

令和8年6月3日

報道機関各位

青森県健康医療福祉部医療薬務課

令和7年度における青森県ドクターヘリの運航実績及び
青森県こども医療電話相談事業の実施状況について

このことについて、別添資料のとおり確定したのでお知らせします。

なお、記者発表は行いませんので、内容について確認等をしたい場合は、下記担当者
まで御連絡くださるようお願いいたします。

報道機関用提出資料	
担当課 担当者	医療薬務課 地域医療確保グループ 川下総括主幹
電話番号	内線 6244
	直通 017-734-9287
報道監	健康医療福祉部 三村次長（内線）6202

令和7年度における青森県ドクターヘリの運航実績について

1 要請件数

- ・令和7年度の要請件数は953件と、令和6年度の932件から21件増加した。
(前年度比102.3%)
- ・令和7年度の出動件数は715件と、令和6年度の664件から51件増加した。
(前年度比107.7%)
- ・令和7年度の不出動件数は238件で、令和6年度の268件から30件減少した。
(前年度比88.8%)
- ・不出動理由の約6割が天候不良によるものであった。(238件中147件、61.8%)
- ・令和6年度に比べ、要請件数、出動件数ともに増加した。

2 二次保健医療圏別出動件数

- ・令和7年度の二次保健医療圏別出動件数は、上十三地域が最も多い203件で、次いで八戸地域の177件となっている。
- ・平成26年度以降、八戸地域及び上十三地域が全体の5割程度を占めている。
(八戸地域24.8%、上十三地域28.4%)

3 ドクターヘリ2機体制による効果

- ・平成24年10月から2機体制としている。
- ・2機体制による効果として、1機体制では対応できなかった件数を評価の一つとしている。
- ・令和7年度は98件で、令和6年度の84件から14件増加しており、総出動件数に占める割合は13.7% (令和6年度は12.7%で1.0ポイント増加) で、2機体制の効果を引き続き十分発揮されていると評価している。

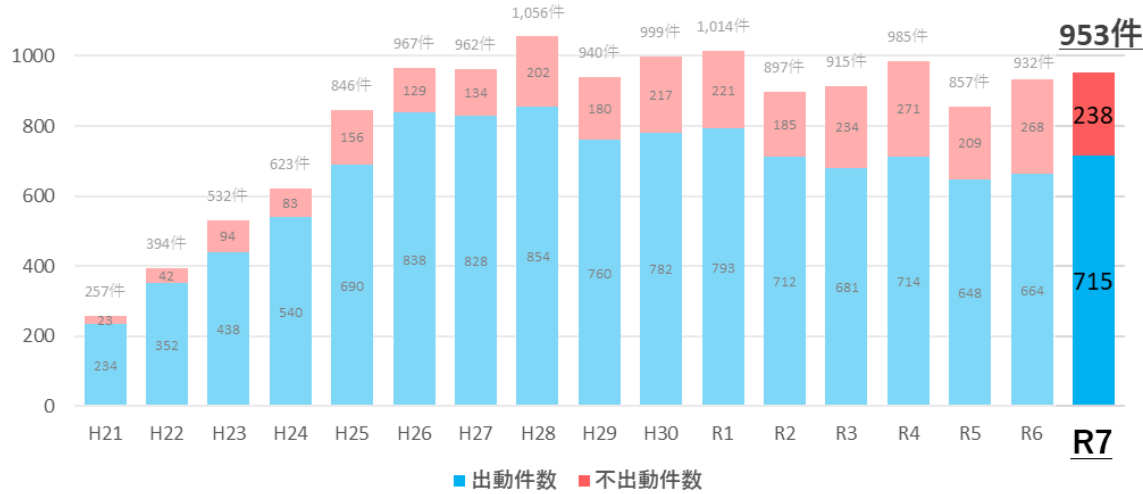
4 北東北3県広域連携の実施状況

- ・平成25年4月10日から試行的に広域連携を始め、平成26年10月1日から現行の広域連携体制としている。
- ・北東北3県の広域連聯合計出動件数は117件で、令和6年度の53件から64件増加している。
- ・北東北3県連携事案について、令和7年度の本県の出動件数は102件で、令和6年度の42件から60件増加しており、令和7年度における北東北3県の広域連携出動合計件数の9割弱程度(87.2%)を占めている。(令和6年度は79.2%)
- ・総出動件数に占める県外出動件数の割合は、令和7年度が14.3% (715件中102件)、令和6年度が6.3% (664件中42件)、令和5年度は5.2% (648件中34件)、令和4年度は2.7% (714件中19件)、令和3年度は3.7% (681件中25件) で、令和4年度以降は増加傾向にある。

※なお、各項目における件数の増減に係る要因分析については、県ドクターヘリ運航調整委員会(開催時期未定)で検討する予定です。

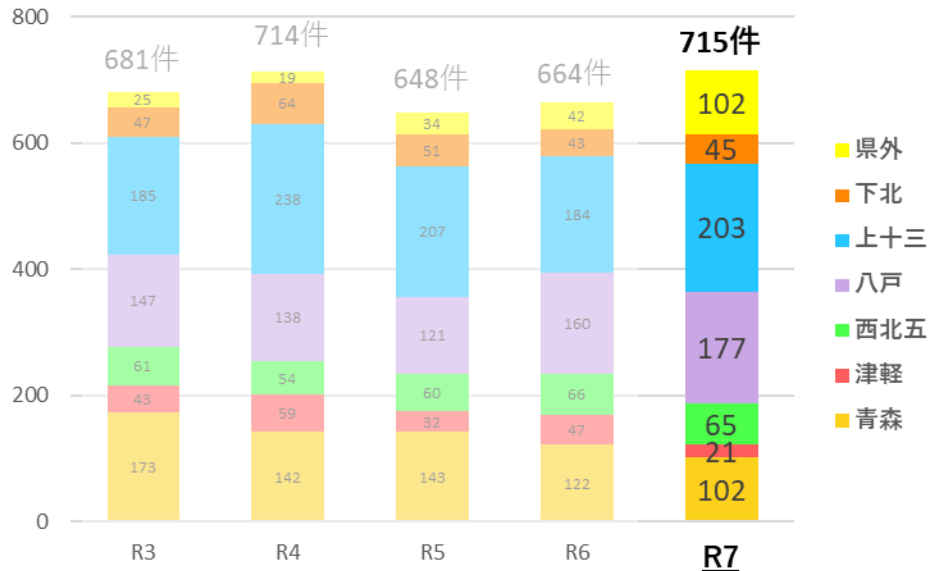
令和7年度 青森県ドクターヘリ運航実績

1 要請件数（出動・不出動件数の合計）



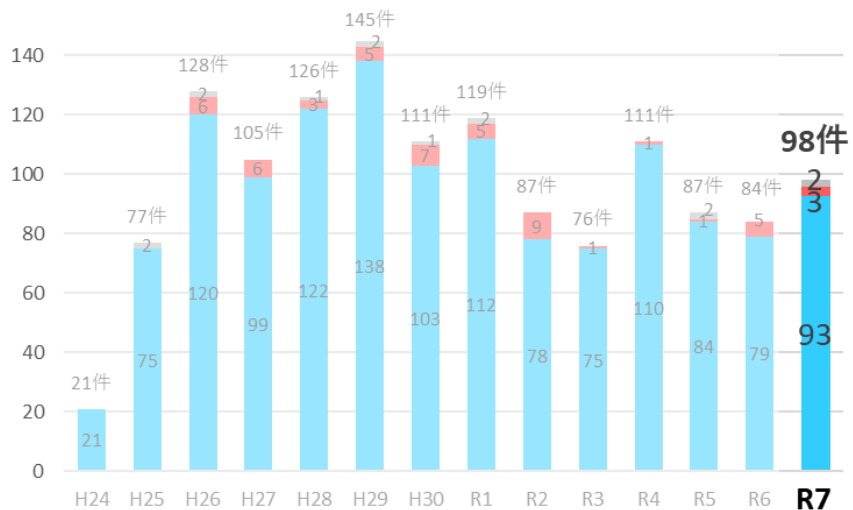
年度	要請件数 ①+②	出動件数 ①	【参考】 県外出動件数	不出動 件数 ②	不出動内訳				
					離陸前 キャンセル	天候不良	運用時間外	重複要請	その他
令和7年度	953	715	102	238	34	147	8	30	19
青森県立中央病院	387	275	1	112	14	69	4	12	13
八戸市立市民病院	566	440	101	126	20	78	4	18	6

2 二次保健医療圏別出動件数



年度	青森	津軽	西北五	八戸	上十三	下北	県外	合計
令和3年度	173	43	61	147	185	47	25	681
青森県立中央病院	170	42	61	5	26	44	0	348
八戸市立市民病院	3	1	0	142	159	3	25	333
令和4年度	142	59	54	138	238	64	19	714
青森県立中央病院	139	54	54	1	41	55	3	347
八戸市立市民病院	3	5	0	137	197	9	16	367
令和5年度	143	32	60	121	207	51	34	648
青森県立中央病院	141	27	60	3	37	43	3	314
八戸市立市民病院	2	5	0	118	170	8	31	334
令和6年度	122	47	66	160	184	43	42	664
青森県立中央病院	119	44	63	3	39	38	1	307
八戸市立市民病院	3	3	3	157	145	5	41	357
令和7年度	102	21	65	177	203	45	102	715
青森県立中央病院	101	20	65	2	42	44	1	275
八戸市立市民病院	1	1	0	175	161	1	101	440

3 ドクターヘリ 2機体制による効果（ドクターヘリ 1機体制では対応できなかった件数）

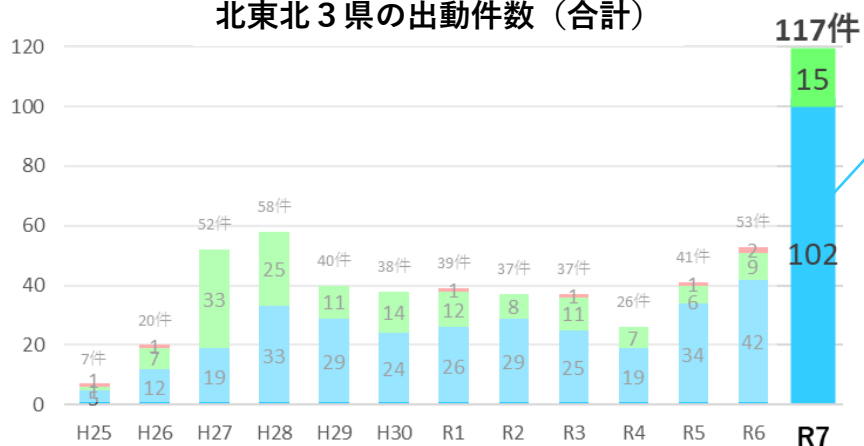


令和 7 年度の 98 件の内訳

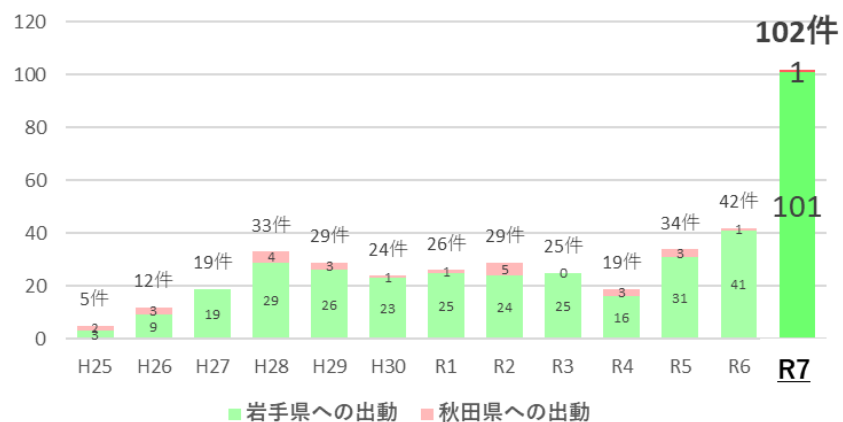
- ① ドクターヘリが事案対応中に新たな要請事案があり、もう一方のドクターヘリが対応した（していた）件数（2機が同時に出動していた件数） 93 件
- ② 出動要請のあったドクターヘリが天候不良で対応できず、もう一方のドクターヘリが対応した件数 3 件
- ③ 出動要請のあったドクターヘリが機体不具合等その他の理由により、もう一方のドクターヘリが対応した件数 2 件

4 北東北 3 県広域連携の実施状況

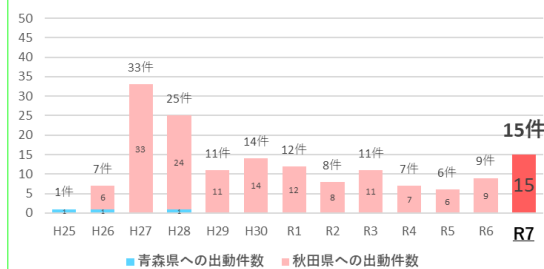
北東北 3 県の出動件数（合計）



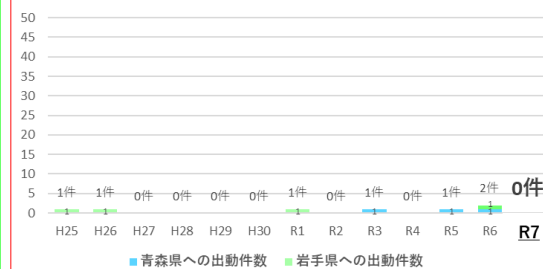
青森県の出動件数



岩手県の出動件数



秋田県の出動件数



<北東北 3 県広域連携の要請要件>

- ・（3 県共通）多数の傷病者の発生や重複要請、天候不良といった理由により、自県のドクターヘリが対応できない場合
- ・（岩手県及び秋田県）他県のドクターヘリの出動が、自県のドクターヘリの出動より効果的と搭乗医師が判断した場合
- ・（青森県）特定地域において発生した事案で、重複要請、気象条件等により、自県の 1 機のドクターヘリが対応できない場合

青森県こども医療電話相談事業の実施状況について (令和7年度実績)

1 概要

こども医療電話相談事業は、保護者の不安軽減と小児医療救急体制の補完を目的として、こどもの急病に際し、看護師又は小児科医が緊急時の受診の目安等について、電話で相談に応じるもので、平成18年度から実施しています。

相談受付時間は、平日は多くの医療機関の診療が終わる「18時～翌朝8時」、土曜日は「13時～翌朝8時」、日曜日及び祝日は「午前8時～翌朝8時の24時間」です。

○ 相談受付時間

- | | |
|--------|---------------|
| ○ 平日 | 18時～翌日8時 |
| ○ 土曜日 | 13時～翌日8時 |
| ○ 日曜祝日 | 8時～翌日8時（24時間） |
- ※8月13日、12月29日～1月3日は、日曜祝日と同様の対応になります。

○ 電話番号

- | | |
|----------------------|--------------|
| ○ 局番なしの場合 | #8000 |
| ○ ダイヤル回線電話、公衆電話からの場合 | 017-722-1152 |

2 相談実績

(1) 年度別相談件数

- ・ 全体の相談件数は11,114件となりました。(令和6年度の11,577件から463件減少。)
- ・ 圏域ごとの相談件数の内訳は、例年とほぼ同じ傾向となっています。

(2) 時間帯別相談件数

- ・ 最も相談件数が多い時間帯は、「19時～20時」(1,415件)であり、全体の12.7%を占めています。

(3) 月別相談件数

5月、8月、11月～12月、3月の相談件数が特に多くなっています。

(4) 曜日別相談件数

土曜日、日曜日及び祝日の相談件数が平日と比べ多く、全体の5割以上(56.1%)を占めています。

(5) 相談対象者年齢別割合

1歳未満の割合(21.0%)が最も多く、3歳未満の割合が半数以上(52.1%)を占めています。

(6) 主な相談内容件数及び割合

- ・ 相談件数のうち「発熱」の3,676件(33.1%)が最も多く、次いで、「外傷・熱傷」の1,716件(15.4%)、「嘔吐」の1,032件(9.3%)となっています。
- ・ 項目別では、昨年度と比較して「発熱」が160件、「発疹・かゆみ」が153

件減少し、「外傷・熱傷」が90件増加しています。

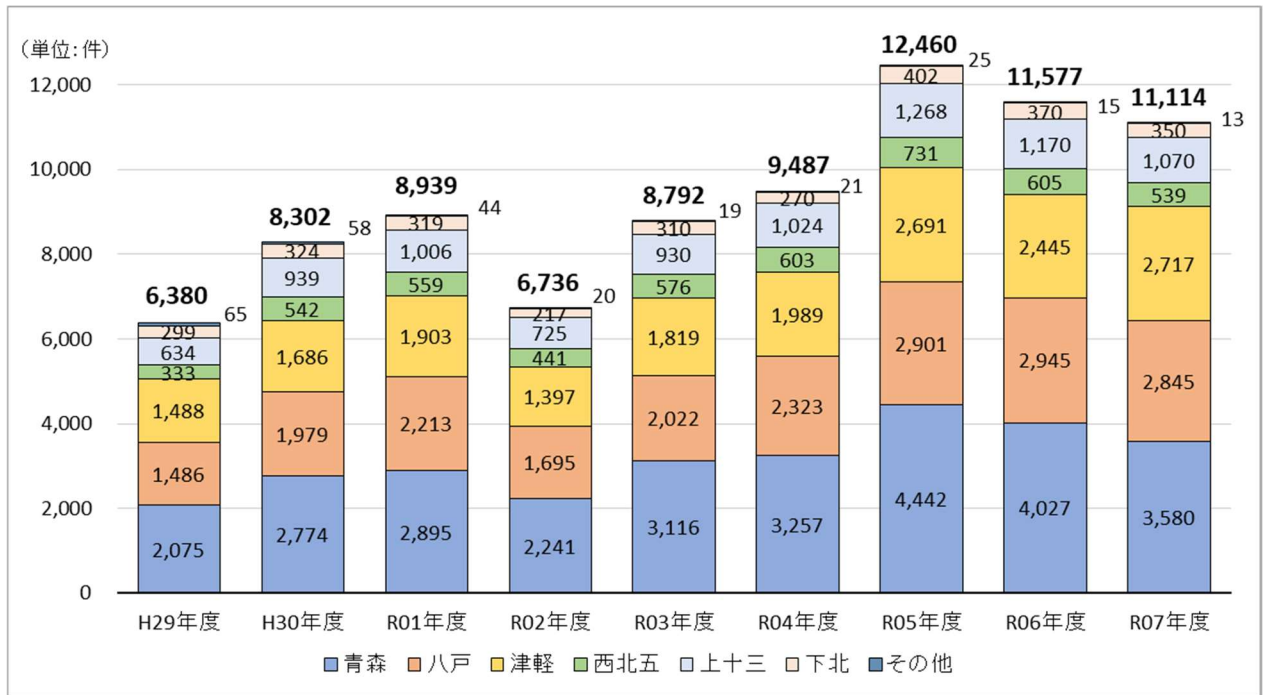
3 こども医療電話相談事業の効果

少子化や核家族化の進展等により、家庭の中でこどもの病気や育児に関する助言を受ける機会が減少している中、こども医療電話相談（#8000）を利用することにより、休日・夜間のこどもの急病に対して緊急受診が必要か否かの相談を受けることができ、保護者の不安の軽減又は解消につながるものと考えています。

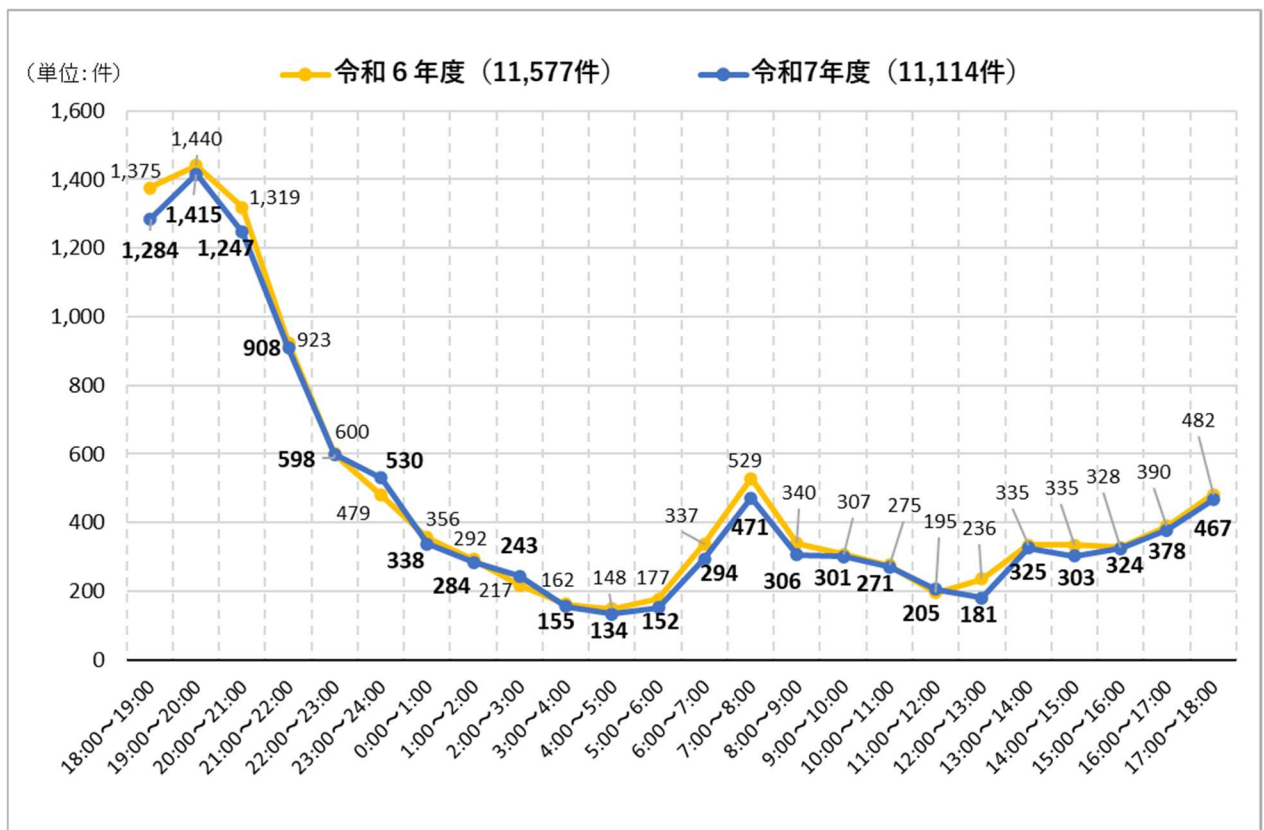
また、電話相談により緊急受診が必要な場合とそうでない場合をある程度判別できることから、救急対応の抑制が図られ、小児救急医療に携わる医療従事者の負担軽減にもつながるものと考えています。

参考資料

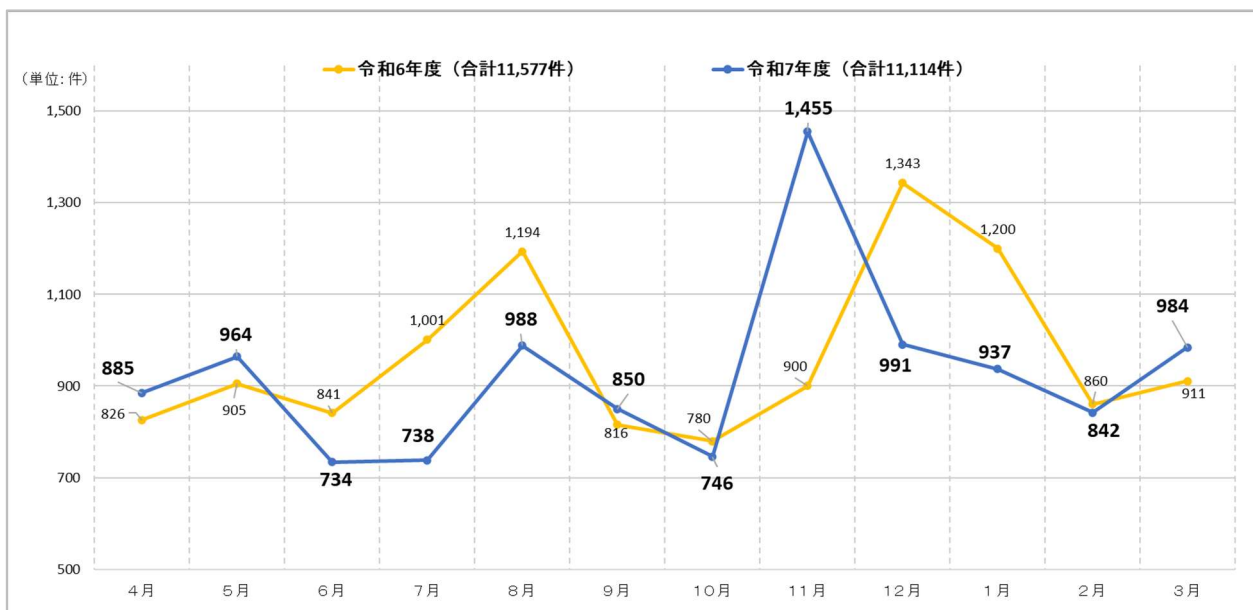
(1) 年度別相談件数 (平成29年度～令和7年度)



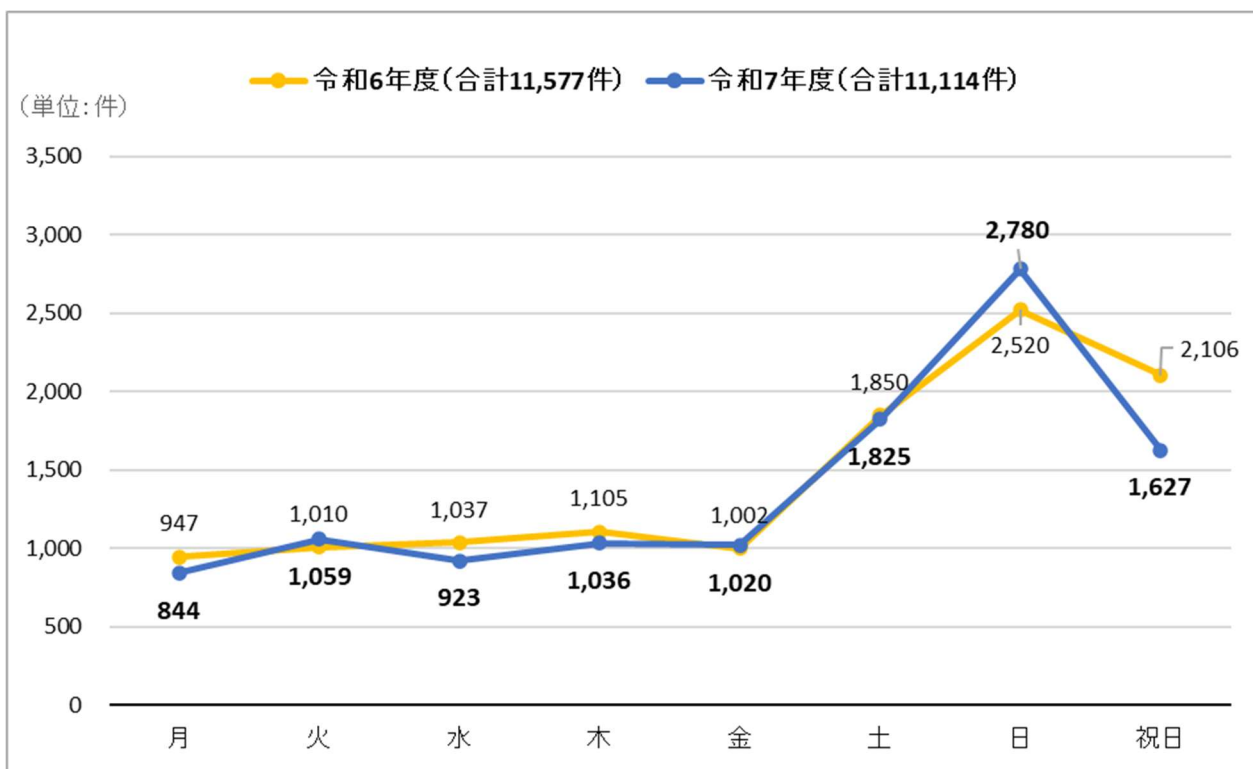
(2) 時間帯別相談件数



(3) 月別相談件数

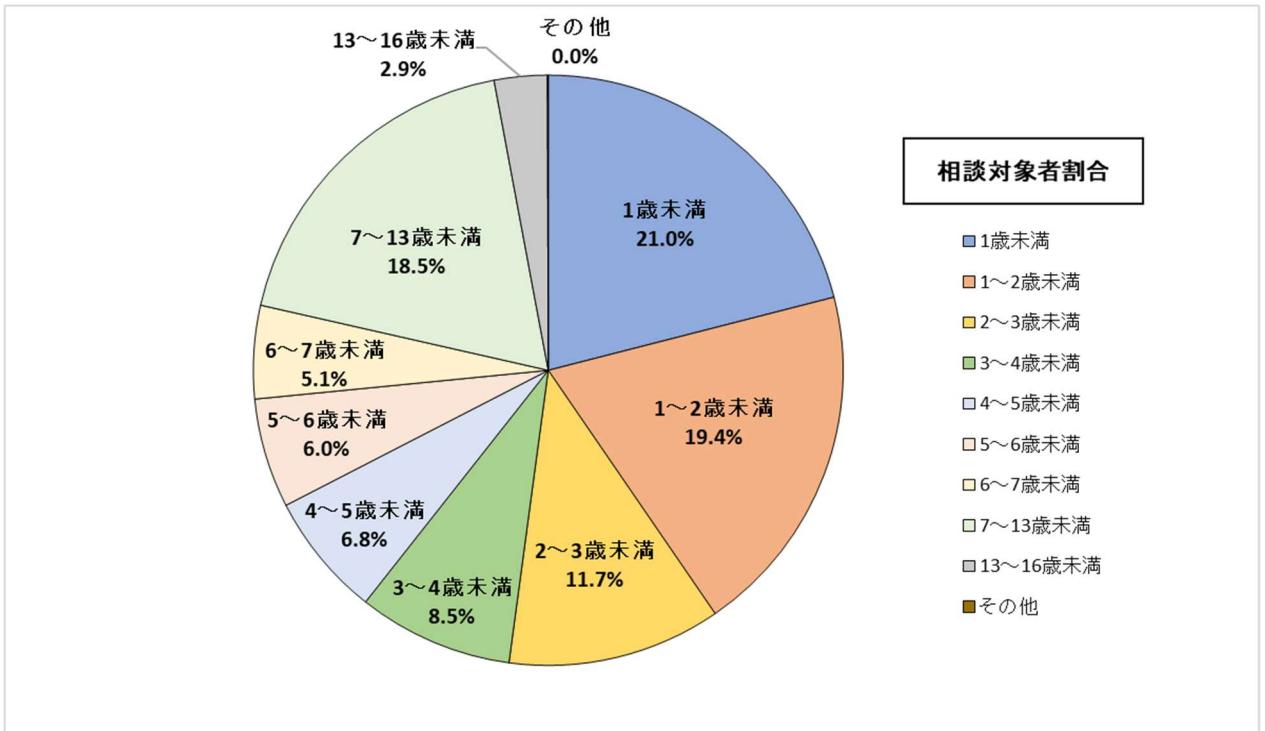


(4) 曜日別相談件数



参考資料

(5) 相談対象者年齢別割合



(6) 主な相談内容件数

