

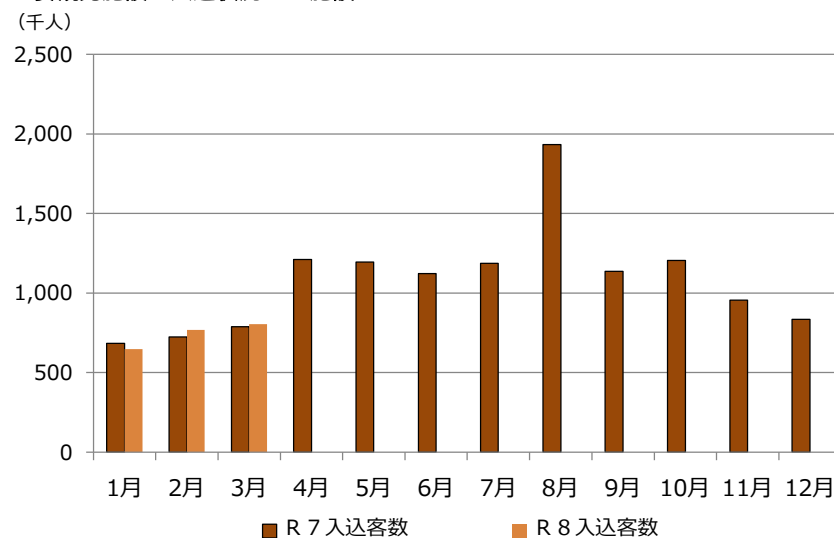
## 月例観光統計調査（令和8年3月・速報値）

～県内主要観光施設・宿泊施設の月別入込状況をお知らせします～

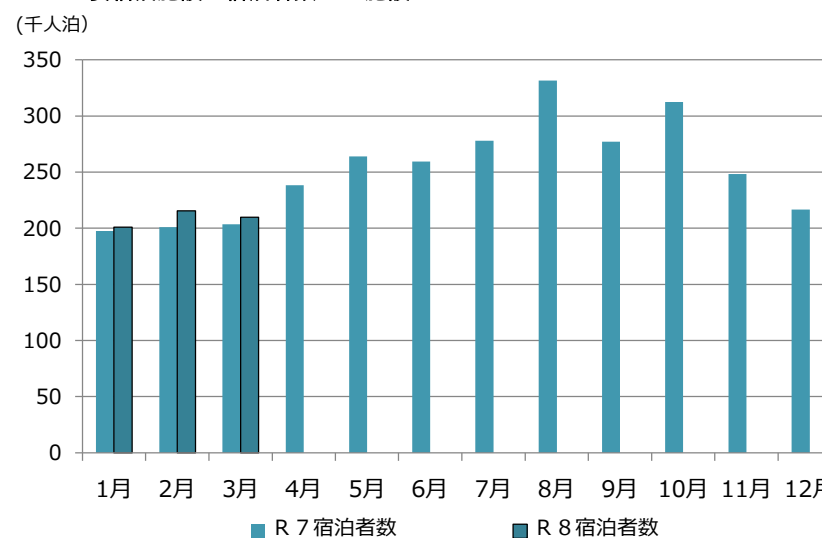
※令和8年1月調査より調査対象となる主要観光施設が45施設（令和7年12月までは35施設）、宿泊施設が81施設（令和7年12月までは73施設）に変更となりました。そのため、過去との比較には留意が必要です。

- 令和8年3月の主要45観光施設の入込客数は、805,145人（前年同月比102.1%）となりました。
- 令和8年3月の主要81宿泊施設の宿泊者数は、209,863人泊（前年同月比103.1%）となりました。  
うち、外国人宿泊者数は、23,136人泊（前年同月比127.1%）となりました。
- 令和7年12月までの調査対象施設である主要35観光施設の入込客数は、605,897人（前年同月比104.8%）となりました。
- 令和7年12月までの調査対象施設である主要73宿泊施設の宿泊者数は、187,450人泊（前年同月比104.3%）となりました。  
うち、外国人宿泊者数は、44,097人泊（前年同月比134.2%）となりました。

<主要観光施設の入込状況：45施設>



<主要宿泊施設の宿泊者数：81施設>



報道機関用提供資料連絡先

観光交流推進部 理事 中村義人（内線4701）

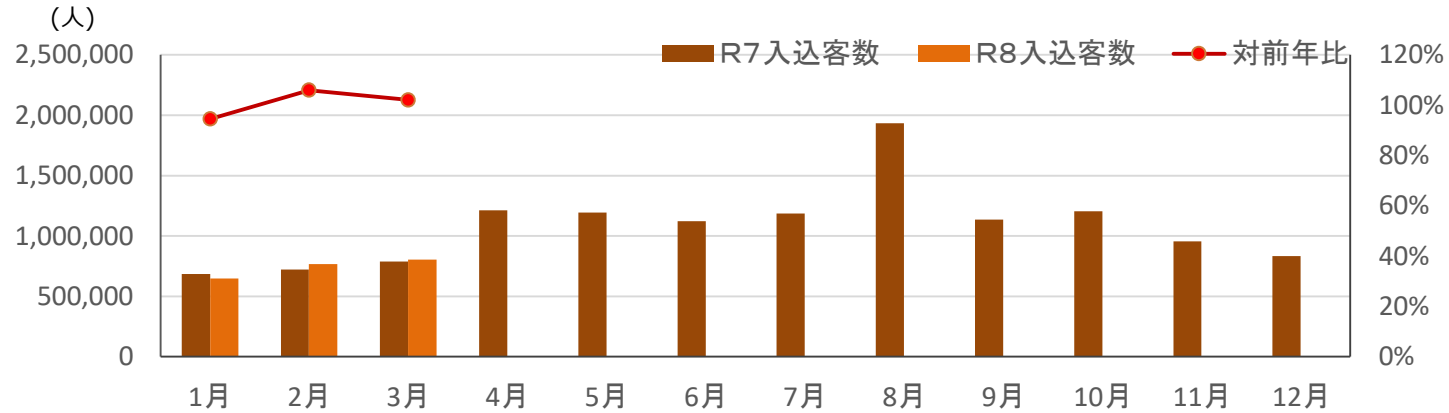
担当課 観光政策課 観光コミュニケーショングループ

担当者 松尾副参事、三橋主事

電話番号 直通 017-734-9389

# 1 主要観光施設の入込客数

## (1) 月別の入込客数の推移 (45施設)



(単位：人、%)

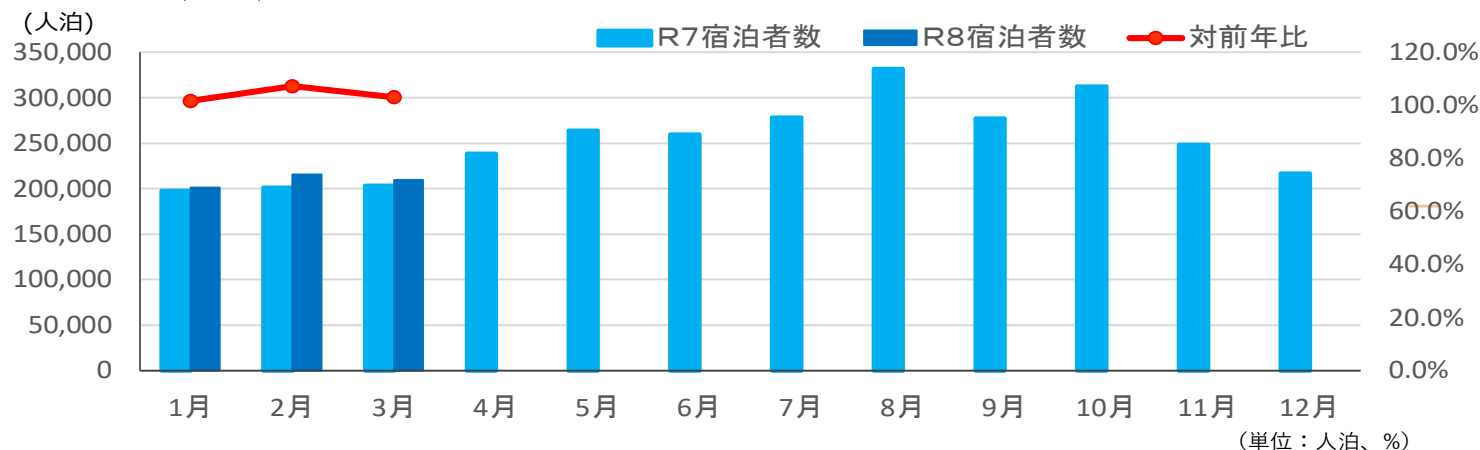
区分	1月	2月	3月	4月	5月	6月	7月	8月	9月	10月	11月	12月	1月～3月	合計
R8	648,052	766,941	805,145										2,220,138	2,220,138
R7	685,235	723,181	788,457	1,212,400	1,194,357	1,121,660	1,185,953	1,932,497	1,135,938	1,204,002	956,251	833,947	2,196,873	12,973,878
R8/R7	94.6%	106.1%	102.1%	0.0%	0.0%	0.0%	0.0%	0.0%	0.0%	0.0%	0.0%	0.0%	101.1%	17.1%

## (2) 観光施設別の入込客数

観光施設名	令和8年3月	令和7年3月	前年同月比	増減理由 (施設からのコメント)	観光施設名	令和8年3月	令和7年3月	前年同月比	増減理由 (施設からのコメント)
アスバム	76,552	79,562	96.2%	大型集客イベント「樺太フェスティバル」の開催期間が、3月は1日のみとなった (R7は3/1,3/2、R8は2/28,3/1)。一方でキュンバスキャンペーンの効果もあり、3月前半の平日における入込数は好調に推移した。	板柳町ふるさとセンター	15,365	12,936	118.8%	
青森県立美術館	13,148	10,815	121.6%	インバウンドについては、前年と比較して欧米からの来訪者が目立った印象である。3月下旬には、台湾便および韓国便の増便や、青森港への大型客船の寄港など好材料が見られる。	八食センター	203,610	207,533	98.1%	2月に引き続き、キュンバス効果もあり平日の特に昼時間帯は多くのお客さまで賑わったが、昨年とほぼ同水準での推移となった。
浅虫水族館	24,999	21,888	114.2%	当コレクション展にて開催している特集展示「コスモスの咲くとき - 地域に学び、平和を刻む教育版画の「いま」」が好評なため、コレクション展及び総入館者数は昨対で増加している。キュンバス開催期間中は (～3/12)、平日でも多くのお客さまにご来館いただいた。	石ヶ戸休憩所	7,557	7,723	97.9%	・3月中旬から観光バスが増えたため ・春休みの為日本人の来客も増えた
ねぶたの家ワ・ラッセ	33,069	29,226	113.1%	JR東日本のキュンバス利用者の増加	北の防人大湊安渡館	2,969	1,958	151.6%	
弘前市立観光館	34,400	35,663	96.5%	引き続き、3/22まで「雪ミク」と連携した冬期観光キャンペーン「ひろはこキャンペーン」が好調。3/12までの平日はJRキュンバスの利用期間となっており、列車の時刻に合わせて来所する方が多く見られた。また、3/20からの三連休は多くの観光客の来所が目立った。	その他 (35施設)	392,666	380,195	103.3%	
白神山地ビジターセンター	810	958	84.6%	昨年当センター内で開催された「にしめやPRガールズ「ライスボール」企画展」が開催されず、代替のイベントもなかったことが来館者数減少の大きな要因と考えられる。	合計	805,145	788,457	102.1%	

## 2 主要宿泊施設の宿泊者数

### (1) 月別の宿泊者数の推移 (81施設)



(単位：人泊、%)

区分	1月	2月	3月	4月	5月	6月	7月	8月	9月	10月	11月	12月	1月～3月	合計
R8	200,984	215,663	209,863										626,510	626,510
R7	197,658	201,135	203,622	238,420	264,025	259,370	278,105	331,503	277,288	312,410	248,493	216,680	602,415	3,028,709
R8/R7	101.7%	107.2%	103.1%	0.0%	0.0%	0.0%	0.0%	0.0%	0.0%	0.0%	0.0%	0.0%	104.0%	20.7%

### (2) 地域等別の宿泊者数 (延べ人数)

地域等名	令和8年3月	令和7年3月	前年同月比	備考
東青地域 (16施設)	58,957	52,600	112.1%	
中南地域 (16施設)	41,971	42,306	99.2%	
三八地域 (16施設)	40,535	39,057	103.8%	
西北地域 (11施設)	13,618	15,301	89.0%	

地域等名	令和8年3月	令和7年3月	前年同月比	備考
上北地域 (11施設)	38,568	36,863	104.6%	
下北地域 (11施設)	16,214	17,495	92.7%	
県合計 (81施設)	209,863	203,622	103.1%	
うち、外国人 (81施設)	23,136	18,201	127.1%	

## 3 青森空港の主な利用状況

(単位：人)

路線名	令和8年3月	令和7年3月	前年同月比	備考
東京便	51,254	41,968	122.1%	
大阪便	24,949	23,031	108.3%	
名古屋小牧便	8,874	10,810	82.1%	
札幌便	17,280	15,546	111.2%	
神戸便	0	3,917	0.0%	

## 4. 主な出来事

### 【令和8年3月】

- ・県内宿泊施設利用者に対して、冬のあおたびキャンペーンを展開 (R7/12/1～R8/3/31)
- ・JR東日本が平日利用限定で1日1万円の乗り放題バス「キュンパス」を販売 (～3/12)
- ・春休み期間にあたる3月下旬の気象状況が平年よりも良好で、企画展を実施した施設を中心に客足が好調に推移
- ・県内港へのクルーズ船寄港数が前年同月よりも増加 (青森港1隻→3隻)
- ・青森空港発着の国際定期便が増便スタート (ソウル線、台北線 3/29～)

### 【令和7年3月】

- ・JR東日本が平日利用限定で1日1万円の乗り放題バス「キュンパス」を販売
- ・県内宿泊施設利用者に対して、冬のあおたびキャンペーンを展開 (1/14～3/31)
- ・県内は寒暖の差が大きかったが、平均気温は平年より高く、降雪量も少なかった。
- ・3/10午前に発生した東北新幹線の連結トラブルによって、3/14まで連結運転を見送り
- ・第二みちのく有料道路でETCの運用を開始 (3/10)