

令和8年4月24日

報道機関各位

青森県財務部市町村課

令和8年度市町村普通会計当初予算の概要について

このことについて、別添のとおり取りまとめたのでお知らせします。

報道機関用提供資料		
担当課	財務部市町村課	
担当者	財政グループ GM 吉本 源	
電話	直線	017-734-9144
	内線	2119
報道監	財務部 次長 平澤 広明	

令和8年度 市町村普通会計当初予算の概要

本資料は、青森県内40市町村の普通会計の当初予算を取りまとめたものである。

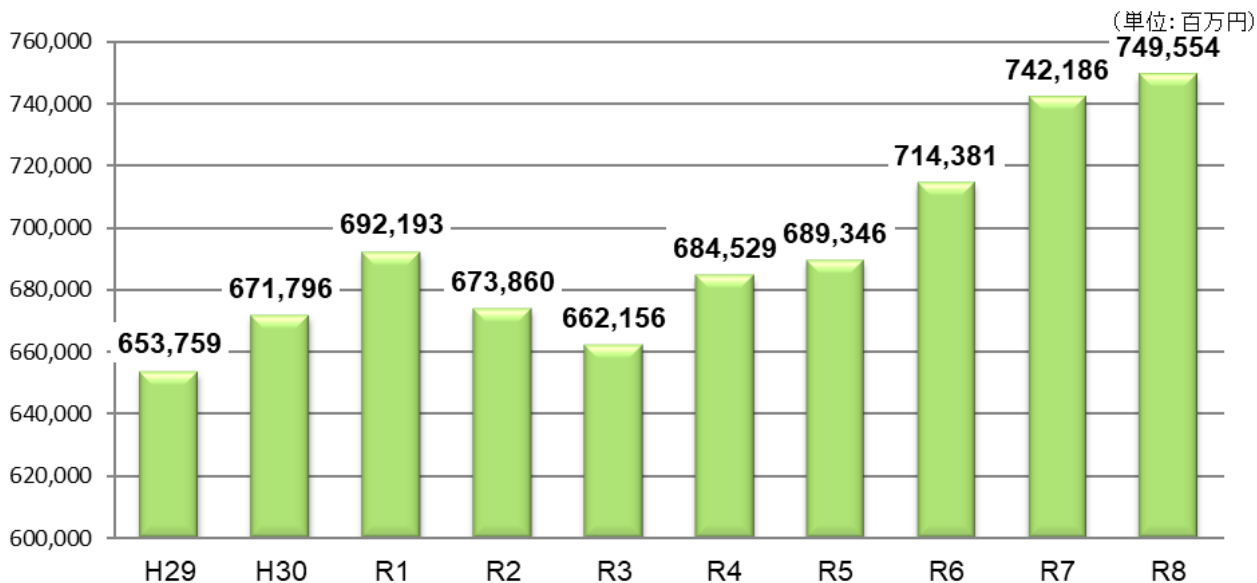
I 予算規模

(単位:百万円、%)

区分	R8	R7	増減額	増減率
市町村計	749,554	742,186	7,368	1.0
市計	527,727	524,592	3,135	0.6
町村計	221,827	217,594	4,233	1.9

本年度の県内市町村の普通会計当初予算総額は7,495億54百万円であり、対前年度当初比+73億68百万円(+1.0%)の増となった。

<予算規模の推移>



<当初予算伸び率>

(単位:%)

区分	H29	H30	R1	R2	R3	R4	R5	R6	R7	R8
本県市町村	▲ 0.5	2.8	3.0	▲ 2.6	▲ 1.7	3.4	0.7	3.6	3.9	1.0
地方財政計画	1.0	0.3	3.1	1.3	▲ 1.0	0.9	1.6	1.7	3.6	5.5

Ⅱ 歳入

○地方税

個人住民税及び固定資産税の増等を見込み、対前年度当初比＋66億80百万円（＋4.4％）増の1,600億23百万円となった。

○地方特例交付金等

自動車税及び軽自動車税の環境性能割の廃止などの税制改正に伴う減収を補填する特例交付金の創設等により、対前年度当初比＋6億89百万円（＋67.1％）増の17億16百万円となった。

○地方交付税

地方財政計画を踏まえ、対前年度当初比＋42億5百万円（＋2.0％）増の2,130億84百万円となった。

○地方消費税交付金等

環境性能割交付金が減となる一方で、地方財政計画を踏まえた地方消費税交付金の増等により、対前年度当初比＋41億94百万円（＋11.4％）増の410億71百万円となった。

○県支出金

青の煌めきあおもり国スポ会場地市町村運営交付金及び学校給食費無償化等子育て支援市町村交付金の増等により、対前年度当初比＋22億72百万円（＋3.6％）増の656億87百万円となった。

○地方債

緊急防災・減災事業債や学校教育施設等整備事業債の減等により、対前年度当初比▲73億71百万円（▲13.7％）減の463億25百万円となった。

<歳入の状況>

（単位：百万円、％）

区分	令和8年度		令和7年度		増減額	増減率	
	当初予算額	構成比	当初予算額	構成比			
一般財源	地方税	160,023	21.4	153,343	20.7	6,680	4.4
	地方譲与税	6,128	0.8	6,226	0.8	▲98	▲1.6
	地方特例交付金等	1,716	0.2	1,027	0.1	689	67.1
	地方交付税※1	213,084	28.4	208,879	28.2	4,205	2.0
	地方消費税交付金等※2	41,071	5.5	36,877	5.0	4,194	11.4
	小計	422,022	56.3	406,352	54.8	15,670	3.9
特定財源	国庫支出金	129,593	17.3	131,175	17.7	▲1,582	▲1.2
	県支出金	65,687	8.7	63,415	8.5	2,272	3.6
	繰入金	43,409	5.8	45,057	6.1	▲1,648	▲3.7
	地方債（臨時財政対策債以外）	46,325	6.2	53,696	7.2	▲7,371	▲13.7
	その他※3	42,518	5.7	42,491	5.7	27	0.1
	小計	327,532	43.7	335,834	45.2	▲8,302	▲2.5
合計	749,554	100.0	742,186	100.0	7,368	1.0	

※1震災復興特別交付税除きは2,130億59百万円であり、対前年度当初比＋42億83百万円（＋2.1％）増となっている。

※2「地方消費税交付金等」には地方消費税交付金のほか、利子割交付金、配当割交付金、株式等譲渡所得割交付金、ゴルフ場利用税交付金、環境性能割交付金、法人事業税交付金を含めている。

※3「その他」は分担金・負担金、使用料・手数料、財産収入、寄附金、繰越金、諸収入、交通安全対策特別交付金、国有提供施設等所在市町村助成交付金である。

Ⅲ 歳出

○義務的経費

・人件費

令和7年度における給与改定の影響による増や職員の定年引上げの影響による退職手当の増等により、対前年度当初比+46億8百万円(+5.0%)増の965億19百万円となった。

・扶助費

障害者自立支援給付費や子どものための教育・保育給付費の増等により、対前年度当初比+45億78百万円(+2.7%)増の1,770億25百万円となった。

○投資的経費

・普通建設事業費

弘前市健康づくりのまちなか拠点整備事業、十和田市総合体育センター長寿命化改修事業及び平川市尾上分庁舎改修事業等の減により、対前年度当初比▲149億67百万円(▲17.2%)減の719億92百万円となった。

○その他の経費

・物件費

自治体情報システム標準化に係る委託料が減となる一方で、小・中学校における1人1台の学習用端末の更新経費や公共施設の解体経費の増等により、対前年度当初比+43億23百万円(+3.7%)増の1,224億93百万円となった。

・補助費等

国スポ・障スポ開催経費の増等により、対前年度当初比+43億43百万円(+3.9%)増の1,147億70百万円となった。

・積立金

令和8年度に創設された臨時財政対策債償還基金費の積み立て等により、対前年度当初比+13億93百万円(+18.6%)増の89億1百万円となった。

<歳出の状況>

(単位：百万円、%)

区分	令和8年度		令和7年度		増減額	増減率	
	当初予算額	構成比	当初予算額	構成比			
義務的経費	人件費	96,519	12.9	91,911	12.4	4,608	5.0
	扶助費	177,025	23.6	172,447	23.2	4,578	2.7
	公債費	70,902	9.4	70,268	9.5	634	0.9
	小計	344,446	45.9	334,626	45.1	9,820	2.9
投資的経費	普通建設事業費	71,992	9.6	86,959	11.7	▲14,967	▲17.2
	補助事業費	26,018	3.5	28,747	3.9	▲2,729	▲9.5
	国直轄事業負担金	485	0.0	270	0.0	215	79.6
	単独事業費	45,489	6.1	57,942	7.8	▲12,453	▲21.5
	災害復旧事業費	573	0.1	440	0.1	133	30.2
小計	72,565	9.7	87,399	11.8	▲14,834	▲17.0	
その他の経費	物件費	122,493	16.3	118,170	15.9	4,323	3.7
	補助費等	114,770	15.3	110,427	14.9	4,343	3.9
	積立金	8,901	1.2	7,508	1.0	1,393	18.6
	繰出金	60,437	8.1	59,646	8.0	791	1.3
	その他※	25,942	3.5	24,410	3.3	1,532	6.3
	小計	332,543	44.4	320,161	43.1	12,382	3.9
合計	749,554	100.0	742,186	100.0	7,368	1.0	

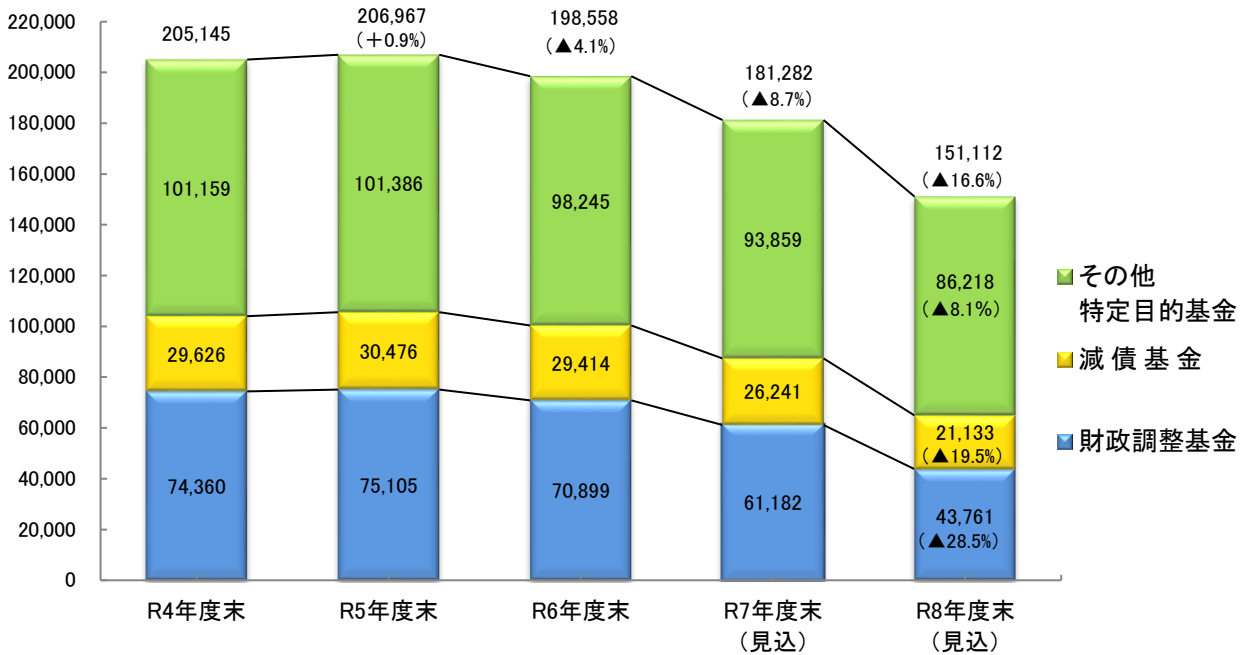
※「その他」は維持補修費、投資及び出資金、貸付金、予備費である。

IV 積立金残高の状況

令和8年度末残高は、その他特定目的基金の減等により、前年度対比▲16.6%減少すると見込んでいる。

<残高の推移>

(単位:百万円)

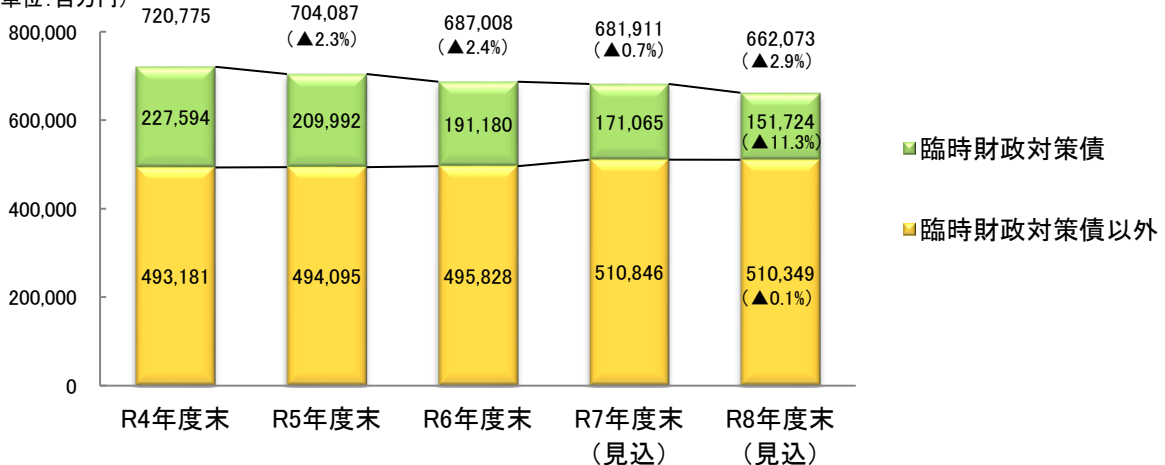


V 地方債残高の状況

令和8年度末残高は、臨時財政対策債の減等により、前年度対比▲2.9%減少すると見込んでいる。

<残高の推移>

(単位:百万円)



令和8年度 市町村普通会計当初予算の概要 (市町村別)

1. 予算規模

(単位：百万円、%、団体)

区 分	令和8年度 当初予算額	令和7年度 当初予算額	比 較		増 減 状 況		
			増 減 額	増 減 率	予算増団体数	予算減団体数	
市町村計	749,554	742,186	7,368	1.0	27	13	
内 訳	市 計	527,727	524,592	3,135	0.6	6	4
	町村計	221,827	217,594	4,233	1.9	21	9

(単位：百万円、%)

市町村名		令和8年度 当初予算額	令和7年度 当初予算額	増 減 額	増 減 率	市町村名		令和8年度 当初予算額	令和7年度 当初予算額	増 減 額	増 減 率
市	青森市	132,948	130,432	2,516	1.9	北 津 軽 郡	板柳町	7,643	7,493	150	2.0
	弘前市※	86,290	88,370	▲ 2,080	▲ 2.4		鶴田町	7,789	7,552	237	3.1
	八戸市	105,156	101,592	3,564	3.5		中泊町	7,957	8,438	▲ 481	▲ 5.7
	黒石市	20,813	20,036	777	3.9	上 北 郡	野辺地町	8,362	7,629	733	9.6
	五所川原市	33,625	33,440	185	0.6		七戸町	11,372	10,550	822	7.8
	十和田市	36,606	39,367	▲ 2,761	▲ 7.0		六戸町	9,095	7,713	1,382	17.9
	三沢市	26,899	24,772	2,127	8.6		横浜町	4,468	4,578	▲ 110	▲ 2.4
	むつ市	39,366	40,190	▲ 824	▲ 2.1		東北町	13,280	11,970	1,310	10.9
	つがる市	25,007	24,598	409	1.7		六ヶ所村	14,985	15,027	▲ 42	▲ 0.3
	平川市	21,017	21,795	▲ 778	▲ 3.6		おいらせ町	12,107	12,315	▲ 208	▲ 1.7
東 津 軽 郡	平内町	8,132	7,920	212	2.7	下 北 郡	大間町	5,188	4,533	655	14.4
	今別町	3,115	3,075	40	1.3		東通村	9,118	8,976	142	1.6
	蓬田村	3,115	4,413	▲ 1,298	▲ 29.4		風間浦村	3,016	4,840	▲ 1,824	▲ 37.7
	外ヶ浜町	5,630	5,100	530	10.4		佐井村	3,573	3,390	183	5.4
西 郡	鱒ヶ沢町	8,404	7,975	429	5.4	三 戸 郡	三戸町	7,224	6,944	280	4.0
	深浦町	8,358	7,839	519	6.6		五戸町	11,308	10,550	758	7.2
中 郡	西目屋村	2,760	2,541	219	8.6		田子町	5,092	4,865	227	4.7
南 津 軽 郡	藤崎町※	8,000	8,600	▲ 600	▲ 7.0		南部町	12,976	12,935	41	0.3
	大鰐町	6,137	6,251	▲ 114	▲ 1.8		階上町	6,450	6,710	▲ 260	▲ 3.9
	田舎館村	4,434	4,153	281	6.8		新郷村	2,739	2,719	20	0.7
							市 計	527,727	524,592	3,135	0.6
						町 村 計	221,827	217,594	4,233	1.9	
						市町村計	749,554	742,186	7,368	1.0	

※骨格予算編成

2. 主な増減理由

(1) 予算総額の増減額が大きい団体

①増加

(単位：百万円)

	団体名	増加額 (R7→8)	主な理由
1	八戸市	3,564	・国スポ・障スポ開催経費の増 ・給与改定等に伴う人件費の増 ・障害者自立支援給付費の増
2	青森市	2,516	・国スポ・障スポ開催経費の増 ・給与改定等に伴う人件費の増
3	三沢市	2,127	・国スポ・障スポ開催経費の増 ・(仮称)し尿処理施設整備事業の増 ・衛生センター解体事業の増
4	六戸町	1,382	・旧教育施設等解体事業の増
5	東北町	1,310	・旧小学校校舎等解体事業の増

②減少

(単位：百万円)

	団体名	減少額 (R7→8)	主な理由
1	十和田市	▲ 2,761	・総合体育センター長寿命化改修事業の減
2	弘前市※	▲ 2,080	・健康づくりのまちなか拠点整備事業の減
3	風間浦村	▲ 1,824	・役場庁舎等整備事業の減
4	蓬田村	▲ 1,298	・新庁舎建設事業の減
5	むつ市	▲ 824	・デジタル防災センター整備事業の減

(2) 予算総額の増減率が大きい団体

①増加

	団体名	増加率 (R7→8)	主な理由
1	六戸町	17.9%	・旧教育施設等解体事業の増
2	大間町	14.4%	・(仮称)給食センター建設事業の増 ・公営住宅建設事業の増
3	東北町	10.9%	・旧小学校校舎等解体事業の増
4	外ヶ浜町	10.4%	・中央消防署外ヶ浜分署庁舎建設事業負担金の増
5	野辺地町	9.6%	・統合小学校新築事業の増

②減少

	団体名	減少率 (R7→8)	主な理由
1	風間浦村	▲ 37.7%	・役場庁舎等整備事業の減
2	蓬田村	▲ 29.4%	・新庁舎建設事業の減
3	十和田市	▲ 7.0%	・総合体育センター長寿命化改修事業の減
4	藤崎町※	▲ 7.0%	・自由通路エレベーター更新事業の減
5	中泊町	▲ 5.7%	・総合文化センター改修事業の減

※骨格予算編成