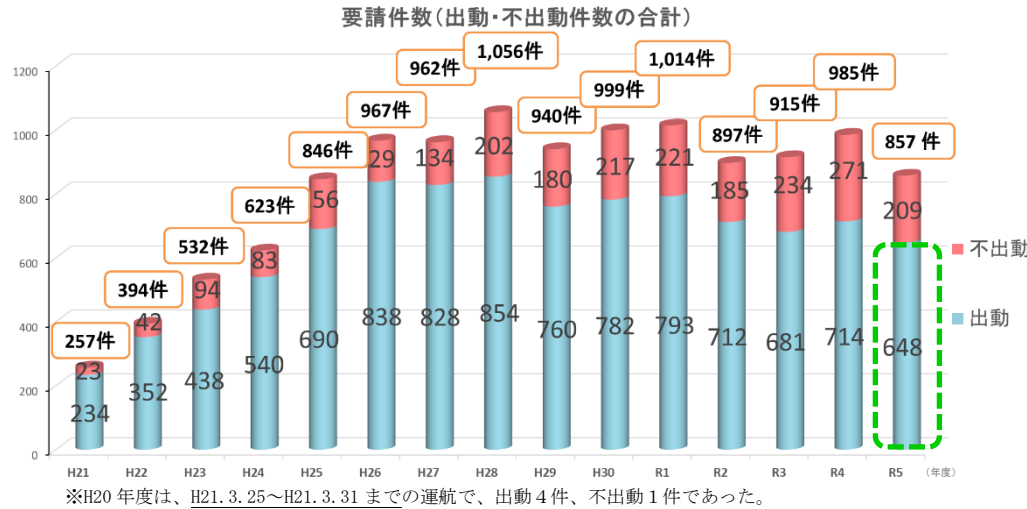


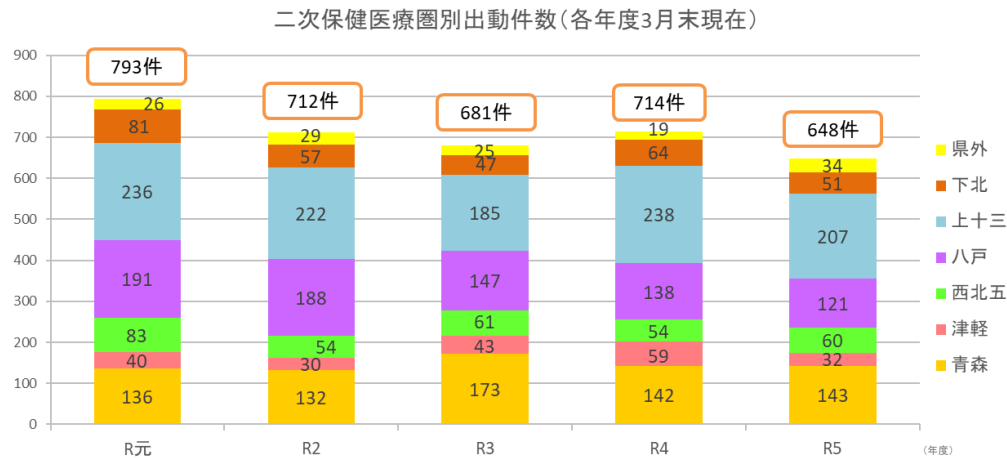
令和5年度 青森県ドクターヘリ運航実績

1 要請件数（出動・不出動件数の合計）



		要請件数 ①+②	出動件数 ①	【参考】 県外 出動件数	不出動 件数 ②	不出動内訳				
						離陸前 キャンセル	天候不良	運用時間 外	重複要請	その他
令和5 年度	県合計	857	648	34 (5.2%)	209	32	137	9	24	7
	県病	450	314	3	136	13	100	3	17	3
	八戸	407	334	31	73	19	37	6	7	4

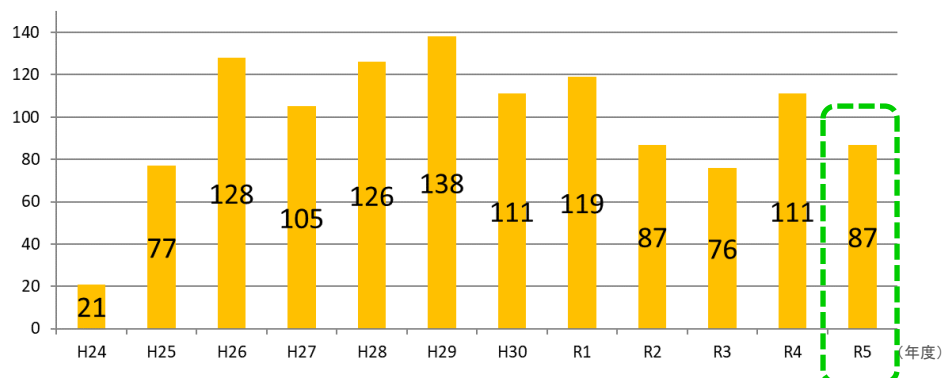
2 二次保健医療圏別出動件数



年度		青森	津軽	西北五	八戸	上十三	下北	県外	合計
R元	(合計)	136	40	83	191	236	81	26	793
	県立中央病院	129	37	79	6	39	76	0	366
	八戸市立市民病院	7	3	4	185	197	5	26	427
R2	(合計)	132	30	54	188	222	57	29	712
	県立中央病院	130	29	53	12	42	52	5	323
	八戸市立市民病院	2	1	1	176	180	5	24	389
R3	(合計)	173	43	61	147	185	47	25	681
	県立中央病院	170	42	61	5	26	44	0	348
	八戸市立市民病院	3	1	0	142	159	3	25	333
R4	(合計)	142	59	54	138	238	64	19	714
	県立中央病院	139	54	54	1	41	55	3	347
	八戸市立市民病院	3	5	0	137	197	9	16	367
R5	(合計)	143	32	60	121	207	51	34	648
	県立中央病院	141	27	60	3	37	43	3	314
	八戸市立市民病院	2	5	0	118	170	8	31	334

3 ドクターヘリ 2 機体制による効果

2機体制による効果(ドクターヘリ1機体制では対応できなかった件数)

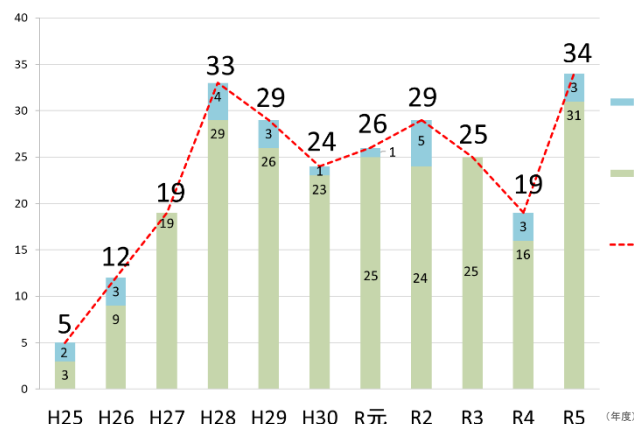


令和5年度の87件の内訳は

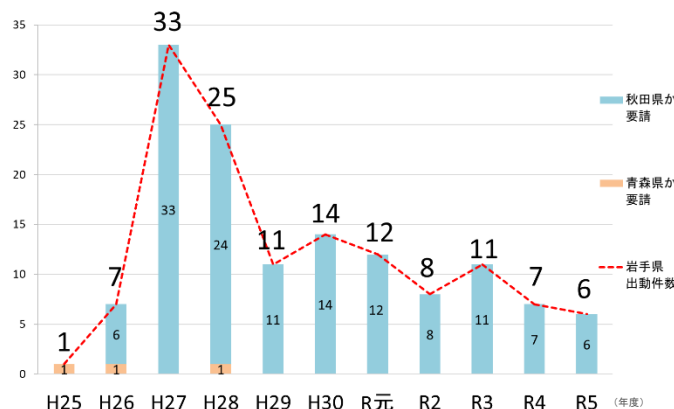
- ① 一方のドクターヘリが他事案対応中に新たな要請事案があり、もう一方が対応した件数 84 件。(2機同時に出動した件数)
- ② 一方のドクターヘリが天候不良で対応できない場合で、もう一方が対応した件数 1 件。
- ③ 一方のドクターヘリが機体不具合により対応できない場合で、もう一方が対応した件数 2 件。

4 北東北3県広域連携の実施状況(令和5年度:計34件)

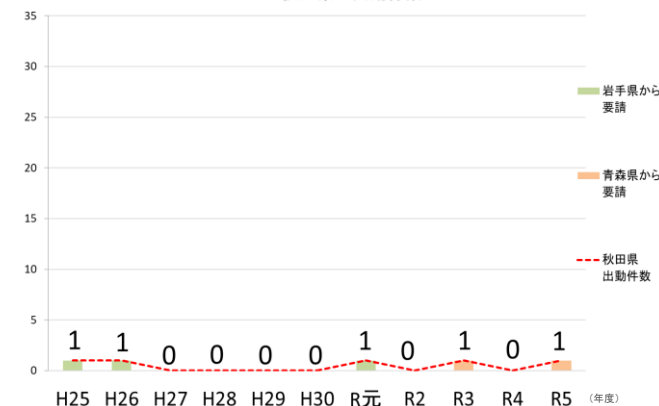
青森県の出動件数



岩手県の出動件数



秋田県の出動件数



【参考】北東北3県広域連携の主な要請要件

- 岩手県及び秋田県においては、他県ドクターヘリの出動が自県ドクターヘリの出動より効果的であると搭乗医師が判断したとき。なお、その運用については別に定めるものとする。
- 青森県においては、鰯ヶ沢町及び深浦町のうち、秋田赤十字病院から概ね 100km の範囲内の地域において発生した事案で、重複要請、気象条件等により、自県の1機のドクターヘリが対応できないとき。