

新型コロナウイルス感染症

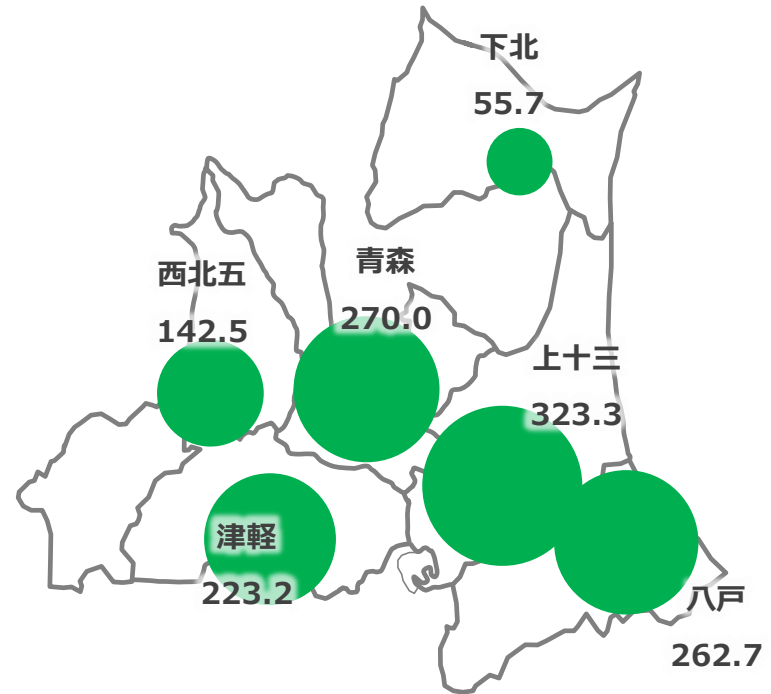
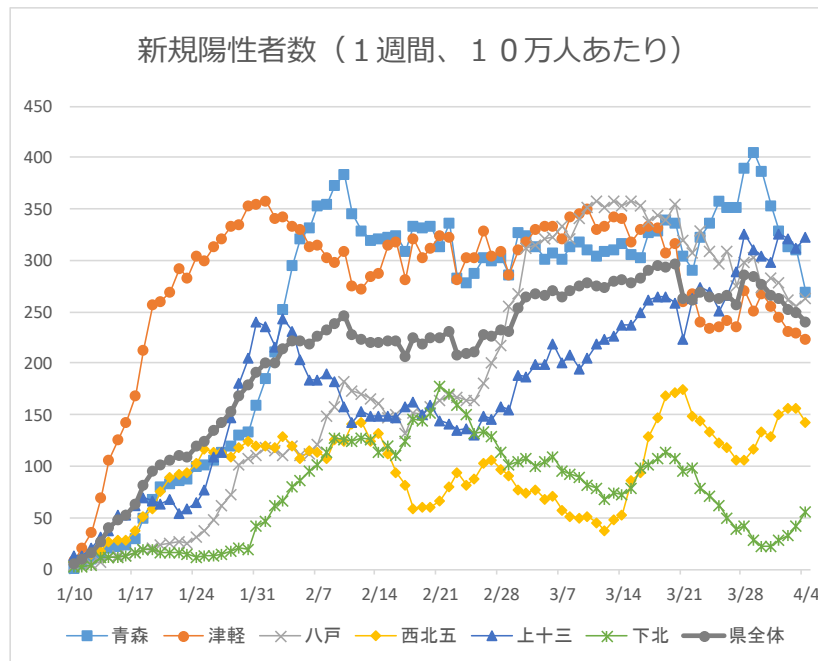
感染の状況

令和4年4月6日

新型コロナウイルス感染症に係る危機対策本部
保健医療調整本部

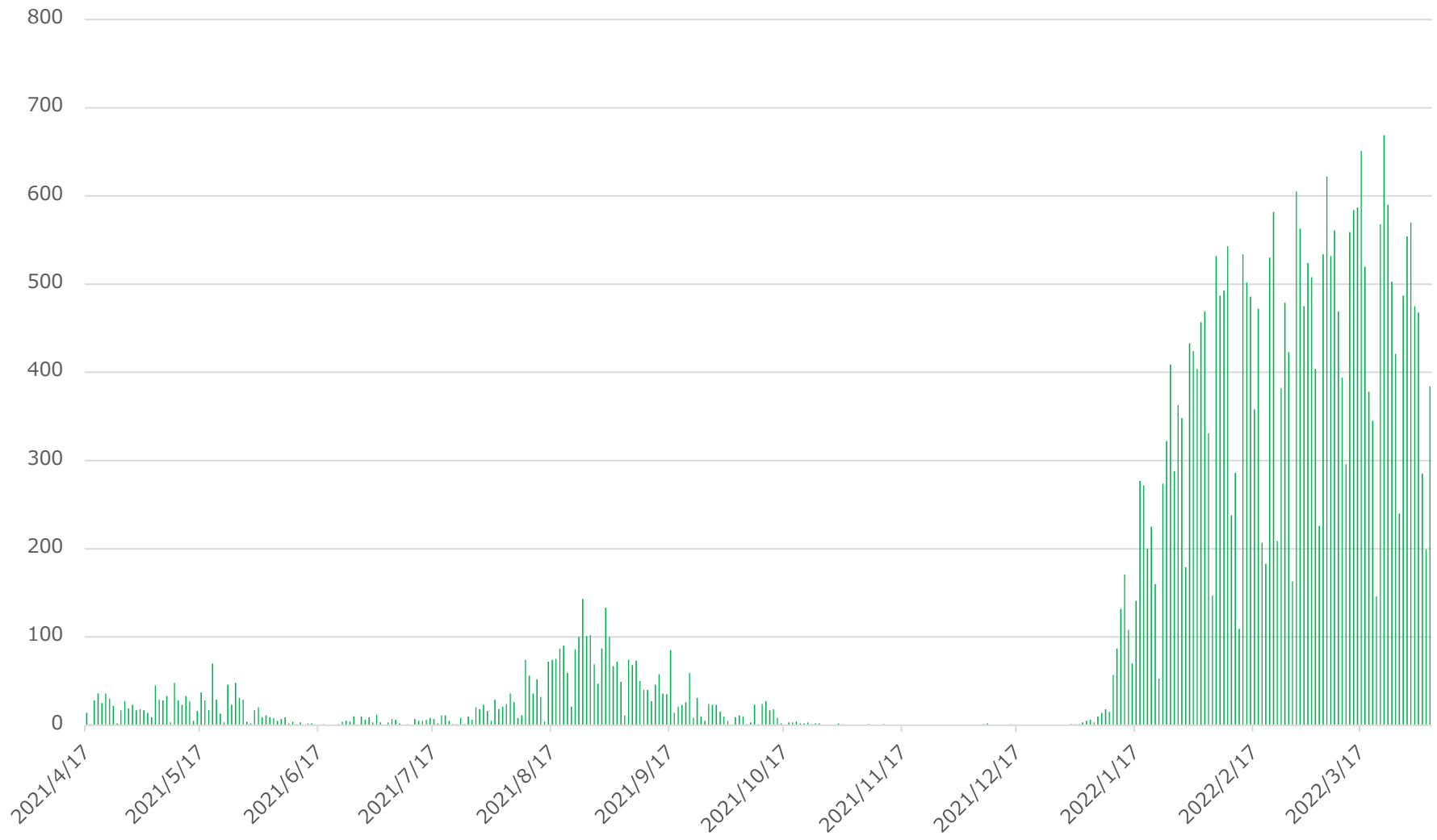
人口10万人あたりの1週間の新規陽性者数

	青森	津軽	八戸	西北五	上十三	下北	県全体
2022/4/4 (前週比)	270.0 (0.692) ↓	223.2 (0.823) ↓	262.7 (0.879) ↓	142.5 (1.344) ↔	323.3 (0.993) ↓	55.7 (1.321) ↔	241.0 (0.844) ↓
2022/3/28 (前週比)	390.1 (1.283) ↔	271.3 (1.041) ↔	298.7 (0.936) ↓	106.0 (0.604) ↓	325.7 (1.458) ↔	42.2 (0.444) ↓	285.6 (1.083) ↔
2022/3/21 (前週比)	304.1 (0.961) ↓	260.6 (0.764) ↓	319.1 (0.902) ↓	175.5 (3.286) ↔	223.4 (0.939) ↓	94.9 (1.313) ↔	263.7 (0.935) ↓



※判明日ベース

新規陽性者数の推移



1週間あたりの新規陽性者数

3/29~4/4の新規陽性者数（市町村別）（判明日ベース）

管轄保健所	市町村名	累計感染者数
青森市保健所	青森市	501人～
東地方保健所	平内町	11～50人
	今別町	0人
	蓬田村	1～10人
	外ヶ浜町	1～10人

管轄保健所	市町村名	累計感染者数
五所川原保健所	五所川原市	51～100人
	つがる市	51～100人
	鱒ヶ沢町	1～10人
	深浦町	0人
	鶴田町	11～50人
	中泊町	1～10人

管轄保健所	市町村名	累計感染者数
弘前保健所	弘前市	201～500人
	黒石市	101～200人
	平川市	51～100人
	西目屋村	0人
	藤崎町	11～50人
	大鰐町	11～50人
	田舎館村	11～50人
	板柳町	11～50人

凡例	人数
	0人
	1～10人
	11～50人
	51～100人
	101～200人
	201～500人
	501人～



管轄保健所	市町村名	累計感染者数
むつ保健所	むつ市	11～50人
	大間町	1～10人
	東通村	0人
	風間浦村	0人
	佐井村	0人

管轄保健所	市町村名	累計感染者数
上十三保健所	十和田市	201～500人
	三沢市	51～100人
	野辺地町	11～50人
	七戸町	11～50人
	六戸町	11～50人
	横浜町	1～10人
	東北町	51～100人
	六ヶ所村	11～50人

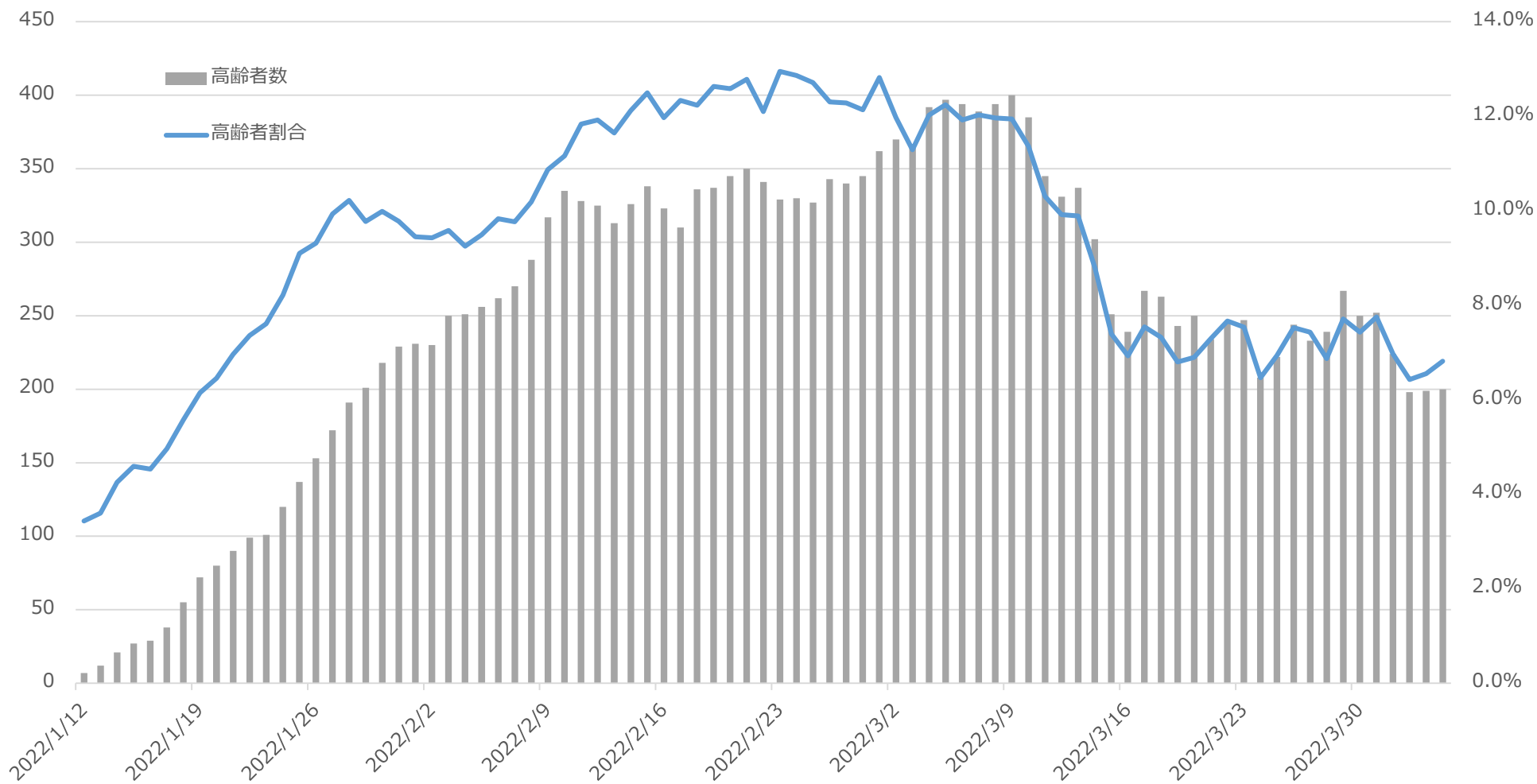
管轄保健所	市町村名	累計感染者数
八戸市保健所	八戸市	501人～
三戸地方保健所	三戸町	1～10人
	おいらせ町	101～200人
	五戸町	1～10人
	田子町	0人
	南部町	11～50人
	階上町	11～50人
	新郷村	0人

感染者数 2,935 名

〔 県内 2,933 名
 県外 2 名 〕

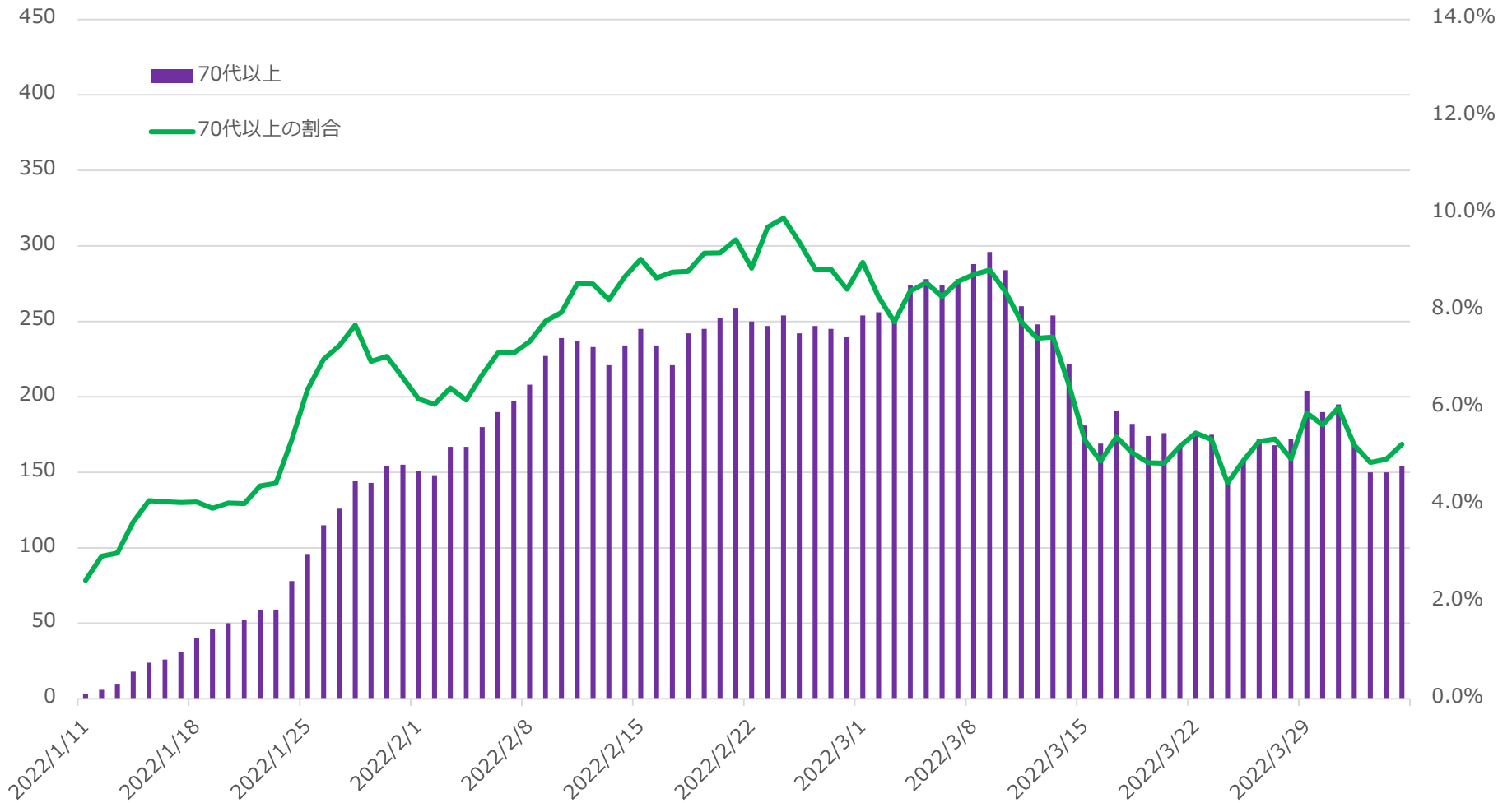
高齢者（65歳以上）数と割合

1週間当たりの新規陽性者のうち高齢者（65歳以上）数と割合



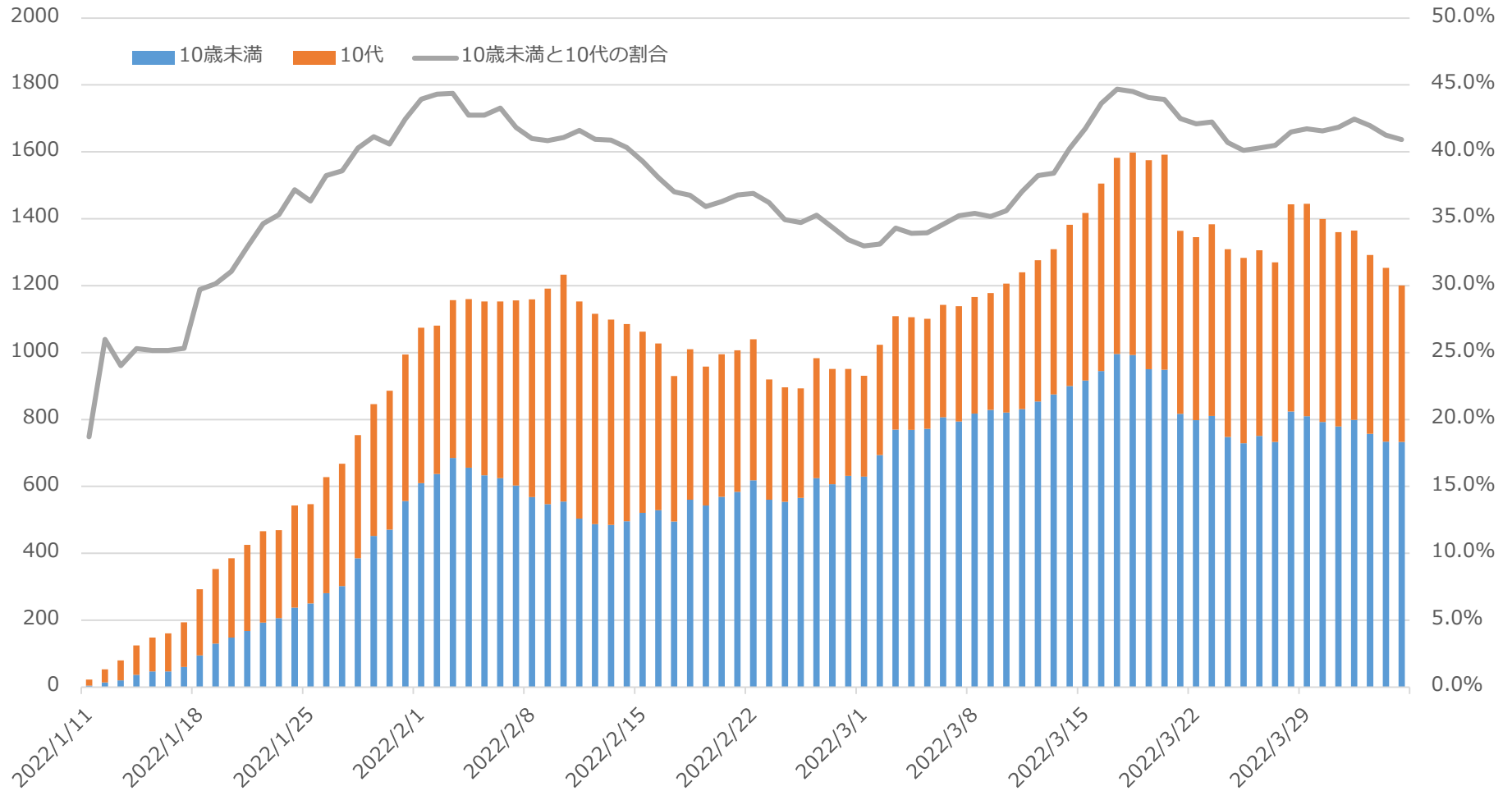
70代以上の数と割合

1週間あたりの新規陽性者のうち70代以上の数と割合

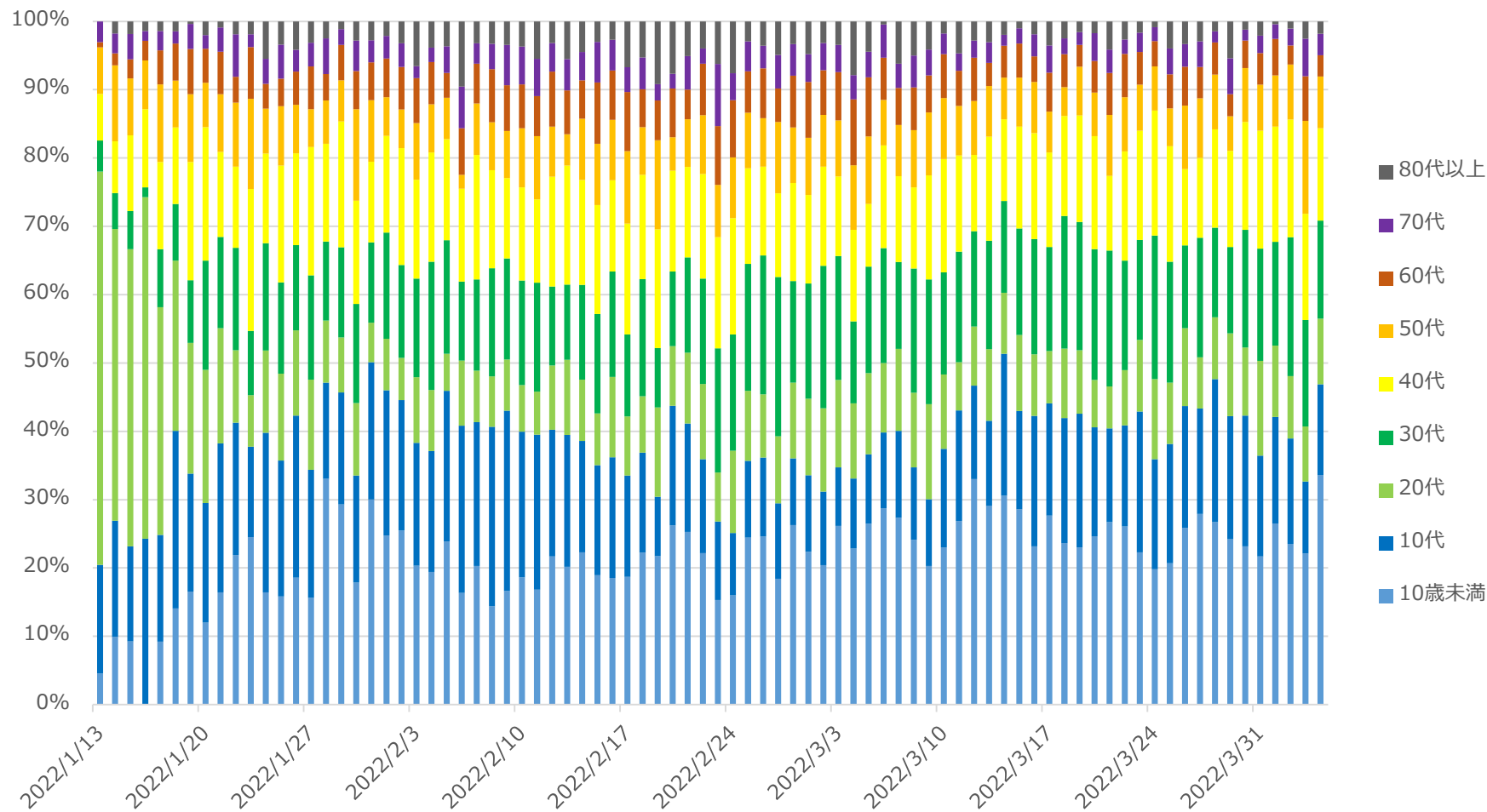


10歳未満・10代の数と割合

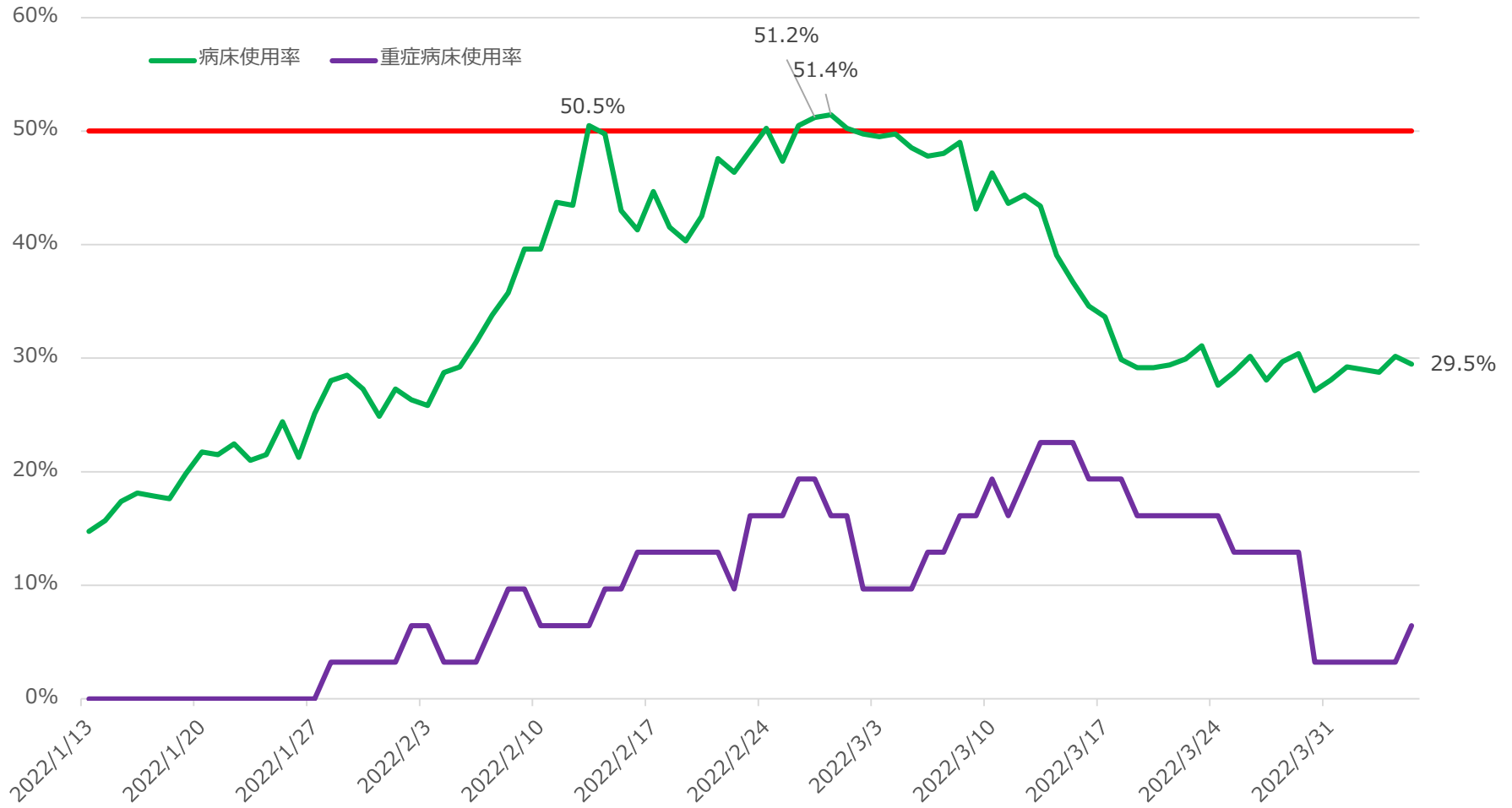
1週間あたりの新規陽性者のうち10歳未満・10代の数と割合



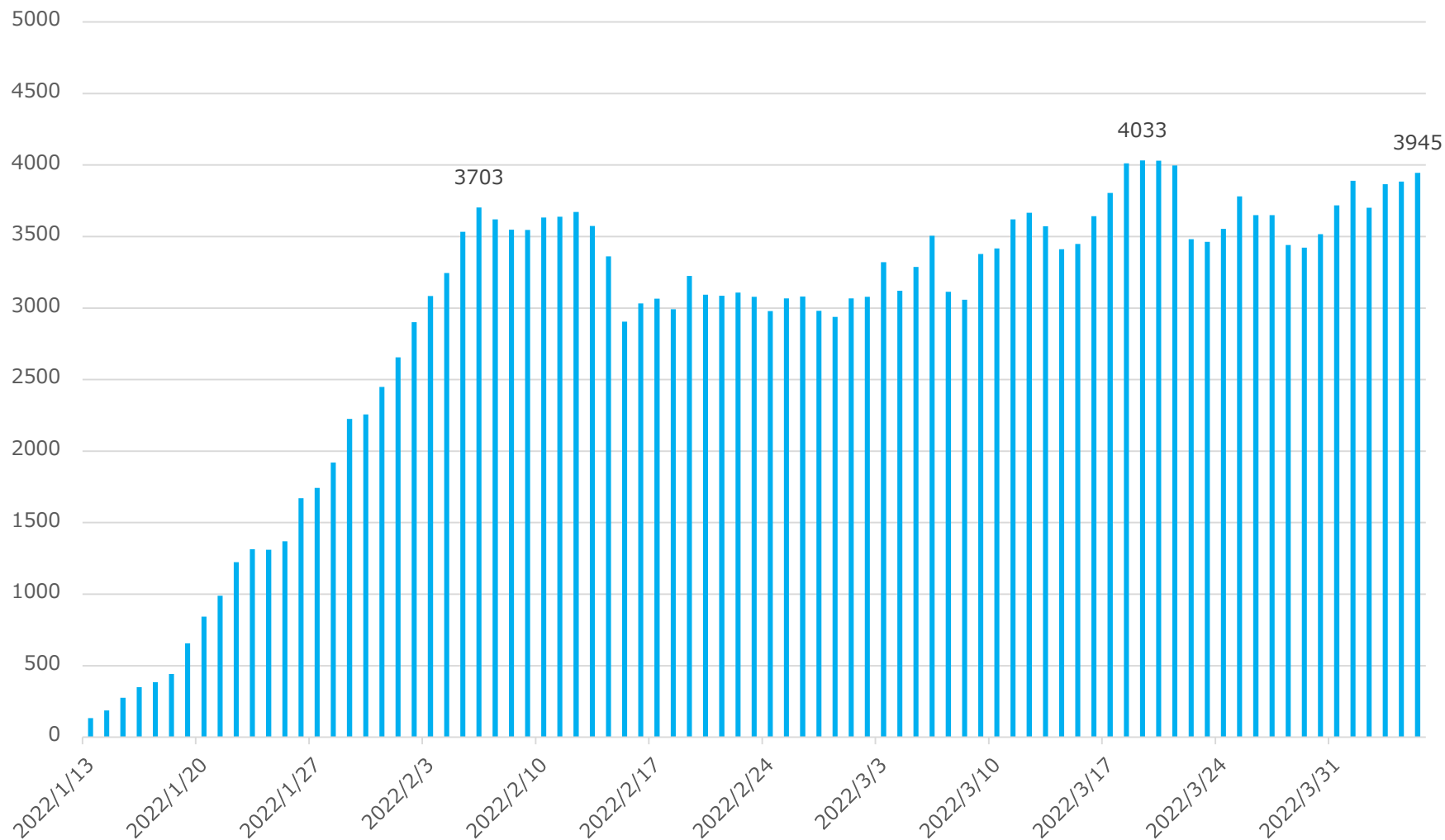
新規陽性者数の年齢階級別割合の日別推移



病床使用率の推移



自宅療養者数と療養等調整者数の合計



療養状況

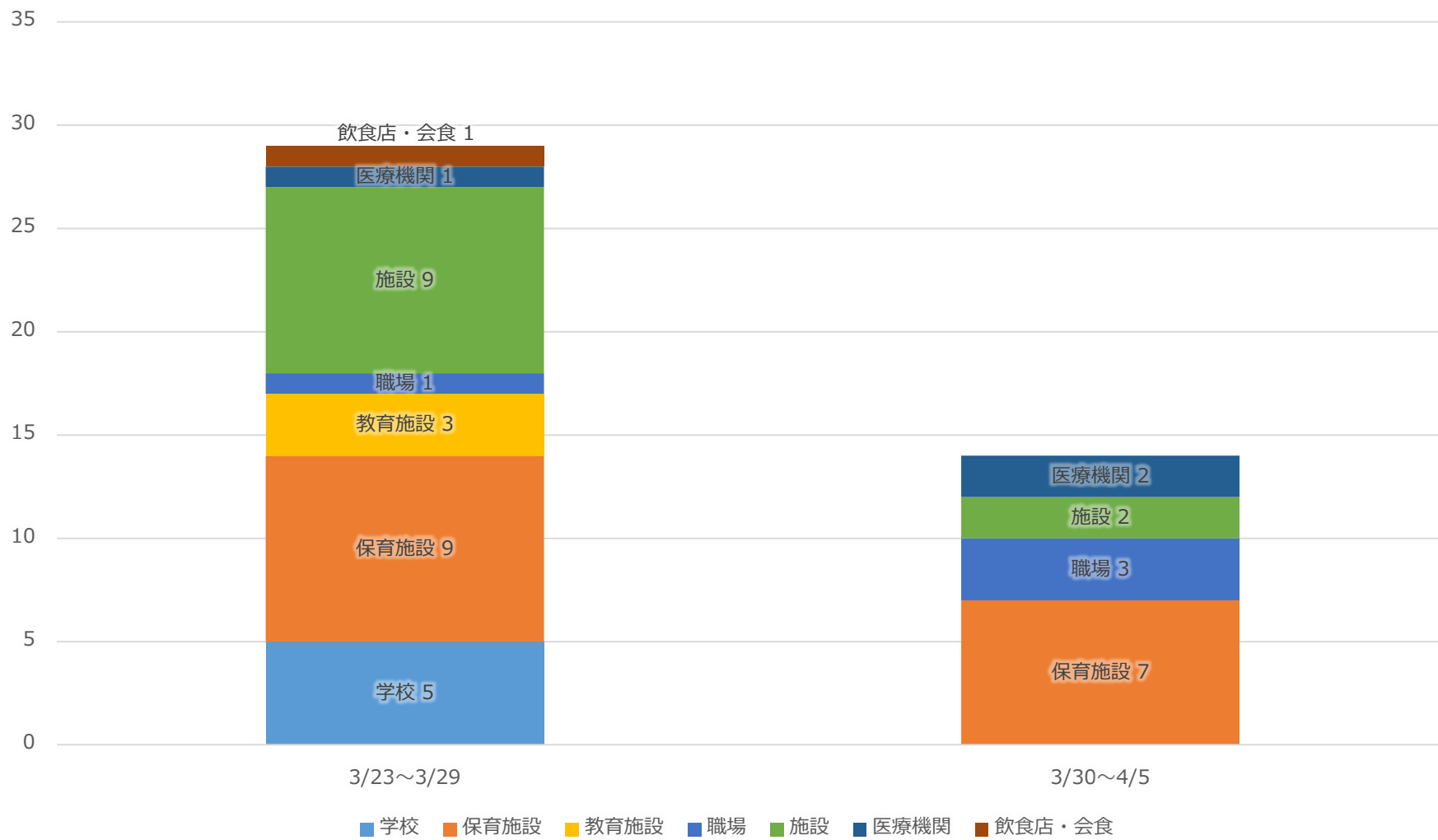
4月5日 (直近)

人数	入院者数	宿泊療養者数	自宅療養者数	入院等調整者数	療養完了者数	死亡者	計
重症	2						2
前日比	+1						+1
中等症	20						20
前日比	-2						-2
その他	105	109	2,945	1,000	33,606	86	37,851
前日比	-2	-5	+188	-128	+354	+0	+407
合計	127	109	2,945	1000	33,606	86	37,873
前日比	-3	-5	+188	-128	+354	+0	+406

※病床使用率 **29.5%** (127 / 431 床)

※自宅療養者数と入院等調整者数の合計 **3,945** 名

クラスターの発生状況



まとめ（感染状況の評価）

1. 新規陽性者数は、直近7日間（3/29～4/4）合計2,935人、対前週比0.9～1.0程度で高止まり～徐々に低下している。
2. 新規陽性者のうち、高齢者（65歳以上）数と割合は、3月中旬以降、徐々に低下し、3月下旬以降においては新規陽性者のうち8%未満で推移しており、明らかな拡大は認められない。
3. 病床使用率については、2月28日（51.4%）より徐々に低下し、3月下旬以降においては30%前後で推移しており、明らかな上昇は認められない。
また、県内で入院が必要な状態の新規陽性者・重症患者が発生した際には、入院できる体制を維持できている。
4. 自宅療養者数と療養等調整者数の合計数については、毎日の新規陽性者数、療養等完了者数等がほぼ釣り合っている状況。
また、自宅療養者への連絡・状態確認等は滞りなく実施できている。

⇒ 今後も、一定程度、保育施設・高齢者施設関連の新規陽性者が発生するものと思われるが、医療提供体制への負荷増大により大きな支障が生じるような事態には至らないものと見込まれる。