

新型コロナウイルス感染症

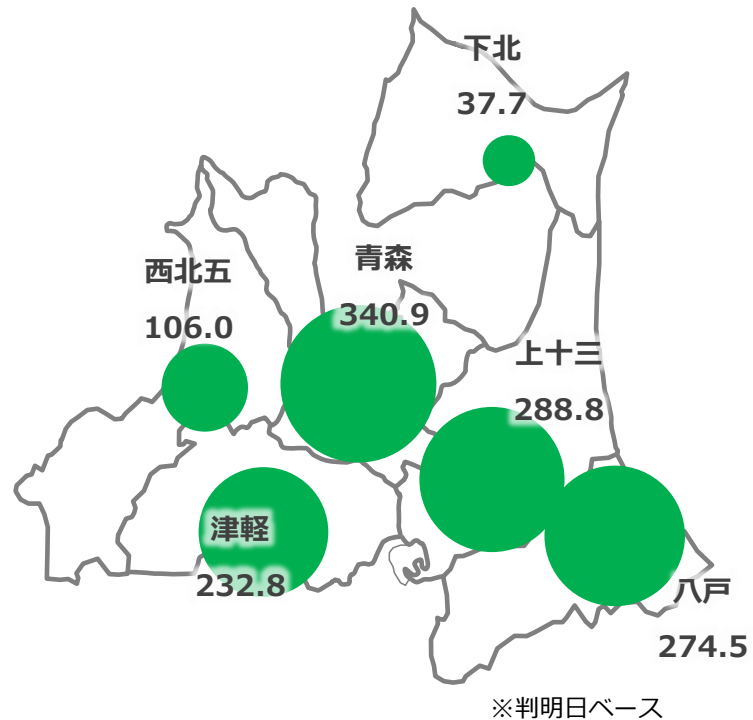
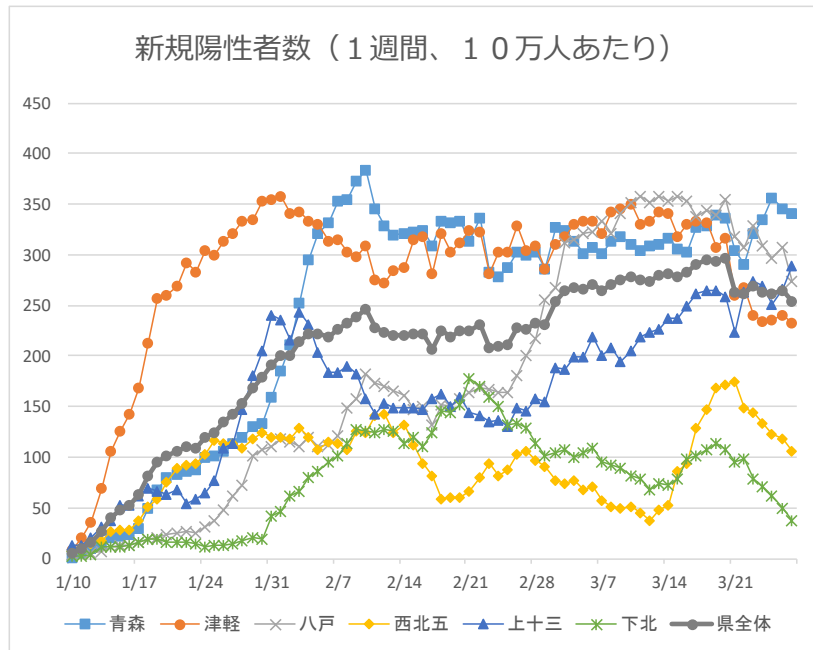
感染の状況

令和4年3月29日

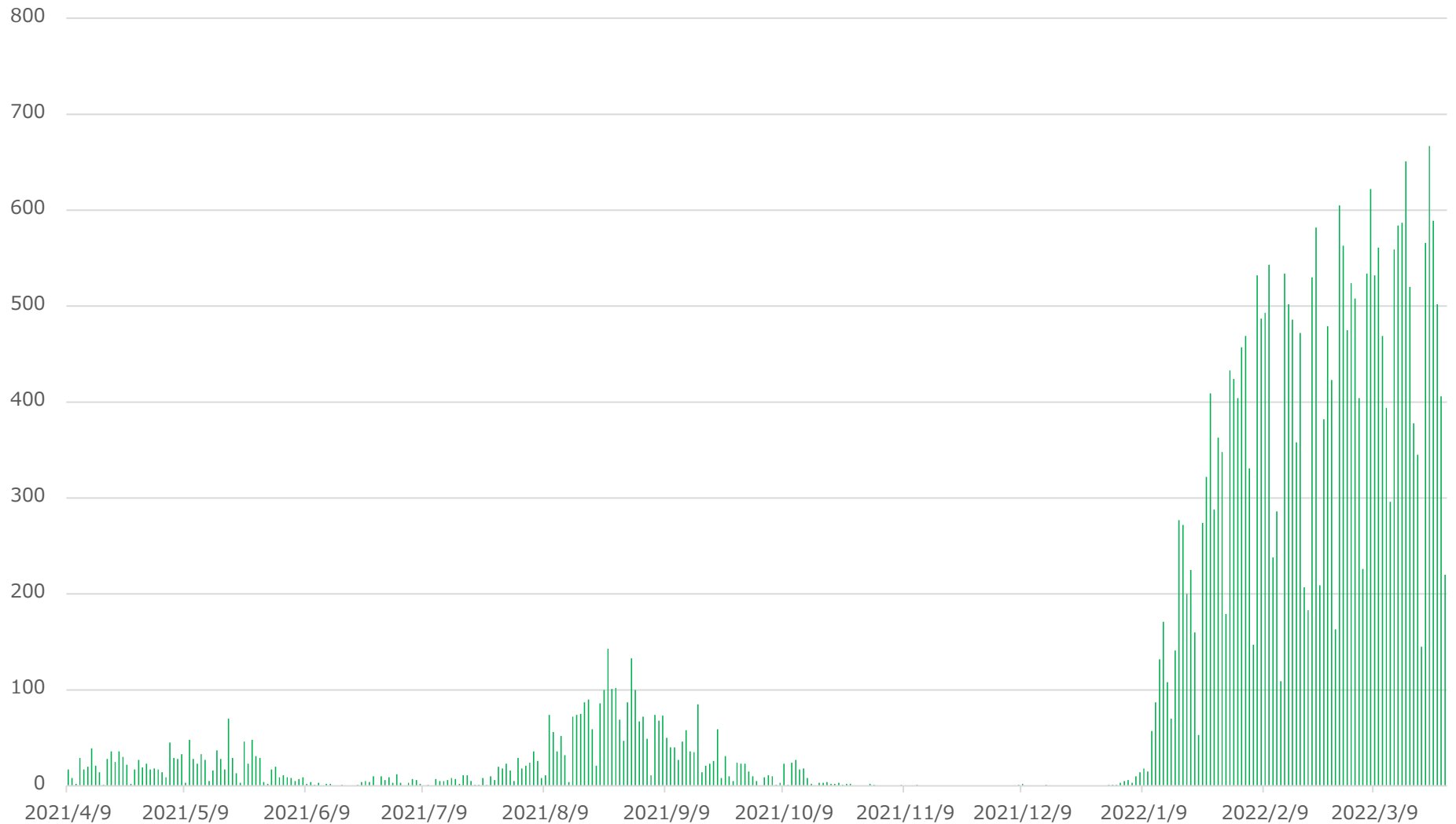
新型コロナウイルス感染症に係る危機対策本部
保健医療調整本部

人口10万人あたりの1週間の新規陽性者数

	青森	津軽	八戸	西北五	上十三	下北	県全体
2022/3/27 (前週比)	340.9 (1.013) ↗	232.8 (0.735) ↘	274.5 (0.774) ↘	106.0 (0.616) ↘	288.8 (1.117) ↗	37.7 (0.352) ↘	254.2 (0.854) ↘
2022/3/20 (前週比)	336.4 (1.083) ↗	316.7 (0.925) ↘	354.5 (0.989) ↘	172.1 (3.625) ↗	258.5 (1.142) ↗	107.0 (1.449) ↗	297.6 (1.063) ↗
2022/3/13 (前週比)	310.6 (1.011) ↗	342.4 (1.025) ↗	358.4 (1.111) ↗	47.5 (0.675) ↘	226.4 (1.033) ↗	73.8 (0.681) ↘	279.9 (1.031) ↗



新規陽性者数の推移



1週間あたりの新規陽性者数

3/21~3/27の新規陽性者数（市町村別）（判明日ベース）

管轄保健所	市町村名	累計感染者数
青森市保健所	青森市	501人～
東地方保健所	平内町	11～50人
	今別町	0人
	蓬田村	11～50人
	外ヶ浜町	1～10人

管轄保健所	市町村名	累計感染者数
五所川原保健所	五所川原市	51～100人
	つがる市	11～50人
	鱒ヶ沢町	1～10人
	深浦町	0人
	鶴田町	1～10人
	中泊町	0人

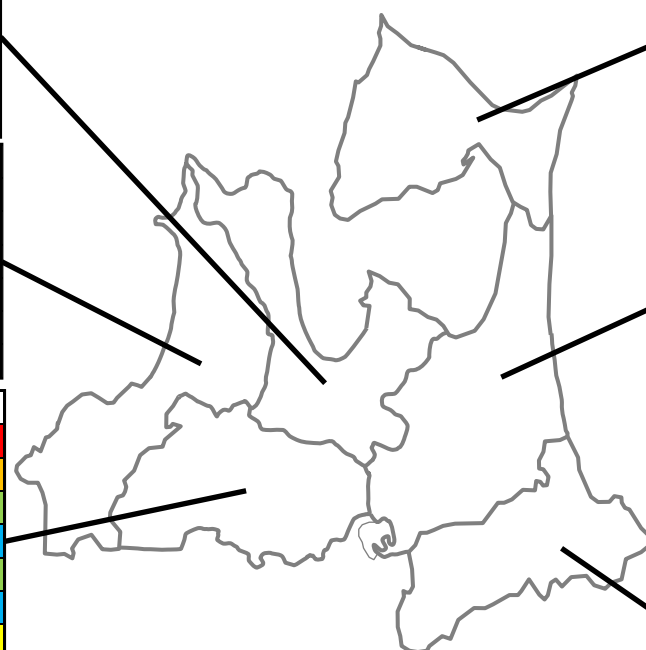
管轄保健所	市町村名	累計感染者数
弘前保健所	弘前市	201～500人
	黒石市	101～200人
	平川市	11～50人
	西目屋村	1～10人
	藤崎町	11～50人
	大鱈町	1～10人
	田舎館村	51～100人
	板柳町	11～50人

凡例	人数
	0人
	1～10人
	11～50人
	51～100人
	101～200人
	201～500人
	501人～

管轄保健所	市町村名	累計感染者数
むつ保健所	むつ市	11～50人
	大間町	0人
	東通村	1～10人
	風間浦村	1～10人
	佐井村	0人

管轄保健所	市町村名	累計感染者数
上十三保健所	十和田市	101～200人
	三沢市	101～200人
	野辺地町	1～10人
	七戸町	11～50人
	六戸町	11～50人
	横浜町	1～10人
	東北町	51～100人
六ヶ所村	11～50人	

管轄保健所	市町村名	累計感染者数
八戸市保健所	八戸市	501人～
三戸地方保健所	三戸町	1～10人
	おいらせ町	11～50人
	五戸町	11～50人
	田子町	1～10人
	南部町	11～50人
	階上町	11～50人
	新郷村	1～10人



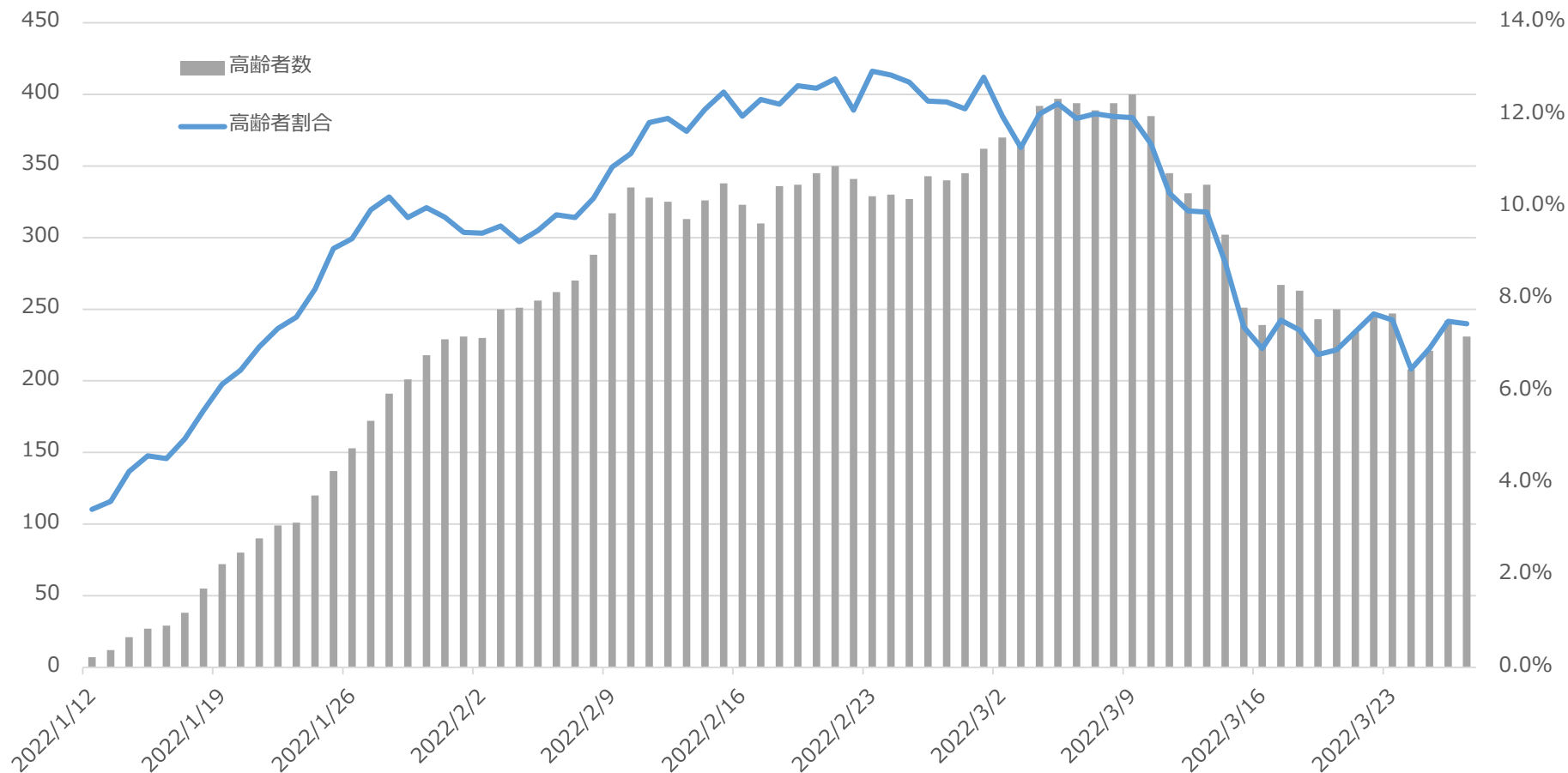
感染者数 3,095 名

（ 県内 3,089 名
 県外 6 名 ）

高齢者（65歳以上）数と割合

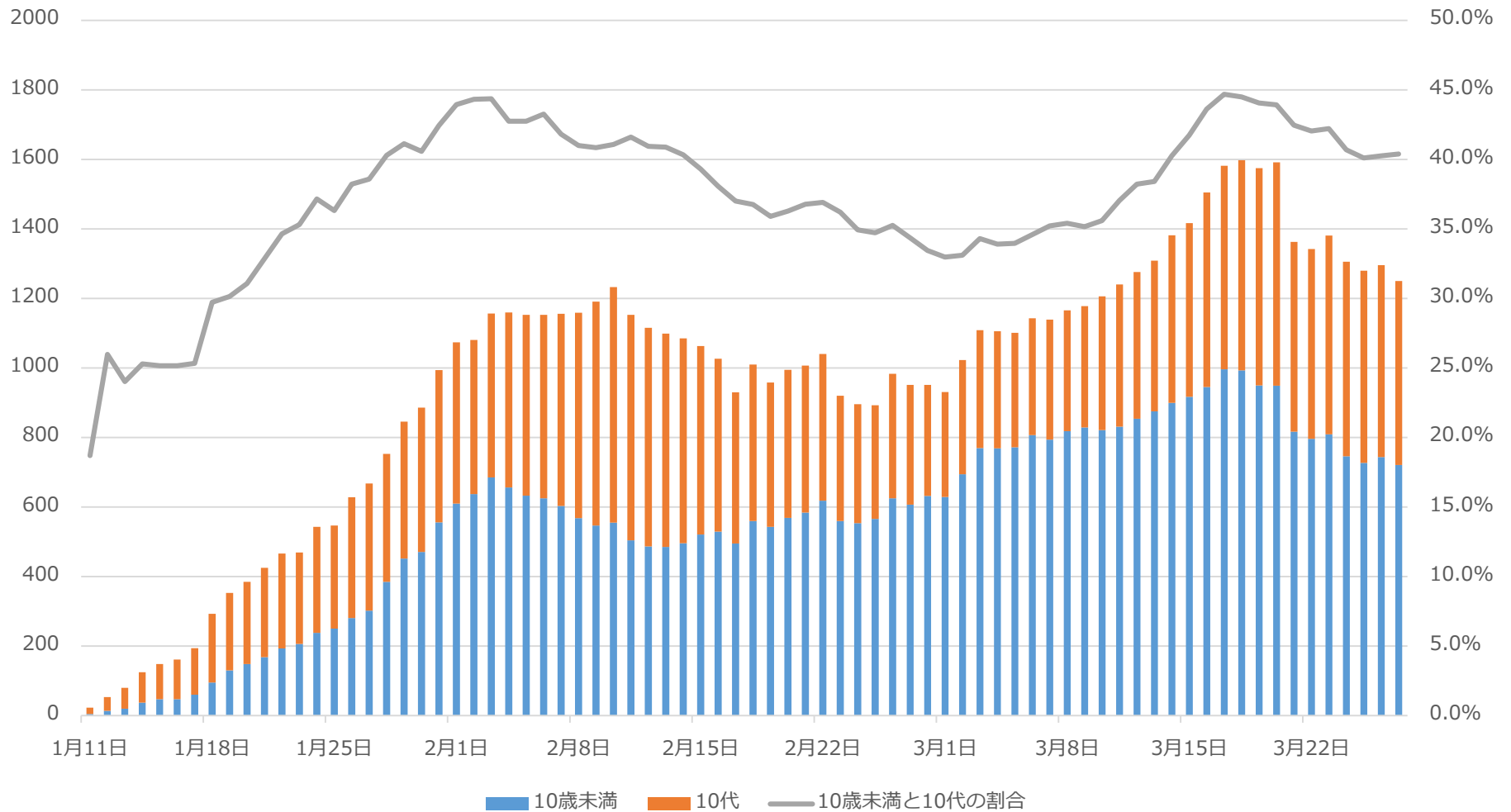
1週間当たりの新規陽性者のうち高齢者（65歳以上）数と割合

（判明日ベース）

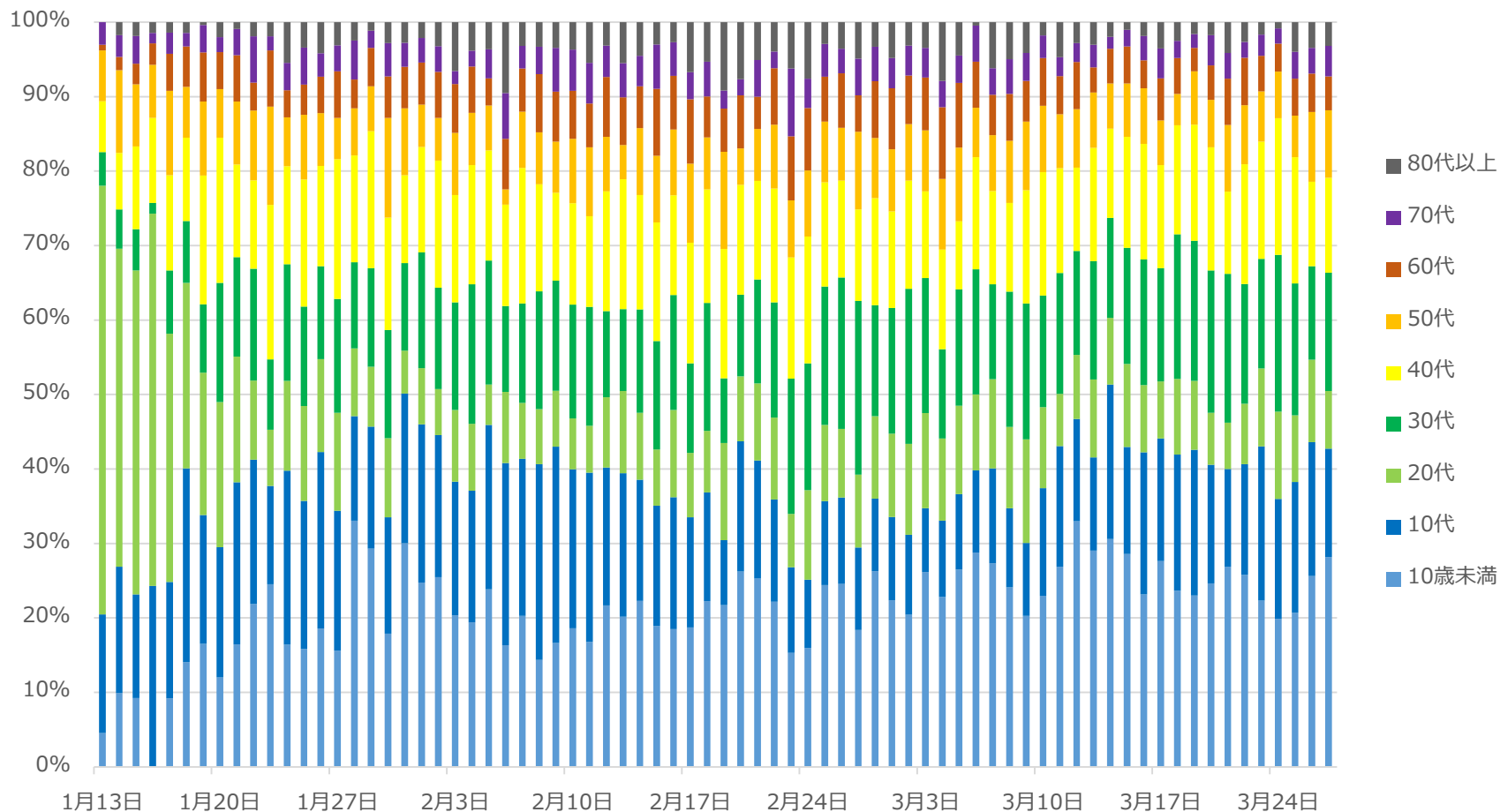


10歳未満・10代の数と割合

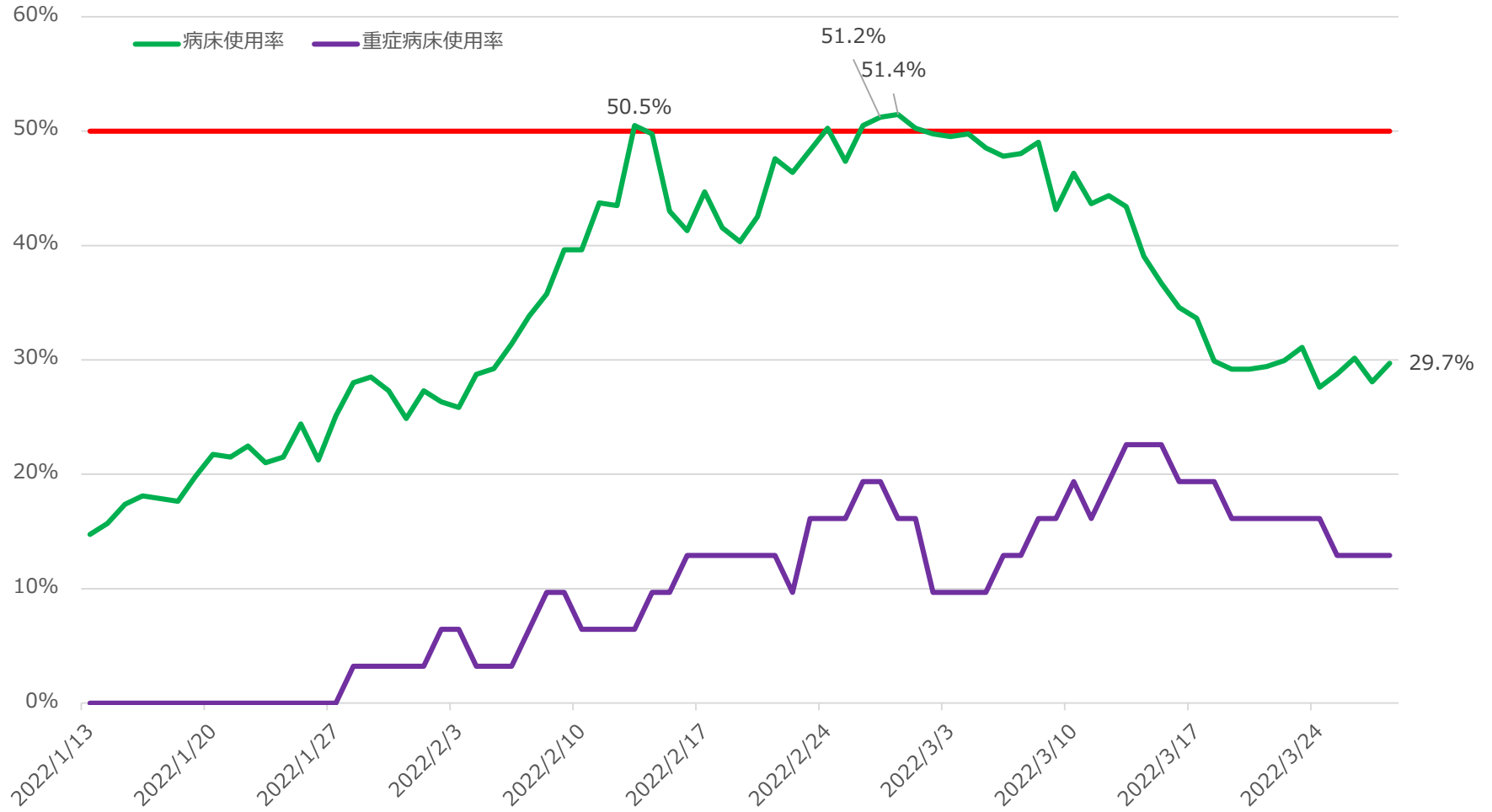
1週間あたりの新規陽性者のうち、10歳未満・10代の数と割合



新規陽性者数の年齢階級別割合の日別推移

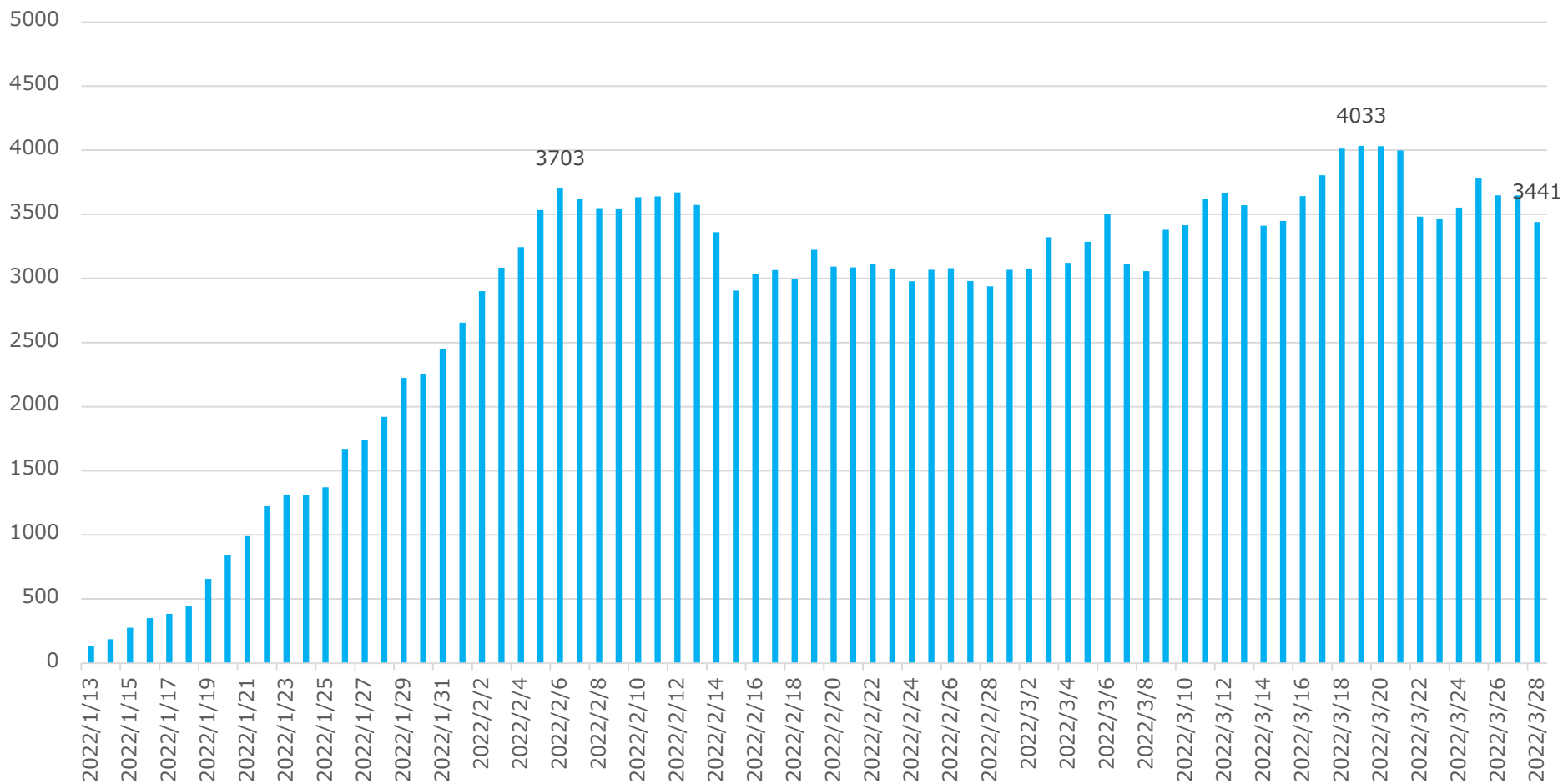


病床使用率の推移



自宅療養者数と療養等調整者数の合計

自宅療養者数と療養等調整者数の合計（県全体）



療養状況

3月28日 (直近)

人数	入院者数	宿泊療養者数	自宅療養者数	入院等調整者数	療養完了者数	死亡者	計
重症	4						4
前日比	+0						+0
中等症	24						24
前日比	-3						-3
その他	100	132	2,877	564	30,628	82	34,383
前日比	+10	+6	-119	-89	+530	+0	+338
合計	128	132	2,877	564	30,628	82	34,411
前日比	+7	+6	-119	-89	+530	+0	+335

※病床使用率 **29.7%** (128 / 431 床)

※自宅療養者数と入院等調整者数の合計 **3,441** 名

クラスターの発生状況

