

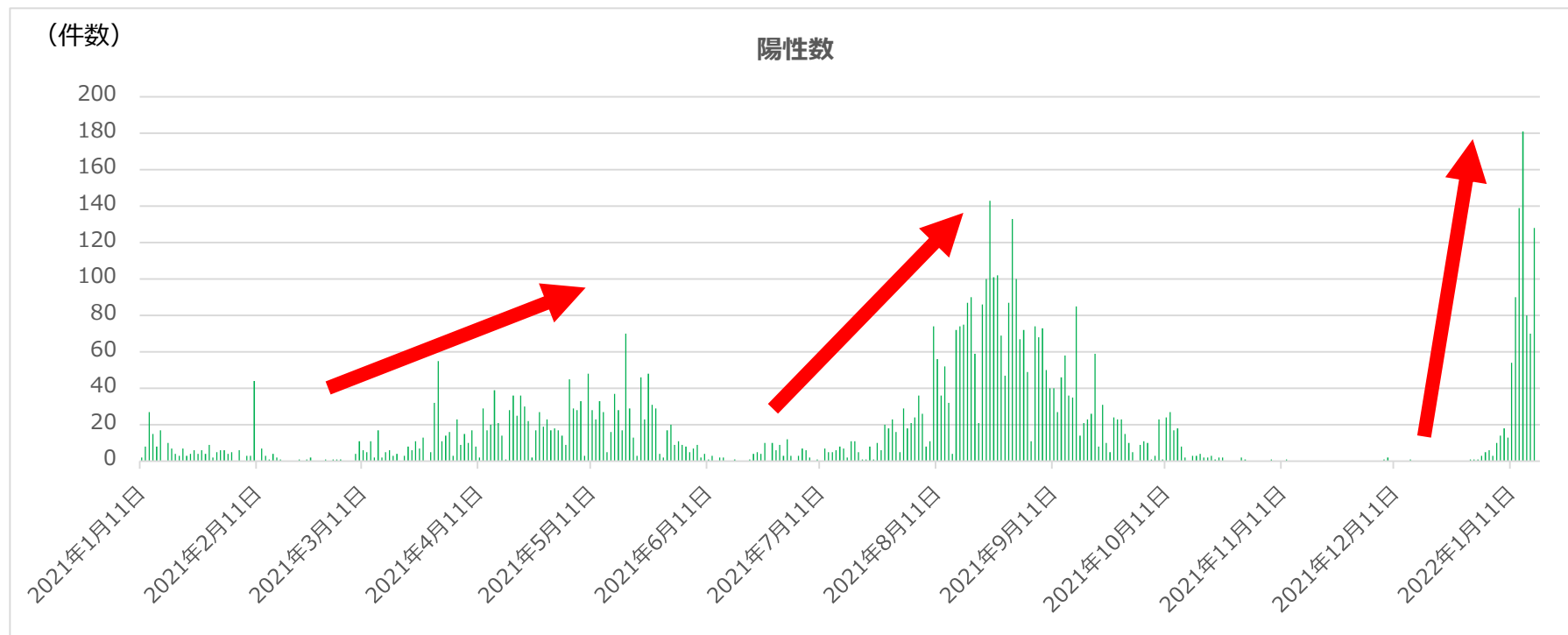
新型コロナウイルス感染症

感染の状況

令和4年1月19日

新型コロナウイルス感染症に係る危機対策本部
保健医療調整本部

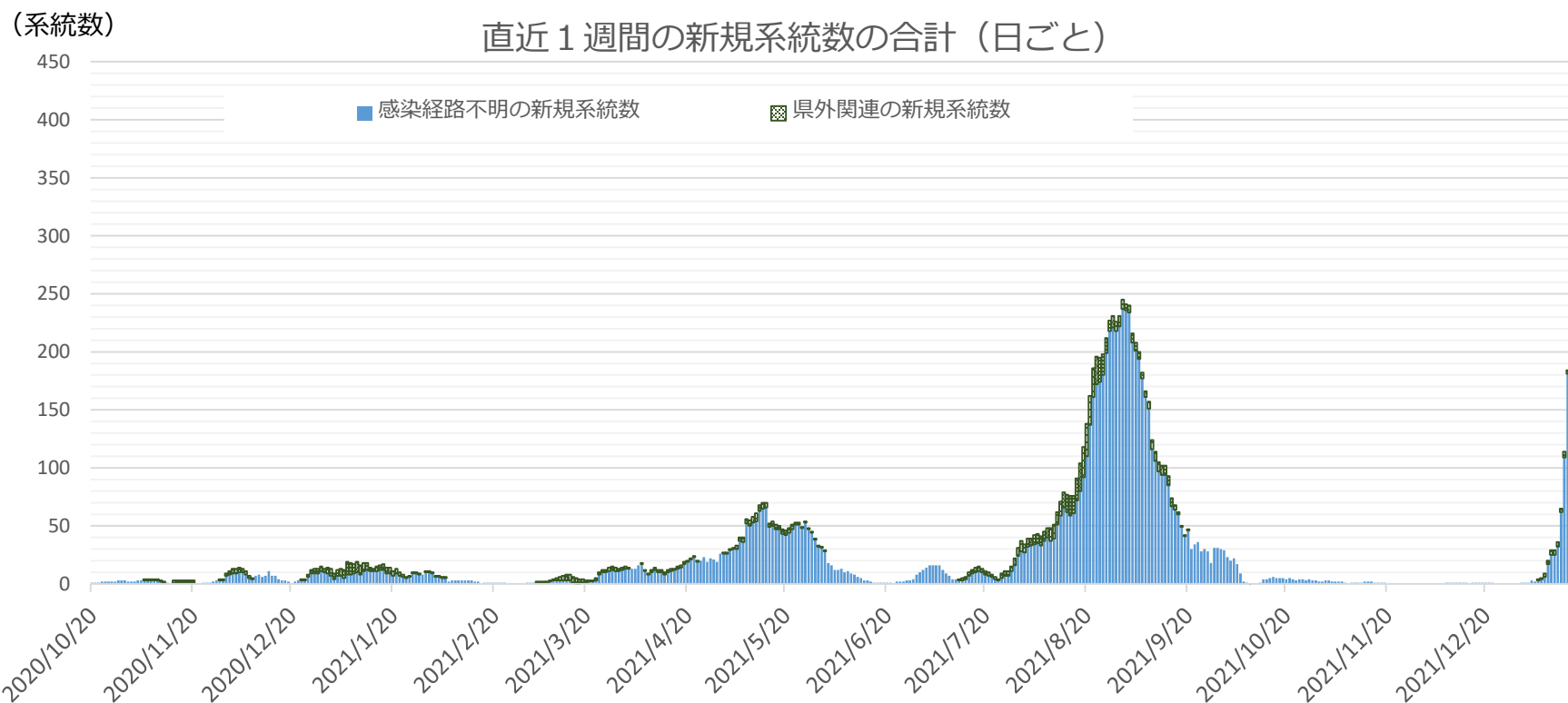
1 陽性者数の推移（判明日別）



【1月の陽性者数の発生状況】

- 全国的な感染拡大を受けて、県内でも陽性者数の急激な増加。
- 1日あたりの陽性者数は、過去最大。
- 過去に例を見ない早さで感染が拡大。

2 新規系統数の推移



【1月の新規系統数】

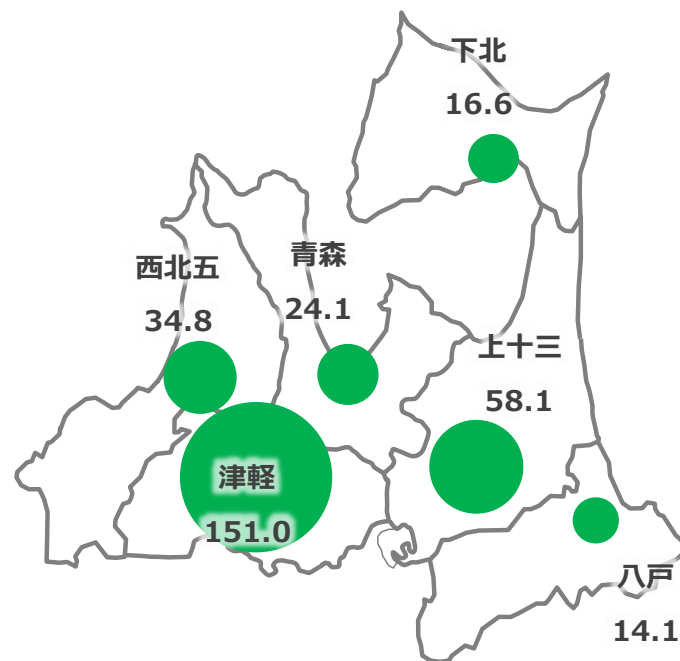
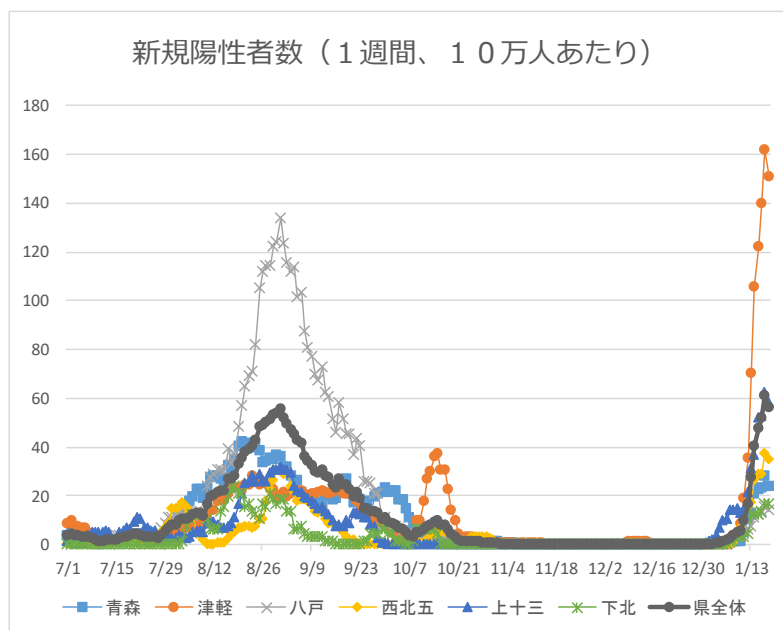
○陽性者のうち、感染経路確認中又は不明の割合が多い。

○県外との移動歴も確認されているが、県内外どちらで感染したかは特定できない事案も多い。

3 陽性者数の推移（圏域別）

人口10万人あたりの1週間の新規陽性者数

	青森	津軽	八戸	西北五	上十三	下北	県全体
2022/1/18	24.1	151.0	14.1	34.8	58.1	16.6	56.3
(前週) 2022/1/11	5.2	19.1	4.9	9.3	13.9	3.0	9.9
前週比	↗	↗	↗	↗	↗	↗	↗



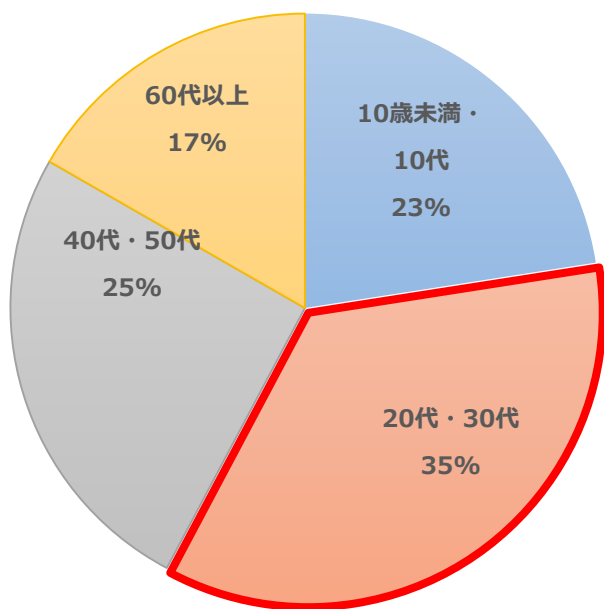
直近1週間 人口10万人あたり感染者 34位相当（全国順位は1/17時点NHKまとめより）



※人口は、令和3年4月1日現在推計人口を使用

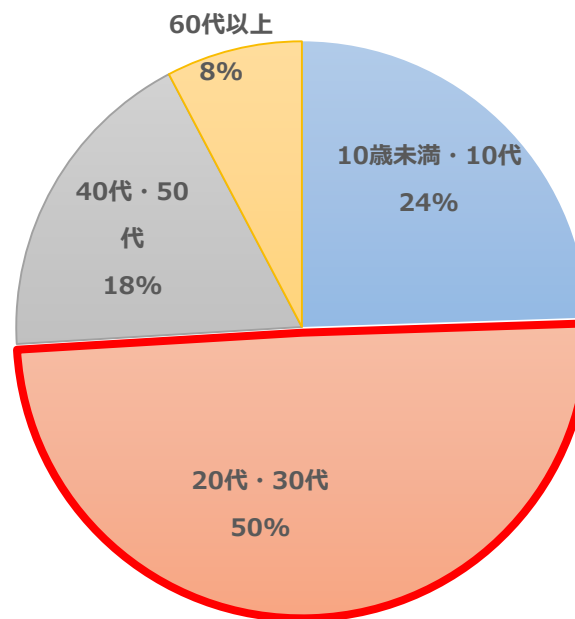
4 発生状況（年代別の割合）

累計



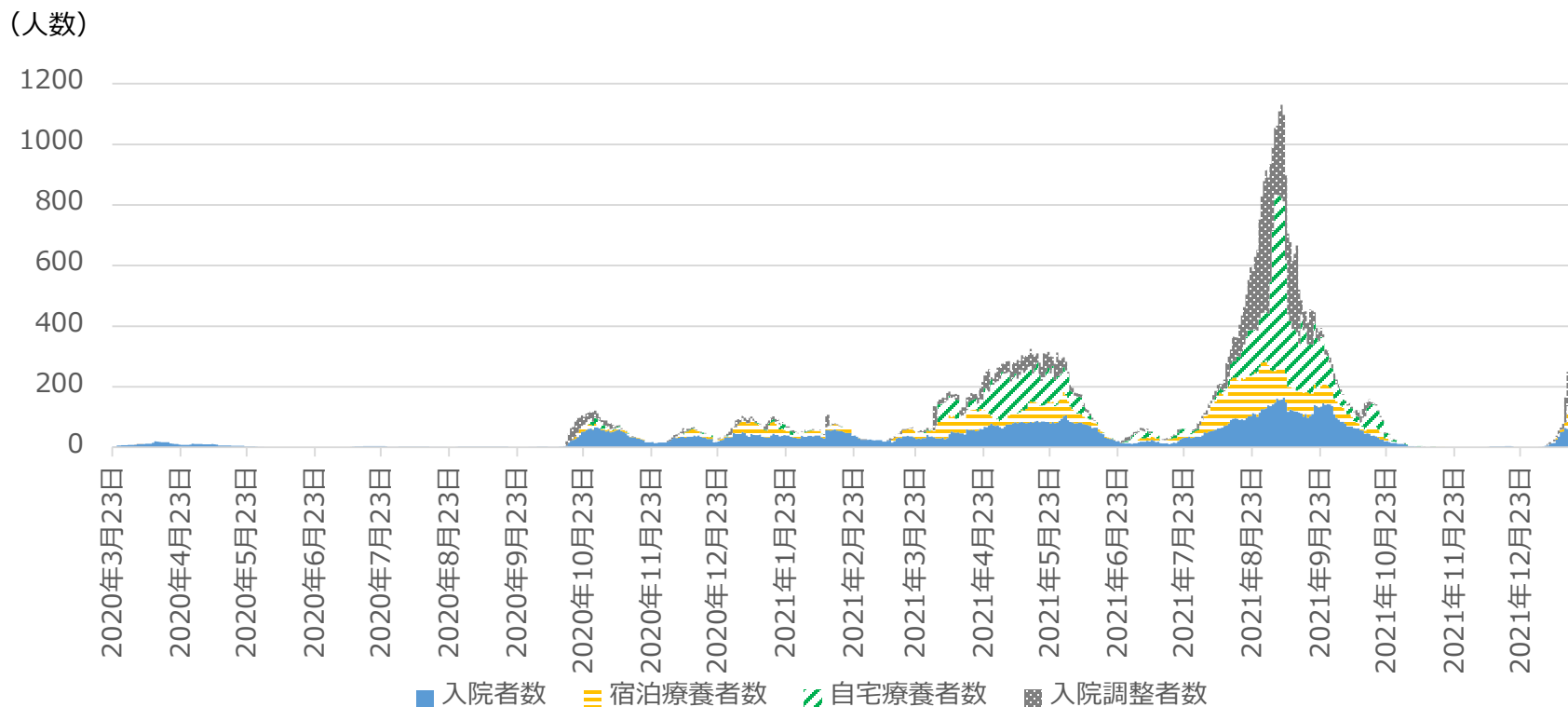
累計の陽性者数6718名

R4.1



令和4年1月～
陽性者数817名

5 療養者数の推移



入院者数	宿泊療養者数	自宅療養者数	入院等調整者数	計
73	249	74	368	764

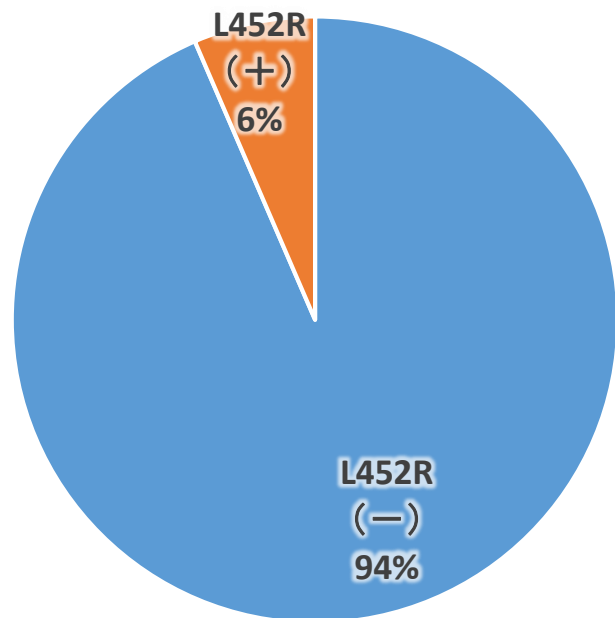
6 療養状況

人数	入院者数	宿泊療養者数	自宅療養者数	入院等調整者数	療養完了者数	死亡者	計
重症	0						0
前日比	+0						+0
中等症	3						3
前日比	+0						+0
その他	70	249	74	368	5,915	39	6,715
前日比	-1	+29	+6	+51	+26	+0	+111
合計	73	249	74	368	5,915	39	6,718
前日比	-1	+29	+6	+51	+26	+0	+111

※病床使用率 **17.6%** (73床 / 414 床)

7 変異株

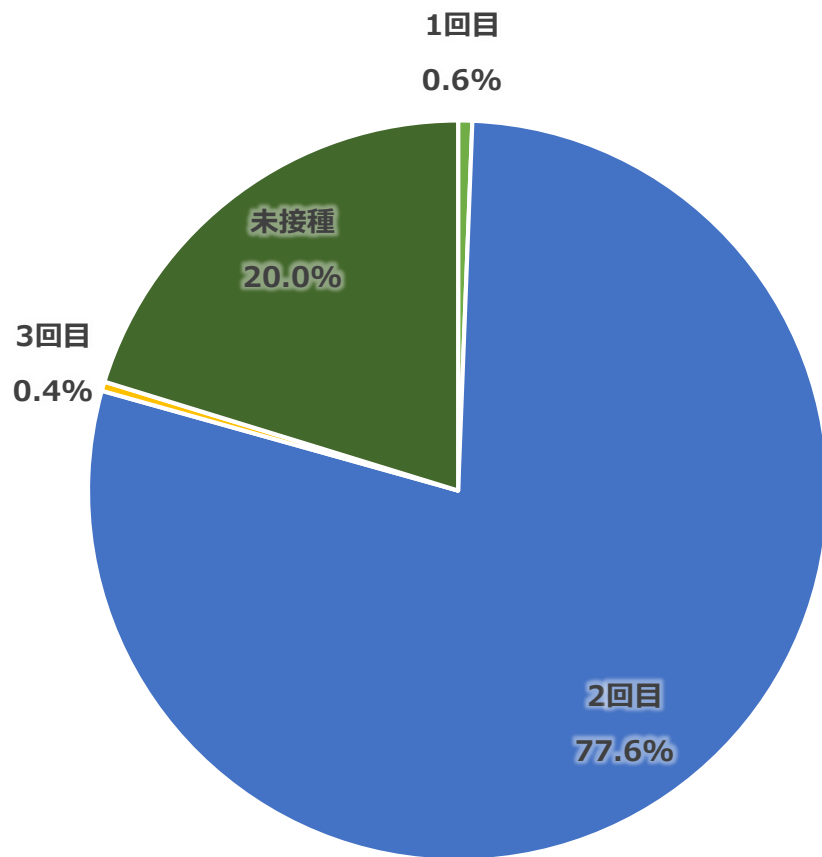
1月に実施したL452R変異検査の結果



【1月の変異株】

- 1月に実施したL452R変異検査の結果、6%が陽性。
- デルタ株の特徴であるL452R変異が減少
- オミクロン株に置き換わっている。

8 陽性者のワクチン接種状況



【1月の陽性者のワクチン接種状況】

1月の陽性者でワクチンの接種状況が確認できた方のうち、

○ワクチン2回接種した方は、**77.6%**

○ワクチン未接種の方は、**20.0%**

9 現在の感染の状況（まとめ）

- 全国的な感染拡大の影響を受けて、県内でも急激に感染が拡大。
- 20代の陽性者が突出して多く、会食や人の移動が感染拡大の要因の一つであったと推測。
- 9割以上が、L452R（－）であり、県内では、オミクロン株に置き換わった。
- 今後、自宅療養者が増加することが見込まれ、保健所における健康観察体制の更なる整備が急務。