

青森県報

号外第八十八号

令和三年
九月十七日
(金曜日)

目 次

告 示

○令和二年度青森県歳入歳出決算の要領……………(会計管理課) ……一

告 示

青森県告示第六百四十号

地方自治法(昭和二十二年法律第六十七号)第二百三十三条第六項の規定により、次のとおり、令和三年九月青森県議会第三百七回定例会の認定に付した令和二年度青森県歳入歳出決算の要領を公表する。

令和三年九月十七日

青森県知事 三 村 申 吾

令和2年度青森県歳入歳出決算の要領

第1 一般会計決算の概要

1 一般会計決算状況

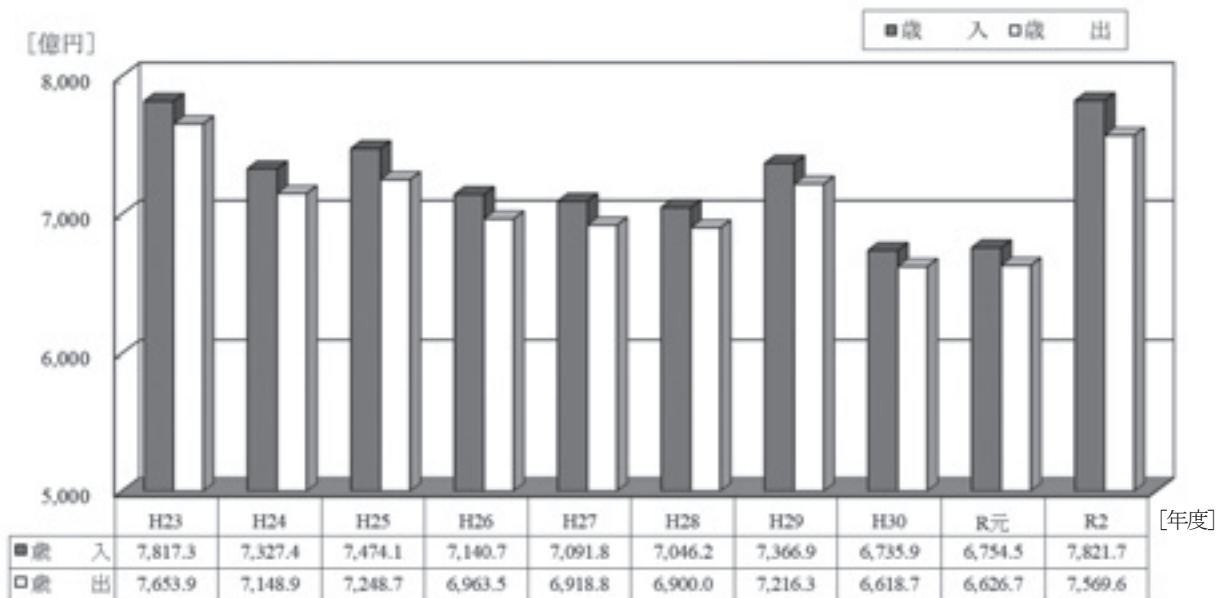
一般会計の予算現額は、8,763億6,257万5,128円で、前年度に比較して、1,431億3,431万9,609円、率にして19.52パーセント増加しています。

歳入決算額（総額）は、7,821億7,074万533円で、前年度に比較して、1,067億1,708万4,261円、率にして15.80パーセント増加しています。

歳出決算額（総額）は、7,569億6,158万2,643円で、前年度に比較して、942億8,704万6円、率にして14.23パーセント増加しています。

(図1)

【一般会計決算規模の推移】



2 一般会計歳入歳出収支の状況

歳入決算額（総額）から歳出決算額（総額）を差し引いた歳入歳出差引残額（歳計剰余金）は、252億915万7,890円となっています。

このうち翌年度へ繰り越すべき財源159億6,309万8,127円を差し引いた実質収支額は、92億4,605万9,763円で、前年度に比較して、71億1,930万8,133円、率にして334.75パーセント増加しています。

この実質収支額の2分の1以上に相当する46億2,303万円は、地方自治法第233条の2の規定に基づいて青森県財政調整基金に積み立てられ、歳計剰余金の残額の205億8,612万7,890円は、令和3年度の一般会計の歳入に組み入れられました。

(第1表)

令和2年度一般会計決算状況

区 分		令和2年度 (A)	令和元年度 (B)	増 減 額 (A) - (B) (C)	増 減 率 $\frac{(C)}{(B)}$
		円	円	円	%
1	予 算 現 額	876,362,575,128	733,228,255,519	143,134,319,609	19.52
2	歳 入 総 額	782,170,740,533	675,453,656,272	106,717,084,261	15.80
3	歳 出 総 額	756,961,582,643	662,674,542,637	94,287,040,006	14.23
4	歳入歳出差引残額 (歳計剰余金)	25,209,157,890	12,779,113,635	12,430,044,255	97.27
5 翌年度へ 繰り越す べき財源	継続費通次繰越額	690,573,020	231,509,000	459,064,020	198.29
	繰越明許費繰越額	15,233,325,107	10,420,853,005	4,812,472,102	46.18
	事故繰越し繰越額	39,200,000	0	39,200,000	皆増
	計	15,963,098,127	10,652,362,005	5,310,736,122	49.86
6	実質収支額(4-5)	9,246,059,763	2,126,751,630	7,119,308,133	334.75
7	実質収支額のうち基金繰入額	4,623,030,000	1,063,376,000	3,559,654,000	334.75
8	翌年度の一般会計へ 組み入れる額(4-7)	20,586,127,890	11,715,737,635	8,870,390,255	75.71

第2 一般会計歳入の状況

1 歳入決算額

予算現額 8,763億6,257万5,128円に対して、
調定額は 8,010億41万8,465円、
収入済額は 7,821億7,074万533円になりました。

調定額に対する収入率は97.65パーセントとなっています。

収入済額は、前年度に比較して、1,067億1,708万4,261円、率にして15.80パーセント増加しています。

2 収入済額の概要

収入済額の主なものについて、前年度と比較した主な増減内容は、次のとおりです。

国庫支出金は、前年度に比較して、531億6,036万7,418円、率にして48.63パーセント増加しています。

[増加の主なもの 環境保健国庫補助金 前年度比223億5,049万6,236円増]

諸収入は、前年度に比較して、348億6,186万2,014円、率にして86.15パーセント増加しています。

[増加の主なもの 商工貸付金収入 前年度比350億9,306万6,231円増]

地方譲与税は、前年度に比較して、15億253万8,951円、率にして6.58パーセント減少しています。

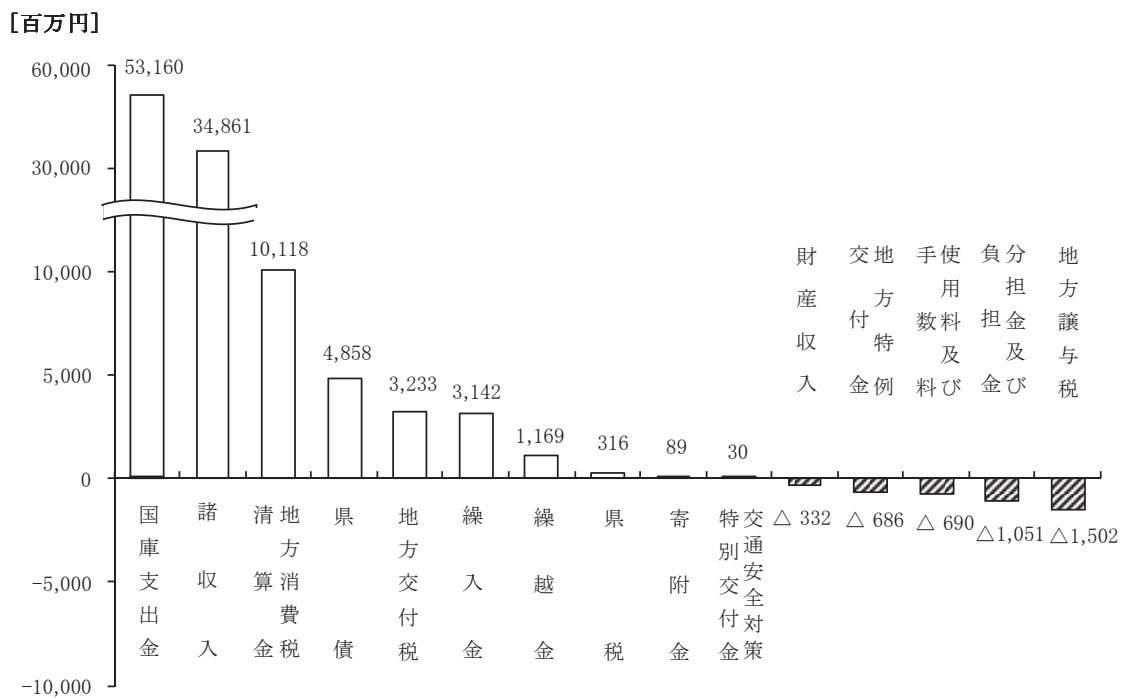
[減少の主なもの 特別法人事業譲与税 前年度比14億1,202万円減]

分担金及び負担金は、前年度に比較して、10億5,170万878円、率にして20.48パーセント減少しています。

[減少の主なもの 土木負担金 前年度比9億1,010万206円減]

(図2)

【一般会計歳入の対前年度比増減額】



(第2表)

令和2年度一般会計歳入の対前年度比増減額

区 分	令和2年度		令和元年度		前 年 度 比	
	歳入決算額 (A)	構成比	歳入決算額 (B)	構成比	増 減 額 (A)-(B) (C)	増 減 率 (C) (B)
	円	%	円	%	円	%
1 県 税	146,191,197,219	18.69	145,874,816,889	21.60	316,380,330	0.22
2 地 方 消 費 税 金 清 算	56,219,428,564	7.19	46,101,269,162	6.83	10,118,159,402	21.95
3 地 方 譲 与 税	21,321,732,009	2.73	22,824,270,960	3.38	△ 1,502,538,951	△ 6.58
4 地 方 特 例 交 付 金	754,701,000	0.10	1,441,133,000	0.21	△ 686,432,000	△ 47.63
5 地 方 交 付 税	223,762,919,000	28.61	220,529,779,000	32.65	3,233,140,000	1.47
6 交 通 安 全 対 策 特 別 交 付 金	339,150,000	0.04	308,405,000	0.05	30,745,000	9.97
7 分 担 金 及 び 負 担 金	4,082,750,513	0.52	5,134,451,391	0.76	△ 1,051,700,878	△ 20.48
8 使 用 料 及 び 手 数 料	7,433,583,432	0.95	8,124,240,156	1.20	△ 690,656,724	△ 8.50
9 国 庫 支 出 金	162,481,726,981	20.77	109,321,359,563	16.18	53,160,367,418	48.63
10 財 産 収 入	941,268,851	0.12	1,273,683,529	0.19	△ 332,414,678	△ 26.10
11 寄 附 金	118,599,479	0.02	29,029,864	0.00	89,569,615	308.54
12 繰 入 金	8,609,178,419	1.10	5,466,547,765	0.81	3,142,630,654	57.49
13 繰 越 金	11,715,737,635	1.50	10,545,854,576	1.56	1,169,883,059	11.09
14 諸 収 入	75,327,897,431	9.63	40,466,035,417	5.99	34,861,862,014	86.15
15 県 債	62,870,870,000	8.04	58,012,780,000	8.59	4,858,090,000	8.37
合 計	782,170,740,533	100.00	675,453,656,272	100.00	106,717,084,261	15.80

※構成比は、個々に端数処理しているため、合計が100%とにならない場合がある。

3 収入未済額

収入未済額は、184億8,582万4,078円で、前年度に比較して、2億6,118万5,208円、率にして1.43パーセント増加しています。

収入未済額の主なものとしては、県税の18億8,012万1,062円（前年度比2億1,029万1,181円増）、諸収入の県境不法投棄産業廃棄物処理の行政代執行分の134億8,982万1,833円（前年度比7,348万6,595円増）があります。

4 不納欠損額

不納欠損額は、3億4,385万3,854円で、前年度に比較して、9,388万1,365円、率にして21.45パーセント減少しています。

不納欠損額の主なものとしては、諸収入の県境不法投棄産業廃棄物処理の行政代執行分の2億493万518円があり、不納欠損額全体の59.60パーセントを占めています。

5 歳入決算額の構成比

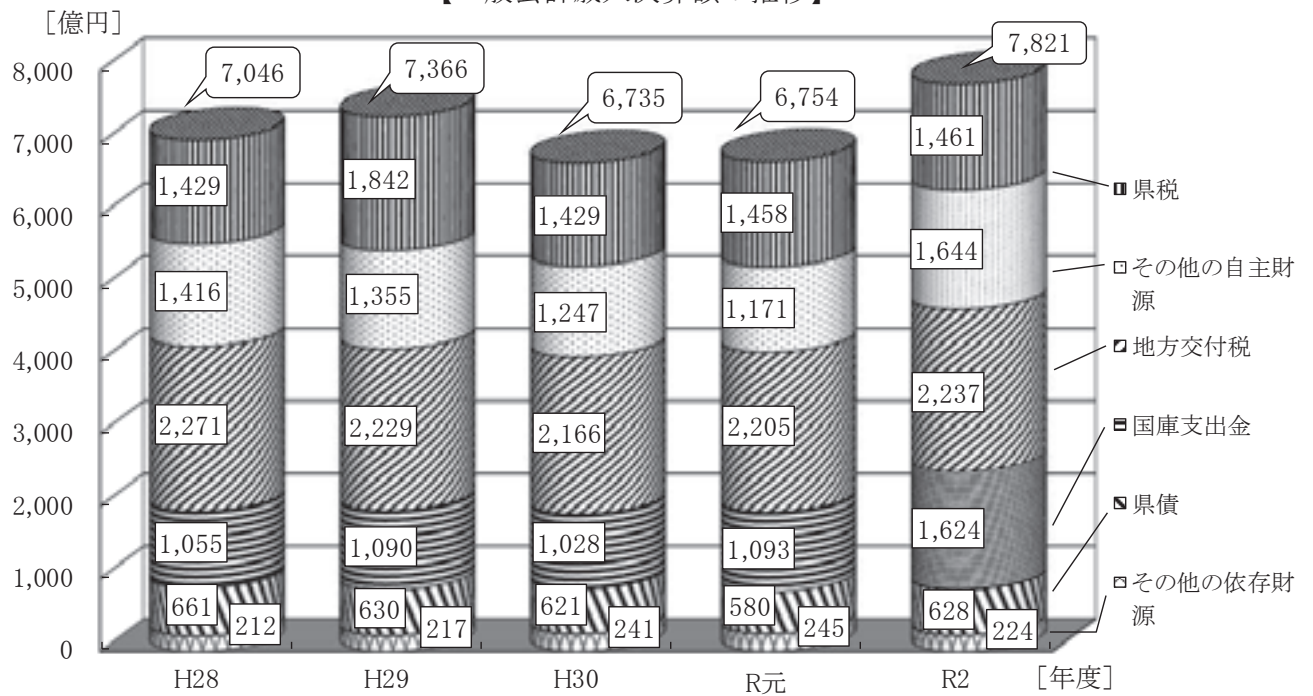
歳入決算額の構成比は、地方交付税が2,237億6,291万9,000円で28.61パーセントと最も高く、次いで国庫支出金が1,624億8,172万6,981円で20.77パーセント、県税が1,461億9,119万7,219円で18.69パーセント、諸収入が753億2,789万7,431円で9.63パーセントの順となっています。

県が自主的に徴収又は収納できる財源である県税等の自主財源は、3,106億3,964万1,543円、構成比39.72パーセントとなっており、自主財源の比率は、前年度に比較して、0.78ポイント増加しています。

国から一定の基準等により交付されたり、割り当てられたりする財源である地方交付税、国庫支出金等の依存財源は、4,715億3,109万8,990円、構成比60.28パーセントとなっており、依存財源の比率は、前年度に比較して、0.78ポイント減少しています。

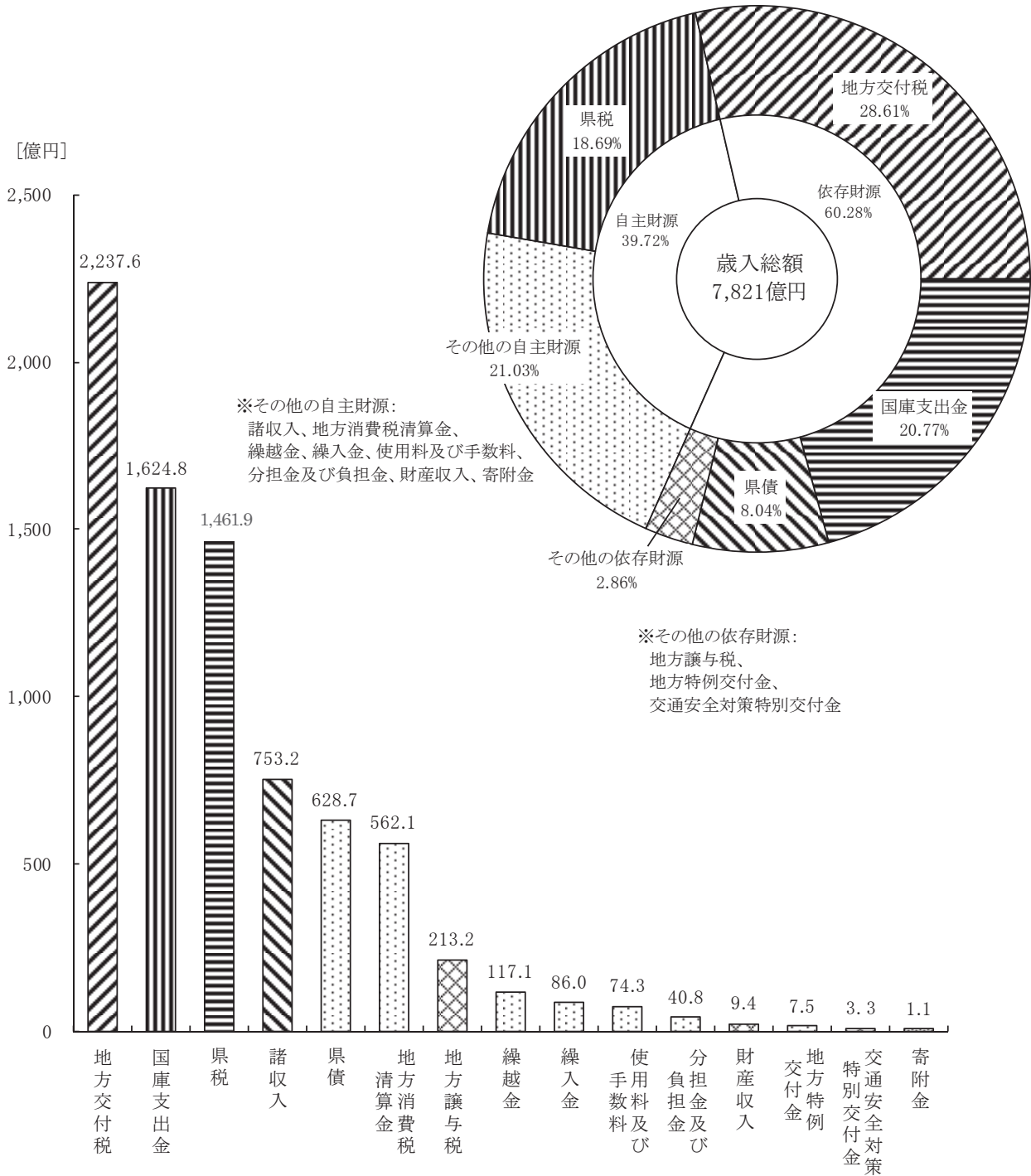
(図3)

【一般会計歳入決算額の推移】



(図4)

【一般会計歳入の構成比】



第3 一般会計歳出の状況

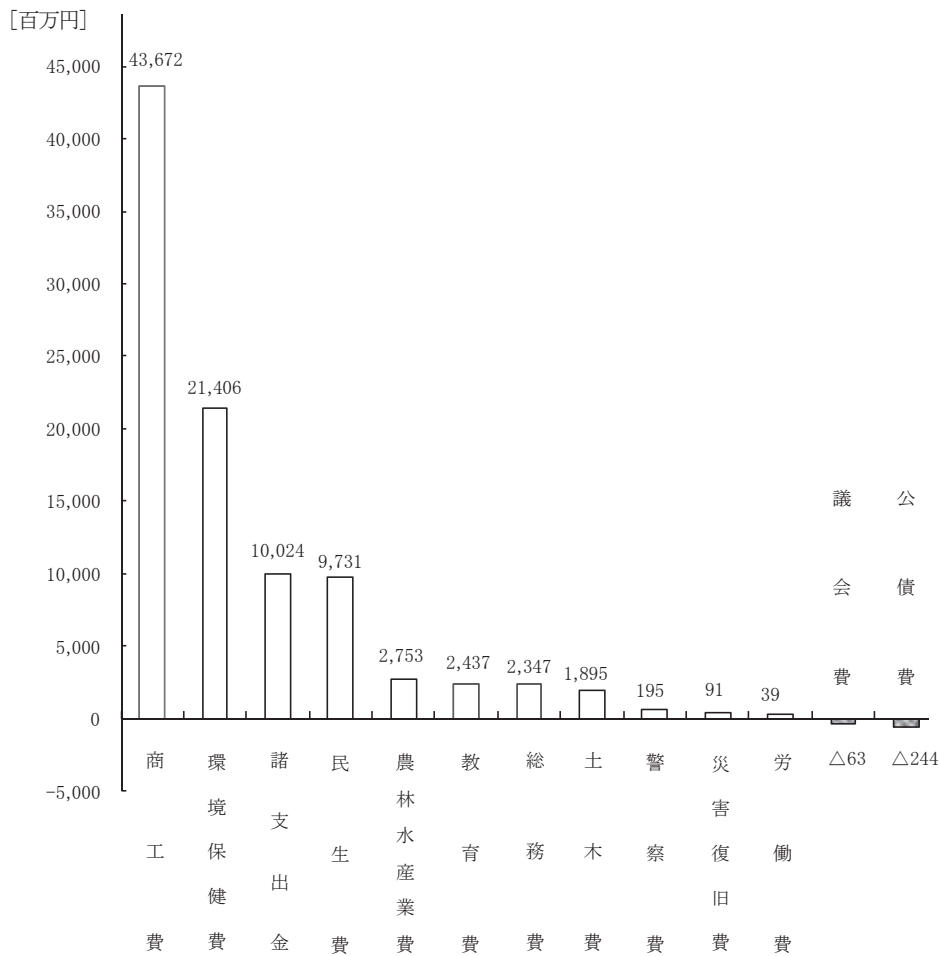
1 歳出決算額

予算現額 8,763億6,257万5,128円に対して、
 支出済額は 7,569億6,158万2,643円、
 翌年度繰越額は 1,021億9,316万8,134円になりました。
 予算現額に対する執行率は、86.38パーセントとなっています。
 支出済額は、前年度に比較して、942億8,704万6円、率にして14.23パーセント増加しています。

2 支出済額の概要

支出済額の主なものについて、前年度と比較した主な増減内容は、次のとおりです。
 商工費は、前年度に比較して436億7,281万5,034円、率にして81.47パーセント増加しています。
 [増加の主なもの 中小企業振興費 前年度比383億6,691万755円増]
 環境保健費は、前年度に比較して214億624万6,232円、率にして108.00パーセント増加しています。
 [増加の主なもの 予防費 前年度比173億8,003万1,503円増]
 公債費は、前年度に比較して2億4,411万6,039円、率にして0.22パーセント減少しています。
 [減少の主なもの 公債費特別会計繰出金 前年度比2億1,523万4,913円減]
 議会費は、前年度に比較して6,374万9,927円、率にして5.06パーセント減少しています。
 [減少の主なもの 議会費 前年度比1億37万5,838円減]

(図5) 【一般会計歳出の対前年度比増減額】



(第3表)

令和2年度一般会計歳出の対前年度比増減額

区 分	令和2年度		令和元年度		前 年 度 比	
	歳出決算額 (A)	構成比	歳出決算額 (B)	構成比	増 減 額 (A) - (B) (C)	増 減 率 (C) (B)
	円	%	円	%	円	%
1 議 会 費	1,194,948,317	0.16	1,258,698,244	0.19	△ 63,749,927	△ 5.06
2 総 務 費	34,349,851,932	4.54	32,002,684,711	4.83	2,347,167,221	7.33
3 民 生 費	108,608,634,140	14.35	98,877,300,259	14.92	9,731,333,881	9.84
4 環 境 保 健 費	41,227,081,755	5.45	19,820,835,523	2.99	21,406,246,232	108.00
5 労 働 費	1,798,925,628	0.24	1,759,462,419	0.27	39,463,209	2.24
6 農 林 水 産 業 費	53,336,328,907	7.05	50,582,548,121	7.63	2,753,780,786	5.44
7 商 工 費	97,276,579,321	12.85	53,603,764,287	8.09	43,672,815,034	81.47
8 土 木 費	84,375,140,406	11.15	82,480,102,878	12.45	1,895,037,528	2.30
9 警 察 費	29,876,531,617	3.95	29,681,380,304	4.48	195,151,313	0.66
10 教 育 費	132,898,364,013	17.56	130,460,654,519	19.69	2,437,709,494	1.87
11 災 害 復 旧 費	265,444,608	0.04	173,462,332	0.03	91,982,276	53.03
12 公 債 費	111,536,474,296	14.73	111,780,590,335	16.87	△ 244,116,039	△ 0.22
13 諸 支 出 金	60,217,277,703	7.96	50,193,058,705	7.57	10,024,218,998	19.97
14 予 備 費	0	0.00	0	0.00	0	-
合 計	756,961,582,643	100.00	662,674,542,637	100.00	94,287,040,006	14.23

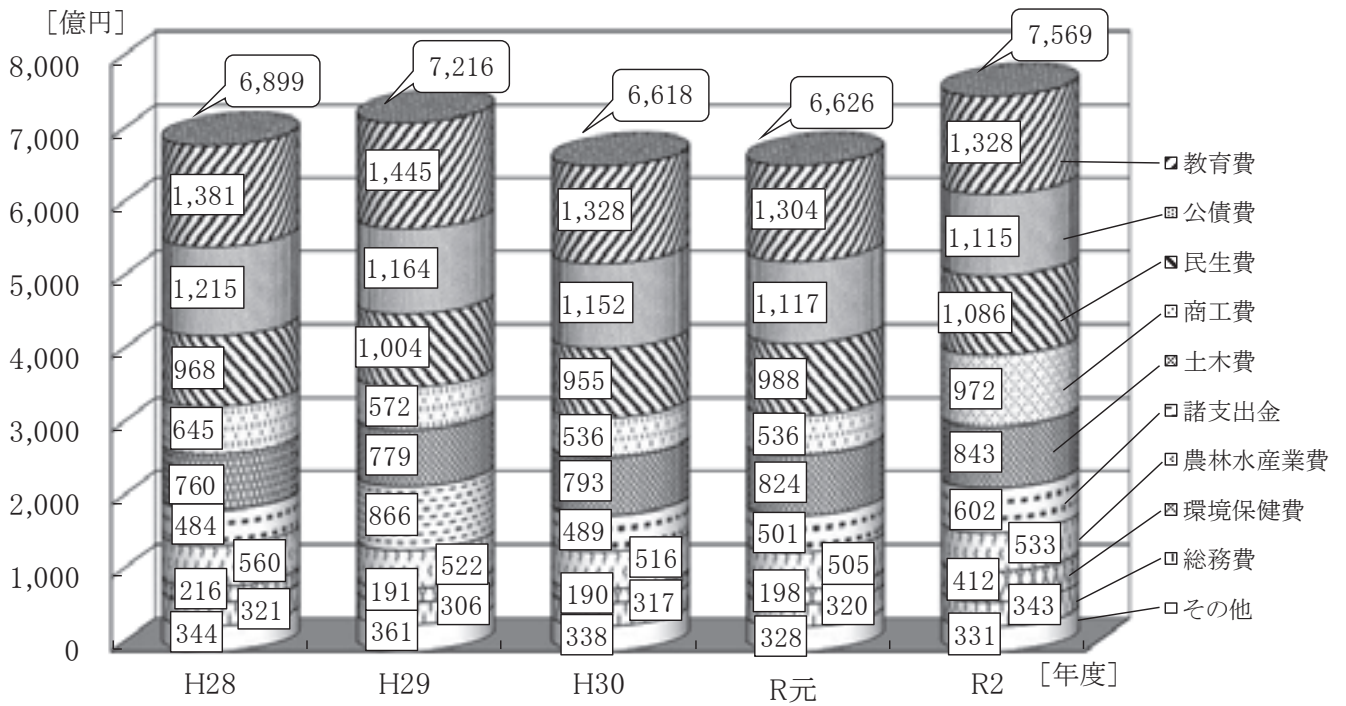
※構成比は、個々に端数処理しているため、合計が100%とならない場合がある。

3 歳出決算額の構成比

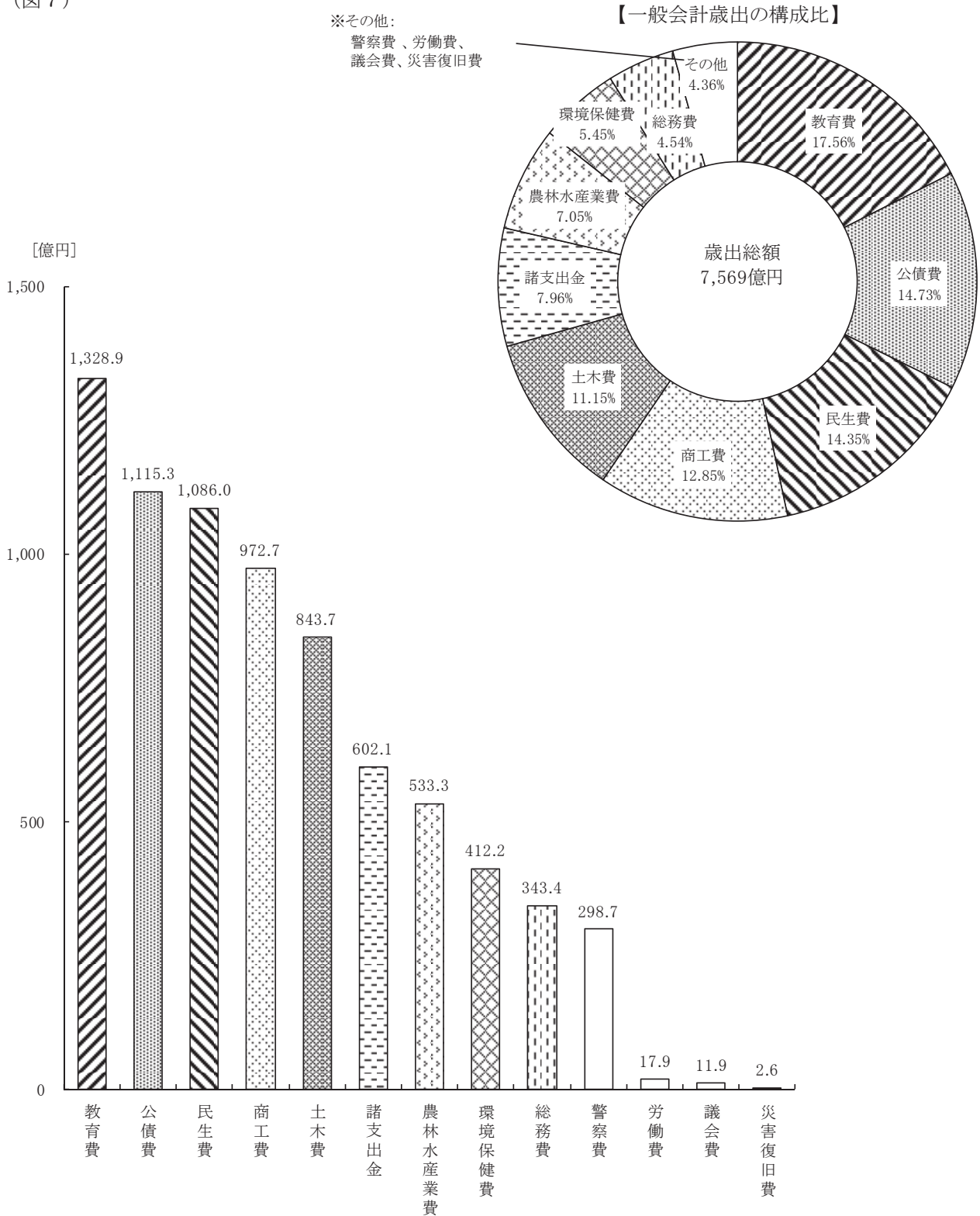
歳出決算額の構成比は、教育費が1,328億9,836万4,013円で17.56パーセントと最も高く、次いで公債費が1,115億3,647万4,296円で14.73パーセント、民生費が1,086億863万4,140円で14.35パーセント、商工費が972億7,657万9,321円で12.85パーセント、土木費が843億7,514万406円で11.15パーセントの順となっています。上位3科目の順位は、平成28年度以降5年連続して同じとなっています。

(図6)

【一般会計歳出決算額の推移】



(図 7)



第4 特別会計決算の概要

1 特別会計決算状況

青森県公債費特別会計をはじめとする13の特別会計の合計額は、以下のとおりです。

特別会計の予算現額は、3,289億8,090万5,535円で、前年度に比較して、205億2,376万3,175円、率にして、6.65パーセント増加しています。

歳入決算額（総額）は、3,370億8,621万8,180円で、前年度に比較して、210億444万8,016円、率にして、6.65パーセント増加しています。

歳出決算額（総額）は、3,216億3,314万3,376円で、前年度に比較して、171億2,895万1,897円、率にして、5.63パーセント増加しています。

2 特別会計歳入歳出収支の状況

歳入決算額（総額）から歳出決算額（総額）を差し引いた歳入歳出差引残額（歳計剰余金）は、154億5,307万4,804円となっています。

この歳計剰余金から翌年度へ繰り越すべき財源1億8,108万円を差し引いた実質収支額は、152億7,199万4,804円で、前年度に比較して、39億2,992万6,654円、率にして34.65パーセント増加しています。

また、歳計剰余金は、特別会計ごとに令和3年度の歳入に組み入れられました。

(第4表)

令 和 2 年 度 特 別 会 計 決 算 状 況

区 分	令和2年度 (A) 円	令和元年度 (B) 円	増 減 額 (A) - (B) (C) 円	増 減 率 (C) (B) %
1 予 算 現 額	328,980,905,535	308,457,142,360	20,523,763,175	6.65
2 歳 入 総 額	337,086,218,180	316,081,770,164	21,004,448,016	6.65
3 歳 出 総 額	321,633,143,376	304,504,191,479	17,128,951,897	5.63
4 歳 入 歳 出 差 引 残 額 (歳 計 剰 余 金)	15,453,074,804	11,577,578,685	3,875,496,119	33.47
5 翌年度へ 繰り越す べき財源	継続費通次繰越額	0	0	-
	繰越明許費繰越額	181,080,000	235,510,535	△54,430,535
	事故繰越し繰越額	0	0	-
	計	181,080,000	235,510,535	△54,430,535
6 実 質 収 支 額 (4 - 5)	15,271,994,804	11,342,068,150	3,929,926,654	34.65

第5 特別会計歳入の状況

1 歳入決算額

予算現額 3,289億8,090万5,535円に対して、
 調定額は 3,374億3,179万3,153円、
 収入済額は 3,370億8,621万8,180円になりました。
 調定額に対する収入率は99.90パーセントとなっています。
 収入済額は、前年度に比較して、210億444万8,016円、率にして6.65パーセント増加しています。

2 特別会計の収入済額の概要

収入済額の主なものについて、前年度と比較した主な増減内容は、次のとおりです。

青森県公債費特別会計の歳入決算額は、1,820億1,935万4,351円で、前年度に比較して、205億1,211万9,087円、率にして12.70パーセント増加しています。

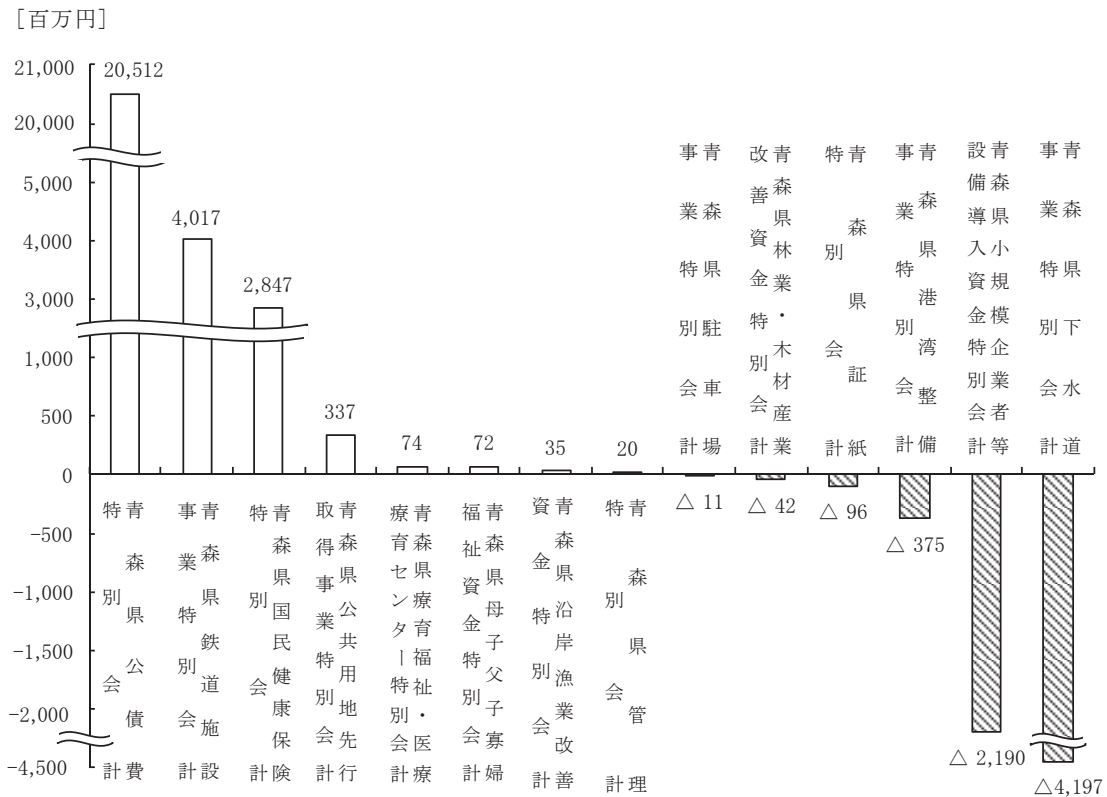
青森県鉄道施設事業特別会計の歳入決算額は、85億7,026万6,229円で、前年度に比較して、40億1,788万8,658円、率にして88.26パーセント増加しています。

青森県小規模企業者等設備導入資金特別会計の歳入決算額は、66億8,399万7,230円で、前年度に比較して、21億9,076万1,373円、率にして24.69パーセント減少しています。

青森県港湾整備事業特別会計の歳入決算額は、7億458万6,763円で、前年度に比較して、3億7,505万3,892円、率にして34.74パーセント減少しています。

(図8)

【特別会計歳入の対前年度比増減額】



※青森県下水道事業特別会計は令和2年3月31日をもって廃止。

(第5表)

令和2年度特別会計歳入の対前年度比増減額

区 分	令和2年度		令和元年度		前 年 度 比	
	歳入決算額 (A)	構成比	歳入決算額 (B)	構成比	増減額 (A)-(B) (C)	増減率 (C) (B)
	円	%	円	%	円	%
1 青森県公債費特別会計	182,019,354,351	54.00	161,507,235,264	51.10	20,512,119,087	12.70
2 青森県療育福祉・医療センター特別会計	1,966,937,001	0.58	1,891,962,592	0.60	74,974,409	3.96
3 青森県港湾整備事業特別会計	704,586,763	0.21	1,079,640,655	0.34	△ 375,053,892	△ 34.74
4 青森県証紙特別会計	2,459,905,518	0.73	2,556,473,936	0.81	△ 96,568,418	△ 3.78
5 青森県管別会計	356,271,825	0.11	336,196,917	0.11	20,074,908	5.97
6 青森県公共用地先取得事業特別会計	387,735,251	0.12	50,000,000	0.02	337,735,251	675.47
7 青森県駐車場事業特別会計	165,334,210	0.05	177,200,637	0.06	△ 11,866,427	△ 6.70
8 青森県鉄道施設事業特別会計	8,570,266,229	2.54	4,552,377,571	1.44	4,017,888,658	88.26
9 青森県国民健康保険特別会計	132,264,985,799	39.24	129,417,489,488	40.94	2,847,496,311	2.20
10 青森県母子父子寡婦福祉資金特別会計	860,317,460	0.26	787,783,780	0.25	72,533,680	9.21
11 青森県小規模企業者等設備導入資金特別会計	6,683,997,230	1.98	8,874,758,603	2.81	△ 2,190,761,373	△ 24.69
12 青森県林業・木材産業改善資金特別会計	264,413,804	0.08	306,802,863	0.10	△ 42,389,059	△ 13.82
13 青森県沿岸漁業改善資金特別会計	382,112,739	0.11	346,115,303	0.11	35,997,436	10.40
青森県下水道事業特別会計	—	—	4,197,732,555	1.33	△ 4,197,732,555	—
合 計	337,086,218,180	100.00	316,081,770,164	100.00	21,004,448,016	6.65

※構成比は、個々に端数処理しているため、合計が100%とならない場合がある。

※青森県下水道事業特別会計は令和2年3月31日をもって廃止。

3 収入未済額

収入未済額は、3億4,510万3,856円で、前年度に比較して、2,141万1,644円、率にして5.84パーセント減少しています。

4 不納欠損額

不納欠損額は、47万1,117円で、前年度に比較して、10万7,116円、率にして18.52パーセント減少しています。

第6 特別会計歳出の状況

1 歳出決算額

予算現額 3,289億8,090万5,535円に対して、
 支出済額は 3,216億3,314万3,376円、
 翌年度繰越額は 2億4,656万1,000円になりました。
 予算現額に対する執行率は、97.77パーセントとなっています。
 支出済額は、前年度に比較して、171億2,895万1,897円、率にして5.63パーセント増加しています。

2 特別会計の支出済額の概要

支出済額の主なものについて、前年度と比較した主な増減内容は、次のとおりです。

青森県公債費特別会計の歳出決算額は、1,820億1,935万4,351円で、前年度に比較して、205億1,211万9,087円、率にして12.70パーセント増加しています。

青森県鉄道施設事業特別会計の歳出決算額は、85億7,026万6,229円で、前年度に比較して、40億1,788万8,658円、率にして88.26パーセント増加しています。

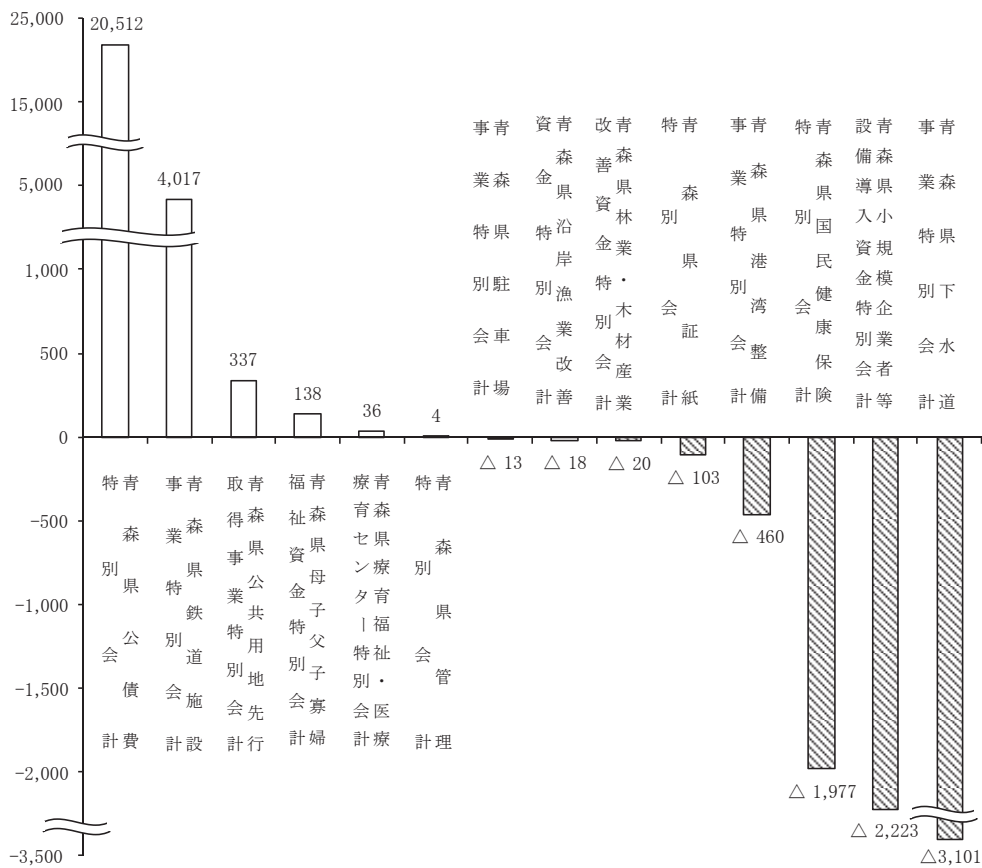
青森県小規模企業者等設備導入資金特別会計の歳出決算額は、10億2,782万3,421円となり、前年度に比較して、22億2,346万7,380円、率にして68.39パーセント減少しています。

青森県国民健康保険特別会計の歳出決算額は、1,241億5,718万9,645円となり、前年度に比較して、19億7,705万1,075円、率にして1.57パーセント減少しています。

(図9)

[百万円]

【特別会計歳出の対前年度比増減額】



※青森県下水道事業特別会計は令和2年3月31日をもって廃止。

(第6表)

令和2年度特別会計歳出の対前年度比増減額

区 分	令和2年度		令和元年度		前 年 度 比	
	歳出決算額 (A)	構成比 (B)	歳出決算額 (B)	構成比 (C)	増減額 (A)-(B) (C)	増減率 (C) (B)
	円	%	円	%	円	%
1 青森県公債費特別会計	182,019,354,351	56.59	161,507,235,264	53.04	20,512,119,087	12.70
2 青森県療育福祉・医療療育センター特別会計	1,923,901,233	0.60	1,887,109,720	0.62	36,791,513	1.95
3 青森県港湾整備事業特別会計	514,626,802	0.16	975,036,112	0.32	△ 460,409,310	△ 47.22
4 青森県証紙特別会計	2,290,339,206	0.71	2,394,172,250	0.79	△ 103,833,044	△ 4.34
5 青森県管理特別会計	213,170,331	0.07	208,803,371	0.07	4,366,960	2.09
6 青森県公共用地先行取得事業特別会計	387,735,251	0.12	50,000,000	0.02	337,735,251	675.47
7 青森県駐車場事業特別会計	153,783,326	0.05	167,436,805	0.05	△ 13,653,479	△ 8.15
8 青森県鉄道施設事業特別会計	8,570,266,229	2.66	4,552,377,571	1.50	4,017,888,658	88.26
9 青森県国民健康保険特別会計	124,157,189,645	38.60	126,134,240,720	41.42	△ 1,977,051,075	△ 1.57
10 青森県母子父子寡婦福祉資金特別会計	348,913,624	0.11	210,049,142	0.07	138,864,482	66.11
11 青森県小規模企業者等設備導入資金特別会計	1,027,823,421	0.32	3,251,290,801	1.07	△ 2,223,467,380	△ 68.39
12 青森県林業・木材産業改善資金特別会計	25,666,192	0.01	45,988,893	0.02	△ 20,322,701	△ 44.19
13 青森県沿岸漁業改善資金特別会計	373,765	0.00	18,949,247	0.01	△ 18,575,482	△ 98.03
青森県下水道事業特別会計	—	—	3,101,501,583	1.02	△ 3,101,501,583	—
合 計	321,633,143,376	100.00	304,504,191,479	100.00	17,128,951,897	5.63

※構成比は、個々に端数処理しているため、合計が100%とならない場合がある。
 ※青森県下水道事業特別会計は令和2年3月31日をもって廃止。

(第7表) 令和2年度一般会計歳入決算状況

区分	令和2年度				令和元年度				収入増減額				収入増減率				収入増減率	
	予算現額	調定額	収入済額	収入未済額	対予算	対調定	収入率	収入率	収入済額(B)	対予算	対調定	収入率	収入率	2年度	1年度	2年度	1年度	
																		円
1 県税	144,586,888,000	148,191,472,069	146,191,197,219	1,880,121,062	101.11	98.65	100.39	145,874,816,889	100.39	98.78	100.00	98.78	0.22	2.06	18.69	21.60		
2 地方消費税清算	56,219,429,000	56,219,428,564	56,219,428,564	0	100.00	100.00	100.00	46,101,269,162	100.00	100.00	100.00	100.00	21.95	△5.81	7.19	6.83		
3 地方譲与税	21,321,734,000	21,321,732,009	21,321,732,009	0	100.00	100.00	100.00	22,824,270,960	100.00	100.00	100.00	100.00	△6.58	△2.53	2.73	3.38		
4 地方特例交付金	754,701,000	754,701,000	754,701,000	0	100.00	100.00	100.00	1,441,133,000	100.00	100.00	100.00	100.00	△47.63	219.09	0.10	0.21		
5 地方交付税	223,762,919,000	223,762,919,000	223,762,919,000	0	100.00	100.00	100.00	220,529,779,000	100.00	100.00	100.00	100.00	1.47	1.79	28.61	32.65		
6 交通安全対策特別交付金	339,150,000	339,150,000	339,150,000	0	100.00	100.00	100.00	308,405,000	100.00	100.00	100.00	100.00	9.97	△5.57	0.04	0.05		
7 負担金及び分	4,085,963,000	4,127,259,181	4,082,750,513	44,508,668	99.92	98.92	99.93	5,134,451,391	99.93	99.24	99.24	99.24	△20.48	16.25	0.52	0.76		
8 使用料及び手数料	7,407,623,000	7,615,949,252	7,433,583,432	169,947,322	100.35	97.61	99.75	8,124,240,156	99.75	97.62	97.62	97.62	△8.50	△0.21	0.95	1.20		
9 国庫支出金	220,228,992,123	162,481,726,981	162,481,726,981	0	73.78	100.00	76.69	109,321,359,563	76.69	100.00	100.00	100.00	48.63	6.26	20.77	16.18		
10 財産収入	1,008,210,000	942,130,114	941,268,851	861,263	93.36	99.91	107.52	1,273,683,529	107.52	99.93	99.93	99.93	△26.10	23.95	0.12	0.19		
11 寄附金	92,665,000	118,599,479	118,599,479	0	127.99	100.00	148.67	29,029,864	148.67	100.00	100.00	100.00	308.54	△41.52	0.02	0.00		
12 繰入金	8,853,354,000	8,609,178,419	8,609,178,419	0	97.24	100.00	98.44	5,466,547,765	98.44	100.00	100.00	100.00	57.49	△12.06	1.10	0.81		
13 繰越金	11,715,737,005	11,715,737,635	11,715,737,635	0	100.00	100.00	100.00	10,545,854,576	100.00	100.00	100.00	100.00	11.09	△24.85	1.50	1.56		
14 諸収入	75,193,340,000	91,929,564,762	75,327,897,431	16,390,385,763	100.18	81.94	100.06	40,466,035,417	100.06	70.88	70.88	70.88	86.15	△3.54	9.63	5.99		
15 果債	100,791,870,000	62,870,870,000	62,870,870,000	0	62.38	100.00	69.77	58,012,780,000	69.77	100.00	100.00	100.00	8.37	△6.67	8.04	8.59		
合計	876,362,575,128	801,000,418,465	782,170,740,533	18,485,824,078	89.25	97.65	92.12	675,453,656,272	92.12	97.31	97.31	97.31	15.80	0.28	100.00	100.00		

※構成比は、個々に端数処理しているため、合計が100%と異なる場合があります。

(第8表)
令和2年度一般会計歳出決算状況

区分	令和2年度		令和元年度		支出額の増減額 (A)-(B)	支出額の前年度比増減率		支出額の構成	
	予算現額 円	支出額(A) 円	不用額 円	執行率 %		支出額(B) 円	執行率 %	2年度 %	2年度 %
1 議会費	1,243,752,000	1,194,948,317	48,803,683	96.08	△63,749,927	97.09	△5.06	0.16	0.19
2 総務費	37,917,852,130	34,349,851,932	1,221,213,198	90.59	2,347,167,221	93.27	7.33	4.54	4.83
3 民生費	113,166,612,000	108,608,634,140	3,387,095,860	95.97	9,731,333,881	97.58	9.84	14.35	14.92
4 環境保健費	48,983,135,000	41,227,081,755	5,583,584,245	84.17	21,406,246,232	96.52	108.00	5.45	2.99
5 労働費	2,069,587,000	1,798,925,628	66,879,372	86.92	39,463,209	85.64	2.24	0.24	0.27
6 農林水産業費	77,220,010,214	53,336,328,907	1,185,410,626	69.07	2,753,780,786	71.38	5.44	7.05	7.63
7 商工費	103,359,247,000	97,276,579,321	1,644,788,679	94.12	43,672,815,034	98.29	81.47	12.85	8.09
8 土木費	136,797,919,302	84,375,140,406	986,709,883	61.68	1,895,037,528	69.93	2.30	11.15	12.45
9 警察費	31,441,667,000	29,876,531,617	362,841,943	95.02	195,151,313	98.41	0.66	3.95	4.48
10 教育費	151,540,405,000	132,898,364,013	2,364,927,987	87.70	2,437,709,494	94.68	1.87	17.56	19.69
11 災害復旧費	521,589,482	265,444,608	8,521,874	50.89	91,982,276	58.32	53.03	0.04	0.03
12 公債費	111,648,924,000	111,536,474,296	112,449,704	99.90	△244,116,039	99.94	△0.22	14.73	16.87
13 諸支出金	60,279,712,000	60,217,277,703	62,434,297	99.90	10,024,218,998	99.98	19.97	7.96	7.57
14 予備費	172,163,000	0	172,163,000	0.00	0	0.00	-	0.00	0.00
合計	876,362,575,128	756,961,582,643	17,207,824,351	86.38	94,287,040,006	90.38	14.23	100.00	100.00

※構成比は、個々に端数処理しているため、合計が100%とならない場合がある。

(第9表)

令和2年度特別会計歳入決算状況

区分	令和2年度			令和元年度			収入増減額前年度比			収入増減率構成			収入増減率構成	
	予算現額	調定額	収入済額(A)	収入未済額	対予算 % 対調定 %	収入率	収入済額(B)	対予算 % 対調定 %	(A)-(B)	円	%	2年度		2年度
	円	円	円	円	%	%	円	%	円	円	%	%		%
青森県公債費特別会計	182,063,388,000	182,019,354,351	182,019,354,351	0	99.98	100.00	161,507,235,264	99.98	20,512,119,087	円	12.70	△9.88	54.00	51.10
青森県療育福祉・医療センター特別会計	1,980,186,000	1,968,118,678	1,966,937,001	0	99.33	99.94	1,891,962,592	98.51	74,974,409	円	3.96	0.26	0.58	0.60
青森県港湾整備事業特別会計	704,678,535	704,623,095	704,586,763	0	99.99	99.99	1,079,640,655	102.64	△375,063,892	円	△34.74	△29.14	0.21	0.34
青森県紙証紙特別会計	2,399,014,000	2,459,905,518	2,459,905,518	0	102.54	100.00	2,556,473,936	98.62	△96,568,418	円	△3.78	3.09	0.73	0.81
青森県管理特別会計	228,480,000	356,271,825	356,271,825	0	155.93	100.00	336,196,917	146.32	20,074,908	円	5.97	5.43	0.11	0.11
青森県公共用地先行取得事業特別会計	387,736,000	387,735,251	387,735,251	0	100.00	100.00	50,000,000	100.00	337,735,251	円	675.47	△54.38	0.12	0.02
青森県駐車場事業特別会計	163,641,000	165,334,210	165,334,210	0	101.03	100.00	177,200,637	98.76	△11,866,427	円	△6.70	△3.87	0.05	0.06
青森県鉄道施設事業特別会計	8,980,803,000	8,570,266,229	8,570,266,229	0	95.43	100.00	4,552,377,571	89.50	4,017,888,658	円	88.26	△13.28	2.54	1.44
青森県国民健康保険特別会計	130,175,734,000	132,264,985,799	132,264,985,799	0	101.60	100.00	129,417,489,488	101.88	2,847,496,311	円	2.20	△0.22	39.24	40.94
青森県母子父子寡婦福祉資金特別会計	494,184,000	1,120,991,000	860,317,460	0	174.09	76.75	787,783,780	245.96	72,533,680	円	9.21	16.04	0.26	0.25
青森県小規模企業者等設備導入資金特別会計	1,028,578,000	6,690,026,007	6,683,997,230	0	649.83	99.91	8,874,758,603	272.89	△2,190,761,373	円	△24.69	58.52	1.98	2.81
青森県林業・木材産業改善資金特別会計	242,058,000	342,068,451	264,413,804	471,117	109.24	77.30	306,802,863	107.79	△42,389,059	円	△13.82	△10.29	0.08	0.10
青森県沿岸漁業改善資金特別会計	132,425,000	382,112,739	382,112,739	0	288.55	100.00	346,115,303	261.34	35,997,436	円	10.40	14.51	0.11	0.11
青森県下水道事業特別会計	—	—	—	—	—	—	4,197,732,555	87.63	△4,197,732,555	円	—	△10.83	—	1.33
合計	328,980,905,535	337,431,793,153	337,086,218,180	471,117	102.46	99.90	316,081,770,164	102.47	21,004,448,016	円	6.65	△4.88	100.00	100.00

※構成率は、個々に端数処理しているため、合計が100%とならない場合がある。
 ※青森県下水道事業特別会計は令和2年3月31日をもって廃止。

定価 小口一枚二付十五円

毎週月・水・金曜日発行

青森市長島二丁目一番一号
(発行所・発行人)

青森市第二問屋町三丁目番七号
(印刷所・販売人)

青森県
青森市
東奥印刷株式会社

(第10表)
令和2年度特別会計歳出決算状況

区分	令和2年度			令和元年度		支出額の増減		支出額の増減率		支出額の増減率		比率
	予算額	支出額	繰越額	執行率	不用額	執行率	比較	前年度	本年度	前年度	本年度	
	円	円	円	%	円	%	円	%	%	%	%	%
1 青森県公債費特別会計	182,063,388,000	182,019,354,351	0	99.98	44,033,649	99.98	20,512,119,087	12.70	△9.88	56.59	53.04	
2 青森県蘇青福祉・医療療育センター特別会計	1,980,186,000	1,923,901,233	23,691,000	97.16	32,593,767	98.26	36,791,513	1.95	1.69	0.60	0.62	
3 青森県港湾整備備特別会計	704,678,535	514,626,802	174,552,000	73.03	15,499,733	92.70	△460,409,310	△47.22	△34.51	0.16	0.32	
4 青森県証券紙計	2,399,014,000	2,290,339,206	0	95.47	108,674,794	92.36	△103,833,044	△4.34	2.89	0.71	0.79	
5 青森県管理計	228,480,000	213,170,331	0	93.30	15,309,669	90.87	4,366,960	2.09	0.15	0.07	0.07	
6 青森県公共用地取得事業特別会計	387,736,000	387,735,251	0	100.00	749	100.00	337,735,251	675.47	△54.38	0.12	0.02	
7 青森県駐車場特別会計	163,641,000	153,783,326	6,528,000	93.98	3,329,674	93.32	△13,653,479	△8.15	△3.90	0.05	0.05	
8 青森県鉄道施設特別会計	8,980,803,000	8,570,286,229	41,790,000	95.43	368,746,771	89.50	4,017,888,658	88.26	△13.28	2.66	1.50	
9 青森県健康保険特別会計	130,175,734,000	124,157,189,645	0	95.38	6,018,544,355	99.29	△1,977,051,075	△1.57	△0.82	38.60	41.42	
10 青森県母子父子寡婦福祉資金特別会計	494,184,000	348,913,624	0	70.60	145,270,376	65.58	138,864,482	66.11	35.58	0.11	0.07	
11 青森県小規模企業者等設備導入資金特別会計	1,028,578,000	1,027,823,421	0	99.93	754,579	99.97	△2,223,467,380	△68.39	477.25	0.32	1.07	
12 青森県林業・木材産業改善資金特別会計	242,058,000	25,666,192	0	10.60	216,391,808	16.16	△20,322,701	△44.19	12.87	0.01	0.02	
13 青森県沿岸漁業改善資金特別会計	132,425,000	373,765	0	0.28	132,051,235	14.31	△18,575,482	△98.03	8.45	0.00	0.01	
青森県下水道特別会計	—	—	—	—	—	64.75	△3,101,501,583	—	△30.86	—	1.02	
合計	328,980,905,535	321,633,143,376	246,561,000	97.77	7,101,201,159	98.72	17,128,951,897	5.63	△5.75	100.00	100.00	

※構成比は、個々に端数処理しているため、合計が100%とならない場合がある。
 ※青森県下水道事業特別会計は令和2年3月31日をもって廃止。