令 和 ４ 年 度

青森県税務統計

青森県総務部税務課

目　　次

第一　財　　政

1　税務行政の所管区域 …… 1
2　令和４年度一般会計決算額 …… 2
3　一般会計の歳入総額に占める県税収入の割合及び前年対比（平成25年度～令和４年度） …… 3
4　令和４年度一般会計歳入歳出予算及び決算 …… 4
5　一般会計歳入歳出決算の累年比較 …… 4

第二　税　　収　　入

1　令和４年度県税部別県税決算額 …… 5
2　県税収入歩合推移 …… 6
3　令和４年度県税決算額（総括） …… 7
4　令和４年度県税税目別県税部別調定収入等の実績 …… 11
5　令和４年度県税に伴う税外の県税部別調定収入実績 …… 12
6　県税部別県税調定額の構成状況の累年比較（現年課税分） …… 13
7　平成25年度～令和４年度調定額の前年対比 …… 14
8　平成25年度～令和４年度収入額の前年対比 …… 15
9　税目別収入歩合年度別調 …… 16
10　令和４年度県税欠損処分年度別調 …… 17
11　県税欠損処分県税部別調 …… 19
12　県税欠損処分の内訳 …… 20
13　県税の減免等の内訳 …… 21
14　令和４年度県税滞納繰越額年度別調 …… 22
15　県税滞納繰越額県税部別調 …… 24
16　県税証明等手数料内訳 …… 24
17　令和４年度延滞金税目別収入済額調 …… 25
18　令和４年度延滞金未納額調 …… 26
19　令和４年度県税部別、税目別納税者及び特別徴収義務者数調（現年課税分） …… 27
20　令和４年度県税関係予算計上の状況 …… 28

第三　課　税　状　況

1　法人県民税等に関する調 …… 29
(1) 法人県民税額等 …… 29
(2) 業種別及び分割基準別 …… 30
(3) 資本金別法人税割額等（普通法人分） …… 31
(4) 資本金別法人税割額等（全法人対象分） …… 32
(5) 利　子　割　額 …… 33
(6) 利子割の特別徴収義務者等 …… 34
(7) 配　　当　　割 …… 35
(8) 株式等譲渡所得割 …… 35
2　個人事業税に関する調 …… 36
(1) 第 一 種 事 業 …… 36

(2) 第 二 種 事 業 …… 36
(3) 第 三 種 事 業 …… 37
(4) 分割個人の所得金額 …… 38
(5) 事 業 専 従 者 …… 38
(6) 個人の所得階層別 …… 39
(7) 個人事業税の減免 …… 41
3　法人事業税に関する調 …… 42
(1) 事業税額等 …… 42
(2) 事業税額等（外形対象法人分） …… 43
(3) 事業税額等（法第72条の２第１項第２号、第３号及び４号に掲げる事業分）…… 44
(4) 所 得 階 層 別 …… 45
(5) 業種別及び分割基準別 …… 46
(6) 業種別及び分割基準別（外形対象法人分） …… 47
(7) 業種別及び分割基準別(法第72条の２第１項第２号、第３号及び第４号に掲げる事業分） …… 48
(8) 資本金別法人数 …… 49
(9) 資本金及び所得階層別 …… 50
(10) 資本金及び所得階層別（外形対象法人分） …… 51
(11) 付加価値割 …… 52
(12) 付加価値割の内訳 …… 52
(13) 雇用安定控除 …… 53
(14) 資　本　割 …… 54
(15) 資本割に係る持株特例 …… 54
(16) 資本割の圧縮措置 …… 55
(17) 徴 収 猶 予 …… 57
(18) 法第72条の２第１項第２号、第３号及び第４号に掲げる事業に関する調 …… 58
(19) 非 課 税 事 業 …… 58
4　地方消費税に関する調 …… 59
(1) 調　　定　　額 …… 59
(2) 清算金収入額、清算金支出額等 …… 59
5　不動産取得税に関する調 …… 60
(1) 家　　屋 …… 60
(2) 家屋の価格段階別 …… 61
(3) 土　　地 …… 62
(4) 土地の価格段階別 …… 63
(5) 課税標準の特例の適用状況 …… 64
(6) 減額、納税義務の免除、徴収猶予の適用状況 …… 66
6　ゴルフ場利用税に関する調 …… 67
7　自動車税に関する調 …… 68
(1) 自動車税環境性能割及び軽自動車税環境性能割に関する調 …… 68
ア　新　　車 …… 68
イ　中　古　車 …… 70
ウ　新車・中古車 …… 72
エ　取得価額段階別（新　車） …… 74
オ　取得価額段階別（中古車） …… 75
(2) 自動車税種別割に関する調 …… 77

８　鉱区税に関する調 …… 80
９　狩猟税に関する調 …… 81
10　軽油引取税に関する調 …… 82
(1) 軽油の引取数量等 …… 82
(2) 課税免除措置の対象となる軽油 …… 82
11　徴収状況に関する調 …… 83
12　整理未済額の内訳 …… 84
13　産業振興等に係る地方税の減免額に関する調 …… 84
14　地方税に関する争訟に関する調 …… 85
(1) 不 服 申 立 て …… 85
(2) 訴　　訟 …… 85
15　犯則事件に関する調 …… 86
16　延滞金等に関する調 …… 87
(1) 延　滞　金　等 …… 87
(2) 過少申告加算金等 …… 87
17　徴税費に関する調（累年比較） …… 88
18　税務機構に関する調 …… 89

第四　調定収入状況

１　住　　民　　税 …… 90
(1) 調定収入状況 …… 90
ア　県税部別の状況 …… 90
イ　市町村別の状況 …… 91
(2) 県税部別個人県民税定期賦課の状況 …… 93
(3) 市町村別収入歩合年度別調 …… 94
２　県民税利子割 …… 95
３　法人県民税・事業税 …… 96
(1) 県税部別調定状況（現年課税分） …… 96
(2) 業種別調定状況（現年課税分） …… 98
(3) 法人県民税超過課税の状況 …… 99
(4) 法人県民税超過課税対象法人等の状況 …… 100
(5) 法人県民税超過課税対象業種別法人等の状況 …… 101
４　個 人 事 業 税 …… 102
(1) 調定状況（現年課税分） …… 102
(2) 定期賦課の状況 …… 103
５　不動産取得税 …… 105
６　た　ば　こ　税 …… 105
７　ゴルフ場利用税 …… 106
８　自動車税環境性能割及び軽自動車税環境性能割 …… 107
９　自動車税種別割 …… 108
(1) 調定状況（現年課税分） …… 108
(2) 定期賦課の状況 …… 108
(3) 自動車保有車両数の推移 …… 109
10　軽 油 引 取 税 …… 110

11　徴　収　状　況 …… 111
(1) 収入未済額の内訳 …… 111
(2) 差押処分・換価処分の状況 …… 111
12　納税証明書等交付件数調 …… 112
13　更正・決定の状況（間税関係） …… 112

第五　税　　率　　等

令和４年度県税の税率等 …… 113

第六　参 考 計 数 等

1　県民１人当たり租税負担額累年比較 …… 123
2　県民の租税負担に関する調 …… 124
(1) 全　　国 …… 124
(2) 青　森　県 …… 124
3　令和３年度国税徴収表 …… 125
(1) 青　森　県　分 …… 125
(2) 税務署別実績調 …… 125
4　令和４年度都道府県税決算見込額調 …… 126
5　令和４年度東北六県県税税目別調定収入状況調 …… 127
6　令和４年度市町村税の決算状況調 …… 128
(1) 県　　計 …… 128
(2) 市　　計 …… 129
(3) 町　村　計 …… 130
7　徴収取扱費及び県交付金市町村別交付状況 …… 131
8　住民税完納市町村・完納表彰等市町村年度別調 …… 132

第七　税　務　機　構

1　税　務　機　構 …… 133
2　県税調定件数・税務職員数年度別推移 …… 134
3　税務職員数調 …… 135
(1) 職　　種　　別 …… 135
(2) グループ（課）別 …… 135
4　税務職員年齢別調 …… 136
5　税務課及び県税部所在地並びに管轄区域 …… 137

利用上の注意

数字の単位未満は四捨五入を原則としたので、計において必ずしも一致しない場合がある。

第一　財　　政

1　税務行政の所管区域

区　分	所　管　区　域	面　積	人　口	世帯数
東　青	青森市、東津軽郡	㎢ 1,478.11	人 287,444	世帯 145,647
中　南	弘前市、黒石市、平川市、中津軽郡、南津軽郡	1,556.34	254,285	119,597
三　八	八戸市、三戸郡	1,274.88	278,586	136,177
西　北	五所川原市、つがる市、西津軽郡、北津軽郡	1,794.38	130,375	62,273
上　北	十和田市、三沢市、上北郡	2,125.26	187,201	88,824
下　北	むつ市、下北郡	1,416.12	66,824	35,222
計	十市、八郡	9,645.10	1,204,715	587,740

面積は「令和5年全国都道府県市区町村別面積調（4月1日時点）」（国土地理院）による。
人口、世帯数は令和5年8月1日現在住民基本台帳（日本人計）による。

２　令和４年度一般会計決算額

(1)　歳入決算額構成比

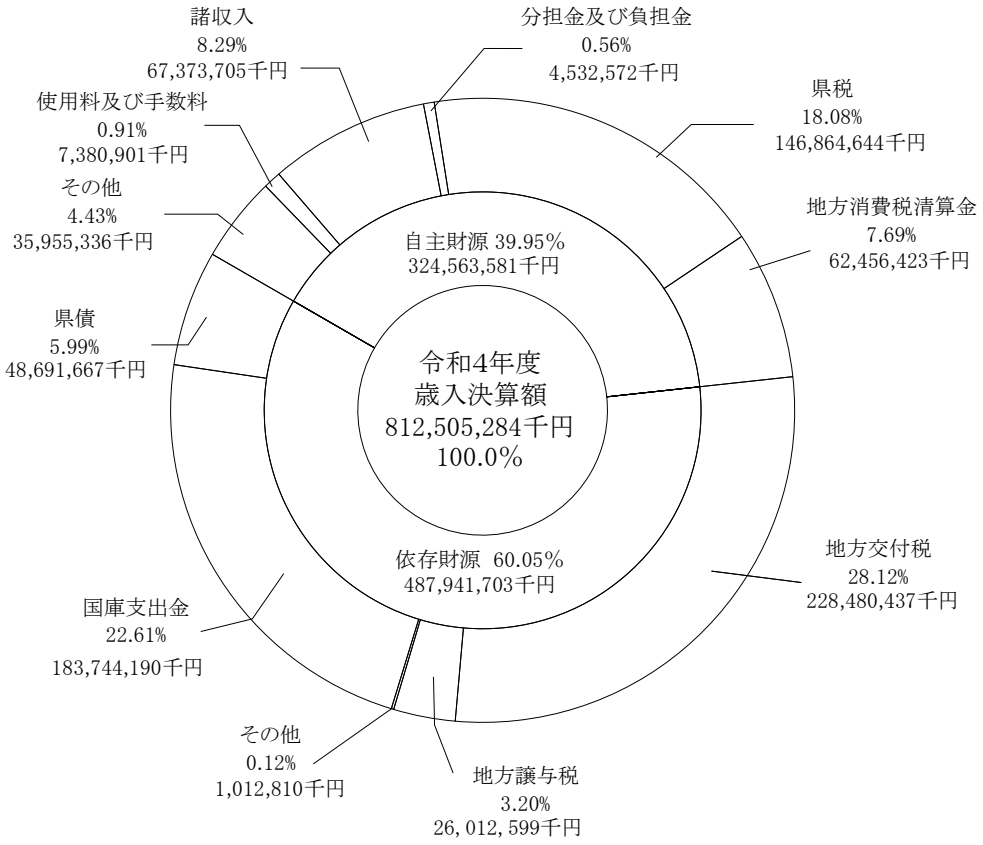

(2) 歳出決算額構成比



3　一般会計の歳入総額に占める県税収入の割合及び前年対比

（平成25年度～令和4年度）
上段・・・・・前 年 対 比％
下段・・・・・構　成　比％

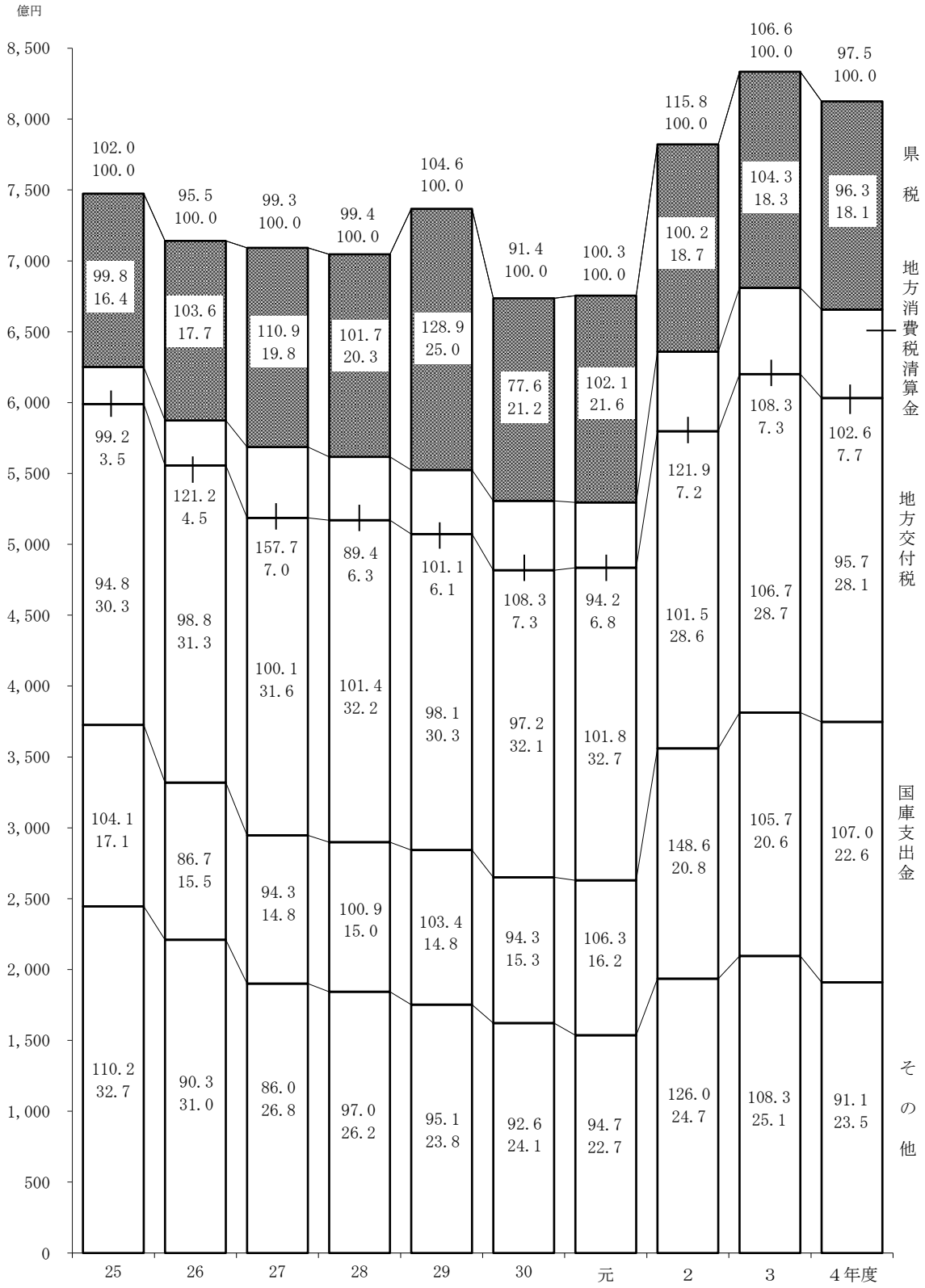

4　令和４年度一般会計歳入歳出予算及び決算

歳　　入　（単位：円、%）

区分	予算額	決算額	予算額に対する増減（△）額	予算額に対する割合	構成比 予算額	構成比 決算額
県税	146,448,240,000	146,864,643,904	416,403,904	100.3	16.23	18.08
地方消費税清算金	62,456,423,000	62,456,423,282	282	100.0	6.92	7.69
地方譲与税	26,012,599,000	26,012,599,000	0	100.0	2.88	3.20
地方特例交付金	710,667,000	710,667,000	0	100.0	0.08	0.09
地方交付税	228,480,437,000	228,480,437,000	0	100.0	25.31	28.12
交通安全対策特別交付金	302,143,000	302,143,000	0	100.0	0.03	0.03
分担金及び負担金	4,557,942,000	4,532,572,102	△ 25,369,898	99.4	0.51	0.56
使用料及び手数料	7,375,399,000	7,380,901,307	5,502,307	100.1	0.82	0.91
国庫支出金	241,601,485,482	183,744,190,044	△ 57,857,295,438	76.1	26.77	22.61
財産収入	787,531,000	877,396,994	89,865,994	111.4	0.09	0.11
寄附金	44,602,000	98,260,971	53,658,971	220.3	0.00	0.01
繰入金	11,366,541,000	10,704,423,512	△ 662,117,488	94.2	1.26	1.32
繰越金	24,275,252,882	24,275,253,716	834	100.0	2.69	2.99
諸収入	67,556,064,000	67,373,705,657	△ 182,358,343	99.7	7.49	8.29
県債	80,543,406,000	48,691,666,666	△ 31,851,739,334	60.5	8.92	5.99
計	902,518,732,364	812,505,284,155	△ 90,013,448,209	90.0	100.00	100.00

歳　　出　（単位：円、%）

区分	予算額	決算額	予算額に対する増減（△）額	予算額に対する割合	構成比 予算額	構成比 決算額
議会費	1,303,492,000	1,271,334,085	△ 32,157,915	97.5	0.14	0.16
総務費	43,019,568,606	40,939,709,725	△ 2,079,858,881	95.2	4.77	5.17
民生費	119,641,364,000	113,776,843,720	△ 5,864,520,280	95.1	13.26	14.37
環境保健費	71,594,175,000	59,439,382,731	△ 12,154,792,269	83.0	7.93	7.51
労働費	2,252,093,000	1,862,442,503	△ 389,650,497	82.7	0.25	0.24
農林水産業費	84,344,717,086	57,686,481,509	△ 26,658,235,577	68.4	9.35	7.29
商工費	102,928,587,000	93,408,837,051	△ 9,519,749,949	90.8	11.40	11.80
土木費	133,917,822,612	91,379,582,700	△ 42,538,239,912	68.2	14.84	11.55
警察費	31,976,054,060	30,791,355,186	△ 1,184,698,874	96.3	3.54	3.89
教育費	134,097,724,000	131,243,178,588	△ 2,854,545,412	97.9	14.85	16.58
災害復旧費	10,179,360,000	2,750,746,184	△ 7,428,613,816	27.0	1.13	0.35
公債費	105,242,117,000	105,168,918,291	△ 73,198,709	99.9	11.66	13.29
諸支出金	61,874,187,000	61,766,278,688	△ 107,908,312	99.8	6.86	7.80
予備費	147,471,000	0	△ 147,471,000	－	0.02	－
計	902,518,732,364	791,485,090,961	△ 111,033,641,403	87.7	100.00	100.00

5　一般会計歳入歳出決算の累年比較

歳　　入　（単位：千円、%）

区分	平成30年度 決算額	平成30年度 構成比	令和元年度 決算額	令和元年度 構成比	令和２年度 決算額	令和２年度 構成比	令和３年度 決算額	令和３年度 構成比	令和４年度 決算額	令和４年度 構成比
県税	142,930,479	21.2	145,874,817	21.6	146,191,197	18.7	152,435,844	18.3	146,864,644	18.1
地方消費税清算金	48,946,572	7.3	46,101,269	6.8	56,219,429	7.2	60,874,955	7.3	62,456,423	7.7
地方譲与税	23,417,503	3.5	22,824,271	3.4	21,321,732	2.7	23,269,911	2.8	26,012,599	3.2
地方特例交付金	451,640	0.1	1,441,133	0.2	754,701	0.1	722,494	0.1	710,667	0.1
地方交付税	216,642,644	32.2	220,529,779	32.6	223,762,919	28.6	238,787,768	28.7	228,480,437	28.1
交通安全対策特別交付金	326,592	0.0	308,405	0.0	339,150	0.1	331,205	0.0	302,143	0.0
分担金及び負担金	4,416,781	0.7	5,134,451	0.8	4,082,751	0.5	4,628,269	0.6	4,532,572	0.6
使用料及び手数料	8,140,960	1.2	8,124,240	1.2	7,433,583	1.0	7,424,570	0.9	7,380,901	0.9
国庫支出金	102,881,373	15.3	109,321,360	16.2	162,481,727	20.8	171,783,151	20.6	183,744,190	22.6
財産収入	1,027,604	0.1	1,273,683	0.2	941,269	0.1	1,218,519	0.1	877,397	0.1
寄附金	49,638	0.0	29,030	0.0	118,600	0.0	75,144	0.0	98,261	0.0
繰入金	6,215,908	0.9	5,466,548	0.8	8,609,179	1.1	10,373,464	1.2	10,704,424	1.3
繰越金	14,033,381	2.1	10,545,855	1.6	11,715,737	1.5	20,586,128	2.5	24,275,254	3.0
諸収入	41,952,472	6.2	40,466,035	6.0	75,327,897	9.6	68,301,432	8.2	67,373,705	8.3
県債	62,157,000	9.2	58,012,780	8.6	62,870,870	8.0	72,597,867	8.7	48,691,667	6.0
計	673,590,547	100.0	675,453,656	100.0	782,170,741	100.0	833,410,721	100.0	812,505,284	100.0

歳　　出　（単位：千円、%）

区分	平成30年度 決算額	平成30年度 構成比	令和元年度 決算額	令和元年度 構成比	令和２年度 決算額	令和２年度 構成比	令和３年度 決算額	令和３年度 構成比	令和４年度 決算額	令和４年度 構成比
議会費	1,214,048	0.2	1,258,698	0.2	1,194,948	0.2	1,292,173	0.2	1,271,334	0.2
総務費	31,721,495	4.8	32,002,685	4.8	34,349,852	4.5	45,173,061	5.6	40,939,710	5.2
民生費	95,568,084	14.4	98,877,300	14.9	108,608,634	14.4	111,129,505	13.8	113,776,844	14.4
環境保健費	19,067,394	2.9	19,820,836	3.0	41,227,082	5.4	55,594,264	6.9	59,439,382	7.5
労働費	1,699,484	0.2	1,759,462	0.3	1,798,926	0.2	1,919,130	0.2	1,862,443	0.2
農林水産業費	51,684,718	7.8	50,582,548	7.6	53,336,329	7.0	54,038,769	6.7	57,686,481	7.3
商工費	53,627,904	8.1	53,603,765	8.1	97,276,579	12.9	95,563,495	11.9	93,408,837	11.8
土木費	79,335,026	12.0	82,480,103	12.4	84,375,140	11.1	95,062,658	11.8	91,379,583	11.5
警察費	30,316,073	4.6	29,681,380	4.5	29,876,532	4.0	31,756,641	3.9	30,791,355	3.9
教育費	132,869,839	20.1	130,460,655	19.7	132,898,364	17.6	136,011,276	16.9	131,243,179	16.6
災害復旧費	589,446	0.1	173,462	0.0	265,445	0.0	1,456,132	0.2	2,750,746	0.3
公債費	115,226,039	17.4	111,780,590	16.9	111,536,474	14.7	111,149,364	13.8	105,168,918	13.3
諸支出金	48,947,150	7.4	50,193,059	7.6	60,217,278	8.0	65,184,283	8.1	61,766,279	7.8
予備費	0	－	0	－	0	－	0	－	0	－
計	661,866,700	100.0	662,674,543	100.0	756,961,583	100.0	805,330,751	100.0	791,485,091	100.0

第二　税　　収　　入

１　令和４年度県税部別県税決算額

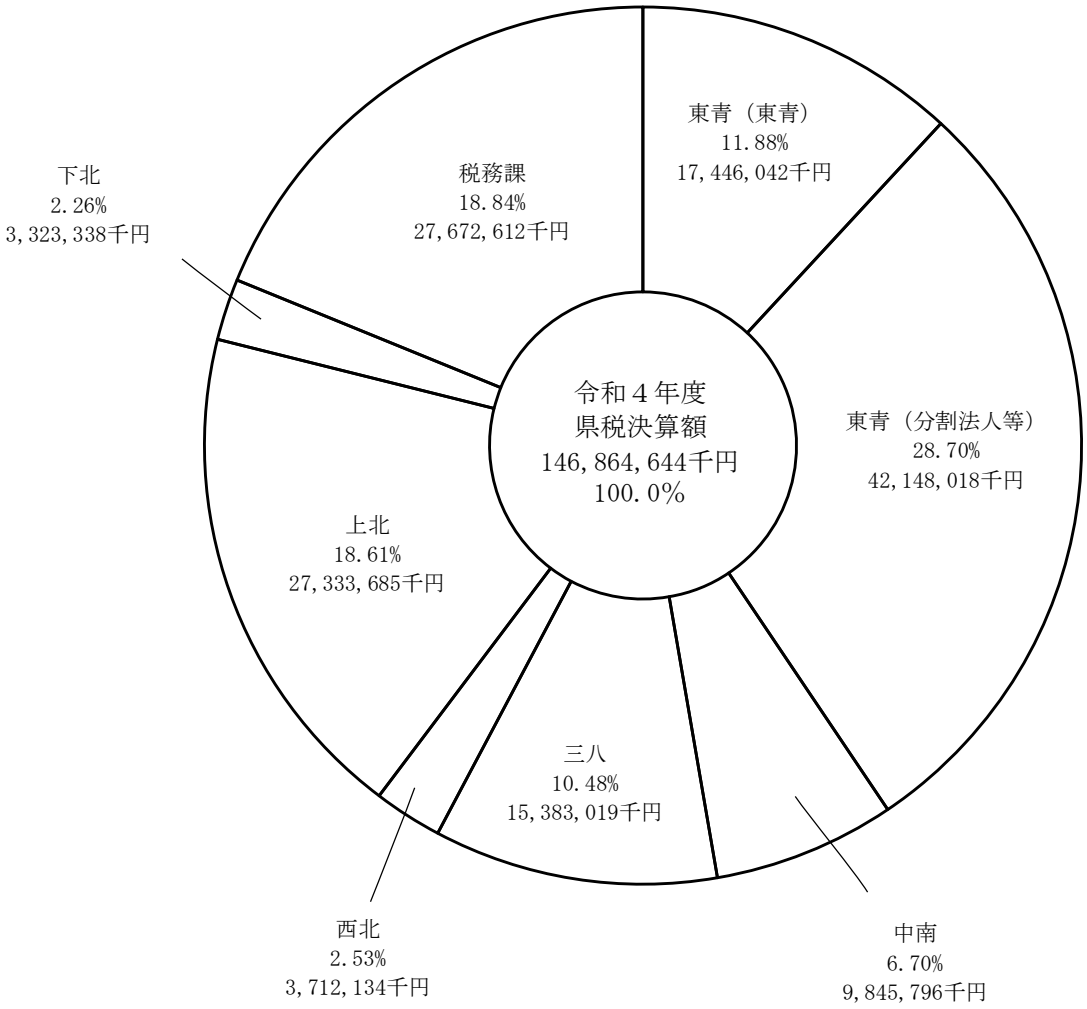

２　県　税　収　入　歩　合　推　移

県　税　全　体

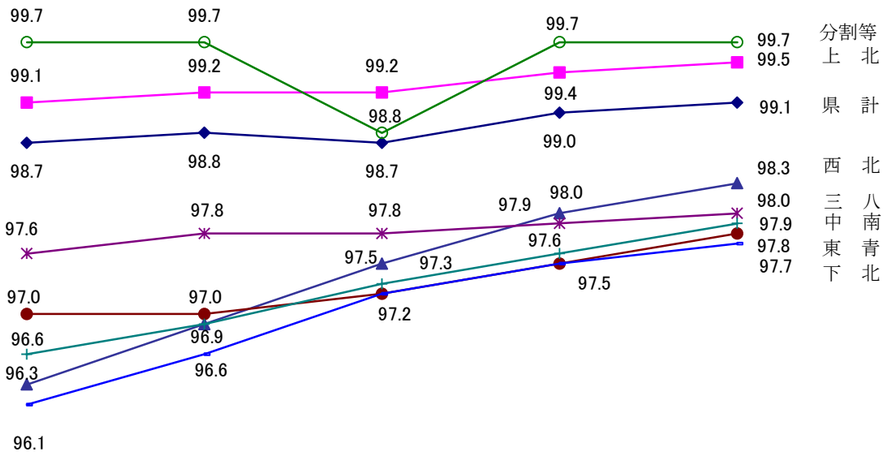

参　考

分割等	99.7
上　北	99.5
県　計	99.1
西　北	98.3
三　八	98.0
中　南	97.9
東　青	97.8
下　北	97.7

30　元　2　3　４年度

個人県民税（均等割、 所得割）、地方消費税及び国有資産等所在都道府県交付金を除く県税

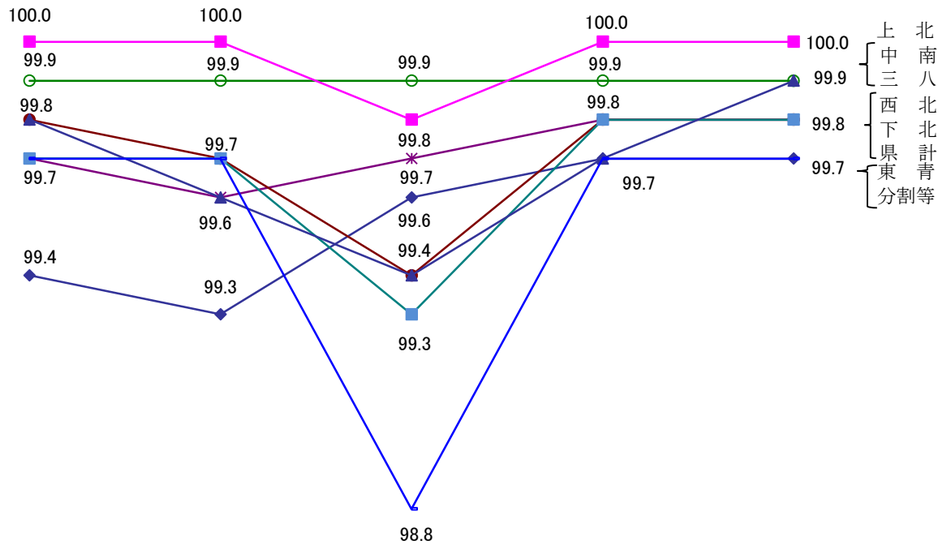

参　考

上　北	100.0
中　南	99.9
三　八	99.9
西　北	99.8
下　北	99.8
県　計	99.8
東　青	99.7
分割等	99.7

30　元　2　3　４年度

3 令和４年度県税決算額（総括）

（単位：件、円）

区分		予算額	調定済額		収入済額		不納欠損額		収入未済額		収入率（%）	
			件数	金額	件数	金額	件数	金額	件数	金額	対予算	対調定
普通税計	現	118,267,228,000	1,220,184	119,038,865,911	1,208,276	118,675,542,249	143	2,947,965	11,765	360,375,697	100.3	99.7
	繰	414,072,000	42,183	1,324,050,319	10,868	378,399,206	3,913	138,596,649	27,402	807,054,464	91.4	28.6
	消	27,672,613,000	22	27,672,613,487	22	27,672,613,487					100.0	100.0
	計	146,353,913,000	1,262,389	148,035,529,717	1,219,166	146,726,554,942	4,056	141,544,614	39,167	1,167,430,161	100.3	99.1
県民税 個人均等割及び所得割	現	33,360,861,000	611,229	33,707,588,309	601,058	33,416,443,383	129	2,519,987	10,042	288,624,939	100.2	99.1
	繰	325,029,000	39,804	1,174,026,934	9,670	302,293,682	3,827	126,064,244	26,307	745,669,008	93.0	25.7
	計	33,685,890,000	651,033	34,881,615,243	610,728	33,718,737,065	3,956	128,584,231	36,349	1,034,293,947	100.1	96.7
県民税 配当割	現	448,749,000	5,626	541,424,288	5,626	541,424,288					120.7	100.0
県民税 株式等譲渡所得割	現	364,410,000	247	361,986,966	247	361,986,966					99.3	100.0
県民税 法人	現	2,587,037,000	32,236	2,517,305,700	32,041	2,512,735,028	11	340,178	184	4,230,494	97.1	99.8
	繰	4,181,000	261	9,092,187	102	4,101,058	45	1,752,660	114	3,238,469	98.1	45.1
	計	2,591,218,000	32,497	2,526,397,887	32,143	2,516,836,086	56	2,092,838	298	7,468,963	97.1	99.6
県民税 利子割	現	139,204,000	3,784	91,556,736	3,784	91,556,736					65.8	100.0
	繰											
	計	139,204,000	3,784	91,556,736	3,784	91,556,736					65.8	100.0
県民税 計	現	36,900,261,000	653,122	37,219,861,999	642,756	36,924,146,401	140	2,860,165	10,226	292,855,433	100.1	99.2
	繰	329,210,000	40,065	1,183,119,121	9,772	306,394,740	3,872	127,816,904	26,421	748,907,477	93.1	25.9
	計	37,229,471,000	693,187	38,402,981,120	652,528	37,230,541,141	4,012	130,677,069	36,647	1,041,762,910	100.0	96.9
事業税 個人	現	1,003,076,000	11,539	1,052,427,000	11,464	1,045,668,400			75	6,758,600	104.2	99.4
	繰	6,111,000	155	20,743,443	82	9,310,214			73	11,433,229	152.4	44.9
	計	1,009,187,000	11,694	1,073,170,443	11,546	1,054,978,614			148	18,191,829	104.5	98.3
事業税 法人	現	26,614,106,000	17,450	26,690,423,800	17,405	26,684,727,016			45	5,696,784	100.3	100.0
	繰	34,417,000	90	43,055,645	34	21,600,118	18	9,951,244	38	11,504,283	62.8	50.2
	計	26,648,523,000	17,540	26,733,479,445	17,439	26,706,327,134	18	9,951,244	83	17,201,067	100.2	99.9
事業税 計	現	27,617,182,000	28,989	27,742,850,800	28,869	27,730,395,416			120	12,455,384	100.4	100.0
	繰	40,528,000	245	63,799,088	116	30,910,332	18	9,951,244	111	22,937,512	76.3	48.4
	計	27,657,710,000	29,234	27,806,649,888	28,985	27,761,305,748	18	9,951,244	231	35,392,896	100.4	99.8
地方消費税	譲	23,959,481,000	11	23,959,481,028	11	23,959,481,028					100.0	100.0
	貨	3,713,132,000	11	3,713,132,459	11	3,713,132,459					100.0	100.0
	計	27,672,613,000	22	27,672,613,487	22	27,672,613,487					100.0	100.0
不動産取得税	現	1,733,457,000	15,543	1,849,866,100	15,460	1,843,363,600			83	6,502,500	106.3	99.6
	繰	6,952,000	121	13,769,434	50	8,134,819	2	100,641	69	5,533,974	117.0	59.1
	計	1,740,409,000	15,664	1,863,635,534	15,510	1,851,498,419	2	100,641	152	12,036,474	106.4	99.3
たばこ税	現	1,774,083,000	102	1,783,943,236	102	1,783,943,236					100.6	100.0
	繰											
	計	1,774,083,000	102	1,783,943,236	102	1,783,943,236					100.6	100.0
ゴルフ場利用税	現	142,733,000	139	146,055,125	139	146,055,125					102.3	100.0
	繰											
	計	142,733,000	139	146,055,125	139	146,055,125					102.3	100.0
軽油引取税	現	13,152,782,000	1,824	13,228,346,651	1,824	13,228,346,651					100.6	100.0
	繰											
	計	13,152,782,000	1,824	13,228,346,651	1,824	13,228,346,651					100.6	100.0

（注） 滞納繰越分の調定済額については、繰越減額による調定減により、前年度の収入未済額と一致しない場合 がある。

（単位：件、円）

区分		予算額	調定済額		収入済額		不納欠損額		収入未済額		収入率（%）	
			件数	金額	件数	金額	件数	金額	件数	金額	対予算	対調定
自動車税 環境性能割	現	1,111,117,000	18,288	1,151,545,300	18,288	1,151,545,300					103.6	100.0
	繰		1	16,000	1	16,000						100.0
	計	**1,111,117,000**	**18,289**	**1,151,561,300**	**18,289**	**1,151,561,300**					**103.6**	**100.0**
種別割	現	16,167,805,000	502,114	16,226,446,500	500,775	16,177,796,320	3	87,800	1,336	48,562,380	100.1	99.7
	繰	37,382,000	1,751	63,346,676	929	32,943,315	21	727,860	801	29,675,501	88.1	52.0
	計	**16,205,187,000**	**503,865**	**16,289,793,176**	**501,704**	**16,210,739,635**	**24**	**815,660**	**2,137**	**78,237,881**	**100.0**	**99.5**
計	現	17,278,922,000	520,402	17,377,991,800	519,063	17,329,341,620	3	87,800	1,336	48,562,380	100.3	99.7
	繰	37,382,000	1,752	63,362,676	930	32,959,315	21	727,860	801	29,675,501	88.2	52.0
	計	**17,316,304,000**	**522,154**	**17,441,354,476**	**519,993**	**17,362,300,935**	**24**	**815,660**	**2,137**	**78,237,881**	**100.3**	**99.5**
鉱区税	現	2,007,000	41	2,007,200	41	2,007,200					100.0	100.0
	繰											
	計	**2,007,000**	**41**	**2,007,200**	**41**	**2,007,200**					**100.0**	**100.0**
固定資産税	特	185,381,000	6	185,381,600	6	185,381,600					100.0	100.0
	交											
	計	**185,381,000**	**6**	**185,381,600**	**6**	**185,381,600**					**100.0**	**100.0**
核燃料物質等取扱税	現	19,480,420,000	16	19,502,561,400	16	19,502,561,400					100.1	100.0
	繰											
	計	**19,480,420,000**	**16**	**19,502,561,400**	**16**	**19,502,561,400**					**100.1**	**100.0**
目的税計	現	85,264,000	510	94,909,559	510	94,909,559					111.3	100.0
	繰											
	計	**85,264,000**	**510**	**94,909,559**	**510**	**94,909,559**					**111.3**	**100.0**
狩猟税	現	3,800,000	350	3,918,400	350	3,918,400					103.1	100.0
	繰											
	計	**3,800,000**	**350**	**3,918,400**	**350**	**3,918,400**					**103.1**	**100.0**
産業廃棄物税	現	81,464,000	160	90,991,159	160	90,991,159					111.7	100.0
	繰											
	計	**81,464,000**	**160**	**90,991,159**	**160**	**90,991,159**					**111.7**	**100.0**
旧法による税 自動車取得税	現	1,000	176	37,159,200	176	37,159,200					極大	100.0
	繰											
	計	**1,000**	**176**	**37,159,200**	**176**	**37,159,200**					**極大**	**100.0**
自動車税	現	1,000	2	90,800	2	90,800					極大	100.0
	繰	9,061,000	869	31,045,829	168	5,929,403	148	5,684,172	553	19,432,254	65.4	19.1
	計	**9,062,000**	**871**	**31,136,629**	**170**	**6,020,203**	**148**	**5,684,172**	**553**	**19,432,254**	**66.4**	**19.3**
県税合計	現	118,352,494,000	1,220,872	119,171,025,470	1,208,964	118,807,701,808	143	2,947,965	11,765	360,375,697	100.4	99.7
	繰	423,133,000	43,052	1,355,096,148	11,036	384,328,609	4,061	144,280,821	27,955	826,486,718	90.8	28.4
	消	27,672,613,000	22	27,672,613,487	22	27,672,613,487					100.0	100.0
	計	**146,448,240,000**	**1,263,946**	**148,198,735,105**	**1,220,022**	**146,864,643,904**	**4,204**	**147,228,786**	**39,720**	**1,186,862,415**	**100.3**	**99.1**
均等割、所得割、地方消費税及び国有資産等所在都道府県交付金を除く県税合計	現	84,991,633,000	609,643	85,463,437,161	607,906	85,391,258,425	14	427,978	1,723	71,750,758	100.5	99.9
	繰	98,104,000	3,248	181,069,214	1,366	82,034,927	234	18,216,577	1,648	80,817,710	83.6	45.3
	計	**85,089,737,000**	**612,891**	**85,644,506,375**	**609,272**	**85,473,293,352**	**248**	**18,644,555**	**3,371**	**152,568,468**	**100.5**	**99.8**
参考 特別証紙収入分												
自動車税環境性能割	現				9,960	613,732,400						
自動車税種別割	現				19,008	323,578,800						

（単位：件、円）

区分			予算額	調定済額		収入済額		不納欠損額		収入未済額		収入率（%）	
				件数	金額	件数	金額	件数	金額	件数	金額	対予算	対調定
延滞金		現	79,156,000	7,115	82,405,174	7,115	82,405,174					104.1	100.0
過少申告加算金		現	791,000	55	533,255	53	530,232			2	3,023	67.0	99.4
		繰	30,000	1	29,895	1	29,895					99.7	100.0
		計	821,000	56	563,150	54	560,127			2	3,023	68.2	99.5
不申告加算金		現	863,000	84	1,486,793	62	946,770			22	540,023	109.7	63.7
		繰	112,000	34	995,940	4	169,240	2	13,230	28	813,470	151.1	17.0
		計	975,000	118	2,482,733	66	1,116,010	2	13,230	50	1,353,493	114.5	45.0
重加算金		現	19,706,000	258	20,370,161	251	20,272,906			7	97,255	102.9	99.5
		繰	56,000	33	8,497,391	5	56,349	9	3,227,959	19	5,213,083	100.6	0.7
		計	19,762,000	291	28,867,552	256	20,329,255	9	3,227,959	26	5,310,338	102.9	70.4
個人県民税	過少申告加算金	現											
		繰											
	不申告加算金	現		2	5,000	2	5,000						100.0
		繰											
	重加算金	現											
		繰											
県民税利子割	過少申告加算金	現											
		繰											
	不申告加算金	現											
		繰											
	重加算金	現											
		繰											
法人事業税	過少申告加算金	現		54	521,555	52	518,532			2	3,023		99.4
		繰		1	29,895	1	29,895						100.0
	不申告加算金	現		79	1,472,193	57	932,170			22	540,023		63.3
		繰		24	641,368	4	169,240	2	13,230	18	458,898		26.4
	重加算金	現		258	20,370,161	251	20,272,906			7	97,255		99.5
		繰		33	8,497,391	5	56,349	9	3,227,959	19	5,213,083		0.7
たばこ税	過少申告加算金	現											
		繰											
	不申告加算金	現											
		繰											
	重加算金	現											
		繰											
ゴルフ場利用税	過少申告加算金	現											
		繰											
	不申告加算金	現											
		繰											
	重加算金	現											
		繰											
軽油引取税	過少申告加算金	現											
		繰											
	不申告加算金	現											
		繰											
	重加算金	現											
		繰											

（単位：件、円）

区分			予算額	調定済額		収入済額		不納欠損額		収入未済額		収入率（%）	
				件数	金額	件数	金額	件数	金額	件数	金額	対予算	対調定
環境性能割	過少申告加算金	現		1	11,700	1	11,700						100.0
		繰											
	不申告加算金	現		3	9,600	3	9,600						100.0
		繰											
	重加算金	現											
		繰											
核燃料物質等取扱税	過少申告加算金	現											
		繰											
	不申告加算金	現											
		繰											
	重加算金	現											
		繰											
産業廃棄物税	過少申告加算金	現											
		繰											
	不申告加算金	現											
		繰											
	重加算金	現											
		繰											
自動車取得税（旧法）	過少申告加算金	現											
		繰											
	不申告加算金	現											
		繰											
	重加算金	現											
		繰											
軽油引取税（旧法）	過少申告加算金	現											
		繰											
	不申告加算金	現											
		繰		10	354,572					10	354,572		
	重加算金	現											
		繰											
滞納処分費		現	1,000	3	18,700	3	18,700					極大	100.0
通告処分収入		現	1,000										
過誤納未還付金		現	1,000	30	246,100	30	246,100					極大	100.0
県税関係証明等手数料		現	7,145,000	16,273	6,509,200	16,273	6,509,200					91.1	100.0
税外合計		現	107,664,000	23,818	111,569,383	23,787	110,929,082			31	640,301	103.0	99.4
		繰	198,000	68	9,523,226	10	255,484	11	3,241,189	47	6,026,553	129.0	2.7
		計	107,862,000	23,886	121,092,609	23,797	111,184,566	11	3,241,189	78	6,666,854	103.1	91.8
合計			146,556,102,000	1,287,832	148,319,827,714	1,243,819	146,975,828,470	4,215	150,469,975	39,798	1,193,529,269	100.3	99.1

4 令和４年度県税税目別県税部別調定収入等の実績

（単位：千円、％）

区分		東青 東青 調定額 件数	東青 東青 調定額 金額	東青 東青 収入歩合	東青 東青 収入額	東青 分割等 調定額 件数	東青 分割等 調定額 金額	東青 分割等 収入歩合	東青 分割等 収入額	東青 計 調定額 件数	東青 計 調定額 金額	東青 計 収入歩合	東青 計 収入額	中南 調定額 件数	中南 調定額 金額	中南 収入歩合	中南 収入額	三八 調定額 件数	三八 調定額 金額	三八 収入歩合	三八 収入額	西北 調定額 件数	西北 調定額 金額	西北 収入歩合	西北 収入額	上北 調定額 件数	上北 調定額 金額	上北 収入歩合	上北 収入額	下北 調定額 件数	下北 調定額 金額	下北 収入歩合	下北 収入額	計 調定額 件数	計 調定額 金額	計 収入歩合	計 収入額
県民税	個人 現	142,840	8,559,740	99.0	8,477,859					142,840	8,559,740	99.0	8,477,859	123,643	6,606,826	99.2	6,553,565	152,448	8,352,805	99.0	8,272,420	58,368	2,658,809	99.3	2,640,104	100,599	5,611,281	99.2	5,568,808	33,331	1,918,126	99.2	1,903,686	611,229	33,707,588	99.1	33,416,443
	均等割及び所得割 繰	12,831	376,130	21.8	82,082					12,831	376,130	21.8	82,082	7,072	212,687	26.9	57,157	10,124	299,281	27.4	81,857	2,642	65,126	31.1	20,281	4,665	141,621	29.4	41,688	2,470	79,183	24.3	19,230	39,804	1,174,027	25.7	302,294
	計	155,671	8,935,870	95.8	8,559,941					155,671	8,935,870	95.8	8,559,941	130,715	6,819,513	96.9	6,610,722	162,572	8,652,086	96.6	8,354,277	61,010	2,723,935	97.7	2,660,385	105,264	5,752,902	97.5	5,610,496	35,801	1,997,309	96.3	1,922,916	651,033	34,881,615	96.7	33,718,737
	配当割 現					5,626	541,424	100.0	541,424	5,626	541,424	100.0	541,424																					5,626	541,424	100.0	541,424
	株式等譲渡所得割 現					247	361,987	100.0	361,987	247	361,987	100.0	361,987																					247	361,987	100.0	361,987
	法人 現	6,202	219,331	99.5	218,291	6,896	1,565,679	100.0	1,565,396	13,098	1,785,010	99.9	1,783,687	4,956	156,133	99.1	154,741	6,086	233,688	99.5	232,535	2,548	83,611	99.8	83,432	4,220	203,554	99.8	203,176	1,328	55,310	99.7	55,164	32,236	2,517,306	99.8	2,512,735
	繰	80	2,909	15.9	462	17	1,543	59.7	921	97	4,452	31.1	1,383	54	2,154	71.4	1,538	58	1,337	51.5	688	6	113	64.6	73	38	881	34.7	306	8	155	72.9	113	261	9,092	45.1	4,101
	計	6,282	222,240	98.4	218,753	6,913	1,567,222	99.9	1,566,317	13,195	1,789,462	99.8	1,785,070	5,010	158,287	98.7	156,279	6,144	235,025	99.2	233,223	2,554	83,724	99.7	83,505	4,258	204,435	99.5	203,482	1,336	55,465	99.7	55,277	32,497	2,526,398	99.6	2,516,836
	利子割 現					3,784	91,557	100.0	91,557	3,784	91,557	100.0	91,557																					3,784	91,557	100.0	91,557
	計	161,953	9,158,110	95.9	8,778,694	16,570	2,562,190	100.0	2,561,285	178,523	11,720,300	96.8	11,339,979	135,725	6,977,800	97.0	6,767,001	168,716	8,887,111	96.6	8,587,500	63,564	2,807,659	97.7	2,743,890	109,522	5,957,337	97.6	5,813,978	37,137	2,052,774	96.4	1,978,193	693,187	38,402,981	96.9	37,230,541
事業税	個人 現					11,539	1,052,427	99.4	1,045,669	11,539	1,052,427	99.4	1,045,669																					11,539	1,052,427	99.4	1,045,669
	繰					155	20,744	44.9	9,310	155	20,744	44.9	9,310																					155	20,744	44.9	9,310
	計					11,694	1,073,171	98.3	1,054,979	11,694	1,073,171	98.3	1,054,979																					11,694	1,073,171	98.3	1,054,979
	法人 現	2,863	1,712,078	99.9	1,709,836	5,556	19,142,153	100.0	19,141,796	8,419	20,854,231	100.0	20,851,632	2,301	1,038,021	99.9	1,037,325	2,673	1,739,012	99.9	1,737,439	1,201	684,315	99.9	683,555	2,165	1,873,444	100.0	1,873,375	691	501,401	100.0	501,401	17,450	26,690,424	100.0	26,684,727
	繰	35	13,569	10.3	1,396	11	14,436	91.1	13,145	46	28,005	51.9	14,541	12	4,363	95.1	4,148	10	2,792	10.0	280	2	171	100.0	171	18	6,082	40.0	2,433	2	1,642	1.7	28	90	43,055	50.2	21,600
	計	2,898	1,725,647	99.2	1,711,232	5,567	19,156,589	100.0	19,154,941	8,465	20,882,236	99.9	20,866,173	2,313	1,042,384	99.9	1,041,473	2,683	1,741,804	99.8	1,737,719	1,203	684,486	99.9	683,726	2,183	1,879,526	99.8	1,875,808	693	503,043	99.7	501,429	17,540	26,733,479	99.9	26,706,327
	計	2,898	1,725,647	99.2	1,711,232	17,261	20,229,760	99.9	20,209,920	20,159	21,955,407	99.8	21,921,152	2,313	1,042,384	99.9	1,041,473	2,683	1,741,804	99.8	1,737,719	1,203	684,486	99.9	683,726	2,183	1,879,526	99.8	1,875,808	693	503,043	99.7	501,429	29,234	27,806,650	99.8	27,761,306
地方消費税	譲渡																																	11	23,959,481	100.0	23,959,481
	計																																	11	3,713,132	100.0	3,713,132
																																		22	27,672,613	100.0	27,672,613
不動産取得税	現	3,628	494,102	99.6	492,210					3,628	494,102	99.6	492,210	3,407	361,574	99.8	360,844	3,097	468,157	99.4	465,494	1,860	120,360	99.5	119,772	2,729	335,793	99.9	335,579	822	69,881	99.4	69,465	15,543	1,849,867	99.6	1,843,364
	繰	45	7,602	54.2	4,121					45	7,602	54.2	4,121	27	2,364	72.6	1,716	20	1,752	45.4	795	11	1,397	92.8	1,296	13	538	27.0	145	5	116	53.4	62	121	13,769	59.1	8,135
	計	3,673	501,704	98.9	496,331					3,673	501,704	98.9	496,331	3,434	363,938	99.6	362,560	3,117	469,909	99.2	466,289	1,871	121,757	99.4	121,068	2,742	336,331	99.8	335,724	827	69,997	99.3	69,527	15,664	1,863,636	99.3	1,851,499
たばこ税	現					102	1,783,943	100.0	1,783,943	102	1,783,943	100.0	1,783,943																					102	1,783,943	100.0	1,783,943
	繰																																				
	計					102	1,783,943	100.0	1,783,943	102	1,783,943	100.0	1,783,943																					102	1,783,943	100.0	1,783,943
ゴルフ場利用税	現	35	48,602	100.0	48,602					35	48,602	100.0	48,602	39	37,539	100.0	37,539	22	22,233	100.0	22,233	8	5,026	100.0	5,026	35	32,655	100.0	32,655					139	146,055	100.0	146,055
	繰																																				
	計	35	48,602	100.0	48,602					35	48,602	100.0	48,602	39	37,539	100.0	37,539	22	22,233	100.0	22,233	8	5,026	100.0	5,026	35	32,655	100.0	32,655					139	146,055	100.0	146,055
軽油引取税	現	553	6,403,234	100.0	6,403,234					553	6,403,234	100.0	6,403,234	296	1,614,446	100.0	1,614,446	503	4,538,860	100.0	4,538,860	75	158,294	100.0	158,294	249	275,177	100.0	275,177	148	238,336	100.0	238,336	1,824	13,228,347	100.0	13,228,347
	繰																																				
	計	553	6,403,234	100.0	6,403,234					553	6,403,234	100.0	6,403,234	296	1,614,446	100.0	1,614,446	503	4,538,860	100.0	4,538,860	75	158,294	100.0	158,294	249	275,177	100.0	275,177	148	238,336	100.0	238,336	1,824	13,228,347	100.0	13,228,347
自動車税	環境性能割 現					18,288	1,151,545	100.0	1,151,545	18,288	1,151,545	100.0	1,151,545																					18,288	1,151,545	100.0	1,151,545
	繰					1	16	100.0	16	1	16	100.0	16																					1	16	100.0	16
	計					18,289	1,151,561	100.0	1,151,561	18,289	1,151,561	100.0	1,151,561																					18,289	1,151,561	100.0	1,151,561
	種別割 現					502,114	16,226,447	99.7	16,177,797	502,114	16,226,447	99.7	16,177,797																					502,114	16,226,447	99.7	16,177,797
	繰					1,751	63,347	52.0	32,943	1,751	63,347	52.0	32,943																					1,751	63,347	52.0	32,943
	計					503,865	16,289,794	99.5	16,210,740	503,865	16,289,794	99.5	16,210,740																					503,865	16,289,794	99.5	16,210,740
	計 現					520,402	17,377,992	99.7	17,329,342	520,402	17,377,992	99.7	17,329,342																					520,402	17,377,992	99.7	17,329,342
	繰					1,752	63,363	52.0	32,959	1,752	63,363	52.0	32,959																					1,752	63,363	52.0	32,959
	計					522,154	17,441,355	99.5	17,362,301	522,154	17,441,355	99.5	17,362,301																					522,154	17,441,355	99.5	17,362,301
鉱区税	現					41	2,007	100.0	2,007	41	2,007	100.0	2,007																					41	2,007	100.0	2,007
	繰																																				
	計					41	2,007	100.0	2,007	41	2,007	100.0	2,007																					41	2,007	100.0	2,007
固定資産税	特交					6	185,382	100.0	185,382	6	185,382	100.0	185,382																					6	185,382	100.0	185,382
	計					6	185,382	100.0	185,382	6	185,382	100.0	185,382																					6	185,382	100.0	185,382
核燃料物質等取扱税	現																									12	18,998,732	100.0	18,998,732	4	503,829	100.0	503,829	16	19,502,561	100.0	19,502,561
狩猟税	現	86	1,035	100.0	1,035					86	1,035	100.0	1,035	19	280	100.0	280	65	890	100.0	890	12	130	100.0	130	118	1,165	100.0	1,165	50	418	100.0	418	350	3,918	100.0	3,918
産業廃棄物税	現	12	6,914	100.0	6,914					12	6,914	100.0	6,914	36	22,497	100.0	22,497	54	29,528	100.0	29,528					34	446	100.0	446	24	31,606	100.0	31,606	160	90,991	100.0	90,991
	繰																																				
	計	12	6,914	100.0	6,914					12	6,914	100.0	6,914	36	22,497	100.0	22,497	54	29,528	100.0	29,528					34	446	100.0	446	24	31,606	100.0	31,606	160	90,991	100.0	90,991
旧法による税	自動車取得税 現					176	37,159	100.0	37,159	176	37,159	100.0	37,159																					176	37,159	100.0	37,159
	自動車税 現					2	91	100.0	91	2	91	100.0	91																					2	91	100.0	91
	繰					869	31,046	19.1	5,930	869	31,046	19.1	5,930																					869	31,046	19.1	5,930
	計					871	31,137	19.3	6,021	871	31,137	19.3	6,021																					871	31,137	19.3	6,021
県税合計	現	156,219	17,445,036	99.5	17,357,981	554,377	42,141,801	99.9	42,085,753	710,596	59,586,837	99.8	59,443,734	134,697	9,837,316	99.4	9,781,237	164,948	15,385,173	99.4	15,299,399	64,072	3,710,545	99.5	3,690,313	110,161	27,332,247	99.8	27,289,113	36,398	3,318,907	99.5	3,303,905	1,220,872	119,171,026	99.7	118,807,702
	繰	12,991	400,210	22.0	88,061	2,804	131,132	47.5	62,265	15,795	531,342	28.3	150,326	7,165	221,568	29.1	64,559	10,212	305,162	27.4	83,620	2,661	66,807	32.7	21,821	4,734	149,122	29.9	44,572	2,485	81,096	24.0	19,433	43,052	1,355,096	28.4	384,329
	消																																	22	27,672,613	100.0	27,672,613
	計	169,210	17,845,246	97.8	17,446,042	557,181	42,272,933	99.7	42,148,018	726,391	60,118,179	99.1	59,594,060	141,862	10,058,884	97.9	9,845,796	175,160	15,690,335	98.0	15,383,019	66,733	3,777,352	98.3	3,712,134	114,895	27,481,369	99.5	27,333,685	38,883	3,400,003	97.7	3,323,338	1,263,946	148,198,735	99.1	146,864,644
均等割及び所得割、地方消費税並びに国有資産等所在都道府県交付金を除く県税合計	現	13,379	8,885,296	99.9	8,880,122	554,377	42,141,801	99.9	42,085,753	567,756	51,027,097	99.9	50,965,875	11,054	3,230,490	99.9	3,227,672	12,500	7,032,368	99.9	7,026,979	5,704	1,051,736	99.9	1,050,209	9,562	21,720,966	100.0	21,720,305	3,067	1,400,781	100.0	1,400,219	609,643	85,463,438	99.9	85,391,259
	繰	160	24,080	24.8	5,979	2,804	131,132	47.5	62,265	2,964	155,212	44.0	68,244	93	8,881	83.3	7,402	88	5,881	30.0	1,763	19	1,681	91.6	1,540	69	7,501	38.4	2,884	15	1,913	10.6	203	3,248	181,069	45.3	82,035
	計	13,539	8,909,376	99.7	8,886,101	557,181	42,272,933	99.7	42,148,018	570,720	51,182,309	99.7	51,034,119	11,147	3,239,371	99.9	3,235,074	12,588	7,038,249	99.9	7,028,742	5,723	1,053,417	99.8	1,051,749	9,631	21,728,467	100.0	21,723,189	3,082	1,402,694	99.8	1,400,422	612,891	85,644,507	99.8	85,473,294
不納欠損額		858			44,372	180			7,918	1,038			52,290	694			16,440	1,237			48,373	329			6,596	644			16,060	262			7,470	4,204			147,229
収入未済額		11,694			354,832	2,870			116,997	14,564			471,829	7,017			196,648	9,172			258,943	2,429			58,622	4,451			131,624	2,087			69,195	39,720			1,186,861

5　令和４年度県税に伴う税外の県税部別調定収入実績

（単位：千円、％）

区分		東青	中南	三八	西北	上北	下北	分割法人等	計
延滞金	調定額	14,445	11,581	17,782	5,110	9,595	1,246	22,647	82,406
	収入額	14,445	11,581	17,782	5,110	9,595	1,246	22,647	82,406
	収入歩合	100.0	100.0	100.0	100.0	100.0	100.0	100.0	100.0
過少申告加算金	調定額	123	3	5	3	39	6	384	563
	収入額	123	3	2	3	39	6	384	560
	収入歩合	100.0	100.0	40.0	100.0	100.0	100.0	100.0	99.5
不申告加算金	調定額	312	397	341	114	576	28	715	2,483
	収入額	57	70	32	91	123	28	715	1,116
	収入歩合	18.3	17.6	9.4	79.8	21.4	100.0	100.0	44.9
重加算金	調定額	8,043	6,560	2,538	4,195	2,055	707	4,769	28,867
	収入額	3,201	4,368	2,450	4,195	1,167	179	4,769	20,329
	収入歩合	39.8	66.6	96.5	100.0	56.8	25.3	100.0	70.4
滞納処分費	調定額			2		17			19
	収入額			2		17			19
	収入歩合			100.0		100.0			100.0
通告処分収入	調定額								
	収入額								
	収入歩合								
過誤納未還付金	調定額							246	246
	収入額							246	246
	収入歩合							100.0	100.0
県税関係証明等手数料	調定額	1,319	1,124	1,154	1,160	1,350	402		6,509
	収入額	1,319	1,124	1,154	1,160	1,350	402		6,509
	収入歩合	100.0	100.0	100.0	100.0	100.0	100.0		100.0
計	**調定額**	**24,242**	**19,665**	**21,822**	**10,582**	**13,632**	**2,389**	**28,761**	**121,093**
	収入額	**19,145**	**17,146**	**21,422**	**10,559**	**12,291**	**1,861**	**28,761**	**111,185**
	収入歩合	**79.0**	**87.2**	**98.2**	**99.8**	**90.2**	**77.9**	**100.0**	**91.8**

6　県税部別県税調定額の構成状況の累年比較（現年課税分）

（単位：千円）

区分	平成30年度			令和元年度			令和2年度			令和3年度			令和4年度		
	調定額	収入額	調定額構成比%	調定額	収入額	調定額構成比%	調定額	収入額	調定額構成比%	調定額	収入額	調定額構成比%	調定額	収入額	調定額構成比%
東青	17,634,624	17,101,870	12.2	17,659,326	17,128,010	12.0	17,426,156	16,945,769	11.8	17,713,861	17,277,998	11.5	17,845,246	17,446,042	12.0
中南	10,227,131	9,879,976	7.1	10,080,746	9,769,433	6.8	10,244,299	9,968,387	6.9	10,279,254	10,036,068	6.7	10,058,884	9,845,796	6.8
三八	16,488,333	16,098,636	11.4	16,384,529	16,026,607	11.1	15,941,087	15,583,764	10.8	16,404,401	16,064,395	10.7	15,690,335	15,383,019	10.6
西北	3,870,373	3,728,536	2.7	3,813,806	3,693,755	2.6	3,920,523	3,821,953	2.6	3,958,577	3,879,459	2.6	3,777,352	3,712,134	2.6
上北	28,170,353	27,915,803	19.4	27,195,721	26,971,640	18.4	26,700,335	26,481,618	18.0	27,169,275	27,005,095	17.6	27,481,369	27,333,685	18.5
下北	3,002,656	2,886,644	2.0	3,255,957	3,144,955	2.2	3,320,552	3,226,174	2.2	3,575,043	3,486,480	2.3	3,400,003	3,323,338	2.3
分割法人等	42,712,690	42,571,038	29.5	42,471,164	42,330,106	28.8	40,268,573	39,793,585	27.2	43,279,562	43,133,894	28.1	42,272,933	42,148,018	28.5
税務課	22,747,976	22,747,976	15.7	26,810,311	26,810,311	18.1	30,369,947	30,369,947	20.5	31,552,455	31,552,455	20.5	27,672,613	27,672,613	18.7
計	144,854,136	142,930,479	100.0	147,671,560	145,874,817	100.0	148,191,472	146,191,197	100.0	153,932,428	152,435,844	100.0	148,198,735	146,864,644	100.0

（注）　分割法人等には、県民税利子割、個人事業税及び自動車関係税を含む。

7　平成25年度～令和４年度調定額の前年対比

（単位：千円）

区分	平成25年度		平成26年度		平成27年度		平成28年度		平成29年度		平成30年度		令和元年度		令和2年度		令和3年度		令和4年度	
	税額	前年比%	税額	前年比%	税額	前年比%	税額	前年比%	税額	前年比%	税額	前年比%	税額	前年比%	税額	前年比%	税額	前年比%	税額	前年比%
県民税 個人 均等割及び所得割	34,005,017	101.2	33,825,915	99.5	34,067,016	100.7	34,928,120	102.5	35,732,052	102.3	35,491,289	99.3	35,459,833	99.9	35,253,374	99.4	35,260,624	100.0	34,881,615	98.9
県民税 個人 配当割	490,438	212.5	972,165	198.2	674,103	69.3	346,529	51.4	456,343	131.7	341,464	74.8	437,222	128.0	380,741	87.1	646,288	169.7	541,424	83.8
県民税 個人 株式等譲渡所得割	531,116	極大	403,242	75.9	472,168	117.1	175,945	37.3	407,890	231.8	273,429	67.0	242,860	88.8	445,841	183.6	604,925	135.7	361,987	59.8
県民税 法人	4,484,168	100.5	4,832,113	107.8	4,270,160	88.4	3,883,044	90.9	3,920,061	101.0	3,932,061	100.3	3,683,038	93.7	2,890,109	78.5	2,739,071	94.8	2,526,398	92.2
県民税 利子割	497,307	103.2	460,408	92.6	406,965	88.4	330,051	81.1	428,747	129.9	349,452	81.5	181,290	51.9	182,130	100.5	137,963	75.7	91,557	66.4
県民税 計	40,008,046	103.0	40,493,843	101.2	39,890,412	98.5	39,663,689	99.4	40,945,093	103.2	40,387,695	98.6	40,004,243	99.1	39,152,195	97.9	39,388,871	100.6	38,402,981	97.5
事業税 個人	866,175	107.8	907,855	104.8	919,492	101.3	958,489	104.2	989,736	103.3	988,265	99.9	961,012	97.2	975,290	101.5	1,054,303	108.1	1,073,171	101.8
事業税 法人	16,934,004	114.1	17,971,712	106.1	20,132,441	112.0	23,749,023	118.0	25,267,650	106.4	24,099,281	95.4	24,386,416	101.2	23,056,071	94.5	27,451,393	119.1	26,733,479	97.4
事業税 計	17,800,179	113.8	18,879,567	106.1	21,051,933	111.5	24,707,512	117.4	26,257,386	106.3	25,087,546	95.5	25,347,428	101.0	24,031,361	94.8	28,505,696	118.6	27,806,650	97.5
地方消費税	13,482,895	103.4	15,245,823	113.1	25,554,624	167.6	25,020,241	97.9	62,369,764	249.3	22,648,867	36.3	26,716,886	118.0	30,288,946	113.4	31,474,798	103.9	27,672,613	87.9
不動産取得税	2,275,806	71.4	2,652,280	116.5	2,349,516	88.6	2,146,709	91.4	2,237,504	104.2	2,035,010	91.0	2,207,428	108.5	2,105,383	95.4	1,921,428	91.3	1,863,636	97.0
たばこ税	2,078,246	59.6	1,836,264	88.4	1,787,281	97.3	1,737,074	97.2	1,646,367	94.8	1,619,301	98.4	1,627,562	100.5	1,557,440	95.7	1,682,831	108.1	1,783,943	106.0
ゴルフ場利用税	151,357	100.0	159,327	105.3	161,051	101.1	156,060	96.9	151,929	97.4	150,084	98.8	145,989	97.3	136,603	93.6	149,795	109.7	146,055	97.5
自動車取得税	2,290,442	93.2	986,782	43.1	1,455,292	147.5	1,604,074	110.2	2,046,677	127.6	2,030,838	99.2	1,130,131	55.6		皆減				
軽油引取税	14,648,025	97.6	14,110,588	96.3	13,737,028	97.4	13,486,823	98.2	13,738,985	101.9	13,862,798	100.9	13,367,891	96.4	13,261,558	99.2	13,545,264	102.1	13,228,347	97.7
自動車税環境性能割													410,900	皆増	875,146	213.0	888,964	101.6	1,151,561	129.5
自動車税種別割													110,512	皆増	16,389,295	極大	16,291,799	99.4	16,289,794	100.0
鉱区税	3,417	81.9	3,095	90.6	2,775	89.7	2,904	104.6	3,030	104.3	3,028	99.9	2,654	87.6	2,339	88.1	2,228	95.3	2,007	90.1
固定資産税	115,234	24.8	73,401	63.7	591,753	806.2	222,725	37.6	114,579	51.4	101,061	88.2	515,796	510.4	925,165	179.4	547,735	59.2	185,382	33.8
核燃料物質等取扱税	15,237,235	95.0	18,087,757	118.7	19,401,311	107.3	19,707,633	101.6	20,044,026	101.7	20,051,937	100.0	19,414,157	96.8	19,268,040	99.2	19,390,894	100.6	19,502,561	100.6
狩猟税	15,692	87.4	14,235	90.7	6,749	47.4	6,398	94.8	4,812	75.2	4,027	83.7	4,469	111.0	4,623	103.4	3,971	85.9	3,918	98.7
産業廃棄物税	209,399	86.8	101,382	48.4	328,891	324.4	97,210	29.6	89,306	91.9	90,102	100.9	84,652	94.0	79,264	93.6	84,178	106.2	90,991	108.1
旧法による税 特別地方消費税		皆減																		
旧法による税 自動車取得税	27	40.3		皆減															37,159	皆増
旧法による税 自動車税	17,219,626	98.6	17,025,512	98.9	16,835,803	98.9	16,716,720	99.3	16,745,805	100.2	16,781,842	100.2	16,580,862	98.8	114,114	0.7	53,976	47.3	31,137	57.7
旧法による税 軽油引取税	982	66.0	346	35.2		皆減														
県税合計	125,536,608	99.6	129,670,202	103.3	143,154,419	110.4	145,275,772	101.5	186,395,263	128.3	144,854,136	77.7	147,671,560	101.9	148,191,472	100.4	153,932,428	103.9	148,198,735	96.3
地方消費税清算金	26,176,270	99.2	31,716,603	121.2	50,001,310	157.7	44,702,017	89.4	45,188,545	101.1	48,946,572	108.3	46,101,269	94.2	56,219,429	121.9	60,874,955	108.3	62,456,423	102.6
特別法人事業譲与税															18,618,943	皆増	20,445,300	109.8	23,253,640	113.7
地方法人特別譲与税	19,627,159	120.9	23,685,787	120.7	21,334,430	90.1	17,522,623	82.1	18,094,153	103.3	20,460,677	113.1	20,030,963	97.9		皆減				
地方揮発油譲与税	2,935,524	97.6	2,720,692	92.7	2,911,787	107.0	2,762,108	94.9	2,736,567	99.1	2,746,445	100.4	2,444,433	89.0	2,385,278	97.6	2,460,945	103.2	2,340,573	95.1
石油ガス譲与税	194,520	99.3	179,458	92.3	180,003	100.3	167,880	93.3	159,986	95.3	149,804	93.6	134,528	89.8	97,003	72.1	96,520	99.5	91,392	94.7
自動車重量譲与税													87,961	皆増	107,031	121.7	108,345	101.2	172,647	159.3
地方道路譲与税	1	7.1	1	100.0	1	100.0		皆減					1	皆増	1	100.0		皆減		
森林環境譲与税													66,749	皆増	100,124	150.0	96,300	96.2	94,701	98.3
航空機燃料譲与税	28,009	120.9	39,541	141.2	52,161	131.9	56,978	109.2	60,736	106.6	60,577	99.7	59,636	98.4	13,353	22.4	62,501	468.1	59,646	95.4
地方譲与税合計	22,785,213	117.1	26,625,479	116.9	24,478,382	91.9	20,509,589	83.8	21,051,442	102.6	23,417,503	111.2	22,824,271	97.5	21,321,733	93.4	23,269,911	109.1	26,012,599	111.8

8　平成25年度～令和４年度収入額の前年対比

（単位：千円）

区分	平成25年度		平成26年度		平成27年度		平成28年度		平成29年度		平成30年度		令和元年度		令和２年度		令和３年度		令和４年度	
	税額	前年比%	税額	前年比%	税額	前年比%	税額	前年比%	税額	前年比%	税額	前年比%	税額	前年比%	税額	前年比%	税額	前年比%	税額	前年比%
県民税 個人 均等割及び所得割	31,260,963	101.6	31,258,826	100.0	31,746,574	101.6	32,818,750	103.4	33,828,916	103.1	33,790,225	99.9	33,892,433	100.3	33,832,797	99.8	33,965,374	100.4	33,718,737	99.3
県民税 個人 配当割	490,438	212.5	972,165	198.2	674,103	69.3	346,529	51.4	456,343	131.7	341,464	74.8	437,222	128.0	380,741	87.1	646,288	169.7	541,424	83.8
県民税 個人 株式等譲渡所得割	531,116	極大	403,242	75.9	472,168	117.1	175,945	37.3	407,890	231.8	273,429	67.0	242,860	88.8	445,841	183.6	604,925	135.7	361,987	59.8
県民税 法人	4,452,598	100.8	4,806,168	107.9	4,248,983	88.4	3,866,933	91.0	3,908,042	101.1	3,922,247	100.4	3,672,729	93.6	2,859,739	77.9	2,728,605	95.4	2,516,836	92.2
県民税 利子割	497,307	103.2	460,408	92.6	406,965	88.4	330,051	81.1	428,747	129.9	349,452	81.5	181,290	51.9	182,130	100.5	137,963	75.7	91,557	66.4
県民税 計	**37,232,422**	**103.6**	**37,900,809**	**101.8**	**37,548,793**	**99.1**	**37,538,208**	**100.0**	**39,029,938**	**104.0**	**38,676,817**	**99.1**	**38,426,534**	**99.4**	**37,701,248**	**98.1**	**38,083,155**	**101.0**	**37,230,541**	**97.8**
事業税 個人	842,287	109.4	885,035	105.1	893,282	100.9	936,211	104.8	971,889	103.8	967,816	99.6	944,750	97.6	961,057	101.7	1,032,459	107.4	1,054,979	102.2
事業税 法人	16,880,204	114.5	17,945,821	106.3	20,111,287	112.1	23,727,629	118.0	25,252,795	106.4	24,081,074	95.4	24,359,957	101.2	22,695,707	93.2	27,407,369	120.8	26,706,327	97.4
事業税 計	**17,722,491**	**114.3**	**18,830,856**	**106.3**	**21,004,569**	**111.5**	**24,663,840**	**117.4**	**26,224,684**	**106.3**	**25,048,890**	**95.5**	**25,304,707**	**101.0**	**23,656,764**	**93.5**	**28,439,828**	**120.2**	**27,761,306**	**97.6**
地方消費税	13,482,895	103.4	15,245,823	113.1	25,554,624	167.6	25,020,241	97.9	62,369,764	249.3	22,648,867	36.3	26,716,886	118.0	30,288,946	113.4	31,474,798	103.9	27,672,613	87.9
不動産取得税	2,182,283	72.2	2,595,926	119.0	2,301,647	88.7	2,108,525	91.6	2,220,676	105.3	2,017,798	90.9	2,188,094	108.4	2,044,530	93.4	1,904,042	93.1	1,851,499	97.2
たばこ税	2,078,246	59.6	1,836,264	88.4	1,787,281	97.3	1,737,074	97.2	1,646,367	94.8	1,619,301	98.4	1,627,562	100.5	1,557,440	95.7	1,682,831	108.1	1,783,943	106.0
ゴルフ場利用税	151,357	100.0	159,327	105.3	161,051	101.1	156,060	96.9	151,929	97.4	150,084	98.8	145,989	97.3	132,316	90.6	149,795	113.2	146,055	97.5
自動車取得税	2,290,442	93.2	986,782	43.1	1,455,292	147.5	1,603,854	110.2	2,046,677	127.6	2,030,838	99.2	1,130,131	55.6		皆減				
軽油引取税	14,589,546	97.5	14,051,910	96.3	13,736,782	97.8	13,483,829	98.2	13,696,846	101.6	13,823,179	100.9	13,331,154	96.4	13,261,558	99.5	13,545,264	102.1	13,228,347	97.7
自動車税環境性能割													410,900	皆増	875,146	213.0	888,948	101.6	1,151,561	129.5
自動車税種別割													110,512	皆増	16,341,738	極大	16,223,576	99.3	16,210,740	99.9
鉱区税	3,185	80.8	2,884	90.5	2,564	88.9	2,904	113.3	3,030	104.3	3,028	99.9	2,654	87.6	2,339	88.1	2,228	95.3	2,007	90.1
固定資産税	115,234	24.8	73,401	63.7	591,753	806.2	222,725	37.6	114,579	51.4	101,061	88.2	515,796	510.4	925,165	179.4	547,735	59.2	185,382	33.8
核燃料物質等取扱税	15,237,235	95.0	18,087,757	118.7	19,401,311	107.3	19,707,633	101.6	20,044,026	101.7	20,051,937	100.0	19,414,157	96.8	19,268,040	99.2	19,390,894	100.6	19,502,561	100.6
狩猟税	15,692	87.4	14,235	90.7	6,749	47.4	6,398	94.8	4,812	75.2	4,027	83.7	4,469	111.0	4,623	103.4	3,971	85.9	3,918	98.7
産業廃棄物税	209,399	86.8	101,382	48.4	328,891	324.4	97,210	29.6	89,306	91.9	90,102	100.9	84,652	94.0	79,264	93.6	84,178	106.2	90,991	108.1
旧法による税 特別地方消費税		皆減																		
旧法による税 自動車取得税																			37,159	皆増
旧法による税 自動車税	16,943,724	98.8	16,789,479	99.1	16,639,087	99.1	16,560,158	99.5	16,618,265	100.4	16,664,550	100.3	16,460,620	98.8	52,080	0.3	14,601	28.0	6,021	41.2
旧法による税 軽油引取税	636	125.4	346	54.4		皆減														
県税合計	**122,254,787**	**99.8**	**126,677,181**	**103.6**	**140,520,394**	**110.9**	**142,908,659**	**101.7**	**184,260,899**	**128.9**	**142,930,479**	**77.6**	**145,874,817**	**102.1**	**146,191,197**	**100.2**	**152,435,844**	**104.3**	**146,864,644**	**96.3**
地方消費税清算金	**26,176,270**	**99.2**	**31,716,603**	**121.2**	**50,001,310**	**157.7**	**44,702,017**	**89.4**	**45,188,545**	**101.1**	**48,946,572**	**108.3**	**46,101,269**	**94.2**	**56,219,429**	**121.9**	**60,874,955**	**108.3**	**62,456,423**	**102.6**
特別法人事業譲与税															18,618,943	皆増	20,445,300	109.8	23,253,640	113.7
地方法人特別譲与税	19,627,159	120.9	23,685,787	120.7	21,334,430	90.1	17,522,623	82.1	18,094,153	103.3	20,460,677	113.1	20,030,963	97.9		皆減				
地方揮発油譲与税	2,935,524	97.6	2,720,692	92.7	2,911,787	107.0	2,762,108	94.9	2,736,567	99.1	2,746,445	100.4	2,444,433	89.0	2,385,278	97.6	2,460,945	103.2	2,340,573	95.1
石油ガス譲与税	194,520	99.3	179,458	92.3	180,003	100.3	167,880	93.3	159,986	95.3	149,804	93.6	134,528	89.8	97,003	72.1	96,520	99.5	91,392	94.7
自動車重量譲与税													87,961	皆増	107,031	121.7	108,345	101.2	172,647	159.3
地方道路譲与税	1	7.1	1	100.0	1	100.0		皆減					1	皆増	1	100.0		皆減		
森林環境譲与税													66,749	皆増	100,124	150.0	96,300	96.2	94,701	98.3
航空機燃料譲与税	28,009	120.9	39,541	141.2	52,161	131.9	56,978	109.2	60,736	106.6	60,577	99.7	59,636	98.4	13,353	22.4	62,501	468.1	59,646	95.4
地方譲与税合計	**22,785,213**	**117.1**	**26,625,479**	**116.9**	**24,478,382**	**91.9**	**20,509,589**	**83.8**	**21,051,442**	**102.6**	**23,417,503**	**111.2**	**22,824,271**	**97.5**	**21,321,733**	**93.4**	**23,269,911**	**109.1**	**26,012,599**	**111.8**

9 税目別収入歩合年度別調

（単位：％）

区分		平成25年度	平成26年度	平成27年度	平成28年度	平成29年度	平成30年度	令和元年度	令和２年度	令和３年度	令和４年度
個人県民税 均等割及び所得割	現	97.9	98.1	98.4	98.5	98.7	98.8	98.8	98.9	99.0	99.1
	繰	19.0	20.2	21.5	23.1	23.8	25.2	24.6	26.6	26.2	25.7
	計	**91.9**	**92.4**	**93.2**	**94.0**	**94.7**	**95.2**	**95.6**	**96.0**	**96.3**	**96.7**
配当割	**現**	**100.0**	**100.0**	**100.0**	**100.0**	**100.0**	**100.0**	**100.0**	**100.0**	**100.0**	**100.0**
株式等譲渡所得割	**現**	**100.0**	**100.0**	**100.0**	**100.0**	**100.0**	**100.0**	**100.0**	**100.0**	**100.0**	**100.0**
法人県民税	現	99.8	99.8	99.8	99.8	99.9	99.9	99.8	99.1	99.8	99.8
	繰	24.1	32.4	27.8	31.4	37.2	41.9	39.7	53.7	77.6	45.1
	計	**99.3**	**99.5**	**99.5**	**99.6**	**99.7**	**99.8**	**99.7**	**98.9**	**99.6**	**99.6**
県民税利子割	**現**	**100.0**	**100.0**	**100.0**	**100.0**	**100.0**	**100.0**	**100.0**	**100.0**	**100.0**	**100.0**
個人事業税	現	99.3	99.0	98.6	99.2	99.2	98.9	99.3	99.3	98.5	99.4
	繰	28.1	33.9	35.3	36.8	46.7	43.3	48.3	50.8	53.4	44.9
	計	**97.2**	**97.5**	**97.1**	**97.7**	**98.2**	**97.9**	**98.3**	**98.5**	**97.9**	**98.3**
法人事業税	現	100.0	100.0	100.0	100.0	100.0	99.9	99.9	98.5	99.9	100.0
	繰	9.5	20.4	21.0	20.9	38.4	51.6	61.8	59.3	82.8	50.2
	計	**99.7**	**99.9**	**99.9**	**99.9**	**99.9**	**99.9**	**99.9**	**98.4**	**99.8**	**99.9**
地方消費税	譲	100.0	100.0	100.0	100.0	100.0	100.0	100.0	100.0	100.0	100.0
	貨	100.0	100.0	100.0	100.0	100.0	100.0	100.0	100.0	100.0	100.0
	計	**100.0**	**100.0**	**100.0**	**100.0**	**100.0**	**100.0**	**100.0**	**100.0**	**100.0**	**100.0**
不動産取得税	現	99.1	99.6	99.4	99.7	99.7	99.5	99.5	97.5	99.5	99.6
	繰	21.5	37.2	24.7	24.6	59.3	52.0	47.5	52.7	86.1	59.1
	計	**95.9**	**97.9**	**98.0**	**98.2**	**99.2**	**99.2**	**99.1**	**97.1**	**99.1**	**99.3**
たばこ税	現	100.0	100.0	100.0	100.0	100.0	100.0	100.0	100.0	100.0	100.0
	繰	—	—	—	—	—	—	—	—	—	—
	計	**100.0**	**100.0**	**100.0**	**100.0**	**100.0**	**100.0**	**100.0**	**100.0**	**100.0**	**100.0**
ゴルフ場利用税	現	100.0	100.0	100.0	100.0	100.0	100.0	100.0	96.9	100.0	100.0
	繰	—	—	—	—	—	—	—	—	100.0	—
	計	**100.0**	**100.0**	**100.0**	**100.0**	**100.0**	**100.0**	**100.0**	**96.9**	**100.0**	**100.0**
自動車取得税	現	100.0	100.0	100.0	100.0	100.0	100.0	100.0	—	—	—
	繰	—	—	—	—	100.0	—	—	—	—	—
	計	**100.0**	**100.0**	**100.0**	**100.0**	**100.0**	**100.0**	**100.0**	**—**	**—**	**—**
軽油引取税	現	99.6	99.6	100.0	100.0	99.7	99.7	99.7	100.0	100.0	100.0
	繰	100.0	100.0	99.6	—	100.0	100.0	100.0	100.0	—	—
	計	**99.6**	**99.6**	**100.0**	**100.0**	**99.7**	**99.7**	**99.7**	**100.0**	**100.0**	**100.0**
自動車税環境性能割	現	—	—	—	—	—	—	100.0	100.0	100.0	100.0
	繰	—	—	—	—	—	—	—	—	—	100.0
	計	**—**	**—**	**—**	**—**	**—**	**—**	**100.0**	**100.0**	**100.0**	**100.0**
自動車税種別割	現	—	—	—	—	—	—	100.0	99.7	99.7	99.7
	繰	—	—	—	—	—	—	—	—	57.1	52.0
	計	**—**	**—**	**—**	**—**	**—**	**—**	**100.0**	**99.7**	**99.6**	**99.5**
鉱区税	現	96.7	96.3	100.0	100.0	100.0	100.0	100.0	100.0	100.0	100.0
	繰	45.5	54.7	0.0	100.0	—	—	—	—	—	—
	計	**93.2**	**93.2**	**92.4**	**100.0**	**100.0**	**100.0**	**100.0**	**100.0**	**100.0**	**100.0**
固定資産税	特	100.0	100.0	100.0	100.0	100.0	100.0	100.0	100.0	100.0	100.0
	交	—	—	100.0	—	100.0	100.0	100.0	100.0	100.0	—
	計	**100.0**	**100.0**	**100.0**	**100.0**	**100.0**	**100.0**	**100.0**	**100.0**	**100.0**	**100.0**
核燃料物質等取扱税	**現**	**100.0**	**100.0**	**100.0**	**100.0**	**100.0**	**100.0**	**100.0**	**100.0**	**100.0**	**100.0**
狩猟税	**現**	**100.0**	**100.0**	**100.0**	**100.0**	**100.0**	**100.0**	**100.0**	**100.0**	**100.0**	**100.0**
産業廃棄物税	現	100.0	100.0	100.0	100.0	100.0	100.0	100.0	100.0	100.0	100.0
	繰	—	—	—	—	—	—	—	—	—	—
	計	**100.0**	**100.0**	**100.0**	**100.0**	**100.0**	**100.0**	**100.0**	**100.0**	**100.0**	**100.0**
旧法による税 特別地方消費税	現	—	—	—	—	—	—	—	—	—	—
	繰	—	—	—	—	—	—	—	—	—	—
	計	**—**	**—**	**—**	**—**	**—**	**—**	**—**	**—**	**—**	**—**
旧法による税 自動車取得税	現	—	—	—	—	—	—	—	—	—	100.0
	繰	0.0	—	—	—	—	—	—	—	—	—
	計	**0.0**	**—**	**—**	**—**	**—**	**—**	**—**	**—**	**—**	**100.0**
旧法による税 自動車税	現	99.3	99.4	99.5	99.6	99.6	99.6	99.6	100.0	100.0	100.0
	繰	36.9	38.3	41.8	47.7	48.2	45.1	44.3	44.8	26.7	19.1
	計	**98.4**	**98.6**	**98.8**	**99.1**	**99.2**	**99.3**	**99.3**	**45.6**	**27.1**	**19.3**
旧法による税 軽油引取税	現	—	—	—	—	—	—	—	—	—	—
	繰	64.8	100.0	—	—	—	—	—	—	—	—
	計	**64.8**	**100.0**	**—**	**—**	**—**	**—**	**—**	**—**	**—**	**—**
計	現	99.2	99.3	99.4	99.5	99.5	99.5	99.6	99.3	99.6	99.7
	繰	21.6	23.8	24.9	25.0	26.2	28.5	28.4	30.6	35.7	28.4
	消	100.0	100.0	100.0	100.0	100.0	100.0	100.0	100.0	100.0	100.0
	計	**97.4**	**97.7**	**98.2**	**98.4**	**98.9**	**98.7**	**98.8**	**98.7**	**99.0**	**99.1**

10　令和４年度県税欠損処分年度別調

（単位：件、円）

区分 ＼ 課税年度		令和４年度		令和３年度		令和２年度		令和元年度		平成30年度		平成29年度以前		計	
		件数	金額	件数	金額	件数	金額	件数	金額	件数	金額	件数	金額	件数	金額
県民税	個人	129	2,519,987	232	6,000,094	220	6,737,600	353	10,362,171	473	15,394,167	2,549	87,570,212	3,956	128,584,231
	法人	11	340,178	18	286,524	15	1,230,787	7	135,239	3	65,648	2	34,462	56	2,092,838
	利子割														
	計	**140**	**2,860,165**	**250**	**6,286,618**	**235**	**7,968,387**	**360**	**10,497,410**	**476**	**15,459,815**	**2,551**	**87,604,674**	**4,012**	**130,677,069**
事業税	個人														
	法人			3	100,900	10	7,184,332	4	2,537,412	1	128,600			18	9,951,244
	計			**3**	**100,900**	**10**	**7,184,332**	**4**	**2,537,412**	**1**	**128,600**			**18**	**9,951,244**
不動産取得税				1	10,700							1	89,941	2	100,641
たばこ税															
ゴルフ場利用税															
自動車取得税															
軽油引取税															
自動車税環境性能割															
自動車税種別割		3	87,800	9	377,800	12	350,060							24	815,660
鉱区税															
核燃料物質等取扱税															
狩猟税															
産業廃棄物税															
軽油引取税（旧法）															
自動車取得税（旧法）															
自動車税（旧法）								5	185,900	5	160,500	138	5,337,772	148	5,684,172
県税合計		**143**	**2,947,965**	**263**	**6,776,018**	**257**	**15,502,779**	**369**	**13,220,722**	**482**	**15,748,915**	**2,690**	**93,032,387**	**4,204**	**147,228,786**
過少申告加算金	個人県民税														
	県民税利子割														
	法人事業税														
	たばこ税														
	ゴルフ場利用税														
	自動車取得税														
	軽油引取税														
	自動車税環境性能割														
	核燃料物質等取扱税														
	産業廃棄物税														
	軽油引取税（旧法）														
	自動車取得税（旧法）														
	計														

（単位：件、円）

区分 ＼ 課税年度		令和４年度		令和３年度		令和２年度		令和元年度		平成30年度		平成29年度以前		計	
		件数	金額	件数	金額	件数	金額	件数	金額	件数	金額	件数	金額	件数	金額
不申告加算金	個人県民税														
	県民税利子割														
	法人事業税			1	8,620	1	4,610							2	13,230
	たばこ税														
	ゴルフ場利用税														
	自動車取得税														
	軽油引取税														
	自動車税環境性能割														
	核燃料物質等取扱税														
	産業廃棄物税														
	軽油引取税（旧法）														
	自動車取得税（旧法）														
	計			**1**	**8,620**	**1**	**4,610**							**2**	**13,230**
重加算金	個人県民税														
	県民税利子割														
	法人事業税					8	3,199,105	1	28,854					9	3,227,959
	たばこ税														
	ゴルフ場利用税														
	自動車取得税														
	軽油引取税														
	自動車税環境性能割														
	核燃料物質等取扱税														
	産業廃棄物税														
	軽油引取税（旧法）														
	自動車取得税（旧法）														
	計					**8**	**3,199,105**	**1**	**28,854**					**9**	**3,227,959**
税外合計				**1**	**8,620**	**9**	**3,203,715**	**1**	**28,854**					**11**	**3,241,189**
総計		**143**	**2,947,965**	**264**	**6,784,638**	**266**	**18,706,494**	**370**	**13,249,576**	**482**	**15,748,915**	**2,690**	**93,032,387**	**4,215**	**150,469,975**

11 県税欠損処分県税部別調

（単位：件、円）

区分＼課税年度	令和4年度		令和3年度		令和2年度		令和元年度		平成30年度		平成29年度以前		計	
	件数	金額	件数	金額	件数	金額	件数	金額	件数	金額	件数	金額	件数	金額
東青	45	905,602	62	1,314,667	80	12,175,773	88	2,144,578	106	4,034,825	485	26,476,465	866	47,051,910
中南	21	521,952	26	611,206	19	724,338	43	1,160,259	70	1,406,029	517	12,049,091	696	16,472,875
三八	37	722,779	119	3,015,354	129	3,973,300	152	5,526,032	209	7,403,296	591	27,732,549	1,237	48,373,310
西北	15	269,671	12	420,447	5	135,867	15	281,866	17	500,621	265	4,988,144	329	6,596,616
上北	20	420,406	22	480,099	4	84,648	40	935,218	43	1,563,256	515	12,576,377	644	16,060,004
下北	2	19,755	11	508,531	15	812,008	24	2,104,911	32	680,388	179	3,871,989	263	7,997,582
分割等	3	87,800	12	434,334	14	800,560	8	1,096,712	5	160,500	138	5,337,772	180	7,917,678
計	**143**	**2,947,965**	**264**	**6,784,638**	**266**	**18,706,494**	**370**	**13,249,576**	**482**	**15,748,915**	**2,690**	**93,032,387**	**4,215**	**150,469,975**

12 県税欠損処分の内訳

（単位：件、円）

区分		欠損処分						計		備考	
		地方税法第18条		地方税法第15条の7						滞納処分停止中のもので３カ年の期間満了前に時効完成となったもの B	
				第４項		第５項					
		時効完成 A		３カ年経過により消滅したもの		３カ年経過前に消滅したもの					
		件数	金額	件数	金額	件数	金額	件数	金額	件数	金額
県民税	個人	1,848	51,007,826	582	17,810,150	1,526	59,766,255	3,956	128,584,231	221	10,852,380
	法人	2	43,512			54	2,049,326	56	2,092,838		
	利子割										
	計	**1,850**	**51,051,338**	**582**	**17,810,150**	**1,580**	**61,815,581**	**4,012**	**130,677,069**	**221**	**10,852,380**
事業税	個人										
	法人					18	9,951,244	18	9,951,244		
	計					**18**	**9,951,244**	**18**	**9,951,244**		
不動産取得税						2	100,641	2	100,641		
たばこ税											
ゴルフ場利用税											
自動車取得税											
軽油引取税											
自動車税環境性能割											
自動車税種別割						24	815,660	24	815,660		
鉱区税											
狩猟税											
産業廃棄物税											
軽油引取税（旧法）											
自動車取得税（旧法）											
自動車税（旧法）		135	5,242,100			13	442,072	148	5,684,172		
県税合計		**1,985**	**56,293,438**	**582**	**17,810,150**	**1,637**	**73,125,198**	**4,204**	**147,228,786**	**221**	**10,852,380**
過少申告加算金											
不申告加算金						2	13,230	2	13,230		
重加算金						9	3,227,959	9	3,227,959		
税外合計						**11**	**3,241,189**	**11**	**3,241,189**		
総計		**1,985**	**56,293,438**	**582**	**17,810,150**	**1,648**	**76,366,387**	**4,215**	**150,469,975**	**221**	**10,852,380**

（注）　Ｂ欄の額はＡ欄の額の内書である。

13 県 税 の 減 免 等 の 内 訳

（単位：件、円）

区分		条例第９条によるもの	条例第10条の減免			不動産取得税減免条例によるもの	身体障害者等に対する自動車税環境性能割及び自動車税種別割の減免によるもの	生活路線バスに係る自動車税種別割の減免によるもの	青森県県税の特別措置に関する条例によるもの								
			第１号 生活のため公私の扶助を受けるもの	第２号 災害等により担税力を失ったと認められるもの	特別災害による減免要綱によるもの				過疎地域における課税免除	産業振興促進区域における課税免除	認定地方活力向上地域等特定業務施設整備計画に従って整備される特定業務施設に係る課税免除	承認地域経済牽引事業のために設置される施設に係る課税免除	復興産業集積区域における課税免除	認定産業振興促進計画区域における不均一課税による差額	原子力発電施設等立地地域における不均一課税による差額	認定地方活力向上地域等特定業務施設整備計画に従って整備される特定業務施設に係る不均一課税による差額	計
県民税	個人		136 2,022,939	1 800	79 1,385,432												
県民税	法人																
県民税	**計**		**136** **2,022,939**	**1** **800**	**79** **1,385,432**												
事業税	個人				1 341,000												
事業税	法人								2 904,000				66 215,650,900	3 5,452,100	1 233,400		72 222,240,400
事業税	**計**				**1** **341,000**				**2** **904,000**				**66** **215,650,900**	**3** **5,452,100**	**1** **233,400**		**72** **222,240,400**
不動産取得税		8 41,647,800	1 38,600		2 152,700	5 579,300			4 8,567,600	1 1,032,700		3 56,918,400	5 1,388,800	2 4,576,800	6 27,604,200		21 100,088,500
軽油引取税																	
自動車税環境性能割		7 524,300					268 19,931,300										
自動車税種別割		42 1,494,800	8 178,200				16,970 661,263,800	144 2,904,500									
鉱区税																	
狩猟税																	
産業廃棄物税																	
旧法による税	自動車取得税																
旧法による税	自動車税																
総計		**57** **43,666,900**	**145** **2,239,739**	**1** **800**	**82** **1,879,132**	**5** **579,300**	**17,238** **681,195,100**	**144** **2,904,500**	**6** **9,471,600**	**1** **1,032,700**		**3** **56,918,400**	**71** **217,039,700**	**5** **10,028,900**	**7** **27,837,600**		**93** **322,328,900**

（注）「不均一課税による差額」とは、標準税率による税額と不均一課税の税率による税額との差額をいうものである。

上段：件数
下段：金額（円）

14　令和４年度県税滞納繰越額年度別調

（単位：件、円）

区分 ＼ 課税年度		令和４年度		令和３年度		令和２年度		令和元年度		平成30年度		平成29年度以前		計	
		件数	金額	件数	金額	件数	金額	件数	金額	件数	金額	件数	金額	件数	金額
県民税	個人	10,042	288,624,939	6,550	191,328,213	5,155	154,415,228	4,105	119,313,853	3,269	91,392,747	7,228	189,218,967	36,349	1,034,293,947
	法人	184	4,230,494	62	1,838,797	32	965,342	16	341,337	4	92,993			298	7,468,963
	利子割														
	計	**10,226**	**292,855,433**	**6,612**	**193,167,010**	**5,187**	**155,380,570**	**4,121**	**119,655,190**	**3,273**	**91,485,740**	**7,228**	**189,218,967**	**36,647**	**1,041,762,910**
事業税	個人	75	6,758,600	35	8,852,659	19	1,040,200	5	283,682	4	191,608	10	1,065,080	148	18,191,829
	法人	45	5,696,784	22	8,530,468	8	897,870	4	252,587	4	1,823,358			83	17,201,067
	計	**120**	**12,455,384**	**57**	**17,383,127**	**27**	**1,938,070**	**9**	**536,269**	**8**	**2,014,966**	**10**	**1,065,080**	**231**	**35,392,896**
不動産取得税		83	6,502,500	29	2,887,294	14	812,300	15	1,018,653			11	815,727	152	12,036,474
たばこ税															
ゴルフ場利用税															
自動車取得税															
軽油引取税															
自動車税環境性能割															
自動車税種別割		1,336	48,562,380	504	18,814,486	297	10,861,015							2,137	78,237,881
鉱区税															
固定資産税															
核燃料物質等取扱税															
狩猟税															
産業廃棄物税															
軽油引取税（旧法）															
自動車取得税（旧法）															
自動車税（旧法）								271	9,884,196	169	6,004,323	113	3,543,735	553	19,432,254
県税合計		**11,765**	**360,375,697**	**7,202**	**232,251,917**	**5,525**	**168,991,955**	**4,416**	**131,094,308**	**3,450**	**99,505,029**	**7,362**	**194,643,509**	**39,720**	**1,186,862,415**
過少申告加算金	個人県民税														
	県民税利子割														
	法人事業税	2	3,023											2	3,023
	たばこ税														
	ゴルフ場利用税														
	自動車取得税														
	軽油引取税														
	自動車税環境性能割														
	核燃料物質等取扱税														
	産業廃棄物税														
	軽油引取税（旧法）														
	自動車取得税（旧法）														
	計	**2**	**3,023**											**2**	**3,023**

（単位：件、円）

区分 ＼ 課税年度		令和４年度		令和３年度		令和２年度		令和元年度		平成30年度		平成29年度以前		計	
		件数	金額	件数	金額	件数	金額	件数	金額	件数	金額	件数	金額	件数	金額
不申告加算金	個人県民税														
	県民税利子割														
	法人事業税	22	540,023	7	337,880	6	37,029	1	3,704			4	80,285	40	998,921
	たばこ税														
	ゴルフ場利用税														
	自動車取得税														
	軽油引取税														
	自動車税環境性能割														
	核燃料物質等取扱税														
	産業廃棄物税														
	軽油引取税（旧法）											10	354,572	10	354,572
	自動車取得税（旧法）														
	計	**22**	**540,023**	**7**	**337,880**	**6**	**37,029**	**1**	**3,704**			**14**	**434,857**	**50**	**1,353,493**
重加算金	個人県民税														
	県民税利子割														
	法人事業税	7	97,255	16	5,106,668							3	106,415	26	5,310,338
	たばこ税														
	ゴルフ場利用税														
	自動車取得税														
	軽油引取税														
	自動車税環境性能割														
	核燃料物質等取扱税														
	産業廃棄物税														
	軽油引取税（旧法）														
	自動車取得税（旧法）														
	計	**7**	**97,255**	**16**	**5,106,668**							**3**	**106,415**	**26**	**5,310,338**
税外合計		**31**	**640,301**	**23**	**5,444,548**	**6**	**37,029**	**1**	**3,704**			**17**	**541,272**	**78**	**6,666,854**
総計		**11,796**	**361,015,998**	**7,225**	**237,696,465**	**5,531**	**169,028,984**	**4,417**	**131,098,012**	**3,450**	**99,505,029**	**7,379**	**195,184,781**	**39,798**	**1,193,529,269**

15　県税滞納繰越額県税部別調

（単位：件、円）

区分＼課税年度	令和4年度		令和3年度		令和2年度		令和元年度		平成30年度		平成29年度以前		計	
	件数	金額	件数	金額	件数	金額	件数	金額	件数	金額	件数	金額	件数	金額
東青	2,843	86,150,439	1,863	59,809,390	1,592	51,527,695	1,258	39,179,772	1,044	29,795,309	3,094	88,369,605	11,694	354,832,210
中南	2,151	55,556,818	1,318	37,364,456	1,042	28,809,521	749	22,804,125	578	17,313,278	1,179	34,802,915	7,017	196,651,113
三八	2,388	85,050,864	1,799	51,796,146	1,330	40,381,078	1,067	27,551,358	849	22,220,645	1,739	31,942,143	9,172	258,942,234
西北	857	19,962,048	470	11,272,788	285	7,709,688	269	7,032,223	198	5,115,684	350	7,527,696	2,429	58,620,127
上北	1,596	42,713,146	838	28,361,015	646	19,316,298	504	15,103,645	385	11,785,713	482	14,343,810	4,451	131,623,627
下北	493	14,982,838	373	15,945,977	312	8,943,618	291	9,196,907	223	7,078,469	395	13,048,525	2,087	69,196,334
分割等	1,437	55,959,544	541	27,702,145	318	12,304,057	278	10,226,278	173	6,195,931	123	4,608,815	2,870	116,996,770
計	**11,765**	**360,375,697**	**7,202**	**232,251,917**	**5,525**	**168,991,955**	**4,416**	**131,094,308**	**3,450**	**99,505,029**	**7,362**	**194,643,509**	**39,720**	**1,186,862,415**

16　県税証明等手数料内訳

（単位：件、円）

区分	東青		中南		三八		西北		上北		下北		計	
	件数	金額	件数	金額	件数	金額	件数	金額	件数	金額	件数	金額	件数	金額
○ 地方税法施行令第6条の21第1項第1号 （請求に係る徴収金の納付、納入すべき額並びに納付、納入した額及び未納の額の証明）	2,532	1,012,800	1,842	736,800	2,154	861,600	1,619	647,600	1,818	727,200	739	295,600	10,704	4,281,600
○ 地方税法施行令第6条の21第1項第5号 （徴収金につき滞納処分を受けたことのない証明）														
○ 地方税法施行規則第1条の9第1号 （法人税割の課税標準となる法人税額について控除されなかった額の証明）														
○ 条例第32条第1項 （その他県税事務に関する証明）	98	39,200	39	15,600			19	7,600	31	12,400	23	9,200	210	84,000
○ 条例第149条の8第1項 （免税軽油使用者証の交付）	560	224,000	813	325,200	597	238,800	1,128	451,200	1,318	527,200	163	65,200	4,579	1,831,600
○ 条例第149条の8第1項 （免税軽油使用者証の再交付又は書換え）	107	42,800	117	46,800	135	54,000	135	54,000	207	82,800	79	31,600	780	312,000
計	**3,297**	**1,318,800**	**2,811**	**1,124,400**	**2,886**	**1,154,400**	**2,901**	**1,160,400**	**3,374**	**1,349,600**	**1,004**	**401,600**	**16,273**	**6,509,200**

17　令和４年度延滞金税目別収入済額調

（単位：件、円）

区　分	現年課税分		滞納繰越分		計	
	件　数	金　額	件　数	金　額	件　数	金　額
個人県民税		1,550,275		51,525,226		53,075,501
法人県民税	157	615,532	68	263,100	225	878,632
県民税利子割						
個人事業税	56	124,400	81	777,788	137	902,188
法人事業税	691	6,312,209	48	1,033,364	739	7,345,573
不動産取得税	68	234,300	42	799,500	110	1,033,800
たばこ税						
ゴルフ場利用税	1	1,500			1	1,500
自動車取得税	176	3,999,700			176	3,999,700
軽油引取税	1	1,300			1	1,300
自動車税環境性能割	601	3,296,000			601	3,296,000
自動車税種別割	3,612	5,585,400	1,262	3,978,281	4,874	9,563,681
鉱区税						
核燃料物質等取扱税						
狩猟税						
産業廃棄物税						
軽油引取税（旧法）						
自動車取得税（旧法）						
自動車税（旧法）	1	19,000	250	2,288,299	251	2,307,299
県税合計	**5,364**	**21,739,616**	**1,751**	**60,665,558**	**7,115**	**82,405,174**

（注）　令和5年5月31日現在の数値である。

18　令和４年度延滞金未納額調

（単位：件、円）

区　　分	前年度以前に確定したもの		本年度に確定したもの		計	
	件　数	金　　額	件　数	金　　額	件　数	金　　額
個人県民税						
法人県民税	154	749,184	17	60,868	171	810,052
県民税利子割						
個人事業税	127	2,490,122	16	34,600	143	2,524,722
法人事業税	49	690,548	32	365,988	81	1,056,536
不動産取得税	96	3,634,135	16	61,300	112	3,695,435
たばこ税						
ゴルフ場利用税						
自動車取得税						
軽油引取税						
自動車税環境性能割						
自動車税種別割	444	1,538,000	631	1,126,900	1,075	2,664,900
鉱区税						
核燃料物質等取扱税						
狩猟税						
産業廃棄物税						
軽油引取税（旧法）	10	1,204,300			10	1,204,300
自動車取得税（旧法）						
自動車税（旧法）	986	9,314,108			986	9,314,108
県税合計	**1,866**	**19,620,397**	**712**	**1,649,656**	**2,578**	**21,270,053**

（注）　令和5年5月31日現在の数値である。

19　令和４年度県税部別、税目別納税者及び特別徴収義務者数調（現年課税分）

（単位：人）

区　　分	東　青	中　南	三　八	西　北	上　北	下　北	分割法人等	計
個人県民税								
(均等割及び所得割)	142,840	123,643	152,448	58,368	100,599	33,331		611,229
(配当割)							3,288	3,288
(株式等譲渡所得割)							102	102
法人県民税	4,785	3,822	4,766	1,985	3,137	1,024	3,874	23,393
県民税利子割							227	227
個人事業税							5,914	5,914
法人事業税	4,587	3,652	4,527	1,885	2,986	989	3,732	22,358
不動産取得税	2,536	2,513	2,296	1,351	2,015	538		11,249
たばこ税							12	12
ゴルフ場利用税	3	5	2	1	4			15
軽油引取税	55	20	53	5	17	12		162
自動車税							520,404	520,404
(自動車税(旧法))							(2)	(2)
(環境性能割)							(18,288)	(18,288)
(種別割)							(502,114)	(502,114)
鉱区税							13	13
固定資産税							1	1
核燃料物質等取扱税					4	1		5
狩猟税	86	19	65	12	118	50		350
産業廃棄物税	1	2	4		2	1		10
計	**154,893**	**133,676**	**164,161**	**63,607**	**108,882**	**35,946**	**537,567**	**1,198,732**
個人県民税(均等割及び所得割)を除く計	**12,053**	**10,033**	**11,713**	**5,239**	**8,283**	**2,615**	**537,567**	**587,503**

（注）地方消費税及び固定資産税（国有資産等所在都道府県交付金）を除く。

20　令和４年度県税関係予算計上の状況

（単位：千円）

区分		当初予算額	11月議会	2月議会	専決処分 (5.3.31)	累計
個人県民税	均等割、所得割	33,482,310		203,580		33,685,890
	配当割	448,749				448,749
	株式等譲渡所得割	607,235		△ 242,825		364,410
法人県民税		2,591,218				2,591,218
県民税利子割		139,204				139,204
個人事業税		1,009,187				1,009,187
法人事業税		25,531,598		1,116,925		26,648,523
地方消費税		27,543,629	741,403	△ 991,582	379,163	27,672,613
不動産取得税		1,740,409				1,740,409
たばこ税		1,617,131		156,952		1,774,083
ゴルフ場利用税		142,733				142,733
軽油引取税		13,152,782				13,152,782
自動車税	環境性能割	1,293,704		△ 182,587		1,111,117
	種別割	16,044,186		161,001		16,205,187
鉱区税		2,007				2,007
固定資産税		15,570		169,811		185,381
核燃料物質等取扱税		19,480,420				19,480,420
狩猟税		3,800				3,800
産業廃棄物税		81,464				81,464
旧法による税	自動車取得税	1				1
	自動車税	9,062				9,062
合計		**144,936,399**	**741,403**	**391,275**	**379,163**	**146,448,240**
税外合計		**107,664**		**198**		**107,862**
地方消費税清算金		**61,638,421**	**495,586**	**322,416**		**62,456,423**
特別法人事業譲与税		21,457,488		1,806,414	△ 10,262	23,253,640
地方揮発油譲与税		2,393,418		173,761	△ 226,606	2,340,573
石油ガス譲与税		92,574			△ 1,182	91,392
自動車重量譲与税		168,580			4,067	172,647
森林環境譲与税		95,925			△ 1,224	94,701
航空機燃料譲与税		61,257			△ 1,611	59,646
地方譲与税計		**24,269,242**		**1,980,175**	**△ 236,818**	**26,012,599**

第三　課 税 状 況

1　法人県民税等に関する調

(1) 法人県民税額等

区分	確定法人税割額 事業年度数 確定申告のあったもの	確定法人税割額 事業年度数 うち決定したもの	確定法人税割額 事業年度数 確定申告のないもの	確定法人税割額 税額 確定申告のあったもの ①	確定法人税割額 税額 うち決定したもの	確定法人税割額 税額 確定申告のないもの ②	確定法人税割額に対応する前年度分の中間申告額 事業年度数	確定法人税割額に対応する前年度分の中間申告額 税額 ③	確定申告が翌年度になる中間申告額 事業年度数	確定申告が翌年度になる中間申告額 税額 ④	確定申告期限が翌年度となる見込納付額 事業年度数	確定申告期限が翌年度となる見込納付額 税額 ⑤	既還付請求利子割額が過大である場合の納付額 ⑥	中間納付額の歳出還付額 前年度に収入したもの ⑦	中間納付額の歳出還付額 当該年度に収入したもの	現事業年度分調定額 ①+②−③+④+⑤+⑥+⑦ ⑧	過事業年度分調定額 ⑨	法人税割調定額 ⑧+⑨ ⑩	均等割 納税義務者数 総数	均等割 納税義務者数 資本金等の額 五十億円超	均等割 納税義務者数 資本金等の額 十億円超五十億円以下	均等割 納税義務者数 資本金等の額 一億円超十億円以下	均等割 納税義務者数 資本金等の額 一千万円超一億円以下	均等割 納税義務者数 資本金等の額 左記以外	均等割 調定額 ⑪	合計 ⑩+⑪	うち当該年度に均等割に充当した利子割額 ⑫	⑫の件数	当該年度に発生した歳出還付額 ⑬	うち利子割に係る額 ⑭	⑭の件数
				千円	千円	千円		千円		千円		千円	千円	千円	千円	千円	千円	千円							千円	千円	千円		千円	千円	
普通法人 分割法人 本県本店分	619			171,153			209	68,233	196	64,974				4,426		172,320	6,729	179,049	614	5	9	47	229	324	33,522	212,571					
うち通算及び連結分	16			23,813			14	10,709	16	9,525				177		22,806	2,680	25,486	16	1	2	6	5	2	3,072	28,558					
他県本店分	3,074		1	534,225			1,590	207,593	1,666	210,904				28,453		565,989	12,014	578,003	3,045	467	283	548	908	839	736,480	1,314,483					
うち通算及び連結分	281			99,785			219	52,416	283	66,324				10,003		123,696	4,302	127,998	279	116	48	61	28	26	154,621	282,619					
県内法人	18,184	60	8	394,476	2	30	3,244	130,638	3,117	126,327				24,366		414,561	8,940	423,501	17,969	2	12	125	2,493	15,337	458,305	881,806					
うち通算及び連結分	63			89,671			46	28,160	38	20,254				1,665		83,430	301	83,731	55		2	17	22	14	4,576	88,307					
計	21,877	60	9	1,099,854	2	30	5,043	406,464	4,979	402,205				57,245		1,152,870	27,683	1,180,553	21,628	474	304	720	3,630	16,500	1,228,307	2,408,860			2,863		
うち通算及び連結分	360			213,269			279	91,285	337	96,103				11,845		229,932	7,283	237,215	350	117	52	84	55	42	162,269	399,484			1,275		
特別法人	742			32,244												32,244	111	32,355	737	14	18	51	162	492	46,138	78,493					
うち通算及び連結分																			1	1					800	800					
公益法人等	482			10,327												10,327	32	10,359	482	3				479	11,429	21,788					
寮等のみを有する法人																			2				1	1	70	70					
人格なき社団等	219	1		209												209	16	225	219					219	4,613	4,838					
清算法人	266			9			7	13						13		9	17	26	101			2	4	95	3,231	3,257					
特定信託																															
法人課税信託																															
合計	23,586	61	9	1,142,643	2	30	5,050	406,477	4,979	402,205				57,258		1,195,659	27,859	1,223,518	23,169	491	322	773	3,797	17,786	1,293,788	2,517,306			2,863		
うち通算及び連結分	360			213,269			279	91,285	337	96,103				11,845		229,932	7,283	237,215	351	118	52	84	55	42	163,069	400,284			1,275		

（注）
1 「確定法人税割額」欄には、現事業年度分（令和4年2月1日から令和5年1月31日までの間に終了する事業年度分をいう。）に係る事業年度数及び確定申告税額（修正申告、更正・決定並びに確定申告及び決定のない中間申告額（既還付請求利子割額が過大であ 場合の納付額を除く。）を含む。）について記載した。なお、「確定法人税割額」欄のうち、「事業年度数」欄の「うち決定したもの」欄には、決定により納付した法人の事業年度数を内書し、「事業年度数」欄の「確定申告のないもの」欄には、確定申告及 決定のない中間申告分の法人の事業年度数を外書した。「税額」欄についても同様である。
2 「事業年度数」欄には、１年、６ヶ月等の事業年度区分にかかわらず、それぞれ事業年度ごとに１件として計上し、「確定法人税割額」欄の事業年度において、確定申告、修正申告、更正又は決定の処理がなされたものについては、その最終の段階で1件と計 した。なお、欠損法人等納付すべき税額が発生しないものについても計上した。
3 「既還付請求利子割額が過大である場合の納付額」欄は、現事業年度分に係る額を記載した。
4 「中間納付額の歳出還付額」欄には、実際に還付したか否かを問わず、還付が確定した額を記載した。
5 「均等割」欄のうち「納税義務者数」欄には、令和４年度中に現事業年度分として確定申告した者及び決定した者の合計により記載したが、当該事業年度中、同一法人において２以上の事業年度分の確定申告又は決定が行われた場合は、これらを通じて１とした。
6 「特別法人」とは、法人税法別表第３に掲げる法人等をいうものである。
7 「普通法人」、「特別法人」及び「合計」の行のうち「うち通算及び連結分」の各欄には、通算法人（法人税法第2条第1の7の2号に規定する通算法人をいう。）及び連結申告法人（令和2年度改正前の法人税法第2条第16号に規定する連結申告法人をいう。） 各事業年度の法人税額及び連結事業年度の個別帰属法人税額（令和2年度改正前の法第23条第4号の2に規定する個別帰属法人税額をいう。）を課税標準とする県民税について内書した。この場合において「事業年度」とあるのは「連結事業年度」と読み替えて記 した。
8 「公益法人等」とは、法人税法別表第１及び別表第２に掲げる法人をいうものである。
9 「清算法人」の予納申告は、中間申告と同様の取扱いにより記載した。

(2) 業種別及び分割基準別

区分	分割法人 本県本店分 法人数	事業年度数	課税標準となる法人税額又は個別帰属法人税額 ①	法人税割額 ②	他県本店分 法人数	事業年度数	課税標準となる法人税額又は個別帰属法人税額 ③	法人税割額 ④	小計 課税標準となる法人税額又は個別帰属法人税額 ①＋③ ⑤	法人税割額 ②＋④ ⑥	県内法人 法人数	事業年度数	課税標準となる法人税額又は個別帰属法人税額 ⑦	法人税割額 ⑧	合計 課税標準となる法人税額又は個別帰属法人税額 ⑤＋⑦	法人税割額 ⑥＋⑧
			千円	千円			千円	千円	千円	千円			千円	千円	千円	千円
電気供給業 資本金１億円以上の法人					27	27	1,246,869	19,814	1,246,869	19,814	13	18	3,519,856	49,688	4,766,725	69,502
電気供給業 資本金１億円未満の法人	5	5	21,373	453	10	10	135,659	2,476	157,032	2,929	141	142	104,937	1,726	261,969	4,655
ガス供給業											4	4	63,378	1,028	63,378	1,028
生命保険業					20	20	3,321,835	66,340	3,321,835	66,340					3,321,835	66,340
損害保険業					11	11	1,549,994	28,423	1,549,994	28,423					1,549,994	28,423
少額短期保険業																
貿易保険業																
倉庫業	3	3	46,107	1,183	4	4	2,953	54	49,060	1,237	25	26	247,985	4,726	297,045	5,963
鉄道事業・軌道事業	1	1			5	5	3,541	95	3,541	95	3	3	10,190	275	13,731	370
銀行業	2	2	852,773	17,957	11	11	2,271,032	50,622	3,123,805	68,579					3,123,805	68,579
証券業	1	1			3	3	73,385	764	73,385	764	4	4	355	4	73,740	768
製造業 資本金１億円以上の法人	17	17	2,419,978	43,471	332	334	5,916,212	120,290	8,336,190	163,761	23	23	1,782,056	33,141	10,118,246	196,902
製造業 資本金１億円未満の法人	74	74	837,617	15,025	259	259	833,295	16,290	1,670,912	31,315	1,374	1,388	3,372,380	34,113	5,043,292	65,428
建設業 資本金１億円以上の法人	4	4	27,240	469	153	153	2,425,379	42,093	2,452,619	42,562	4	4	59,222	479	2,511,841	43,041
建設業 資本金１億円未満の法人	90	91	690,612	13,221	160	160	397,793	7,152	1,088,405	20,373	4,134	4,163	7,510,468	100,996	8,598,873	121,369
運輸・通信業 資本金１億円以上の法人	3	3	32,409	763	54	55	907,838	19,218	940,247	19,981	5	5	270,913	1,537	1,211,160	21,518
運輸・通信業 資本金１億円未満の法人	36	37	167,079	3,559	110	111	247,041	4,387	414,120	7,946	660	663	747,653	8,894	1,161,773	16,840
卸売・小売業、飲食店業 資本金１億円以上の法人	16	16	1,446,747	25,337	340	342	4,347,403	78,622	5,794,150	103,959	13	13	192,417	2,235	5,986,567	106,194
卸売・小売業、飲食店業 資本金１億円未満の法人	165	165	1,656,363	29,707	611	615	1,412,856	27,287	3,069,219	56,994	4,817	4,859	4,115,662	57,177	7,184,881	114,171
その他の金融・保険業 資本金１億円以上の法人					24	24	280,909	5,711	280,909	5,711	4	4	59,130	486	340,039	6,197
その他の金融・保険業 資本金１億円未満の法人	2	2	22,779	538	30	30	29,942	542	52,721	1,080	273	275	202,359	3,261	255,080	4,341
不動産業 資本金１億円以上の法人					26	26	416,369	9,254	416,369	9,254	6	6	35,755	682	452,124	9,936
不動産業 資本金１億円未満の法人	19	19	150,199	2,705	28	28	67,961	1,005	218,160	3,710	1,362	1,368	891,495	10,047	1,109,655	13,757
サービス業 資本金１億円以上の法人	7	7	539,831	10,432	222	224	2,336,022	43,779	2,875,853	54,211	29	29	1,090,547	8,690	3,966,400	62,901
サービス業 資本金１億円未満の法人	153	155	746,522	13,142	589	590	1,583,563	30,355	2,330,085	43,497	4,333	4,367	5,534,931	82,451	7,865,016	125,948
上記以外の事業 資本金１億円以上の法人	1	1	62,983	567	11	11	129,420	2,656	192,403	3,223	2	2	199,356	3,869	391,759	7,092
上記以外の事業 資本金１億円未満の法人	16	16	35,811	520	21	21	51,228	774	87,039	1,294	811	818	1,697,856	17,996	1,784,895	19,290
合計	**615**	**619**	**9,756,423**	**179,049**	**3,061**	**3,074**	**29,988,499**	**578,003**	**39,744,922**	**757,052**	**18,040**	**18,184**	**31,708,901**	**423,501**	**71,453,823**	**1,180,553**

（注）
1　令和４年度において調定した普通法人（清算法人を除く。）について記載し、連結申告法人にあっては、「事業年度」とあるのは「連結事業年度」と読み替えて記載した。
2　「課税標準となる法人税額又は個別帰属法人税額」欄は、令和４年度において確定した法人税割額（中間申告に係る税額を除く。）に対応する法人税額又は個別帰属法人税額のうち現事業年度分について記載した。
3　「法人数」及び「事業年度数」欄には、令和４年度において確定申告又は決定を行った法人（欠損法人を含む。）のうち現事業年度分について記載した。
4　「法人税割額」欄には、令和４年度において調定した法人税割額（現事業年度分及び過事業年度分の合計額をいう。）を記載した。
5　業種等の区分にあたっては、電気供給業から製造業までは法人事業税の分割基準における業種等により区分し、建設業以降については、日本標準産業分類の大分類により区分した。また、「資本金１億円以上の法人」とは、事業年度末日において資本金の額又は出資金の額が１億円以上の法人をいい、「その他の金融・保険業」とは、銀行業、証券業、保険業以外の金融・保険業をいうものである。

(3) 資本金別法人税割額等（普通法人分）

区分 / 資本金別	法人数	うち通算及び連結分	課税標準となる法人税額又は個別帰属法人税額	うち通算及び連結分	算出法人税割額 ①	県民税の特定寄附金税額控除額 ②	税額控除超過額相当額の加算額 ③	外国関係会社等に係る控除対象所得税額等相当額又は個別控除対象所得税額等相当額の控除額 ④	外国税額控除額 ⑤	仮装経理に基づく控除額 ⑥	利子割額の控除額 ⑦	租税条約の実施に係る控除額 ⑧	差引法人税割額 ①-②+③-④-⑤-⑥-⑦-⑧	うち通算及び連結分	うち超過課税相当額	うち通算及び連結分
			千円	千円	千円	千円	千円	千円	千円	千円	千円	千円	千円	千円	千円	千円
300万円未満	3,254	1	1,281,666	509	20,392								20,392	5	4,659	
300万円以上1,000万円未満	9,596	2	4,450,298	1,929	54,964	12							54,952	189	10,617	75
1,000万円	2,941	11	3,712,313	74,062	64,657	24			6				64,627	1,660	21,116	563
1,000万円超5,000万円未満	2,366	18	11,182,872	1,008,340	195,479	411			125				194,943	22,543	75,097	9,902
5,000万円以上1億円未満	392	15	4,101,921	464,739	107,628	1,516			1				106,111	11,000	45,374	4,860
1億円	77	6	2,335,981	954,206	108,845	306			9	10			108,520	17,204	47,998	7,646
1億円超10億円未満	66	15	6,511,259	3,881,202	162,581	486			147				161,948	73,730	71,977	32,769
10億円					11,313	1			4				11,308	3,903	5,026	1,735
10億円超50億円未満	9	2	3,590,913	1,552,028	84,607	138			37				84,432	12,934	37,526	5,748
50億円					2,240	10							2,230	460	991	205
50億円超100億円未満					49,846	300			226				49,320	708	21,920	315
100億円以上	3	1	1,924,996		216,776	169			740				215,867	48,761	95,367	21,672
保険業法に規定する相互会社					25,209	5							25,204	20,172	11,202	8,965
合計	18,704	71	39,092,219	7,937,015	1,104,537	3,378			1,295	10			1,099,854	213,269	448,870	94,455
内訳 県内法人	18,096	55	25,500,325	5,006,861	394,641	164			1				394,476	89,671		
内訳 分割法人	608	16	13,591,894	2,930,154	709,896	3,214			1,294	10			705,378	123,598		

（注）1　令和4年2月1日から令和5年1月31日までの間に事業年度が終了した普通法人（清算法人を除く。）について記載した。
2　資本金の区分については、最終事業年度の期末現在における資本金の額によった。
3　「法人数」欄は、当該年度の最終処理の段階におけるものを記載した。
4　「法人数」欄のうち「うち通算及び連結分」欄は、法人数のうち通算法人及び連結申告法人の法人数を内書した。
5　「課税標準となる法人税額又は個別帰属法人税額」欄のうち「うち通算及び連結法人分」欄は、通算法人に係る法人税割額の課税標準となった法人税割額及び連結申告法人に係る法人税割額の課税標準となった個別帰属法人税額について内書した。
6　「差引法人税割額」欄のうち「うち通算及び連結分」欄には、通算法人の各事業年度の法人税額又は連結申告法人の各連結事業年度の個別帰属法人税額を課税標準とする県民税額について内書した。
7　「算出法人税割額」欄には、分割法人の従たる事務所又は事業所所在の県分の算出法人税割額を加えて記載した。
8　「県民税の特定寄附金税額控除額」欄は、算出法人税割額から法附則第８条の２の２第１項又は第３項の規定により控除した額を記載した。
9　「税額控除超過額相当額の加算額」欄は、第６号様式⑨欄の金額を記載した。
10　「外国関係会社等に係る控除対象所得税額等相当額又は個別控除対象所得税額等相当額の控除額」欄には、算出法人税割額から法第53条第36項若しくは第37項の規定により控除した額又は令和２年度改正前の法第53条第24項若しくは第25項の規定により控除した額を記載した。
11　「外国税額控除額」欄は、算出法人税割額から法第53条第38項の規定により控除した額を記載した。
12　「仮装経理に基づく控除額」欄は、算出法人税割額から法第53条第49項の規定により控除した額を記載した。
13　「利子割額の控除額」欄は、算出法人税割額から平成25年改正法附則第５条によりなお従前の例によることとされた法人に係る道府県民税利子割廃止前の法第53条第26項の規定により控除した額を記載した。
14　「租税条約の実施に係る控除額」欄は、算出法人税割額から法第53条第50項の規定により控除した額を記載した。
15　「差引法人税割額」欄のうち「うち超過課税相当額」欄は、当該法人の差引法人税割額に係る超過課税相当額を記載した。

(4) 資本金別法人税割額等（全法人対象分）

区分 / 資本金別	法人数	うち通算及び連結分	課税標準となる法人税額又は個別帰属法人税額	うち通算及び連結分	算出法人税割額 ①	県民税の特定寄附金税額控除額 ②	税額控除超過額相当額の加算額 ③	外国関係会社等に係る控除対象所得税額等相当額又は個別控除対象所得税額等相当額の控除額 ④	外国税額控除額 ⑤	仮装経理に基づく控除額 ⑥	利子割額の控除額 ⑦	租税条約の実施に係る控除額 ⑧	差引法人税割額 ①-②+③-④-⑤-⑥-⑦-⑧	うち通算及び連結分	うち超過課税相当額	うち通算及び連結分
			千円	千円	千円	千円	千円	千円	千円	千円	千円	千円	千円	千円	千円	千円
300万円未満	4,212	1	1,931,711	509	31,392				19				31,373	5	8,907	
300万円以上1,000万円未満	9,771	2	4,496,083	1,929	55,506	12							55,494	189	10,705	75
1,000万円	2,949	11	3,713,899	74,062	64,660	24			6				64,630	1,660	21,116	563
1,000万円超5,000万円未満	2,504	18	11,265,954	1,008,340	196,568	411			125				196,032	22,543	75,376	9,902
5,000万円以上1億円未満	421	15	4,183,598	464,739	108,685	1,516			1				107,168	11,000	45,724	4,860
1億円	78	6	2,400,863	954,206	108,844	306			10	10			108,518	17,204	47,998	7,646
1億円超10億円未満	113	15	6,690,062	3,881,202	166,442	486			147				165,809	73,730	73,693	32,769
10億円					11,313				4				11,309	3,903	5,026	1,735
10億円超50億円未満	15	2	3,791,726	1,552,028	88,302	138			37				88,127	12,934	39,168	5,748
50億円					2,240	10							2,230	460	991	205
50億円超100億円未満	4		5,957		52,182	300			226				51,656	708	22,958	315
100億円以上	3	1	1,924,996		237,216	170			1,962				235,084	48,761	105,516	21,672
保険業法に規定する相互会社					25,209	5							25,204	20,172	11,202	8,965
合計	20,070	71	40,404,849	7,937,015	1,148,559	3,378			2,537	10			1,142,634	213,269	468,380	94,455
内訳 県内法人	19,448	55	26,703,647	5,006,861	413,086	163			1				412,922	89,671		
内訳 分割法人	622	16	13,701,202	2,930,154	735,473	3,215			2,536	10			729,712	123,598		

（注）1　令和4年2月1日から令和5年1月31日までの間に事業年度が終了した法人（清算法人を除く。）について記載した。
2　資本金の区分については、最終事業年度の期末現在における資本金の額によった。
3　「法人数」欄は、当該年度の最終処理の段階におけるものを記載した。
4　「法人数」欄のうち「うち通算及び連結分」欄は、法人数のうち通算法人及び連結申告法人の法人数を内書した。
5　「課税標準となる法人税額又は個別帰属法人税額」欄のうち「うち通算及び連結法人分」欄は、通算法人に係る法人税割額の課税標準となった法人税割額及び連結申告法人に係る法人税割額の課税標準となった個別帰属法人税額について内書した。
6　「差引法人税割額」欄のうち「うち通算及び連結分」欄には、通算法人の各事業年度の法人税額又は連結申告法人の各連結事業年度の個別帰属法人税額を課税標準とする県民税額について内書した。
7　「算出法人税割額」欄には、分割法人の従たる事務所又は事業所所在の県分の算出法人税割額を加えて記載した。
8　「県民税の特定寄附金税額控除額」欄は、算出法人税割額から法附則第８条の２の２第１項又は第３項の規定により控除した額を記載した。
9　「税額控除超過額相当額の加算額」欄は、第６号様式⑨欄の金額を記載した。
10　「外国関係会社等に係る控除対象所得税額等相当額又は個別控除対象所得税額等相当額の控除額」欄には、算出法人税割額から法第53条第36項若しくは第37項の規定により控除した額又は令和２年度改正前の法第53条第24項若しくは第25項の規定により控除した額を記載した。
11　「外国税額控除額」欄は、算出法人税割額から法第53条第38項の規定により控除した額を記載した。
12　「仮装経理に基づく控除額」欄は、算出法人税割額から法第53条第49項の規定により控除した額を記載した。
13　「利子割額の控除額」欄は、算出法人税割額から平成25年改正法附則第５条によりなお従前の例によることとされた法人に係る道府県民税利子割廃止前の法第53条第26項の規定により控除した額を記載した。
14　「租税条約の実施に係る控除額」欄は、算出法人税割額から法第53条第50項の規定により控除した額を記載した。
15　「差引法人税割額」欄のうち「うち超過課税相当額」欄は、当該法人の差引法人税割額に係る超過課税相当額を記載した。

(5) 利子割額

種類		税額	課税支払額	非課税支払額	左のうち非居住者に係る額	納入申告書数
		千円	千円	千円	千円	枚
公社債利子等	特定公社債以外の公社債の利子	17	358			
	銀行預金利子	21,816	458,426	41,112	3	
	銀行以外の金融機関の預貯金利子	13,289	273,302	49,719	1	
	勤務先預金等の利子	51,743	1,035,467	1,019		
	合同運用信託の収益の分配					
	公社債投資信託のうち公募公社債投資信託以外の収益の分配					
	郵便貯金利子	1	33			
	国外一般公社債等の利子等					
	財形貯蓄契約に係る生命保険等の差益	921	18,417	106		
私募公社債等運用投資信託等の収益の分配等	私募公社債等運用投資信託の収益の分配					
	特定目的信託の社債的受益証券の収益の分配					
	国外私募公社債等運用投資信託等の収益の分配					
金融類似商品	懸賞金付預貯金等の懸賞金等	2,376	47,773			
	定期積金の給付補てん金	334	7,262			
	掛金の給付補てん金					
	抵当証券の利息					
	貴金属等の売戻し条件付売買契約の利益					
	外貨建預貯金等の為替差益					
	一時払養老保険・一時払損害保険等の差益	1,060	21,205			
	小計	3,770	76,240	16		
その他						
合計		**91,557**	**6**	**91,972**	**4**	**3,781**

(注) 1　令和４年度に調定したものについて、利子等の種類別に記載した。
2　「非課税支払額」欄には、法第25条の２に規定する非居住者が支払を受ける利子等のほか、利子割が課されないものについて記載した。
3　「納入申告書数」欄は、納入申告書の提出のあった枚数を、延べ数で「合計」欄に記載した。

(6) 利子割の特別徴収義務者等

区分	特別徴収義務者数	営業所数
銀行等	9	187
信用金庫等	7	97
農林中央金庫等	15	80
証券会社	4	5
保険会社等	20	42
社内預金実施企業	24	39
その他の金融機関等	51	52
合計	**130**	**502**

（注）1　令和５年３月31日現在における利子割の特別徴収義務者数及びその営業所等の数について記載した。

2　「銀行等」とは、日本銀行、都市銀行、外為専門銀行、地方銀行、信託銀行、長期信用銀行、ゆうちょ銀行及び外国銀行をいうものである。

3　「信用金庫等」とは、信金中央金庫、信用金庫、商工組合中央金庫、全国信用共同組合連合会、信用組合、労働金庫連合会及び労働金庫をいうものである。

4　「農林中央金庫等」とは、農林中央金庫、信用農業協同組合連合会、農業協同組合、信用漁業協同組合連合会及び全国共済農業協同組合連合会をいうものである。

5　「保険会社等」とは、生命保険会社及び損害保険会社をいうものである。

6　「その他の金融機関等」とは、上記２～５及び証券会社、社内預金実施企業以外の金融機関等をいうものである。

7　「営業所数」欄には、法第24条第８項に規定する営業所等のうち実際に特別徴収の事務を行うものの数を記載した。

(7) 配 当 割

種　　類	税　額	支　払　金　額			納　入 申告書数
		課 税 分	還付税額	非課税等分	
	千円	千円	千円	千円	枚
上場株式等の配当等	182,233	3,121,285		322,645,064	
投資信託でその設定に係る受益権の募集が公募により行われたものの収益の配分	7,819	154,281		47,375,085	
特定投資法人の投資口の配当等					
特定目的信託の社債的受益証券の剰余金の配分のうち公募のもの					
特定公社債の利子・特定口座外の割引債の償還金	2,493	48,816		338,709	
源泉徴収選択口座内配当等	348,879	7,319,687	399,068	1,776,466	
合　　計	**541,424**	**10,644,069**	**399,068**	**372,135,324**	**6,406**

（注）1　令和４年度に調定したものについて、配当割の種類別に記載した。
2　「支払金額」のうち「課税分」欄には、第12号の８様式の「課税(11)」欄及び第12号の14様式の「課税(11)」欄の額をそれぞれ種類別に記載した。
3　「支払金額」のうち「還付税額」欄には、第12号の14様式の「還付税額(12)」欄の額を記載した。
4　「支払金額」のうち「非課税等分」欄には、第12号の８様式の「非課税等(12)」欄及び第12号の14様式の「非課税等(13)」欄の額をそれぞれ種類別に記載した。
5　「納入申告書数」欄は、納入申告書の提出のあった枚数を、延べ数で「合計」欄に記載した。

(8) 株 式 等 譲 渡 所 得 割

種　　類	税　額	支　払　金　額			納　入 申告書数
		課 税 分	還付税額分	非課税等分	
	千円	千円	千円	千円	枚
特定株式等譲渡所得	361,987	7,256,826	3,079,886	6	268

（注）1　令和４年度に調定したものについて記載した。
2　「支払金額」のうち「課税分」欄には、第12号の11様式の「課税(11)」欄の「支払金額」の項の額を記載した。
3　「支払金額」のうち「還付税額分」欄には、法第71条の51第３項の規定により還付した額に対応する支払金額（第12号の11様式の「還付税額(12)」欄の「支払金額」の項の額）を記載した。
4　「支払金額」のうち「非課税等分」欄には、第12号の11様式の「非課税等(13)」欄の支払金額の項の額を記載した。
5　「納入申告書数」欄には、納入申告書の提出のあった枚数を、延べ数で記載した。

2 個 人 事 業 税 に 関 す る 調

(1) 第一種事業

種別	課税人員			所得金額			事業主控除額	差引課税所得金額
	所得税課税者	所得税失格者	計	所得税課税者	所得税失格者	計 ①	②	①－②
	人	人	人	千円	千円	千円	千円	千円
物品販売業	637	36	673	3,693,911	138,474	3,832,385	1,930,201	1,902,184
保険業								
金銭貸付業	1		1	4,376		4,376	2,900	1,476
物品貸付業	14	1	15	84,911	5,491	90,402	43,500	46,902
不動産貸付業	1,442	17	1,459	9,591,743	56,574	9,648,317	4,196,549	5,451,768
製造業	422	35	457	2,259,395	128,394	2,387,789	1,314,188	1,073,601
電気供給業	16		16	66,794		66,794	46,400	20,394
土石採取業								
電気通信事業								
運送業	109	4	113	518,122	15,640	533,762	325,284	208,478
運送取扱業								
船舶ていけい場業								
倉庫業								
駐車場業	12		12	57,858		57,858	34,800	23,058
請負業	1,382	81	1,463	8,072,821	311,201	8,384,022	4,218,540	4,165,482
印刷業	2	1	3	14,975	3,268	18,243	8,700	9,543
出版業	1		1	3,403		3,403	2,900	503
写真業	7	3	10	35,265	10,656	45,921	29,000	16,921
席貸業								
旅館業	22	2	24	100,797	8,168	108,965	69,600	39,365
料理店業	23	1	24	117,765	3,666	121,431	67,425	54,006
飲食店業	150	7	157	722,024	30,632	752,656	449,501	303,155
周旋業	14		14	103,314		103,314	40,600	62,714
代理業	61	8	69	300,057	29,485	329,542	198,893	130,649
仲立業	8	1	9	74,564	3,417	77,981	24,409	53,572
問屋業	2		2	10,846		10,846	5,800	5,046
両替業								
公衆浴場業	2		2	14,153		14,153	5,800	8,353
演劇興行業								
遊技場業	6		6	30,612		30,612	17,400	13,212
遊覧所業								
商品取引業	1		1	6,929		6,929	2,900	4,029
不動産売買業	5		5	26,464		26,464	14,500	11,964
広告業	6		6	39,973		39,973	17,400	22,573
興信所業								
案内業	4		4	31,770		31,770	11,600	20,170
冠婚葬祭業	5		5	41,431		41,431	14,500	26,931
合計	**4,354**	**197**	**4,551**	**26,024,273**	**745,066**	**26,769,339**	**13,093,290**	**13,676,049**

(2) 第二種事業

種別	課税人員			所得金額			事業主控除額	差引課税所得金額
	所得税課税者	所得税失格者	計	所得税課税者	所得税失格者	計 ①	②	①－②
	人	人	人	千円	千円	千円	千円	千円
畜産業	6		6	80,891		80,891	17,400	63,491
水産業	3		3	18,725		18,725	8,700	10,025
薪炭製造業								
合計	**9**		**9**	**99,616**		**99,616**	**26,100**	**73,516**

(3) 第三種事業

種別	課税人員			所得金額			事業主控除額	差引課税所得金額
	所得税課税者	所得税失格者	計	所得税課税者	所得税失格者	計 ①	②	①－②
	人	人	人	千円	千円	千円	千円	千円
医業	170		170	1,909,845		1,909,845	493,000	1,416,845
歯科医業	59		59	490,899		490,899	171,100	319,799
薬剤師業	2	1	3	7,738	4,769	12,507	6,284	6,223
あん摩等の事業	16	4	20	85,664	14,914	100,578	58,000	42,578
獣医業	34	1	35	372,388	3,983	376,371	101,500	274,871
装蹄師業	1		1	4,963		4,963	2,900	2,063
弁護士業	62	2	64	805,131	8,915	814,046	184,634	629,412
司法書士業	58		58	600,377		600,377	168,200	432,177
行政書士業	18	1	19	195,147	5,489	200,636	55,100	145,536
公証人業	3		3	24,758		24,758	8,700	16,058
弁理士業	2		2	18,007		18,007	5,800	12,207
税理士業	138	1	139	1,597,318	2,927	1,600,245	400,442	1,199,803
公認会計士業	12		12	142,762		142,762	33,350	109,412
計理士業								
社会保険労務士業	69		69	542,151		542,151	200,100	342,051
コンサルタント業	81	2	83	474,134	5,460	479,594	231,277	248,317
設計監督者業	107	2	109	618,199	9,830	628,029	313,684	314,345
不動産鑑定業	1		1	4,554		4,554	2,900	1,654
デザイン業	41	3	44	245,912	11,951	257,863	127,600	130,263
諸芸師匠業	56	4	60	260,381	14,967	275,348	174,000	101,348
理容業	37	6	43	163,892	21,311	185,203	124,700	60,503
美容業	134	19	153	595,062	75,606	670,668	440,560	230,108
クリーニング業	4		4	16,687		16,687	11,600	5,087
公衆浴場業	1		1	5,678		5,678	2,900	2,778
歯科衛生士業								
歯科技工士業	40	4	44	175,162	15,521	190,683	127,600	63,083
測量士業	15	1	16	99,381	3,538	102,919	46,400	56,519
土地家屋調査士業	49	2	51	356,069	5,886	361,955	147,175	214,780
海事代理士業								
印刷製版業								
合計	**1,210**	**53**	**1,263**	**9,812,259**	**205,067**	**10,017,326**	**3,639,506**	**6,377,820**

(注)1　いずれも令和３年の年中における事業の所得に対して課税した令和４年度の個人事業税（減免により税額がなくなったものを除く。）について記載した。
　なお、令和４年の年中に事業を廃止した者に対して令和４年度において課税したものも含まれている。
2　２以上の事業を兼業する者については、主たる業種欄に記載した。
3　「所得金額」欄には、社会保険診療等に係る非課税所得分を控除した額を記載した。
4　２以上の都道府県に分割して事業を行う個人については、本県に主たる事務所又は事業所を有する者について記載した。

(4) 分割個人の所得金額

区分	本県本店分				他県本店分	
	課税人員	課税標準額			課税人員	分割を受けた課税標準額
		本県分	他県分	計		
	人	千円	千円	千円	人	千円
第一種事業	2	3,439	2,178	5,617	2	4,507
第二種事業						
第三種事業					2	8,166
計	**2**	**3,439**	**2,178**	**5,617**	**4**	**12,673**

(5) 事業専従者

区分	青色申告				白色申告				計			
	納税者数 ①	左のうち専従者控除を受けた納税者数 ②	専従者数 ③	給与額 ④	納税者数 ⑤	左のうち専従者控除を受けた納税者数 ⑥	専従者数 ⑦	控除額 ⑧	納税者数 (①＋⑤)	左のうち専従者控除を受けた納税者数 (②＋⑥)	専従者数 (③＋⑦)	給与（控除）額 (④＋⑧)
	人	人	人	千円	人	人	人	千円	人	人	人	千円
第一種事業	3,692	1,568	1,982	3,911,517	859	185	222	177,145	4,551	1,753	2,204	4,088,662
第二種事業	9	3	6	26,129					9	3	6	26,129
第三種事業 あん摩業等以外	1,154	513	583	1,351,162	88	19	38	25,760	1,242	532	621	1,376,922
第三種事業 あん摩業等	18	9	11	19,694	3				21	9	11	19,694
合計	**4,873**	**2,093**	**2,582**	**5,308,502**	**950**	**204**	**260**	**202,905**	**5,823**	**2,297**	**2,842**	**5,511,407**

(6)　個人の所得階層別

区分		300万円以下		300万円超310万円以下		310万円超320万円以下		320万円超330万円以下		330万円超340万円以下		340万円超350万円以下		350万円超360万円以下		360万円超370万円以下		370万円超380万円以下	
		人員	所得金額	人員	所得金額	人員	所得金額	人員	所得金額	人員	所得金額	人員	所得金額	人員	所得金額	人員	所得金額	人員	所得金額
		人	千円	人	千円	人	千円	人	千円	人	千円	人	千円	人	千円	人	千円	人	千円
第一種事業	所得税課税者	171	501,342	143	439,198	157	492,325	155	503,722	147	490,239	128	441,078	125	440,244	138	502,505	109	408,324
	所得税失格者	18	53,101	16	45,408	12	37,945	15	48,678	18	57,395	11	37,909	5	17,641	7	23,685	9	33,790
	計	189	554,443	159	484,606	169	530,270	170	552,400	165	547,634	139	478,987	130	457,885	145	526,190	118	442,114
第二種事業	所得税課税者																	1	3,777
	所得税失格者																		
	計																	1	3,777
第三種事業 あん摩業等以外のもの	所得税課税者	34	100,260	41	125,068	38	119,953	26	84,399	29	97,054	37	127,317	25	88,475	18	65,808	29	108,858
	所得税失格者	4	11,774	3	7,156	1	3,158	4	13,101	2	6,697	1	3,460	4	14,218	6	20,750	3	10,320
	計	38	112,034	44	132,224	39	123,111	30	97,500	31	103,751	38	130,777	29	102,693	24	86,558	32	119,178
第三種事業 あん摩業等	所得税課税者	1	2,982			2	6,306	1	3,231	1	3,333	1	3,417	1	3,501				
	所得税失格者					1	3,197												
	計	1	2,982			3	9,503	1	3,231	1	3,333	1	3,417	1	3,501				
第三種事業	小計	39	115,016	44	132,224	42	132,614	31	100,731	32	107,084	39	134,194	30	106,194	24	86,558	32	119,178
合計	**所得税課税者**	**206**	**604,584**	**184**	**564,266**	**197**	**618,584**	**182**	**591,352**	**177**	**590,626**	**166**	**571,812**	**151**	**532,220**	**156**	**568,313**	**139**	**520,959**
	所得税失格者	**22**	**64,875**	**19**	**52,564**	**14**	**44,300**	**19**	**61,779**	**20**	**64,092**	**12**	**41,369**	**9**	**31,859**	**13**	**44,435**	**12**	**44,110**
	計	**228**	**669,459**	**203**	**616,830**	**211**	**662,884**	**201**	**653,131**	**197**	**654,718**	**178**	**613,181**	**160**	**564,079**	**169**	**612,748**	**151**	**565,069**

（注）1 事業主控除前の年所得金額により所得階層別に区分した。

2 中途開廃業者については、その所得を年所得に換算した額の所得階層区分欄に人員及び実績額を記載した。

3 「第三種事業」中、「あん摩業等」とは、あん摩、マッサージ又は指圧、はり、きゅう業等税率３％の適用を受ける事業をいうものである。

区分		380万円超390万円以下		390万円超400万円以下		400万円超500万円以下		500万円超600万円以下		600万円超700万円以下		700万円超1,000万円以下		1,000万円超		合計	
		人員	所得金額	人員	所得金額	人員	所得金額	人員	所得金額	人員	所得金額	人員	所得金額	人員	所得金額	人員	所得金額
		人	千円	人	千円	人	千円	人	千円	人	千円	人	千円	人	千円	人	千円
第一種事業	所得税課税者	97	372,051	108	424,933	920	4,077,340	560	3,020,523	390	2,485,273	584	4,756,438	422	6,668,738	4,354	26,024,273
	所得税失格者	9	31,358	5	19,689	42	179,062	19	100,969	9	56,200	2	2,236			197	745,066
	計	106	403,409	113	444,622	962	4,256,402	579	3,121,492	399	2,541,473	586	4,758,674	422	6,668,738	4,551	26,769,339
第二種事業	所得税課税者							2	10,314	2	13,620	2	15,435	2	56,470	9	99,616
	所得税失格者																
	計							2	10,314	2	13,620	2	15,435	2	56,470	9	99,616
第三種事業 あん摩業等以外のもの	所得税課税者	19	73,208	19	74,237	199	876,708	141	767,874	84	536,164	202	1,655,216	252	4,821,033	1,193	9,721,632
	所得税失格者	2	7,722	3	11,882	8	35,827	7	38,014	1	6,074					49	190,153
	計	21	80,930	22	86,119	207	912,535	148	805,888	85	542,238	202	1,655,216	252	4,821,033	1,242	9,911,785
第三種事業 あん摩業等	所得税課税者			1	3,980	2	9,149	3	15,925	1	6,560	2	18,050	1	14,193	17	90,627
	所得税失格者	1	3,874	2	7,843											4	14,914
	計	1	3,874	3	11,823	2	9,149	3	15,925	1	6,560	2	18,050	1	14,193	21	105,541
第三種事業	小計	22	84,804	25	97,942	209	921,684	151	821,813	86	548,798	204	1,673,266	253	4,835,226	1,263	10,017,326
合計	**所得税課税者**	**116**	**445,259**	**128**	**503,150**	**1,121**	**4,963,197**	**706**	**3,814,636**	**477**	**3,041,617**	**790**	**6,445,139**	**677**	**11,560,434**	**5,573**	**35,936,148**
	所得税失格者	**12**	**42,954**	**10**	**39,414**	**50**	**214,889**	**26**	**138,983**	**10**	**62,274**	**2**	**2,236**			**250**	**950,133**
	計	**128**	**488,213**	**138**	**542,564**	**1,171**	**5,178,086**	**732**	**3,953,619**	**487**	**3,103,891**	**792**	**6,447,375**	**677**	**11,560,434**	**5,823**	**36,886,281**

(7) 個人事業税の減免

区分			人員	所得金額	減免額
			人	千円	千円
第一種事業		天災による者			
		公私の扶助を受ける者			
		その他			
		計			
第二種事業		天災による者			
		公私の扶助を受ける者			
		その他			
		計			
第三種事業	あん摩業等以外のもの	天災による者	1	16,559	341
		公私の扶助を受ける者			
		その他			
		計	1	16,559	341
	あん摩業等	天災による者			
		公私の扶助を受ける者			
		その他			
		計			
合計		**天災による者**	**1**	**16,559**	**341**
		公私の扶助を受ける者			
		その他			
		計	**1**	**16,559**	**341**

(注) 1 令和４年度において減免したものについて記載した。

2「天災による者」及び「公私の扶助を受ける者」欄には、それぞれ法第72条の62の規定により減免したものを記載した。

3「所得金額」欄には、減免した者に係る事業主控除前の所得金額を記載した。

3　法人事業税に関する調

(1) 事業税額等

区分	現事業年度分 確定額 事業年度数 確定申告があったもの	現事業年度分 確定額 事業年度数 うち決定したもの	現事業年度分 確定額 所得金額	現事業年度分 確定額 税額 確定申告があったもの ①	現事業年度分 確定額 税額 うち決定したもの	現事業年度分 確定申告及び決定のない中間申告 事業年度数	現事業年度分 確定申告及び決定のない中間申告 税額 ②	現事業年度分 確定事業税額に対応する前年度分の中間申告額 事業年度数	現事業年度分 確定事業税額に対応する前年度分の中間申告額 税額 ③	現事業年度分 確定申告が翌年度になる中間申告額 事業年度数	現事業年度分 確定申告が翌年度になる中間申告額 税額 ④	現事業年度分 確定申告期限が翌年度となる見込納付額 事業年度数	現事業年度分 確定申告期限が翌年度となる見込納付額 税額 ⑤	現事業年度分 中間納付額の歳出還付額 前年度に収入したもの ⑥	現事業年度分 中間納付額の歳出還付額 当該年度に収入したもの	現事業年度分 調定額 ①+②−③+④+⑤+⑥ ⑦	過事業年度分 所得（収入）金額	過事業年度分 調定額 ⑧	合計 ⑦+⑧ ⑨	当該年度において発生した歳出還付額
			千円	千円	千円		千円		千円		千円		千円	千円	千円	千円	千円	千円	千円	千円
法第七十二条の二第一項第一号ロに掲げる法人分 普通法人 分割法人 本県本店分	582		22,078,639	1,504,241				186	504,946	172	489,173			59,826		1,548,294	414,276	26,793	1,575,087	
法第七十二条の二第一項第一号ロに掲げる法人分 普通法人 分割法人 他県本店分	2,160		57,796,291	3,821,680		1	824	859	1,111,505	909	1,553,597			98,410		4,363,006	1,436,257	58,603	4,421,609	
法第七十二条の二第一項第一号ロに掲げる法人分 普通法人 県内法人	17,654	60	94,558,368	5,627,452	36	8	872	3,153	1,858,492	2,996	1,843,780			441,529		6,055,141	1,811,637	100,442	6,155,583	
法第七十二条の二第一項第一号ロに掲げる法人分 普通法人 小計	20,396	60	174,433,298	10,953,373	36	9	1,696	4,198	3,474,943	4,077	3,886,550			599,765		11,966,441	3,662,170	185,838	12,152,279	
法第七十二条の二第一項第一号ロに掲げる法人分 特別法人	1,098		13,949,718	662,843												662,843	25,518	1,144	663,987	
法第七十二条の二第一項第一号ロに掲げる法人分 公益法人等	482		1,592,017	99,719												99,719	5,142	445	100,164	
法第七十二条の二第一項第一号ロに掲げる法人分 人格なき社団等	219	1	139,346	5,645												5,645	4,721	162	5,807	
法第七十二条の二第一項第一号ロに掲げる法人分 清算法人	262		6,180	216				5	318					317		215	7,236	255	470	
法第七十二条の二第一項第一号ロに掲げる法人分 特定信託																				
法第七十二条の二第一項第一号ロに掲げる法人分 法人課税信託																				
法第七十二条の二第一項第一号ロに掲げる法人分 計	22,457	61	190,120,559	11,721,796	36	9	1,696	4,203	3,475,261	4,077	3,886,550			600,082		12,734,863	3,704,787	187,844	12,922,707	
法第72条の２第１項第２号、第３号及び第４号に掲げる事業分	240			3,121,046				130	1,518,900	133	1,473,472			52,308		3,127,926		10,306	3,138,232	
法第72条の２第１項第１号イに掲げる法人分	919			10,147,324				738	4,242,579	761	4,502,782			37,614		10,445,141		184,344	10,629,485	
事業税計	23,616	61		24,990,166	36	9	1,696	5,071	9,236,740	4,971	9,862,804			690,004		26,307,930		382,494	26,690,424	
地方法人特別税分																		31,645	31,645	
特別法人事業税分				8,973,454	15		627		3,147,050		3,359,474			293,540		9,480,045		125,452	9,605,497	
合計	23,616	61		33,963,620	51	9	2,323	5,071	12,383,790	4,971	13,222,278			983,544		35,787,975		539,591	36,327,566	62,755

（注）　記載内容は法人県民税に準ずるものである。なお、「地方法人特別税分」又は「特別法人事業税分」の各欄については、この表の「確定事業税額に対応する前年度分の中間申告額」とあるのは「確定地方法人特別税額又は特別法人事業税額に対応する前年度分の中間申告額」と、「中間納付額の歳出還付額」とあるのは「中間納付額の還付額」と読み替えて記載した。

(2) 事業税額等（外形対象法人分）

区分	現事業年度分 確定額 事業年度数 確定申告があったもの	現事業年度分 確定額 事業年度数 うち決定したもの	現事業年度分 確定額 所得金額、付加価値額又は資本金等の額	現事業年度分 確定額 税額 確定申告があったもの ①	現事業年度分 確定額 税額 うち決定したもの	現事業年度分 確定申告及び決定のない中間申告 事業年度数	現事業年度分 確定申告及び決定のない中間申告 税額 ②	現事業年度分 確定事業税額に対応する前年度分の中間申告額 事業年度数	現事業年度分 確定事業税額に対応する前年度分の中間申告額 税額 ③	現事業年度分 確定申告が翌年度になる中間申告額 事業年度数	現事業年度分 確定申告が翌年度になる中間申告額 税額 ④	現事業年度分 確定申告期限が翌年度となる見込納付額 事業年度数	現事業年度分 確定申告期限が翌年度となる見込納付額 税額 ⑤	現事業年度分 中間納付額の歳出還付額 前年度に収入したもの ⑥	現事業年度分 中間納付額の歳出還付額 当該年度に収入したもの	現事業年度分 調定額 ①+②−③+④+⑤+⑥ ⑦	過事業年度分 所得金額、付加価値額又は資本金等の額	過事業年度分 調定額 ⑧	合計（調定額） ⑦+⑧ ⑨	当該年度において発生した歳出還付額
			千円	千円	千円		千円		千円		千円		千円	千円	千円	千円	千円	千円	千円	千円
所得割分 普通法人 分割法人 本県本店分	24		19,006,823	189,893				17	91,048	19	85,005					183,850	766,013	6,369	190,219	
所得割分 普通法人 分割法人 他県本店分	857		108,473,762	1,071,511				689	409,335	713	416,862			21,671		1,100,709	4,014,167	22,751	1,123,460	
所得割分 普通法人 県内法人	34		6,899,440	68,270				30	30,019	29	37,782			181		76,214	14,549	106	76,320	
所得割分 普通法人 **小計**	**915**		**134,380,025**	**1,329,674**				**736**	**530,402**	**761**	**539,649**			**21,852**		**1,360,773**	**4,794,729**	**29,226**	**1,389,999**	
所得割分 清算法人	4		451,666	2,259				2	1,050							1,209			1,209	
所得割分 **計**	**919**		**134,831,691**	**1,331,933**				**738**	**531,452**	**761**	**539,649**			**21,852**		**1,361,982**	**4,794,729**	**29,226**	**1,391,208**	
付加価値割分 普通法人 分割法人 本県本店分			94,541,116	1,134,492					503,427		492,813					1,123,878	8,370,502	55,307	1,179,185	
付加価値割分 普通法人 分割法人 他県本店分			314,806,529	3,774,920					1,397,519		1,615,259			12,819		4,005,479	11,455,106	79,583	4,085,062	
付加価値割分 普通法人 県内法人			22,801,833	273,621					111,967		120,179					281,833	21,149	263	282,096	
付加価値割分 普通法人 **小計**			**432,149,478**	**5,183,033**					**2,012,913**		**2,228,251**			**12,819**		**5,411,190**	**19,846,757**	**135,153**	**5,546,343**	
付加価値割分 清算法人			70,325	844					428							416			416	
付加価値割分 **計**			**432,219,803**	**5,183,877**					**2,013,341**		**2,228,251**			**12,819**		**5,411,606**	**19,846,757**	**135,153**	**5,546,759**	
資本割分 普通法人 分割法人 本県本店分			414,521,345	2,072,605					1,023,774		1,033,222					2,082,053	298,386	747	2,082,800	
資本割分 普通法人 分割法人 他県本店分			289,514,282	1,446,549					619,913		649,173			2,943		1,478,752	6,426,463	19,218	1,497,970	
資本割分 普通法人 県内法人			22,472,031	112,360					54,099		52,487					110,748			110,748	
資本割分 **計**			**726,507,658**	**3,631,514**					**1,697,786**		**1,734,882**			**2,943**		**3,671,553**	**6,724,849**	**19,965**	**3,691,518**	
事業税計	**919**			**10,147,324**				**738**	**4,242,579**	**761**	**4,502,782**			**37,614**		**10,445,141**		**184,344**	**10,629,485**	
地方法人特別税分																		5,661	5,661	
特別法人事業税分				3,505,174					1,342,078		1,408,122			73,605		3,644,823		74,458	3,719,281	
合計	**919**			**13,652,498**				**738**	**5,584,657**	**761**	**5,910,904**			**111,219**		**14,089,964**		**264,463**	**14,354,427**	**16,494**

（注） 1　令和４年度において調定した法人のうち外形対象法人について記載した。

2　①及び⑧又は「所得金額、付加価値額又は資本金等の額」欄には、令和４年度において確定申告、修正申告、更正又は 決定によって確定した事業税額（過事業年度分で令和３年度以前に申告等があり、令和４年度に修正申告・更正増があったものについては当該増差税額をいう。）又はこれに対応する所得金額、付加価値額又は資本金等の額を記載した。

3　このほかは、法人県民税又は(1)事業税額等の記載要領に準じて記載した。

(3) 事業税額等（法第72条の2第1項第2号、第3号及び第4号に掲げる事業分）

区分		現事業年度分 確定額 事業年度数 確定申告があったもの	現事業年度分 確定額 事業年度数 うち決定したもの	現事業年度分 確定額 収入金額、所得金額、付加価値額又は資本金等の額	現事業年度分 確定額 税額 確定申告があったもの ①	現事業年度分 確定額 税額 うち決定したもの	現事業年度分 確定申告及び決定のない中間申告 事業年度数	現事業年度分 確定申告及び決定のない中間申告 税額 ②	現事業年度分 確定事業税額に対応する前年度分の中間申告額 事業年度数	現事業年度分 確定事業税額に対応する前年度分の中間申告額 税額 ③	現事業年度分 確定申告が翌年度になる中間申告額 事業年度数	現事業年度分 確定申告が翌年度になる中間申告額 税額 ④	現事業年度分 確定申告期限が翌年度となる見込納付額 事業年度数	現事業年度分 確定申告期限が翌年度となる見込納付額 税額 ⑤	現事業年度分 中間納付額の歳出還付額 前年度に収入したもの ⑥	現事業年度分 中間納付額の歳出還付額 当該年度に収入したもの	現事業年度分 調定額 ①+②−③+④+⑤+⑥ ⑦	過事業年度分 収入金額、所得金額、付加価値額又は資本金等の額	過事業年度分 調定額 ⑧	合計（調定額） ⑦+⑧ ⑨	当該年度において発生した歳出還付額
				千円	千円	千円		千円		千円		千円		千円	千円	千円	千円	千円	千円	千円	千円
法第72条の2第1項第2号に掲げる事業分	収入割分	65		165,656,503	1,656,447				38	867,031	39	820,575					1,609,991	10,841	98	1,610,089	
	地方法人特別税分																		25	25	
	特別法人事業税分				501,614					260,206		246,547					487,955		704	488,659	
	合計	**65**			**2,158,061**				**38**	**1,127,237**	**39**	**1,067,122**					**2,097,946**		**827**	**2,098,773**	
法第七十二条の二第一項第三号に掲げる事業分 同号イに掲げる法人分	収入割分	38		144,450,138	979,335				30	503,859	26	475,119			50,582		1,001,177	104,141	337	1,001,514	
	付加価値割分			28,448,595	188,717					74,857		78,326			910		193,096	793,034	3,677	196,773	
	資本割分			43,455,349	93,081					40,588		45,562					98,055	564,340	1,370	99,425	
	事業税計	**38**			**1,261,133**				**30**	**619,304**	**26**	**599,007**			**51,492**		**1,292,328**		**5,384**	**1,297,712**	
	特別法人事業税分				566,992					260,529		259,208			545		566,216		1,400	567,616	
	合計	**38**			**1,828,125**				**30**	**879,833**	**26**	**858,215**			**52,037**		**1,858,544**		**6,784**	**1,865,328**	
同号ロに掲げる法人分	収入割分	137		16,889,060	126,623				62	12,479	68	19,632			192		133,968	1,143,355	4,813	138,781	
	所得割分			1,948,200	76,843					20,086		34,258			624		91,639	141	11	91,650	
	事業税計	**137**			**203,466**				**62**	**32,565**	**68**	**53,890**			**816**		**225,607**		**4,824**	**230,431**	
	特別法人事業税分				71,941					11,405		17,120			303		77,959		1,911	79,870	
	合計	**137**			**275,407**				**62**	**43,970**	**68**	**71,010**			**1,119**		**303,566**		**6,735**	**310,301**	
法第72条の2第1項第4号に掲げる事業分	収入割分																				
	付加価値割分																				
	資本割分																				
	事業税計																				
	特別法人事業税分																				
	合計																				
合計		**240**			**4,261,593**				**130**	**2,051,040**	**133**	**1,996,347**			**53,156**		**4,260,056**		**14,346**	**4,274,402**	**21,384**

（注） 1 令和4年度において調定した法人のうち法第72条の2第1項第2号、第3号及び第4号に掲げる事業分について記載した。
2 このほかは、法人県民税又は(1)事業税額等の記載要領に準じて記載した。

(4) 所得階層別

区分	欠損法人	年所得400万円以下		年所得400万円超800万円以下		年所得800万円超1,000万円以下		年所得1,000万円超5,000万円以下		年所得5,000万円超1億円以下		年所得1億円超10億円以下		年所得10億円超		合計	
	事業年度数	事業年度数	所得金額	事業年度数	所得金額	事業年度数	所得金額	事業年度数	所得金額	事業年度数	所得金額	事業年度数	所得金額	事業年度数	所得金額	事業年度数	所得金額
			千円		千円		千円		千円		千円		千円		千円		千円
事業年度年二回法人 分割法人 軽減税率適用法人																	
事業年度年二回法人 分割法人 その他																	
事業年度年二回法人 県内法人																	
事業年度年二回法人 **計**																	
事業年度年一回法人 分割法人 軽減税率適用法人	239	49	73,781	33	197,060	5	45,690	73	1,796,439	23	1,600,039	45	8,597,005	5	11,453,287	472	23,763,301
事業年度年一回法人 分割法人 その他	43	5	10,902	1	6,068	3	26,457	28	751,534	11	756,306	33	9,583,944	10	27,095,097	134	38,230,308
事業年度年一回法人 県内法人	10,642	3,916	5,291,903	1,113	6,375,563	312	2,790,791	1,324	29,081,494	216	14,916,891	160	34,277,585	5	8,723,581	17,688	101,457,808
事業年度年一回法人 **計**	**10,924**	**3,970**	**5,376,586**	**1,147**	**6,578,691**	**320**	**2,862,938**	**1,425**	**31,629,467**	**250**	**17,273,236**	**238**	**52,458,534**	**20**	**47,271,965**	**18,294**	**163,451,417**
合計	**10,924**	**3,970**	**5,376,586**	**1,147**	**6,578,691**	**320**	**2,862,938**	**1,425**	**31,629,467**	**250**	**17,273,236**	**238**	**52,458,534**	**20**	**47,271,965**	**18,294**	**163,451,417**

（注）1　令和4年度において確定した普通法人（清算法人を除く。）に係る法人の事業税額（中間申告に係る税額を除く。）に対応する所得金額（収入金額課税分を除く。）のうち現事業年度分について記載した。

2　分割法人については、本県に主たる事務所又は事業所の所在する法人について、所得金額の総額を記載した。

(5) 業種別及び分割基準別

区分	分割法人 本県本店分 法人数	事業年度数	所得金額 ①	事業税額 ②	他県本店分 法人数	事業年度数	所得金額 ③	事業税額 ④	小計 所得金額 ①＋③ ⑤	事業税額 ②＋④ ⑥	県内法人 法人数	事業年度数	所得金額 ⑦	事業税額 ⑧	合計 所得金額 ⑤＋⑦	事業税額 ⑥＋⑧
			千円	千円			千円	千円	千円	千円			千円	千円	千円	千円
法第七十二条の二第一項第一号ロに掲げる法人分 電気供給業 発電用固定資産割																
発電所接続電線路割																
総固定資産割																
事務所数割			74,154	3,082			4,851,520	164,231	4,925,674	167,313					4,925,674	167,313
従業者数割	3	3	96,200	4,173	18	21	2,033,538	139,934	2,129,738	144,107	4	4	66,205	785	2,195,943	144,892
ガス供給業					1	1	104,310	6,129	104,310	6,129					104,310	6,129
倉庫業	2	2	176,029	17,092	1	1	11,425	800	187,454	17,892	24	25	330,680	25,730	518,134	43,622
鉄道事業・軌道事業	1	1			2	2	21,286	2,235	21,286	2,235	1	1			21,286	2,235
銀行業 事務所数割							8,901,879	871,941	8,901,879	871,941					8,901,879	871,941
銀行業 従業者数割					1	1	3,646,553	357,180	3,646,553	357,180					3,646,553	357,180
証券業 事務所数割																
証券業 従業者数割	1	1									4	4	2,371	83	2,371	83
製造業 資本金1億円以上の法人	8	8	1,355,666	108,790	66	67	3,070,862	238,715	4,426,528	347,505	13	13	1,749,752	120,278	6,176,280	467,783
製造業 資本金1億円未満の法人	73	74	3,738,713	280,367	259	259	3,920,784	308,720	7,659,497	589,087	1,374	1,388	9,548,293	668,762	17,207,790	1,257,849
建設業 事務所数割			860,971	60,320			2,166,897	152,649	3,027,868	212,969					3,027,868	212,969
建設業 従業者数割	93	94	1,655,340	120,216	183	185	1,172,432	81,728	2,827,772	201,944	4,138	4,167	30,495,703	2,030,893	33,323,475	2,232,837
運輸・通信業 事務所数割			432,583	31,858			1,455,531	106,434	1,888,114	138,292					1,888,114	138,292
運輸・通信業 従業者数割	39	40	570,949	46,406	135	136	863,581	65,638	1,434,530	112,044	663	666	3,183,246	222,740	4,617,776	334,784
卸売・小売業、飲食店業 事務所数割			3,498,406	239,210			7,606,670	570,076	11,105,076	809,286					11,105,076	809,286
卸売・小売業、飲食店業 従業者数割	173	174	4,140,292	284,030	725	731	5,370,915	382,237	9,511,207	666,267	4,824	4,870	19,735,065	1,160,943	29,246,272	1,827,210
その他の金融・保険業 事務所数割			64,543	5,796			133,190	9,728	197,733	15,524					197,733	15,524
その他の金融・保険業 従業者数割	2	2	62,543	5,654	38	38	93,061	6,867	155,604	12,521	276	276	1,071,491	68,171	1,227,095	80,692
不動産業 事務所数割			316,145	22,682			365,986	28,836	682,131	51,518					682,131	51,518
不動産業 従業者数割	19	19	390,701	27,727	38	38	277,492	21,873	668,193	49,600	1,361	1,369	4,322,823	255,991	4,991,016	305,591
サービス業 事務所数割			1,819,933	126,472			7,397,684	560,912	9,217,617	687,384					9,217,617	687,384
サービス業 従業者数割	146	148	2,615,435	183,416	653	657	3,710,291	303,642	6,325,726	487,058	4,020	4,052	19,211,900	1,227,998	25,537,626	1,715,056
上記以外の事業 事務所数割			101,637	4,003			244,478	16,325	346,115	20,328					346,115	20,328
上記以外の事業 従業者数割	16	16	108,399	3,793	23	23	375,926	24,779	484,325	28,572	812	819	4,840,839	373,209	5,325,164	401,781
計	**576**	**582**	**22,078,639**	**1,575,087**	**2,143**	**2,160**	**57,796,291**	**4,421,609**	**79,874,930**	**5,996,696**	**17,514**	**17,654**	**94,558,368**	**6,155,583**	**174,433,298**	**12,152,279**

（注） 記載内容は、法人県民税に準じて記載した。

(6) 業種別及び分割基準別（外形対象法人分）

区分	分割法人 本県本店分 法人数	事業年度数	所得金額 ①	付加価値額 ②	資本金等の額 ③	事業税額 ④	他県本店分 法人数	事業年度数	所得金額 ⑤	付加価値額 ⑥	資本金等の額 ⑦	事業税額 ⑧	小計 所得金額 ①＋⑤ ⑨	付加価値額 ②＋⑥ ⑩	資本金等の額 ③＋⑦ ⑪	事業税額 ④＋⑧ ⑫
			千円	千円	千円	千円			千円	千円	千円	千円	千円	千円	千円	千円
電気供給業 発電用固定資産割																
電気供給業 発電所接続電線路割																
電気供給業 総固定資産割																
電気供給業 事務所数割									39,280	156,232	255,273	8,402	39,280	156,232	255,273	8,402
電気供給業 従業者数割							2	2	16,651	67,747	110,199	1,432	16,651	67,747	110,199	1,432
ガス供給業																
倉庫業	1	1		970,693	4,267,624	34,019	3	3	56,928	205,808	197,233	3,965	56,928	1,176,501	4,464,857	37,984
鉄道事業・軌道事業							3	3	73,807	8,603,904	10,035,136	199,951	73,807	8,603,904	10,035,136	199,951
銀行業 事務所数割			1,768,045	8,581,694	46,094,971	354,141			4,631,585	6,476,173	14,233,174	199,013	6,399,630	15,057,867	60,328,145	553,154
銀行業 従業者数割	2	2	1,839,029	8,006,669	39,341,849	314,944	10	10	1,055,132	1,749,227	2,304,347	41,363	2,894,161	9,755,896	41,646,196	356,307
証券業 事務所数割									435,622	2,001,893	6,163,616	44,651	435,622	2,001,893	6,163,616	44,651
証券業 従業者数割							3	3	160,650	461,725	1,030,655	11,296	160,650	461,725	1,030,655	11,296
製造業	9	9	9,626,526	53,958,396	316,540,185	2,378,528	261	267	31,939,922	80,096,514	86,960,338	1,923,152	41,566,448	134,054,910	403,500,523	4,301,680
建設業 事務所数割			8,557	130,124	24,999	1,747			10,956,252	32,289,627	21,271,878	605,953	10,964,809	32,419,751	21,296,877	607,700
建設業 従業者数割	1	1	16,075	244,422	46,958	3,290	127	128	5,025,362	13,302,094	7,619,219	248,926	5,041,437	13,546,516	7,666,177	252,216
運輸・通信業 事務所数割									9,542,489	28,051,696	24,465,735	602,339	9,542,489	28,051,696	24,465,735	602,339
運輸・通信業 従業者数割							30	30	1,423,871	12,581,864	4,129,860	214,993	1,423,871	12,581,864	4,129,860	214,993
卸売・小売業、飲食店業 事務所数割			2,433,343	9,188,716	3,414,991	150,008			13,690,891	46,323,812	29,206,697	864,163	16,124,234	55,512,528	32,621,688	1,014,171
卸売・小売業、飲食店業 従業者数割	7	7	2,773,945	10,145,796	4,018,360	168,364	225	226	8,046,350	24,969,943	11,561,518	451,798	10,820,295	35,115,739	15,579,878	620,162
その他の金融・保険業 事務所数割									2,293,561	4,340,730	19,718,760	172,684	2,293,561	4,340,730	19,718,760	172,684
その他の金融・保険業 従業者数割							16	16	595,840	1,232,208	5,661,251	50,652	595,840	1,232,208	5,661,251	50,652
不動産業 事務所数割									1,776,884	2,905,337	2,323,882	73,419	1,776,884	2,905,337	2,323,882	73,419
不動産業 従業者数割							16	16	763,498	1,157,070	1,008,040	30,700	763,498	1,157,070	1,008,040	30,700
サービス業 事務所数割			136,024	1,135,268	199,997	16,324			11,177,556	33,140,561	28,437,307	655,794	11,313,580	34,275,829	28,637,304	672,118
サービス業 従業者数割	3	3	189,978	1,520,490	283,940	22,022	144	146	4,276,560	12,395,641	10,411,475	257,200	4,466,538	13,916,131	10,695,415	279,222
上記以外の事業 事務所数割			79,561	243,466	106,230	3,259			451,224	1,599,420	1,888,649	33,561	530,785	1,842,886	1,994,879	36,820
上記以外の事業 従業者数割	1	1	135,740	415,382	181,241	5,558	6	7	43,847	697,303	521,280	11,085	179,587	1,112,685	701,281	16,643
合計	**24**	**24**	**19,006,823**	**94,541,116**	**414,521,345**	**3,452,204**	**846**	**857**	**108,473,762**	**314,806,529**	**289,514,282**	**6,706,492**	**127,480,585**	**409,347,645**	**704,035,627**	**10,158,696**

区分	県内法人 法人数	事業年度数	所得金額 ⑬	付加価値額 ⑭	資本金等の額 ⑮	事業税額 ⑯	合計 所得金額 ⑨＋⑬	付加価値額 ⑩＋⑭	資本金等の額 ⑪＋⑮	事業税額 ⑫＋⑯
			千円	千円	千円	千円	千円	千円	千円	千円
電気供給業 発電用固定資産割										
電気供給業 発電所接続電線路割										
電気供給業 総固定資産割										
電気供給業 事務所数割							39,280	156,232	255,273	8,402
電気供給業 従業者数割							16,651	67,747	110,199	1,432
ガス供給業										
倉庫業	1	1	564,999	789,815	900,000	19,676	621,927	1,966,316	5,364,857	57,660
鉄道事業・軌道事業	2	2	43,924	330,047	749,973	8,884	117,731	8,933,951	10,785,109	208,835
銀行業 事務所数割							6,399,630	15,057,867	60,328,145	553,154
銀行業 従業者数割							2,894,161	9,755,896	41,646,196	356,307
証券業 事務所数割							435,622	2,001,893	6,163,616	44,651
証券業 従業者数割							160,650	461,725	1,030,655	11,296
製造業	10	10	5,341,440	15,820,496	8,492,013	292,637	46,907,888	149,875,406	411,992,536	4,594,317
建設業 事務所数割							10,964,809	32,419,751	21,296,877	607,700
建設業 従業者数割							5,041,437	13,546,516	7,666,177	252,216
運輸・通信業 事務所数割							9,542,489	28,051,696	24,465,735	602,339
運輸・通信業 従業者数割	2	2	140,164	1,909,884	3,710,000	42,250	1,564,035	14,491,748	7,839,860	257,243
卸売・小売業、飲食店業 事務所数割							16,124,234	55,512,528	32,621,688	1,014,171
卸売・小売業、飲食店業 従業者数割	4	4		1,138,479	653,457	23,171	10,820,295	36,254,218	16,233,335	643,333
その他の金融・保険業 事務所数割							2,293,561	4,340,730	19,718,760	172,684
その他の金融・保険業 従業者数割	1	1	43,908	138,277	500,000	4,384	639,748	1,370,485	6,161,251	55,036
不動産業 事務所数割							1,776,884	2,905,337	2,323,882	73,419
不動産業 従業者数割	5	5	42,959	352,632	3,441,488	21,785	806,457	1,509,702	4,449,528	52,485
サービス業 事務所数割							11,313,580	34,275,829	28,637,304	672,118
サービス業 従業者数割	9	9	722,046	2,322,203	4,025,100	56,377	5,188,584	16,238,334	14,720,515	335,599
上記以外の事業 事務所数割							530,785	1,842,886	1,994,879	36,820
上記以外の事業 従業者数割							179,587	1,112,685	701,281	16,643
合計	**34**	**34**	**6,899,440**	**22,801,833**	**22,472,031**	**469,164**	**134,380,025**	**432,149,478**	**726,507,658**	**10,627,860**

（注）　令和４年度において調定した法人のうち外形対象法人について記載した。

(7) 業種別及び分割基準別（法第72条の2第1項第2号、第3号及び第4号に掲げる事業分）

区分	分割 法人 本県本店分 法人数	事業年度数	収入金額①	所得金額②	付加価値額③	資本金等の額④	事業税額⑤	他県本店分 法人数	事業年度数	収入金額⑥	所得金額⑦	付加価値額⑧	資本金等の額⑨	事業税額⑩	小計 収入金額①＋⑥ ⑪	所得金額②＋⑦ ⑫	付加価値額③＋⑧ ⑬	資本金等の額④＋⑨ ⑭	事業税額⑤＋⑩ ⑮
			千円	千円	千円	千円	千円			千円	千円	千円	千円	千円	千円	千円	千円	千円	千円
法第七十二条の二第一項第二号に掲げる事業 送配電事業 発電所接続電線路割																			
法第七十二条の二第一項第二号に掲げる事業 送配電事業 総固定資産割																			
法第七十二条の二第一項第二号に掲げる事業 発電事業等及び特定卸供給事業 発電用固定資産割										21,051,739				197,801	21,051,739				197,801
法第七十二条の二第一項第二号に掲げる事業 発電事業等及び特定卸供給事業 総固定資産割								3	3	9,435,452				88,655	9,435,452				88,655
法第七十二条の二第一項第二号に掲げる事業 ガス供給業及び倉庫業								1	1	104,310				6,129	104,310				6,129
法第七十二条の二第一項第二号に掲げる事業 生命保険業 事務所数割										34,015,385				343,220	34,015,385				343,220
法第七十二条の二第一項第二号に掲げる事業 生命保険業 従業者数割								20	20	13,458,713				136,751	13,458,713				136,751
法第七十二条の二第一項第二号に掲げる事業 損害保険業 事務所数割										33,672,589				340,520	33,672,589				340,520
法第七十二条の二第一項第二号に掲げる事業 損害保険業 従業者数割								11	11	13,008,072				133,287	13,008,072				133,287
法第七十二条の二第一項第二号に掲げる事業 少額短期保険業 事務所数割																			
法第七十二条の二第一項第二号に掲げる事業 少額短期保険業 従業者数割																			
法第七十二条の二第一項第二号に掲げる事業 貿易保険業 事務所数割																			
法第七十二条の二第一項第二号に掲げる事業 貿易保険業 従業者数割																			
法第七十二条の二第一項第三号に掲げる事業 製造業																			
法第七十二条の二第一項第三号に掲げる事業 上記以外の事業 事務所数割										1,406,883				13,219	1,406,883				13,219
法第七十二条の二第一項第三号に掲げる事業 上記以外の事業 従業者数割								9	9	36,703,276				344,862	36,703,276				344,862
法第七十二条の二第一項第三号に掲げる事業 発電事業等及び特定卸供給事業 発電用固定資産割										58,440,396		6,423,160	23,709,843	341,795	58,440,396		6,423,160	23,709,843	341,795
法第七十二条の二第一項第三号に掲げる事業 発電事業等及び特定卸供給事業 総固定資産割								6	6	52,376,821		2,294,942	15,327,884	112,133	52,376,821		2,294,942	15,327,884	112,133
法第七十二条の二第一項第三号に掲げる事業 送配電事業 発電所接続電線路割																			
法第七十二条の二第一項第三号に掲げる事業 送配電事業 総固定資産割																			
法第七十二条の二第一項第三号に掲げる事業 ガス供給業及び倉庫業																			
法第七十二条の二第一項第四号に掲げる事業 製造業																			
法第七十二条の二第一項第四号に掲げる事業 上記以外の事業 事務所数割			43,747				442			691,708	2,291	518,120	672,184	2,941	735,455	2,291	518,120	672,184	3,383
法第七十二条の二第一項第四号に掲げる事業 上記以外の事業 従業者数割	4	4	55,641				563	16	19	367,822	2,655	83,426	111,167	438,366	423,463	2,655	83,426	111,167	438,929
法第七十二条の二第一項第四号に掲げる事業 ガス供給業及び倉庫業																			
法第七十二条の二第一項第四号に掲げる事業 発電事業等及び特定卸供給事業 発電所接続電線路割																			
法第七十二条の二第一項第四号に掲げる事業 発電事業等及び特定卸供給事業 総固定資産割																			
法第七十二条の二第一項第四号に掲げる事業 上記以外の事業 事務所数割																			
法第七十二条の二第一項第四号に掲げる事業 上記以外の事業 従業者数割																			
合計	**4**	**4**	**99,388**				**1,005**	**66**	**69**	**274,733,166**	**4,946**	**9,319,648**	**39,821,078**	**2,499,679**	**274,832,554**	**4,946**	**9,319,648**	**39,821,078**	**2,500,684**

区分	県内法人 法人数	事業年度数	収入金額⑯	所得金額⑰	付加価値額⑱	資本金等の額⑲	事業税額⑳	合計 収入金額 ⑪＋⑯	所得金額 ⑫＋⑰	付加価値額 ⑬＋⑱	資本金等の額 ⑭＋⑲	事業税額 ⑮＋⑳
			千円	千円	千円	千円	千円	千円	千円	千円	千円	千円
法第七十二条の二第一項第二号に掲げる事業 送配電事業 発電所接続電線路割												
法第七十二条の二第一項第二号に掲げる事業 送配電事業 総固定資産割												
法第七十二条の二第一項第二号に掲げる事業 発電事業等及び特定卸供給事業 発電用固定資産割								21,051,739				197,801
法第七十二条の二第一項第二号に掲げる事業 発電事業等及び特定卸供給事業 総固定資産割								9,435,452				88,655
法第七十二条の二第一項第二号に掲げる事業 ガス供給業及び倉庫業	4	4	1,461,843				22,426	1,566,153				28,555
法第七十二条の二第一項第二号に掲げる事業 生命保険業 事務所数割								34,015,385				343,220
法第七十二条の二第一項第二号に掲げる事業 生命保険業 従業者数割								13,458,713				136,751
法第七十二条の二第一項第二号に掲げる事業 損害保険業 事務所数割								33,672,589				340,520
法第七十二条の二第一項第二号に掲げる事業 損害保険業 従業者数割								13,008,072				133,287
法第七十二条の二第一項第二号に掲げる事業 少額短期保険業 事務所数割												
法第七十二条の二第一項第二号に掲げる事業 少額短期保険業 従業者数割												
法第七十二条の二第一項第二号に掲げる事業 貿易保険業 事務所数割												
法第七十二条の二第一項第二号に掲げる事業 貿易保険業 従業者数割												
法第七十二条の二第一項第三号に掲げる事業 製造業												
法第七十二条の二第一項第三号に掲げる事業 上記以外の事業 事務所数割								1,406,883				13,219
法第七十二条の二第一項第三号に掲げる事業 上記以外の事業 従業者数割								36,703,276				344,862
法第七十二条の二第一項第三号に掲げる事業 発電事業等及び特定卸供給事業 発電用固定資産割								58,440,396		6,423,160	23,709,843	341,795
法第七十二条の二第一項第三号に掲げる事業 発電事業等及び特定卸供給事業 総固定資産割	153	159	50,333,024	1,122,548	16,960,561	3,634,271	355,941	102,709,845	1,122,548	19,255,503	18,962,155	468,074
法第七十二条の二第一項第三号に掲げる事業 送配電事業 発電所接続電線路割												
法第七十二条の二第一項第三号に掲げる事業 送配電事業 総固定資産割												
法第七十二条の二第一項第三号に掲げる事業 ガス供給業及び倉庫業												
法第七十二条の二第一項第四号に掲げる事業 製造業												
法第七十二条の二第一項第四号に掲げる事業 上記以外の事業 事務所数割								735,455	2,291	518,120	672,184	3,383
法第七十二条の二第一項第四号に掲げる事業 上記以外の事業 従業者数割								423,463	2,655	83,426	111,167	438,929
法第七十二条の二第一項第四号に掲げる事業 ガス供給業及び倉庫業												
法第七十二条の二第一項第四号に掲げる事業 発電事業等及び特定卸供給事業 発電所接続電線路割												
法第七十二条の二第一項第四号に掲げる事業 発電事業等及び特定卸供給事業 総固定資産割												
法第七十二条の二第一項第四号に掲げる事業 上記以外の事業 事務所数割												
法第七十二条の二第一項第四号に掲げる事業 上記以外の事業 従業者数割												
合計	**157**	**163**	**51,794,867**	**1,122,548**	**16,960,561**	**3,634,271**	**378,367**	**326,627,421**	**1,127,494**	**26,280,209**	**43,455,349**	**2,879,051**

（注）　令和４年度において調定した法人のうち法第72条の2第1項第2号、第3号及び第4号に掲げる事業分について記載した。

(8) 資本金別法人数

区分 / 資本金別	分割法人 利益法人 2の県にまたがるもの	分割法人 利益法人 3以上の県にまたがるもの	分割法人 利益法人 計 ①	分割法人 欠損法人 2の県にまたがるもの	分割法人 欠損法人 3以上の県にまたがるもの	分割法人 欠損法人 計 ②	分割法人 小計 ①＋② ③	県内法人 利益法人 ④	県内法人 欠損法人 ⑤	県内法人 小計 ④＋⑤ ⑥	合計 利益法人 ①＋④	合計 欠損法人 ②＋⑤	合計 計 ③＋⑥	その他 不申告法人	その他 休業中の法人	その他 清算中の法人	その他 所在不明法人
300万円未満	12	4	16	34	5	39	55	1,086	1,926	3,012	1,102	1,965	3,067	186	337	159	3
300万円以上1,000万円未満	47	3	50	60	10	70	120	3,548	5,828	9,376	3,598	5,898	9,496	83	776	522	12
1,000万円	50	12	62	61	13	74	136	1,166	1,576	2,742	1,228	1,650	2,878	10	122	331	8
1,000万円超5,000万円未満	79	34	113	42	13	55	168	1,026	1,009	2,035	1,139	1,064	2,203	5	58	263	2
5,000万円以上1億円未満	23	21	44	18	9	27	71	163	138	301	207	165	372	2	8	55	
1億円	9	9	18	5	3	8	26	23	25	48	41	33	74			15	
1億円超10億円未満	5	7	12	1	2	3	15	22	9	31	34	12	46		2	27	
10億円																	
10億円超50億円未満		5	5	1		1	6	1	2	3	6	3	9			2	
50億円																	
50億円超100億円未満																	
100億円以上	1	1	2		1	1	3				2	1	3				
合計	**226**	**96**	**322**	**222**	**56**	**278**	**600**	**7,035**	**10,513**	**17,548**	**7,357**	**10,791**	**18,148**	**286**	**1,303**	**1,374**	**25**

（注）　令和4年2月1日から令和5年1月31日までの間に事業年度が終了し、かつ、令和４年度末までに申告納付期限の到来した普通法人（収入金額課税法人分を除く。）について当該年度における最終処理の段階で記載した。

(9) 資本金及び所得階層別

所得階層 / 資本金別	欠損法人		年所得400万円以下		年所得400万円超800万円以下		年所得800万円超1,000万円以下		年所得1,000万円超5,000万円以下		年所得5,000万円超1億円以下		年所得1億円超10億円以下		年所得10億円超		合計				税額	
	法人数	うち通算及び連結分	法人数	所得金額	法人数	所得金額	法人数	所得金額	法人数	所得金額	法人数	所得金額	法人数	所得金額	法人数	所得金額	法人数	うち通算及び連結分	所得金額	うち通算及び連結分		うち通算及び連結分
				千円		千円		千円		千円		千円		千円		千円			千円	千円	千円	千円
300万円未満	1,965		808	956,066	167	957,532	24	216,662	97	1,814,617	4	235,382	2	217,069			3,067	1	4,397,328	3,396	233,298	119
300万円以上1,000万円未満	5,898		2,252	3,063,237	590	3,334,548	173	1,544,606	523	10,227,018	43	2,895,245	17	2,810,506			9,496	2	23,875,160	8,393	1,309,775	4,055
1,000万円	1,650	2	576	845,945	215	1,248,005	69	617,728	284	6,279,921	58	3,857,503	26	4,973,115			2,878	11	17,822,217	319,244	1,299,314	34,141
1,000万円超5,000万円未満	1,064	1	290	452,851	153	904,104	44	394,984	423	10,984,434	111	7,698,998	113	22,971,709	5	7,551,445	2,203	18	50,958,525	4,392,224	3,741,054	403,750
5,000万円以上1億円未満	165	2	31	52,291	17	110,627	8	69,651	75	1,786,619	25	1,873,227	49	11,216,858	2	3,284,307	372	14	18,393,580	2,090,289	2,061,583	256,626
1億円	33	1	1	757	3	16,423			13	308,110	5	414,316	17	5,063,046	2	3,594,229	74	6	9,396,881	4,132,417	2,308,349	310,505
1億円超10億円未満																						
10億円																						
10億円超50億円未満																						
50億円																						
50億円超100億円未満																						
100億円以上																						
合計	10,775	6	3,958	5,371,147	1,145	6,571,239	318	2,843,631	1,415	31,400,719	246	16,974,671	224	47,252,303	9	14,429,981	18,090	52	124,843,691	10,945,963	10,953,373	1,009,196

（注）　1　令和4年2月1日から令和5年1月31日までの間に事業年度が終了した普通法人で外形対象外の法人（清算法人及び収入金額課税分を除く。）について記載した。

なお、分割法人については、本県に主たる事務所又は事業所の所在する法人について、各所得階層区分の「法人数」及び「所得金額」欄を記載し、「税額」欄については本県において調定した税額について記載した。

2　資本金の区分については、最終事業年度の期末現在における資本金の額によった。

3　「法人数」欄は、上記１の対象法人について、当該年度の最終処理の段階におけるものを記載した。

4　「所得金額」欄は、(4)所得階層別に準じて記載した。

(10) 資本金及び所得階層別（外形対象法人分）

所得階層 / 資本金別	欠損法人 法人数	欠損法人 うち通算及び連結分	欠損法人 付加価値額	欠損法人 資本金等の額	左のうち付加価値額が0以下である法人 法人数	左のうち付加価値額が0以下である法人 資本金等の額	年所得400万円以下 法人数	年所得400万円以下 所得金額	年所得400万円以下 付加価値額	年所得400万円以下 資本金等の額	年所得400万円超800万円以下 法人数	年所得400万円超800万円以下 所得金額	年所得400万円超800万円以下 付加価値額	年所得400万円超800万円以下 資本金等の額	年所得800万円超1,000万円以下 法人数	年所得800万円超1,000万円以下 所得金額	年所得800万円超1,000万円以下 付加価値額	年所得800万円超1,000万円以下 資本金等の額	年所得1,000万円超5,000万円以下 法人数	年所得1,000万円超5,000万円以下 所得金額	年所得1,000万円超5,000万円以下 付加価値額	年所得1,000万円超5,000万円以下 資本金等の額	年所得5,000万円超1億円以下 法人数	年所得5,000万円超1億円以下 所得金額	年所得5,000万円超1億円以下 付加価値額	年所得5,000万円超1億円以下 資本金等の額
			千円	千円		千円		千円	千円	千円		千円	千円	千円		千円	千円	千円		千円	千円	千円		千円	千円	千円
1億円超10億円未満	12	2	5,280,361	3,374,640	2	300,500	3	5,439	260,660	1,356,567	1	7,452	19,428	240,000	2	19,307	1,597,317	588,878	6	214,770	1,725,119	2,000,000	4	298,565	2,569,903	1,551,600
10億円																										
10億円超50億円未満	3		2,403,405	10,682,624															1	45,178	894,764	2,900,000				
50億円																										
50億円超100億円未満																										
100億円以上	1	1	7,002,725	65,520,002																						
合計	16	3	14,686,491	79,577,266	2	300,500	3	5,439	260,660	1,356,567	1	7,452	19,428	240,000	2	19,307	1,597,317	588,878	7	259,948	2,619,883	4,900,000	4	298,565	2,569,903	1,551,600

所得階層 / 資本金別	年所得1億円超10億円以下 法人数	年所得1億円超10億円以下 所得金額	年所得1億円超10億円以下 付加価値額	年所得1億円超10億円以下 資本金等の額	年所得10億円超 法人数	年所得10億円超 所得金額	年所得10億円超 付加価値額	年所得10億円超 資本金等の額	合計 法人数	合計 うち通算及び連結分	合計 所得金額	合計 うち通算及び連結分	合計 付加価値額	合計 うち通算及び連結分	合計 資本金等の額	合計 うち通算及び連結分	税額 所得割	税額 うち通算及び連結分	税額 付加価値割	税額 うち通算及び連結分	税額 資本割	税額 うち通算及び連結分
		千円	千円	千円		千円	千円	千円			千円	千円	千円	千円	千円	千円	千円	千円	千円	千円	千円	千円
1億円超10億円未満	13	4,435,642	11,943,516	7,897,380	5	9,262,864	27,637,471	2,573,737	46	8	14,244,039	6,357,354	51,033,775	20,838,043	19,582,802	3,061,891	286,282	84,541	1,225,416	361,060	247,570	35,237
10億円																	29,017	13,238	94,348	48,855	21,907	2,568
10億円超50億円未満	1	907,641	8,042,152	6,581,779	4	15,111,035	41,234,957	12,019,447	9	2	16,063,854	6,689,782	52,575,278	14,166,271	32,183,850	2,941,000	228,406	38,117	949,211	125,036	295,783	36,372
50億円																	6,162	1,866	37,381	15,441	7,582	3,643
50億円超100億円未満																	161,414	6,497	468,748	46,045	159,237	13,314
100億円以上					2	8,299,833	43,818,589	351,762,247	3	1	8,299,833		50,821,314	7,002,725	417,282,249	65,520,002	618,393	125,888	2,407,929	652,831	2,899,435	543,341
合計	14	5,343,283	19,985,668	14,479,159	11	32,673,732	112,691,017	366,355,431	58	11	38,607,726	13,047,136	154,430,367	42,007,039	469,048,901	71,522,893	1,329,674	270,147	5,183,033	1,249,268	3,631,514	634,475

（注） 1 令和4年2月1日から令和5年1月31日までの間に事業年度が終了した普通法人で外形対象の法人（清算法人及び収入金額課税分を除く。）について記載した。
なお、分割法人については、本県に主たる事務所又は事業所の所在する法人について、各所得階層区分の「法人数」、「所得金額」、「付加価値額」及び「資本金等の額」欄を記載し、「税額」欄については本県において調定した税額について記載した。
2 資本金の区分については、最終事業年度の期末現在における資本金の額によった。
3 このほかは、(9)資本金及び所得階層別に準じて記載した。

(11) 付加価値割

区分 / 資本金別	報酬給与額						純支払利子						純支払賃借料						単年度損益					
	特定内国法人又は非課税事業を行う法人分あわせて				左以外の法人分	課税対象報酬給与額	特定内国法人又は非課税事業を行う法人分あわせて				左以外の法人分	課税対象純支払利子	特定内国法人又は非課税事業を行う法人分あわせて				左以外の法人分	課税対象純支払賃借料	特定内国法人又は非課税事業を行う法人分あわせて				左以外の法人分	課税対象単年度損益
	報酬給与額総額 ①	外国分報酬給与額 ②	非課税事業分報酬給与額 ③	課税対象報酬給与額 ①－②－③ ④	課税対象報酬給与額 ⑤	④＋⑤ ⑥	純支払利子総額 ⑦	外国分純支払利子 ⑧	非課税事業分純支払利子 ⑨	課税対象純支払利子 ⑩	課税対象純支払利子 ⑪	⑩＋⑪ ⑫	純支払賃借料総額 ⑬	外国分純支払賃借料 ⑭	非課税事業分純支払賃借料 ⑮	課税対象純支払賃借料 ⑯	課税対象純支払賃借料 ⑰	⑯＋⑰ ⑱	単年度損益総額 ⑲	外国分単年度損益 ⑳	非課税事業分単年度損益 ㉑	課税対象単年度損益 ⑲－⑳－㉑ ㉒	課税対象単年度損益 ㉓	㉒＋㉓ ㉔
	千円	千円	千円	千円	千円	千円	千円	千円	千円	千円	千円	千円	千円	千円	千円	千円	千円	千円	千円	千円	千円	千円	千円	千円
法第七十二条の二第一項第一号イに掲げる法人分 1億円超10億円未満					45,687,787	45,687,787					532,937	532,937					2,071,795	2,071,795					16,998,144	16,998,144
法第七十二条の二第一項第一号イに掲げる法人分 10億円超50億円未満					40,985,895	40,985,895					1,012,396	1,012,396					4,285,948	4,285,948					15,825,735	15,825,735
法第七十二条の二第一項第一号イに掲げる法人分 50億円超100億円未満					43,972,231	43,972,231					4,213,375	4,213,375					2,782,572	2,782,572					8,147,642	8,147,642
小計					130,645,913	130,645,913					5,758,708	5,758,708					9,140,315	9,140,315					40,971,521	40,971,521
法第72条の２第１項第３号イに掲げる法人分					137,670	137,670					750,707	750,707					424,037	424,037					14,323,483	14,323,483
法第72条の２第１項第４号に掲げる事業分																								
合計					130,783,583	130,783,583					6,509,415	6,509,415					9,564,352	9,564,352					55,295,004	55,295,004

(12) 付加価値割の内訳

区分 / 資本金別	報酬給与額								純支払利子		純支払賃借料		単年度損益	
	給与分	掛金分	掛金	控除分	労働者派遣分	労働者派遣を受けた法人分	労働者派遣をした法人分	⑦のうち控除分	支払利子	受取利子	支払賃借料	受取賃借料	単年度利益を計上した法人分	単年度損失を計上した法人分
	①	③－④ ②	③	④	⑥＋⑦－⑧ ⑤	⑥	⑦	⑧	⑨	⑩	⑪	⑫	⑬	⑭
	千円	千円	千円	千円	千円	千円	千円	千円	千円	千円	千円	千円	千円	千円
法第七十二条の二第一項第一号イに掲げる法人分 1億円超10億円未満	43,097,758	742,225	742,225		1,681,626	1,681,626	34,726	34,726	564,872	57,864	3,818,822	5,738,982	18,518,054	△ 1,519,910
法第七十二条の二第一項第一号イに掲げる法人分 10億円超50億円未満	39,673,774	333,266	526,912	193,646	785,208	785,208			1,027,457	24,312	5,534,702	1,709,799	16,065,780	△ 240,045
法第七十二条の二第一項第一号イに掲げる法人分 50億円超100億円未満	40,116,807	744,266	744,266		3,111,159	3,111,159			4,893,239	45,126,215	3,460,067	677,495	8,299,833	△ 152,191
小計	122,888,339	1,819,757	2,013,403	193,646	5,577,993	5,577,993	34,726	34,726	6,485,568	45,208,391	12,813,591	8,126,276	42,883,667	△ 1,912,146
法第72条の２第１項第３号イに掲げる法人分	135,794				1,876	1,876			751,372	1,178	430,975	14,925	14,323,483	
法第72条の２第１項第４号に掲げる事業分														
合計	123,024,133	1,819,757	2,013,403	193,646	5,579,869	5,579,869	34,726	34,726	7,236,940	45,209,569	13,244,566	8,141,201	57,207,150	△ 1,912,146

（注） 1 令和4年2月1日から令和5年1月31日までの間に事業年度が終了した普通法人で外形対象の法人（清算法人及び収入金額課税分を除く。）について記載した。
ただし、確定申告及び決定のない中間申告に係る普通法人は除いた。なお、分割法人については、本県に主たる事務所又は事業所の所在する法人について記載した。
2 資本金の区分については、最終事業年度の期末現在における資本金の額によった。

(13) 雇用安定控除

区分 / 資本金別	付加価値額が０以下である法人	収益配分額に占める報酬給与額の割合 ７０％以下			７０％超～７５％以下			７５％超～８０％以下			８０％超～８５％以下		
	法人数	法人数	付加価値額	控除額	法人数	付加価値額	控除額	法人数	付加価値額	控除額	法人数	付加価値額	控除額
			千円	千円		千円	千円		千円	千円		千円	千円
法第七十二条の二第一項第一号イに掲げる法人分 １億円超10億円未満	1	1	182,838		1	1,041,787	26,667	1	19,901	473	2	2,066,510	228,482
法第七十二条の二第一項第一号イに掲げる法人分 10億円													
法第七十二条の二第一項第一号イに掲げる法人分 10億円超50億円未満		1	1,414,912					1	8,561,238	519,086	1	72,082	22,555
法第七十二条の二第一項第一号イに掲げる法人分 50億円													
法第七十二条の二第一項第一号イに掲げる法人分 50億円超100億円未満													
法第七十二条の二第一項第一号イに掲げる法人分 100億円以上											1	35,687,324	3,343,728
小計	1	2	1,597,750		1	1,041,787	26,667	2	8,581,139	519,559	4	37,825,916	3,594,765
法第72条の２第１項第３号イに掲げる法人分		8	15,509,806					1	126,091	3,950			
法第72条の２第１項第４号に掲げる事業分													
合計	1	10	17,107,556		1	1,041,787	26,667	3	8,707,230	523,509	4	37,825,916	3,594,765

区分 / 資本金別	収益配分額に占める報酬給与額の割合 ８５％超～９０％以下			９０％超～９５％以下			９５％超～１００％以下			合計（７０％超分）		
	法人数	付加価値額	控除額	法人数	付加価値額	控除額	法人数	付加価値額	控除額	法人数	付加価値額	控除額
		千円	千円		千円	千円		千円	千円		千円	千円
法第七十二条の二第一項第一号イに掲げる法人分 １億円超10億円未満	2	347,597	41,228	12	17,642,867	2,885,593	26	44,960,703	8,733,777	44	66,079,365	11,916,220
法第七十二条の二第一項第一号イに掲げる法人分 10億円												
法第七十二条の二第一項第一号イに掲げる法人分 10億円超50億円未満	1	12,756,511	1,842,536	3	25,009,334	4,306,371	2	14,295,897	2,260,662	8	60,695,062	8,951,210
法第七十二条の二第一項第一号イに掲げる法人分 50億円												
法第七十二条の二第一項第一号イに掲げる法人分 50億円超100億円未満												
法第七十二条の二第一項第一号イに掲げる法人分 100億円以上				1	9,385,443	2,382,718	1	14,043,053	2,568,061	3	59,115,820	8,294,507
小計	3	13,104,108	1,883,764	16	52,037,644	9,574,682	29	73,299,653	13,562,500	55	185,890,247	29,161,937
法第72条の２第１項第３号イに掲げる法人分										1	126,091	3,950
法第72条の２第１項第４号に掲げる事業分												
合計	3	13,104,108	1,883,764	16	52,037,644	9,574,682	29	73,299,653	13,562,500	56	186,016,338	29,165,887

（注）　記載内容は(12)付加価値割の内訳に準じて記載した。

(14) 資本割

区分 / 資本金別	資本金 ①	法人税法上の資本金等の額 ②	法第72条の21第1項第1号に係る加算分 ③	法第72条の21第1項第2号及び第3号に係る控除分 ④	法附則第9条第1項～第3項、第11項、第12項及び第19項に係る控除分 ⑤	収入金額課税分 ⑥	月数按分後の資本金等の額 ⑦	持株控除分 ⑧	外国事業分 ⑨	非課税事業分 ⑩	法附則第9条第4項～第7項に係る控除分 ⑪	資本圧縮措置前の資本金等の額 ⑦－⑧－⑨－⑩－⑪ ⑫	資本圧縮措置分 ⑬	課税対象資本金等の額 ⑫－⑬ ⑭
	千円	千円	千円	千円	千円	千円	千円	千円	千円	千円	千円	千円	千円	千円
法第七十二条の二第一項第一号イに掲げる法人分 内国法人 1億円超10億円未満	16,969,494	19,583,995					19,582,802					19,582,802		19,582,802
法第七十二条の二第一項第一号イに掲げる法人分 内国法人 10億円														
法第七十二条の二第一項第一号イに掲げる法人分 内国法人 10億円超50億円未満	19,781,712	30,475,209					32,183,850					32,183,850		32,183,850
法第七十二条の二第一項第一号イに掲げる法人分 内国法人 50億円														
法第七十二条の二第一項第一号イに掲げる法人分 内国法人 50億円超100億円未満														
法第七十二条の二第一項第一号イに掲げる法人分 内国法人 100億円以上	456,548,903	668,876,113					675,131,879					675,131,879	257,849,630	417,282,249
法第七十二条の二第一項第一号イに掲げる法人分 外国法人														
法第七十二条の二第一項第一号イに掲げる法人分 小計	493,300,109	718,935,317					726,898,531					726,898,531	257,849,630	469,048,901
法第七十二条の二第一項第三号イに掲げる法人分 内国法人	2,316,012	3,813,968				3,813,968	2,889,272					2,889,272		2,889,272
法第七十二条の二第一項第三号イに掲げる法人分 外国法人														
法第七十二条の二第一項第三号イに掲げる法人分 小計	2,316,012	3,813,968				3,813,968	2,889,272					2,889,272		2,889,272
法第七十二条の二第一項第四号に掲げる事業分 内国法人														
法第七十二条の二第一項第四号に掲げる事業分 外国法人														
法第七十二条の二第一項第四号に掲げる事業分 小計														
合計	495,616,121	722,749,285				3,813,968	729,787,803					729,787,803	257,849,630	471,938,173

(15) 資本割に係る持株特例

区分 / 資本金別	内国法人 法人数	内国法人 持株特例適用前の資本金等の額	左のうち持株特例適用法人 法人数	左のうち持株特例適用法人 持株特例適用前の資本金等の額 ①	左のうち持株特例適用法人 特定子会社の株式又は出資に係る控除額 ②	左のうち持株特例適用法人 特例適用後の資本金等の額 ①－② ③
		千円		千円	千円	千円
法第七十二条の二第一項第一号イに掲げる法人分 100億円未満	55	51,766,652				
法第七十二条の二第一項第一号イに掲げる法人分 100億円以上500億円未満	1	32,479,037				
法第七十二条の二第一項第一号イに掲げる法人分 500億円以上1000億円未満	1	65,520,002				
法第七十二条の二第一項第一号イに掲げる法人分 1000億円以上2000億円未満						
法第七十二条の二第一項第一号イに掲げる法人分 2000億円以上3000億円未満						
法第七十二条の二第一項第一号イに掲げる法人分 3000億円以上4000億円未満						
法第七十二条の二第一項第一号イに掲げる法人分 4000億円以上5000億円未満						
法第七十二条の二第一項第一号イに掲げる法人分 5000億円以上	1	577,132,840				
法第七十二条の二第一項第一号イに掲げる法人分 小計	58	726,898,531				
法第72条の２第１項第３号イに掲げる法人分	9	2,889,272				
法第72条の２第１項第４号に掲げる事業分						
合計	67	729,787,803				

(16) 資本割の圧縮措置

区分 / 圧縮前資本金等の額別		法人数	圧縮前資本金等の額 ①	資本圧縮額 ②	圧縮後資本金等の額 ① － ② ③
			千円	千円	千円
法第七十二条の二第一項第一号イに掲げる法人分	500 億円以下	56	84,245,689		84,245,689
	500 億円超 1000 億円以下	1	65,520,002		65,520,002
	1000 億円超 2000 億円以下				
	2000 億円超 3000 億円以下				
	3000 億円超 4000 億円以下				
	4000 億円超 5000 億円以下				
	5000 億円超 6000 億円以下	1	577,132,840	257,849,630	319,283,210
	6000 億円超 7000 億円以下				
	7000 億円超 8000 億円以下				
	8000 億円超 9000 億円以下				
	9000 億円超 1 兆円以下				
	1 兆円超 2 兆円以下				
	2 兆円超 3 兆円以下				
	3 兆円超 4 兆円以下				
	4 兆円超 5 兆円以下				
	5 兆円超				
	小計	58	726,898,531	257,849,630	469,048,901

区分 / 圧縮前資本金等の額別		法人数	圧縮前資本金等の額 ①	資本圧縮額 ②	圧縮後資本金等の額 ① － ② ③
			千円	千円	千円
法第七十二条の二第一項第三号イに掲げる法人分	500 億円以下	9	2,889,272		2,889,272
	500 億円超 1000 億円以下				
	1000 億円超 2000 億円以下				
	2000 億円超 3000 億円以下				
	3000 億円超 4000 億円以下				
	4000 億円超 5000 億円以下				
	5000 億円超 6000 億円以下				
	6000 億円超 7000 億円以下				
	7000 億円超 8000 億円以下				
	8000 億円超 9000 億円以下				
	9000 億円超 1 兆円以下				
	1 兆円超 2 兆円以下				
	2 兆円超 3 兆円以下				
	3 兆円超 4 兆円以下				
	4 兆円超 5 兆円以下				
	5 兆円超				
	小計	9	2,889,272		2,889,272

区分 / 圧縮前資本金等の額別		法人数	圧縮前資本金等の額 ①	資本圧縮額 ②	圧縮後資本金等の額 ① － ② ③
			千円	千円	千円
法第七十二条の二第一項第四号に掲げる事業分	500 億円以下				
	500 億円超 1000 億円以下				
	1000 億円超 2000 億円以下				
	2000 億円超 3000 億円以下				
	3000 億円超 4000 億円以下				
	4000 億円超 5000 億円以下				
	5000 億円超 6000 億円以下				
	6000 億円超 7000 億円以下				
	7000 億円超 8000 億円以下				
	8000 億円超 9000 億円以下				
	9000 億円超 1 兆円以下				
	1 兆円超 2 兆円以下				
	2 兆円超 3 兆円以下				
	3 兆円超 4 兆円以下				
	4 兆円超 5 兆円以下				
	5 兆円超				
	小計				
合計		67	729, 787, 803	257, 849, 630	471, 938, 173

(17) 徴収猶予

区分 / 資本金別	前年度までの徴収猶予分										本年度における徴収猶予分													
											現事業年度分						過事業年度分						本年度中の当初徴収猶予額	
	前年度までの当初徴収猶予額の総計 ①		前年度までに納付された額の総計 ②		前年度までに猶予を取消した額の総計 ③		前年度までに納付を免除等した額の総計 ④		前年度末の徴収猶予残額 ①−②−③−④ ⑤		法第72条の38の2第1項第1号又は第6項第1号該当 ⑥		法第72条の38の2第1項第2号又は第6項第2号該当 ⑦		小計 ⑥＋⑦ ⑧		法第72条の38の2第1項第1号又は第6項第1号該当 ⑨		法第72条の38の2第1項第2号又は第6項第2号該当 ⑩		小計 ⑨＋⑩ ⑪		⑧＋⑪ ⑫	
	件数	猶予額	件数	納付額	件数	取消額	件数	免除等額	件数	猶予額	件数	猶予額	件数	猶予額	件数	猶予額	件数	猶予額	件数	猶予額	件数	猶予額	件数	猶予額
		千円		千円		千円		千円		千円		千円		千円		千円		千円		千円		千円		千円
1億円超10億円未満																								
10億円																								
10億円超50億円未満																								
50億円																								
50億円超100億円未満																								
100億円以上																								
合計																A						B		

区分 / 資本金別	本年度中に納付された額 ⑬		本年度中に猶予を取消した額 ⑭		本年度中に納付を免除等した額 ⑮		本年度中の徴収猶予額の増加額 ⑫−⑬−⑭−⑮ ⑯		本年度末の当初分徴収猶予額の総計 ①＋⑫ ⑰		本年度末における徴収猶予残額 ⑤＋⑯ ⑱		徴収猶予期間						調定額		徴収猶予率	
													1年以下	1年超～2年以下	2年超～3年以下	3年超～4年以下	4年超～5年以下	5年超～6年以下	現事業年度分計 ⑲	過事業年度分計 ⑳	A／C	B／D
	件数	納付額	件数	取消額	件数	免除等額	件数	猶予額	件数	猶予額	件数	猶予額	件数	件数	件数	件数	件数	件数				
		千円		千円		千円		千円		千円		千円							千円	千円	%	%
1億円超10億円未満																						
10億円																						
10億円超50億円未満																						
50億円																						
50億円超100億円未満																						
100億円以上																						
合計																			C 10,445,141	D 184,344		

(18) 法第72条の２第１項第２号、第３号及び第４号に掲げる事業に関する調

区分	資本金区分	分割法人 法人数	事業年度数	収入金額	所得金額	付加価値額	資本金等の額	県内法人 法人数	事業年度数	収入金額	所得金額	付加価値額	資本金等の額	合計 法人数	事業年度数	収入金額	所得金額	付加価値額	資本金等の額	税額
				千円	千円	千円	千円			千円	千円	千円	千円			千円	千円	千円	千円	千円
電気供給業 法第72条の2第1項第2号に掲げる事業	1億円以下	1	1	66,444				4	4	104,387	28,017			5	5	170,831	28,017			1,689
	1億円超																			
	合計	1	1	66,444				4	4	104,387	28,017			5	5	170,831	28,017			1,689
法第72条の2第1項第3号イに掲げる法人	1億円超							13	15	33,891,507	10,638,725	6,767,531	2,995,225	13	15	33,891,507	10,638,725	6,767,531	2,995,225	1,261,133
法第72条の2第1項第3号ロに掲げる法人	1億円以下	3	3	101,502	326			135	139	16,996,665	308,590			138	142	17,098,167	308,916			203,466
	1億円超																			
	合計	3	3	101,502	326			135	139	16,996,665	308,590			138	142	17,098,167	308,916			203,466
ガス供給業 法第72条の2第1項第2号に掲げる事業	1億円以下							5	5	1,987,507	212,699			5	5	1,987,507	212,699			11,343
	1億円超																			
	合計							5	5	1,987,507	212,699			5	5	1,987,507	212,699			11,343
法第72条の2第1項第4号に掲げる事業	1億円以下																			
	1億円超																			
	合計																			
生命保険業	1億円以下																			201,421
	1億円超																			273,319
	合計																			474,740
損害保険業	1億円以下																			
	1億円超																			466,806
	合計																			466,806
少額短期保険業	1億円以下																			
	1億円超																			
	合計																			
貿易保険業	1億円以下																			
	1億円超																			
	合計																			
合計	1億円以下	4	4	167,946	326			144	148	19,088,559	549,306			148	152	19,256,505	549,632			417,919
	1億円超							13	15	33,891,507	10,638,725	6,767,531	2,995,225	13	15	33,891,507	10,638,725	6,767,531	2,995,225	2,001,258
	合計	4	4	167,946	326			157	163	52,980,066	11,188,031	6,767,531	2,995,225	161	167	53,148,012	11,188,357	6,767,531	2,995,225	2,419,177

（注） 1 令和４年度において調定したもののうち、現事業年度分について記載した。

2 分割法人については、「税額」欄のみ記載し、その他の欄については本県に主たる事務所又は事業所の所在する法人について記載した。

3 「収入金額」、「付加価値額」及び「資本金等の額」欄には令和４年度において確定した法人の事業税額に対応する収入金額、付加価値額及び資本金等の額を記載した。

4 「所得金額」欄には法第72条の２第１項第２号、第３号及び第４号に掲げる事業に係る所得金額を記載した。

(19) 非課税事業

区分	法人 法人数	事業年度数	所得金額	個人 人員	所得金額
			千円		千円
林業					
鉱物の掘採事業	1	1	973,277		
農業	45	45	127,151		
計	46	46	1,100,428		

（注）1 法人にあっては令和4年2月1日から令和5年1月31日までの間に事業年度が終了したものの確定申告分（確定申告に係る修正申告、更正、決定を含む。）について、個人にあっては現年課税分について、それぞれ記載した。

2 分割法人（個人）については、本県に主たる事務所又は事業所の所在する法人（個人）について記載した。

3 「所得金額」欄には、非課税事業のみを行うものについては、法人税又は所得税の課税標準である所得金額を、課税事業と非課税事業とを併せて行うものについては非課税事業に係る所得金額を記載した。

4 地方消費税に関する調

(1) 調定額

（単位：千円）

区分	前年度２、３月調定額	令和４年度調定額合計	うち2、3月調定額
譲渡割	2,665,724	23,959,481	2,564,767
貨物割	564,864	3,713,132	760,572
合計	**3,230,588**	**27,672,613**	**3,325,339**

(2) 清算金収入額、清算金支出額等

（単位：千円）

区分	Ⅰ期収入・支出額等	Ⅱ期収入・支出額等	Ⅲ期収入・支出額等	Ⅳ期収入・支出額等	収入・支出額等合計
清算対象額	**7,053,830**	**7,981,437**	**5,341,335**	**7,129,407**	**27,506,009**
一般財源	3,195,697	3,618,058	2,416,712	3,233,036	12,463,503
社会保障財源	3,858,133	4,363,379	2,924,623	3,896,371	15,042,506
清算金収入額 (a)	**8,210,967**	**10,335,958**	**7,556,124**	**9,854,429**	**35,957,478**
一般財源	3,720,103	4,686,106	3,420,845	4,466,287	16,293,341
社会保障財源	4,490,864	5,649,852	4,135,279	5,388,142	19,664,137
清算金支出額 (b)	**254,053**	**52,636**	**288,659**	**138,207**	**733,555**
一般財源	115,185	23,781	131,031	62,586	332,583
社会保障財源	138,868	28,855	157,628	75,621	400,972
差引 (a) － (b)	**7,956,914**	**10,283,322**	**7,267,465**	**9,716,222**	**35,223,923**
一般財源	3,604,918	4,662,325	3,289,814	4,403,701	15,960,758
社会保障財源	4,351,996	5,620,997	3,977,651	5,312,521	19,263,165
地方消費税交付金額	**7,505,361**	**9,132,369**	**6,304,397**	**8,422,807**	**31,364,934**
一般財源	3,400,303	4,140,186	2,853,262	3,818,366	14,212,117
社会保障財源	4,105,058	4,992,183	3,451,135	4,604,441	17,152,817

(注)1　令和４年度分について記載した。
　　2　清算及び交付の時期の区分は次による。
　　Ⅰ期…対象期間　前年度　２月～４月　清算月　５月　交付金交付月　６月
　　Ⅱ期…対象期間　５月～７月　清算月　８月　交付金交付月　９月
　　Ⅲ期…対象期間　８月～10月　清算月　11月　交付金交付月　12月
　　Ⅳ期…対象期間　11月～１月　清算月　２月　交付金交付月　３月
　　3　「清算金収入額」及び「清算金支出額」は都道府県間で相殺した後の額である。

5　不動産取得税に関する調

(1)　家　　屋

区分	価額の全額が法第73条の15の2に規定する免税点に満たないもの ①			法第73条の14第1項（法附則第11条第8項及び第11項による読替えを含む。）から第3項まで及び第6項に該当するものでその価格の全額がこれらの規定に規定する金額以下のもの ②			法第73条の3から第73条の7まで及び法附則第10条並びに①,②に該当する以外のもの ③				控除額 ④ 法第73条の14第7項から第9項まで及び第11項から第15項まで並びに法附則第11条等の課税標準の特例（法附則第11条第8項及び第11項を除く。）に該当するもの（②⑤に該当するものを除く。）			控除額 ⑤ 法第73条の14第1項（法附則第11条第8項及び第11項による読替えを含む。）から第3項まで及び第6項に該当するもの（②に該当するものを除く。）			控除額 ⑥ 計 ④＋⑤		課税標準の特例を適用したあとの額が法第73条の15の2に規定する免税点に満たないもの ⑦			課税標準 ⑧				減免等される前の税額 ⑨	法第73条の2第7項、法第73条の27の2から法第73条の27の5まで、法附則第11条の4及び第62条の規定により減額、納税義務の免除をしたもの ⑩		法第73条の31の規定、他法の規定により減免等をしたもの ⑪		調定額 ⑨−⑩−⑪
											件数			件数											左の内訳						
	件数	面積	価格	件数	面積	価格	件数 (イ)	面積	価格	1㎡当たり評価額	適用件数	全額控除のもの (ロ)	控除額	適用件数	全額控除のもの (ハ)	控除額	件数	控除額	件数 (ニ)	面積	価格	件数 (イ)−(ロ)−(ハ)−(ニ)	価格 ③−⑥−⑦	住宅部分	住宅以外の部分		件数	金額	件数	金額	
		㎡	千円		㎡	千円		㎡	千円	円			千円			千円		千円		㎡	千円		千円	千円	千円	千円		千円		千円	千円
木造 建築分 専用住宅	16	57	2,729	3,938	364,944	32,859,297	997	150,946	13,429,139	88,967	1		6,243	851	1	10,341,812	852	10,348,055	100	13,345	11,939	896	3,069,145	3,069,145		92,034			1	85	91,949
併用住宅 住宅部分								13,972	1,123,171	80,387			5,230	106		447,982	106	453,212		39			669,959	669,959		21,085					21,085
併用住宅 非住宅部分								4,330	356,494	82,331			635					635		2	148		355,711		355,711	13,239				1,751	11,488
併用住宅 小計							70	18,302	1,479,665	80,847	1		5,865	106		447,982	107	453,847	1	41	148	69	1,025,670	669,959	355,711	34,324			1	1,751	32,573
その他							364	70,606	3,651,488	51,716	1		2,614				1	2,614				364	3,648,874	16,933	3,631,941	146,753	1	33	2	1,913	144,807
小計	16	57	2,729	3,938	364,944	32,859,297	1,431	239,854	18,560,292	77,382	3		14,722	957	1	10,789,794	960	10,804,516	101	13,386	12,087	1,329	7,743,689	3,756,037	3,987,652	273,111	1	33	4	3,749	269,329
承継分 専用住宅	1	9	44	616	78,824	1,710,986	2,986	457,047	6,114,238	13,378				4		17,274	4	17,274				2,986	6,096,964	6,096,964		182,614	84	4,596			178,018
併用住宅 住宅部分								29,579	375,286	12,688				4		16,619	4	16,619					358,667	358,667		11,813		77		128	11,608
併用住宅 非住宅部分								17,840	196,606	11,021													196,606		196,606	6,793				38	6,755
併用住宅 小計							211	47,419	571,892	12,060				4		16,619	4	16,619				211	555,273	358,667	196,606	18,606	2	77	2	166	18,363
その他							386	77,031	714,106	9,270												386	714,106	1,592	712,514	28,533					28,533
小計	1	9	44	616	78,824	1,710,986	3,583	581,497	7,400,236	12,726				8		33,893	8	33,893				3,583	7,366,343	6,457,223	909,120	229,753	86	4,673	2	166	224,914
計A	17	66	2,773	4,554	443,768	34,570,283	5,014	821,351	25,960,528	31,607	3		14,722	965	1	10,823,687	968	10,838,409	101	13,386	12,087	4,912	15,110,032	10,213,260	4,896,772	502,864	87	4,706	6	3,915	494,243
非木造 建築分 専用住宅	18	60	2,050	212	12,389	1,235,083	79	14,246	1,653,171	116,045				57		718,898	57	718,898	5	477	364	74	933,909	933,909		28,014					28,014
併用住宅 住宅部分								2,754	307,280	111,576				3		291,233	3	291,233					16,047	16,047		579					579
併用住宅 非住宅部分								517	42,915	83,008													42,915		42,915	1,619					1,619
併用住宅 小計							5	3,271	350,195	107,061				3		291,233	3	291,233				5	58,962	16,047	42,915	2,198					2,198
その他							290	143,840	11,296,673	78,536												290	11,296,673	242,781	11,053,892	448,974	7	3,326	11	69,289	376,359
小計	18	60	2,050	212	12,389	1,235,083	374	161,357	13,300,039	82,426				60		1,010,131	60	1,010,131	5	477	364	369	12,289,544	1,192,737	11,096,807	479,186	7	3,326	11	69,289	406,571
承継分 専用住宅				94	10,186	587,040	327	68,927	2,731,466	39,628				5		21,600	5	21,600				327	2,709,866	2,709,866		81,282	3	202			81,080
併用住宅 住宅部分								19,389	880,913	45,434				1		3,572	1	3,572					877,341	877,341		28,334					28,334
併用住宅 非住宅部分								9,493	331,204	34,889													331,204		331,204	11,230					11,230
併用住宅 小計							51	28,882	1,212,117	41,968				1		3,572	1	3,572				51	1,208,545	877,341	331,204	39,564					39,564
その他							244	162,363	4,612,842	28,411												244	4,612,842	2,167	4,610,675	184,482					184,482
小計				94	10,186	587,040	622	260,172	8,556,425	32,888				6		25,172	6	25,172				622	8,531,253	3,589,374	4,941,879	305,328	3	202			305,126
計B	18	60	2,050	306	22,575	1,822,123	996	421,529	21,856,464	51,850				66		1,035,303	66	1,035,303	5	477	364	991	20,820,797	4,782,111	16,038,686	784,514	10	3,528	11	69,289	711,697
合計 A＋B	35	126	4,823	4,860	466,343	36,392,406	6,010	1,242,880	47,816,992	38,473	3		14,722	1,031	1	11,858,990	1,034	11,873,712	106	13,863	12,451	5,903	35,930,829	14,995,371	20,935,458	1,287,378	97	8,234	17	73,204	1,205,940

（注）　1　令和４年度課税分について記載した。

なお、件数は１戸を１件とし、一構となるべき住宅が木造部分と非木造部分とからなっている場合の件数については、主たるものについて１件として計上し、面積及び価格等についても同様に記載した。

2　専用住宅及び併用住宅の区分については、おおむね固定資産評価基準における評点基準表の適用区分によって行った。

(2)　家屋の価格段階別

区分	12万円未満のもの ①		12万円以上 18万円未満のもの ②		18万円以上 23万円未満のもの ③		23万円以上 30万円以下のもの ④		30万円を超え 50万円以下のもの ⑤		50万円を超え 350万円以下のもの ⑥		350万円を超え 420万円以下のもの ⑦	
	件数	価格	件数	価格	件数	価格	件数	価格	件数	価格	件数	価格	件数	価格
		千円		千円		千円		千円		千円		千円		千円
木造 建築分 専用住宅	4	421	4	640	8	1,667	8	2,019	25	10,062	284	550,401	86	342,660
木造 建築分 併用住宅											5	11,187	1	3,713
木造 建築分 その他							2	564	3	1,339	125	245,957	25	94,568
木造 承継分 専用住宅	5	316	39	5,802	21	4,251	31	8,262	127	52,437	2,877	5,050,482	167	641,183
木造 承継分 併用住宅			5	787	4	852	5	1,365	7	2,821	157	299,826	12	46,076
木造 承継分 その他			24	3,383	15	3,129	24	6,461	53	21,174	226	315,864	8	30,187
木造 小計	9	737	72	10,612	48	9,899	70	18,671	215	87,833	3,674	6,473,717	299	1,158,387
非木造 建築分 専用住宅	11	810	7	1,015	2	398	5	1,294	15	5,318	54	76,210	1	4,181
非木造 建築分 併用住宅											1	1,262		
非木造 建築分 その他							2	586	6	2,175	64	106,017	11	41,617
非木造 承継分 専用住宅	1	20	1	179	1	227	2	469	3	1,091	122	246,495	32	119,830
非木造 承継分 併用住宅					1	191					14	25,591	6	22,644
非木造 承継分 その他	1	80	2	248	3	592	6	1,578	9	3,220	81	131,702	8	30,131
非木造 小計	13	910	10	1,442	7	1,408	15	3,927	33	11,804	336	587,277	58	218,403
合計	22	1,647	82	12,054	55	11,307	85	22,598	248	99,637	4,010	7,060,994	357	1,376,790

区分	420万円を超え 450万円以下のもの ⑧		450万円を超え 1,000万円以下のもの ⑨		1,000万円を超え 1,100万円以下のもの ⑩		1,100万円を超え 1,200万円以下のもの ⑪		1,200万円を超え 1,300万円以下のもの ⑫		1,300万円を超え 1,400万円以下のもの ⑬		1,400万円を超え 1,500万円以下のもの ⑭	
	件数	価格	件数	価格	件数	価格	件数	価格	件数	価格	件数	価格	件数	価格
		千円		千円		千円		千円		千円		千円		千円
木造 建築分 専用住宅	106	461,960	2,221	17,400,126	720	7,548,044	529	6,079,598	378	4,714,331	189	2,538,964	128	1,845,477
木造 建築分 併用住宅			18	147,326	4	41,707	7	80,190	6	73,454	2	26,909	5	72,009
木造 建築分 その他	8	34,476	99	709,597	11	115,745	15	173,427	11	138,500	7	94,519	9	130,183
木造 承継分 専用住宅	65	281,085	253	1,459,872	8	84,438	3	35,279			1	13,650		
木造 承継分 併用住宅	5	21,830	9	51,129	3	31,227								
木造 承継分 その他	2	8,696	21	128,966	3	31,663	4	46,252	3	38,279				
木造 小計	186	808,047	2,621	19,897,016	749	7,852,824	558	6,414,746	398	4,964,564	199	2,674,042	142	2,047,669
非木造 建築分 専用住宅			119	734,425	8	83,850	14	160,535	20	252,088	9	119,911	13	188,356
非木造 建築分 併用住宅							1	11,251						
非木造 建築分 その他	3	13,060	65	484,013	4	42,167	4	45,902	5	62,753	3	40,067	1	14,782
非木造 承継分 専用住宅	16	69,151	184	1,234,816	10	106,222	7	81,430	4	49,647	4	54,071	3	43,263
非木造 承継分 併用住宅			11	74,715			1	11,644	2	24,675	2	26,888	1	14,377
非木造 承継分 その他	5	21,482	38	260,602	8	84,265	3	34,084	4	49,795	3	41,089	3	42,761
非木造 小計	24	103,693	417	2,788,571	30	316,504	30	344,846	35	438,958	21	282,026	21	303,539
合計	210	911,740	3,038	22,685,587	779	8,169,328	588	6,759,592	433	5,403,522	220	2,956,068	163	2,351,208

区分			1,500万円を超え 1,600万円以下のもの ⑮		1,600万円を超え 1,700万円以下のもの ⑯		1,700万円を超え 1,800万円以下のもの ⑰		1,800万円を超え 1,900万円以下のもの ⑱		1,900万円を超え 2,000万円以下のもの ⑲		2,000万円を超えるもの ⑳		合計 ㉑	
			件数	価格	件数	価格	件数	価格	件数	価格	件数	価格	件数	価格	件数	価格
				千円		千円		千円		千円		千円		千円		千円
木造	建築分	専用住宅	90	1,389,977	57	938,423	35	610,708	18	330,850	11	212,913	50	1,311,924	4,951	46,291,165
		併用住宅	4	62,451					3	55,174			15	905,545	70	1,479,665
		その他	5	77,134	5	81,925	1	17,118			1	19,821	37	1,716,615	364	3,651,488
	承継分	専用住宅			1	16,129	1	17,627					4	154,455	3,603	7,825,268
		併用住宅			1	16,038			1	18,068			2	81,873	211	571,892
		その他	2	30,924									1	49,128	386	714,106
	小計		101	1,560,486	64	1,052,515	37	645,453	22	404,092	12	232,734	109	4,219,540	9,585	60,533,584
非木造	建築分	専用住宅	8	122,934	6	98,996	2	34,804	3	55,281	1	19,291	11	930,607	309	2,890,304
		併用住宅			1	16,354							2	321,328	5	350,195
		その他	2	30,772	4	65,219	6	105,438	6	111,037	5	97,544	99	10,033,524	290	11,296,673
	承継分	専用住宅	1	15,535	4	66,701	1	17,266			1	19,431	24	1,192,662	421	3,318,506
		併用住宅									1	19,177	12	992,215	51	1,212,117
		その他	3	46,152	3	49,063	5	87,871	2	36,349	2	38,729	55	3,653,049	244	4,612,842
	小計		14	215,393	18	296,333	14	245,379	11	202,667	10	194,172	203	17,123,385	1,320	23,680,637
合計			115	1,775,879	82	1,348,848	51	890,832	33	606,759	22	426,906	312	21,342,925	10,905	84,214,221

(3) 土地

区分	価額の全額が法第73条の15の2に規定する免税点に満たないもの ①				法第73条の14第7項から第11項まで及び第15項並びに法附則第11条等の課税標準の特例に該当し、全額控除されたもの ②				法第73条の3から第73条の7まで及び法附則第10条並びに①,②に該当する以外のもの ③				法第73条の14第7項から第11項まで及び第15項並びに法附則第11条等の課税標準の特例に該当したもので②以外のもの ④		課税標準の特例を適用した後の額が法第73条の15の2に規定する免税点に満たないもの ⑤		
	件数	面積	価格	特例適用前の価格	件数	面積	価格	特例適用前の価格	件数	面積	価格	特例適用前の価格	件数	控除額	件数	面積	価格
		㎡	千円	千円		㎡	千円	千円		㎡	千円	千円		千円		㎡	千円
住宅用宅地	826	54,717	21,433	42,866					8,959	7,752,451	22,258,426	44,516,852	2	2,275			
上記以外の宅地	50	3,176	2,333	4,667					769	4,544,095	1,783,651	3,567,302					
農地	998	1,238,213	22,028	22,028					1,244	11,586,763	634,209	634,209	521	92,602			
山林	313	563,338	546	546					200	8,872,830	80,723	80,723					
その他	86	224,202	543	543					79	3,804,600	37,948	37,948	8	1,739			
計	2,273	2,083,646	46,883	70,650					11,251	36,560,739	24,794,957	48,837,034	531	96,616			

（注） 1 令和４年度課税分について記載した。

2 地目の区分で、農地等を宅地に転用するものについて宅地として評価して課税した分については、「宅地」の欄に計上した。

3 ①、②、③欄には、法附則第11条の５第１項の規定の適用により課税標準とされる額を記載した。

4 「特例適用前の価格」欄には、法附則第11条の５第１項の規定の適用前の額（固定資産税評価額）を記載した。

区分	課税標準額 ③－④－⑤ ⑥	減免等される前の税額 ⑦	法第73条の24の規定の適用により全額減額されるもの ⑧		法第73条の24の規定に該当したもので⑧以外のもの ⑨		⑦のうち、法第73条の25の規定の適用により徴収猶予をしているもの		法第73条の27の2から法第73条の27の7まで並びに法附則第11条の4、第12条の規定により減額、納税義務の免除をしたもの ⑩		法第73条の31、他法の規定により減免等をしたもの ⑪		調定額 ⑦－⑧－⑨－⑩－⑪
			件数	減額した額	件数	減額した額	件数	徴収猶予額	件数	減額、納税義務の免除をした額	件数	減免等した額	
	千円	千円		千円		千円		千円		千円		千円	千円
住宅用宅地	22,256,151	667,099	1,319	54,742	582	36,964			19	815	1	121	574,457
上記以外の宅地	1,783,651	53,438	44	918	14	659							51,861
農地	541,607	15,367							98	1,175	4	58	14,134
山林	80,723	2,402											2,402
その他	36,209	1,073											1,073
計	24,698,341	739,379	1,363	55,660	596	37,623			117	1,990	5	179	643,927

(4)　土地の価格段階別

区分	10万円未満のもの ①		10万円以上13万円以下のもの ②		13万円を超え20万円以下のもの ③		20万円を超え150万円以下のもの ④		150万円を超え200万円以下のもの ⑤		200万円を超え500万円以下のもの ⑥		500万円を超え1,000万円以下のもの ⑦		1,000万円を超え2,000万円以下のもの ⑧		2,000万円を超えるもの ⑨		合計 ⑩	
	件数	価格	件数	価格	件数	価格	件数	価格	件数	価格	件数	価格	件数	価格	件数	価格	件数	価格	件数	価格
		千円		千円		千円		千円		千円		千円		千円		千円		千円		千円
住宅用宅地	833	21,818	48	5,555	124	20,755	4,339	3,686,788	1,268	2,195,944	2,401	7,060,844	517	3,455,435	160	2,177,817	95	3,654,903	9,785	22,279,859
上記以外の宅地	57	2,758	19	2,147	35	5,499	459	322,871	65	114,892	120	375,706	36	247,881	20	304,725	8	409,505	819	1,785,984
農地	1,015	23,045	91	10,610	213	35,307	871	439,896	17	29,648	30	83,243	4	23,807	1	10,681			2,242	656,237
山林	315	641	34	3,817	52	8,091	106	51,701	2	3,127	3	8,700	1	5,192					513	81,269
その他	92	715	19	2,126	9	1,532	40	16,841			5	17,277							165	38,491
計	2,312	48,977	211	24,255	433	71,184	5,815	4,518,097	1,352	2,343,611	2,559	7,545,770	558	3,732,315	181	2,493,223	103	4,064,408	13,524	24,841,840

（注）　「価格」欄については、法附則第11条の５第１項の規定の適用により課税標準とされる額を記載した。

(5)　課税標準の特例の適用状況

区分	法第73条の14第1項（第2項を含み、法附則第11条第8項及び第11項に該当するものを除く。）に該当するもの（1,200万円控除特例）		法第73条の14第3項に該当するもの（耐震基準適合既存住宅控除特例）		法第73条の14第6項に該当するもの（公営住宅等控除特例）		法第73条の14第7項に該当するもの（収用控除特例）		法第73条の14第8項に該当するもの（市街地再開発事業）		法第73条の14第9項第1号に該当するもの（土地区画整理法）		法第73条の14第9項第2号に該当するもの（都市再開発法）		法第73条の14第9項第3号に該当するもの（防災街区整備法）		法第73条の14第10項第1号に該当するもの（農振地域（交換分合））		法第73条の14第10項第2号に該当するもの（農振地域（整備計画））		法第73条の14第11項に該当するもの（防災街区整備事業）		法第73条の14第12項に該当するもの（家庭的保育事業）（実績）		法第73条の14第12項に該当するもの（家庭的保育事業）（参酌基準によった場合）		法第73条の14第13項に該当するもの（居宅訪問型保育事業）（実績）	
	件数	控除額	件数	控除額	件数	控除額	件数	控除額	件数	控除額	件数	控除額	件数	控除額	件数	控除額	件数	控除額	件数	控除額	件数	控除額	件数	控除額	件数	控除額	件数	控除額	件数	控除額
		千円		千円		千円		千円		千円		千円		千円		千円		千円		千円		千円		千円		千円		千円		千円
家屋 建築分	3,926	39,053,209					3	14,722																						
家屋 承継分	45	258,184	681	2,104,278																										
家屋 小計	3,971	39,311,393	681	2,104,278			3	14,722																						
土地							1	2,275																						
計	3,971	39,311,393	681	2,104,278			4	16,997																						

区分	法第73条の14第13項に該当するもの（居宅訪問型保育事業）（参酌基準によった場合）		法第73条の14第14項に該当するもの（事業所内保育事業）（実績）		法第73条の14第14項に該当するもの（事業所内保育事業）（参酌基準によった場合）		法第73条の14第15項に該当するもの（認定生活困窮者就労訓練事業）		法附則第11条第1項（農用地利用集積計画、農用地利用集積等促進計画）		法附則第11条第2項（高規格堤防）		法附則第11条第3項（特定目的会社）		法附則第11条第4項（投資信託の引受け）		法附則第11条第5項（投資法人）		法附則第11条第6項（PFI〔公共施設等〕）		法附則第11条第7項（認定都市再生計画）（実績）		法附則第11条第7項（認定都市再生計画）（参酌基準によった場合）		法附則第11条第8項（認定長期優良住宅）		法附則第11条第9項（重要無形文化財）	
	件数	控除額	件数	控除額	件数	控除額	件数	控除額	件数	控除額	件数	控除額	件数	控除額	件数	控除額	件数	控除額	件数	控除額	件数	控除額	件数	控除額	件数	控除額	件数	控除額	件数	控除額
		千円		千円		千円		千円		千円		千円		千円		千円		千円		千円		千円		千円		千円		千円		千円
家屋 建築分																											567	6,474,229		
家屋 承継分																														
家屋 小計																											567	6,474,229		
土地									526	94,341																				
計									526	94,341																	567	6,474,229		

区分	法附則第11条第10項（農林漁業経営近代化・合理化）		法附則第11条第11項（サービス付き高齢者向け賃貸住宅）		法附則第11条第12項第1号イ（不動産特定共同事業契約：小規模、既存家屋）		法附則第11条第12項第1号ロ（不動産特定共同事業契約：小規模、既存家屋の敷地）		法附則第11条第12項第2号イ（不動産特定共同事業契約：特定家屋の敷地）		法附則第11条第12項第2号ロ（不動産特定共同事業契約：建替え家屋）		法附則第11条第12項第2号ハ（不動産特定共同事業契約：新築特定家屋）		法附則第11条第12項第2号ニ（不動産特定共同事業契約：増築等家屋）		法附則第11条第12項第2号ホ（不動産特定共同事業契約：増築等家屋の敷地）		法附則第11条第13項（低未利用土地）		法附則第11条第14項（認定経営力向上計画）		法附則第11条第15項（帰還・移住等環境整備推進法人）		法附則第11条第16項（居住誘導区域等権利設定等促進計画）		法附則第11条第17項（鉄道建設・運輸施設整備支援機構）	
	件数	控除額	件数	控除額	件数	控除額	件数	控除額	件数	控除額	件数	控除額	件数	控除額	件数	控除額	件数	控除額	件数	控除額	件数	控除額	件数	控除額	件数	控除額	件数	控除額
		千円		千円		千円		千円		千円		千円		千円		千円		千円		千円		千円		千円		千円		千円
家屋 建築分			82	366,866																								
家屋 承継分																												
家屋 小計			82	366,866																								
土地																												
計			82	366,866																								

区分	法附則第11条第18項（認定再編計画）		法附則第11条の5第1項（宅地評価土地）		法附則第51条第1項（東日本大震災による代替家屋）		法附則第51条第2項（東日本大震災による代替家屋の敷地）		法附則第51条第3項（東日本大震災による代替農用地）		法附則第51条第4項（東日本大震災に伴う原子力発電所の事故による代替家屋）		法附則第51条第5項（東日本大震災に伴う原子力発電所の事故による代替家屋の敷地）		法附則第51条第6項（東日本大震災に伴う原子力発電所の事故による代替農用地）		法附則第51条の2（津波被災区域で行う土地改良事業）		廃止後もなおその効力を有する課税標準の特例の規定に該当するもの		その他課税標準の特例の規定に該当するもの		合計	
	件数	控除額	件数	控除額	件数	控除額	件数	控除額	件数	控除額	件数	控除額	件数	控除額	件数	控除額	件数	控除額	件数	控除額	件数	控除額	件数	控除額
		千円		千円		千円		千円		千円		千円		千円		千円		千円		千円		千円		千円
家屋 建築分																							4,578	45,909,026
家屋 承継分																							726	2,362,462
家屋 小計																							5,304	48,271,488
土地			9,735	23,976,709																			10,262	24,073,325
計			9,735	23,976,709																			15,566	72,344,813

(6) 減額、納税義務の免除、徴収猶予の適用状況

区分	法第73条の2第7項に該当するもの（附帯設備分減額）		法第73条の24第1項第1号(法第73条の25、法第73条の27を含む。)に該当するもの（特例適用住宅用土地（2年以内新築））		法第73条の24第1項第2号に該当するもの（特例適用住宅用土地（1年前内新築））		法第73条の24第1項第3号に該当するもの（特例適用住宅用土地（新築1年以内））		法第73条の24第2項第1号（法第73条の25、法第73条の27を含む。）に該当するもの（特例適用耐震基準適合既存住宅用土地（1年以内））		法第73条の24第2項第2号に該当するもの（特例適用耐震基準適合既存住宅用土地（1年前内））		法第73条の24第3項第1号（法第73条の25、法第73条の27を含む。）に該当するもの（特例適用耐震基準不適合既存住宅用土地（1年以内））		法第73条の24第3項第2号（法第73条の25、法第73条の27を含む。）に該当するもの（特例適用耐震基準不適合既存住宅用土地（1年前内））		法第73条の27の2に該当するもの（耐震基準不適合住宅）	
	件数	措置額	件数	措置額	件数	措置額	件数	措置額	件数	措置額	件数	措置額	件数	措置額	件数	措置額	件数	措置額
		千円		千円		千円		千円		千円		千円		千円		千円		千円
家屋 減額をしたもの	8	3,359																
家屋 納税義務を免除したもの																		
家屋 徴収猶予をしたもの																		
土地 減額をしたもの			913	47,687	22	1,220	340	15,996	674	27,936	10	444						
土地 納税義務を免除したもの																		
土地 徴収猶予をしたもの																		
合計	8	3,359	913	47,687	22	1,220	340	15,996	674	27,936	10	444						

区分	法第73条の27の3に該当するもの（被収用不動産の代替不動産）		法第73条の27の4に該当するもの（譲渡担保財産）		法第73条の27の5第1項（第2項を含む。）に該当するもの（第2種市街地再開発事業）		法第73条の27の6に該当するもの（農地利用集積円滑化団体等）		法第73条の27の7に該当するもの（土地改良区）		法附則第11条の4第1項（第2項を含む。）に該当するもの（心身障害者多数雇用事業所）		法附則第11条の4第3項に該当するもの（サービス付き高齢者向け賃貸住宅）		法附則第11条の4第4項（第5項を含む。）に該当するもの（買取再販事業（住宅））		法附則第11条の4第6項（第7項を含む。）に該当するもの（買取再販事業（土地））	
	件数	措置額	件数	措置額	件数	措置額	件数	措置額	件数	措置額	件数	措置額	件数	措置額	件数	措置額	件数	措置額
		千円		千円		千円		千円		千円		千円		千円		千円		千円
家屋 減額をしたもの															89	4,875		
家屋 納税義務を免除したもの																		
家屋 徴収猶予をしたもの																		
土地 減額をしたもの																	19	815
土地 納税義務を免除したもの							97	1,142										
土地 徴収猶予をしたもの																		
合計							97	1,142							89	4,875	19	815

区分	法附則第12条第1項（第3項を含む。）に該当するもの		法附則第62条第1項に該当するもの（耐震基準不適合住宅）		法附則第62条第2項に該当するもの		廃止後もなおその効力を有する減免等の規定に該当するもの		その他減免等の規定に該当するもの		合計	
	件数	措置額	件数	措置額	件数	措置額	件数	措置額	件数	措置額	件数	措置額
		千円		千円		千円		千円		千円		千円
家屋 減額をしたもの											97	8,234
家屋 納税義務を免除したもの									17	73,204	17	73,204
家屋 徴収猶予をしたもの												
土地 減額をしたもの											1,978	94,098
土地 納税義務を免除したもの	1	33							5	179	103	1,354
土地 徴収猶予をしたもの												
合計	1	33							22	73,383	2,195	176,890

6　ゴルフ場利用税に関する調

区分		税率	施設数	利用人員 ①	非課税利用人員 法第75条の２第１号に該当する者 ②	法第75条の２第２号に該当する者 ③	法第75条の２第３号に該当する者 ④	法第75条の３第１号に該当する者 ⑤	法第75条の３第２号に該当する者 ⑥	法附則第12条の２に該当する者 ⑦	差引利用人員 ①－（②＋③＋④＋⑤＋⑥⑦）	調定額
				人	人	人	人	人	人	人	人	千円
ゴルフ場	18ホールを超えるもの	1,200円 1,100円以上 1,200円未満 1,000円以上 1,100円未満 800円超 1,000円未満	1	32,727	73	7,970	103		27		24,554	21,452
		800円 600円以上 800円未満 400円以上 600円未満 400円未満	3	73,320	233	14,432	440				58,215	27,076
		小計	4	106,047	306	22,402	543		27		82,769	48,528
	18ホール	1,200円 1,100円以上 1,200円未満 1,000円以上 1,100円未満 800円超 1,000円未満	1	26,254	52	3,569	42	54			22,537	16,193
		800円 600円以上 800円未満	1	24,649	67	4,308	28				20,246	10,956
		400円以上 600円未満 400円未満	7	164,284	585	28,982	545		366		133,806	63,912
		小計	9	215,187	704	36,859	615	54	366		176,589	91,061
	18ホール未満９ホールを超えるもの	500円以上 400円以上 500円未満 300円以上 400円未満 300円未満										
		小計										
	9ホール	500円以上 400円以上 500円未満 300円以上 400円未満 300円未満	2	20,873	115	4,384	97		111		16,166	6,466
		小計	2	20,873	115	4,384	97		111		16,166	6,466
計			15	342,107	1,125	63,645	1,255	54	504		275,524	146,055

（注）１　「施設数」欄には、令和５年２月末日現在における税率区分の別により、同日現在の実数を記載した。ただし、１つの施設で２月末日現在の適用税率が夏期の適用税率に比べ低いときは、夏期の適用税率によった。
２　「利用人員」欄には、「施設数」欄に記載されている施設の令和４年３月１日から令和５年２月末日までの間の利用人員（延数）を記載した。
３　「非課税利用人員」欄には、上記２の利用人員のうち、法第75条の２又は第75条の３又は附則第12条の２の規定による非課税措置の適用を受けた利用人員（延数）を記載した。

7　自　動　車　税　に　関　す　る　調

（１）自動車税環境性能割及び軽自動車税環境性能割に関する調

ア　新車

区分				新規登録、新規検査又は届出台数 ①	非課税、課税免除、減免及び免税点以下台数 ②	②のうち身体障害者等に係るもの	課税台数 ①－②	取得価額 ③	バリアフリー特例に係る控除額 ④	ＡＳＶ特例に係る控除額 ⑤	課税標準額 ③－（④＋⑤）	税額
								千円	千円	千円	千円	千円
自動車税環境性能割	乗用車	普通車	営業用	4	1		3	10,922			10,922	218
			自家用	11,769	6,664	21	5,105	16,693,477			16,693,477	459,685
			計	11,773	6,665	21	5,108	16,704,399			16,704,399	459,903
		小型車	営業用	29	22		7	13,371	2,000		11,371	239
			自家用	10,890	3,210	171	7,680	12,999,018			12,999,018	354,041
			計	10,919	3,232	171	7,687	13,012,389	2,000		13,010,389	354,280
		計	**営業用**	**33**	**23**		**10**	**24,293**	**2,000**		**22,293**	**457**
			自家用	**22,659**	**9,874**	**192**	**12,785**	**29,692,495**			**29,692,495**	**813,726**
			計	**22,692**	**9,897**	**192**	**12,795**	**29,716,788**	**2,000**		**29,714,788**	**814,183**
	トラック	けん引車・被けん引車・貨客兼用車を除いたもの	営業用	294	134		160	2,154,721			2,154,721	23,755
			自家用	965	411		554	3,275,678			3,275,678	64,269
			計	1,259	545		714	5,430,399			5,430,399	88,024
		けん引車	営業用	42	3		39	524,208			524,208	16,688
			自家用	4			4	59,828			59,828	1,782
			計	46	3		43	584,036			584,036	18,470
		被けん引車	営業用	39			39	413,170			413,170	8,263
			自家用	12	3		9	82,600			82,600	2,478
			計	51	3		48	495,770			495,770	10,741
		貨客兼用車	営業用	12	7		5	7,640			7,640	152
			自家用	1,968	1,206	1	762	1,415,496			1,415,496	39,162
			計	1,980	1,213	1	767	1,423,136			1,423,136	39,314
		計	**営業用**	**387**	**144**		**243**	**3,099,739**			**3,099,739**	**48,858**
			自家用	**2,949**	**1,620**	**1**	**1,329**	**4,833,602**			**4,833,602**	**107,691**
			計	**3,336**	**1,764**	**1**	**1,572**	**7,933,341**			**7,933,341**	**156,549**
	バス	営業用	一般乗合用	5	2		3	30,285	30,000		285	302
			一般乗合用以外	15	12		3	54,740			54,740	4,224
		自家用		56	29		27	100,932			100,932	4,422
		計		76	43		33	185,957	30,000		155,957	8,948
	三輪の小型自動車		営業用									
			自家用									
			計									
	特種用途車		営業用	261	30		231	3,167,706			3,167,706	53,542
			自家用	578	314	37	264	1,582,171			1,582,171	32,914
			計	839	344	37	495	4,749,877			4,749,877	86,456
	計		**営業用**	**701**	**211**		**490**	**6,376,763**	**32,000**		**6,344,763**	**107,383**
			自家用	**26,242**	**11,837**	**230**	**14,405**	**36,209,200**			**36,209,200**	**958,753**
			計	**26,943**	**12,048**	**230**	**14,895**	**42,585,963**	**32,000**		**42,553,963**	**1,066,136**

区分			新規登録、新規検査又は届出台数 ①	非課税、課税免除、減免及び免税点以下台数 ②	②のうち身体障害者等に係るもの	課税台数 ①－②	取得価額 ③	バリアフリー特例に係る控除額 ④	ＡＳＶ特例に係る控除額 ⑤	課税標準額 ③－（④＋⑤）	税額
							千円	千円	千円	千円	千円
軽自動車税環境性能割	四輪乗用車	営業用	14	6		8	13,507			13,507	187
		自家用	14,951	5,460	47	9,491	13,853,369			13,853,369	204,068
		計	14,965	5,466	47	9,499	13,866,876			13,866,876	204,255
	四輪トラック	営業用	222	57		165	184,938			184,938	2,201
		自家用	6,262	371		5,891	6,488,049			6,488,049	123,658
		計	6,484	428		6,056	6,672,987			6,672,987	125,859
	三輪車	営業用									
		自家用									
		計									
	計	**営業用**	**236**	**63**		**173**	**198,445**			**198,445**	**2,388**
		自家用	**21,213**	**5,831**	**47**	**15,382**	**20,341,418**			**20,341,418**	**327,726**
		計	**21,449**	**5,894**	**47**	**15,555**	**20,539,863**			**20,539,863**	**330,114**
総計		**営業用**	**937**	**274**		**663**	**6,575,208**	**32,000**		**6,543,208**	**109,771**
		自家用	**47,455**	**17,668**	**277**	**29,787**	**56,550,618**			**56,550,618**	**1,286,479**
		計	**48,392**	**17,942**	**277**	**30,450**	**63,125,826**	**32,000**		**63,093,826**	**1,396,250**

(注)1　「新規登録、新規検査又は届出台数」欄には、道路運送車両法第７条、第59条及び第97条の３の規定により、運輸支局等に新規登録、新規検査又は届出のあった台数を記載した。ただし、中古新規に係る登録台数は、中古車に含めた。

2　「非課税、課税免除、減免及び免税点以下台数」欄には、「新規登録、新規検査又は届出台数」のうち、法第１４８条、法第１４９条、法第１５０条、法第４４５条、法第４４６条、法第４４７条、法附則第１２条の２の１０第１項及び第４項の規定の適用を受けた自動車等、条例により課税免除又は全額を減免した自動車等の台数を記載した。

3　「課税台数」欄には、「新規登録、新規検査又は届出台数」のうち自動車税（環境性能割）又は軽自動車税（環境性能割）が課税された台数を記載した。

4　「バリアフリー特例に係る控除額」欄には、法附則第１２条の２の１３第１項から第３項の規定の適用により取得価額から控除した額を記載した。

5　「ＡＳＶ特例に係る控除額」欄には、法附則第１２条の２の１３第４項から第６項の規定の適用により取得価額から控除した額を記載した。

6　普通車及び小型車の区分は、道路運送車両法施行規則別表第１に指定する区分によった。

7　「特種用途車」欄には、いわゆる８ナンバーを記載した。

8　軽自動車税（環境性能割）については、県が徴収した令和４年２月から令和５年１月（市町村への払い込みが令和４年４月から令和５年３月）分の実績を記載した。

イ　中古車

区分				新規登録、新規検査又は届出台数 ①	移転登録台数 ②	自動車検査証（軽自動車届出済証）の記入に係るもの ③	計 ①＋②＋③ ④	非課税、課税免除、減免及び免税点以下台数 ⑤	⑤のうち身体障害者等に係るもの	課税台数 ④－⑤	取得価額 ⑥	課税標準額 ⑥	税額
											千円	千円	千円
自動車税環境性能割	乗用車	普通車	営業用	32	26	20	78	78					
			自家用	10,230	12,458	3,643	26,331	24,885	17	1,446	1,779,458	1,779,458	50,808
			計	10,262	12,484	3,663	26,409	24,963	17	1,446	1,779,458	1,779,458	50,808
		小型車	営業用	33	172	37	242	242					
			自家用	6,653	12,429	3,769	22,851	21,926	11	925	766,291	766,291	21,628
			計	6,686	12,601	3,806	23,093	22,168	11	925	766,291	766,291	21,628
		計	**営業用**	**65**	**198**	**57**	**320**	**320**					
			自家用	**16,883**	**24,887**	**7,412**	**49,182**	**46,811**	**28**	**2,371**	**2,545,749**	**2,545,749**	**72,436**
			計	**16,948**	**25,085**	**7,469**	**49,502**	**47,131**	**28**	**2,371**	**2,545,749**	**2,545,749**	**72,436**
	トラック	けん引車・被けん引車・貨客兼用車を除いたもの	営業用	313	471	572	1,356	1,291		65	180,935	180,935	1,909
			自家用	1,404	2,158	1,315	4,877	4,781		96	206,318	206,318	4,502
			計	1,717	2,629	1,887	6,233	6,072		161	387,253	387,253	6,411
		けん引車	営業用	50	61	76	187	173		14	39,989	39,989	683
			自家用	11	6	6	23	21		2	2,215	2,215	199
			計	61	67	82	210	194		16	42,204	42,204	882
		被けん引車	営業用	30	44	21	95	88		7	13,318	13,318	266
			自家用	11	7	3	21	21					
			計	41	51	24	116	109		7	13,318	13,318	266
		貨客兼用車	営業用	10	9	25	44	43		1	578	578	11
			自家用	1,197	1,316	789	3,302	3,254		48	41,517	41,517	1,143
			計	1,207	1,325	814	3,346	3,297		49	42,095	42,095	1,154
		計	**営業用**	**403**	**585**	**694**	**1,682**	**1,595**		**87**	**234,820**	**234,820**	**2,869**
			自家用	**2,623**	**3,487**	**2,113**	**8,223**	**8,077**		**146**	**250,050**	**250,050**	**5,844**
			計	**3,026**	**4,072**	**2,807**	**9,905**	**9,672**		**233**	**484,870**	**484,870**	**8,713**
	バス	営業用	一般乗合用	31	15	32	78	78					
			一般乗合用以外	82	51	51	184	174		10	10,942	10,942	361
		自家用		50	62	23	135	127		8	6,751	6,751	188
		計		163	128	106	397	379		18	17,693	17,693	549
	三輪の小型自動車		営業用										
			自家用		2	1	3	3					
			計		2	1	3	3					
	特種用途車		営業用	225	451	453	1,129	1,033		96	240,436	240,436	2,829
			自家用	446	599	406	1,451	1,429	1	22	33,296	33,296	882
			計	671	1,050	859	2,580	2,462	1	118	273,732	273,732	3,711
	計		**営業用**	**806**	**1,300**	**1,287**	**3,393**	**3,200**		**193**	**486,198**	**486,198**	**6,059**
			自家用	**20,002**	**29,037**	**9,955**	**58,994**	**56,447**	**29**	**2,547**	**2,835,846**	**2,835,846**	**79,350**
			計	**20,808**	**30,337**	**11,242**	**62,387**	**59,647**	**29**	**2,740**	**3,322,044**	**3,322,044**	**85,409**

区分			新規登録、新規検査又は届出台数 ①	移転登録台数 ②	自動車検査証（軽自動車届出済証）の記入に係るもの ③	計 ①＋②＋③ ④	非課税、課税免除、減免及び免税点以下台数 ⑤	⑤のうち身体障害者等に係るもの	課税台数 ④－⑤	取得価額 ⑥	課税標準額 ⑥	税額
										千円	千円	千円
軽自動車税環境性能割	四輪乗用車	営業用	122	110	185	417	417					
		自家用	22,017	32,314	7,698	62,029	60,330		1,699	1,166,411	1,166,411	16,411
		計	22,139	32,424	7,883	62,446	60,747		1,699	1,166,411	1,166,411	16,411
	四輪トラック	営業用	7	13	26	46	38		8	4,432	4,432	88
		自家用	5,908	10,622	1,606	18,136	17,499		637	387,755	387,755	7,462
		計	5,915	10,635	1,632	18,182	17,537		645	392,187	392,187	7,550
	三輪車	営業用										
		自家用										
		計										
	計	**営業用**	**129**	**123**	**211**	**463**	**455**		**8**	**4,432**	**4,432**	**88**
		自家用	**27,925**	**42,936**	**9,304**	**80,165**	**77,829**		**2,336**	**1,554,166**	**1,554,166**	**23,873**
		計	**28,054**	**43,059**	**9,515**	**80,628**	**78,284**		**2,344**	**1,558,598**	**1,558,598**	**23,961**
総計		**営業用**	**935**	**1,423**	**1,498**	**3,856**	**3,655**		**201**	**490,630**	**490,630**	**6,147**
		自家用	**47,927**	**71,973**	**19,259**	**139,159**	**134,276**	**29**	**4,883**	**4,390,012**	**4,390,012**	**103,223**
		計	**48,862**	**73,396**	**20,757**	**143,015**	**137,931**	**29**	**5,084**	**4,880,642**	**4,880,642**	**109,370**

（注）1　「移転登録台数」欄には、道路運送車両法第１３条に規定する移転登録台数、所有者の変更により道路運送車両法施行規則第６３条の５第１項の規定による軽自動車届出済証の記入を受けた台数を記載した。

2　「自動車検査証（軽自動車届出済証）の記入に係るもの」欄には、所有権留保付売買が行われたことに伴い道路運送車両法第６７条第１項の規定による自動車検査証の記入を受けたもの及び同法施行規則第６３条の５第１項の規定による軽自動車届出済証の記入（使用者変更）を受けたものを記載した。

3　「課税台数」欄には、「計」に記載された台数のうち自動車税（環境性能割）及び軽自動車税（環境性能割）が課税された台数を記載した。

4　その他、前記アに準じて記載した。

ウ　新車・中古車

区分				新規登録、新規検査、届出台数、移転登録台数、自動車検査証（軽自動車届出済証）の記入に係る台数 ①	非課税、課税免除、減免及び免税点以下台数 ②	②のうち身体障害者等に係るもの	課税台数 ①－②	取得価額 ③	バリアフリー特例に係る控除額 ④	ＡＳＶ特例に係る控除額 ⑤	課税標準額 ③－（④＋⑤）	税額
								千円	千円	千円	千円	千円
自動車税環境性能割	乗用車	普通車	営業用	82	79		3	10,922			10,922	218
			自家用	38,100	31,549	38	6,551	18,472,935			18,472,935	510,493
			計	38,182	31,628	38	6,554	18,483,857			18,483,857	510,711
		小型車	営業用	271	264		7	13,371	2,000		11,371	239
			自家用	33,741	25,136	182	8,605	13,765,309			13,765,309	375,669
			計	34,012	25,400	182	8,612	13,778,680	2,000		13,776,680	375,908
		計	**営業用**	**353**	**343**		**10**	**24,293**	**2,000**		**22,293**	**457**
			自家用	**71,841**	**56,685**	**220**	**15,156**	**32,238,244**			**32,238,244**	**886,162**
			計	**72,194**	**57,028**	**220**	**15,166**	**32,262,537**	**2,000**		**32,260,537**	**886,619**
	トラック	けん引車・被けん引車・貨客兼用車を除いたもの	営業用	1,650	1,425		225	2,335,656			2,335,656	25,664
			自家用	5,842	5,192		650	3,481,996			3,481,996	68,771
			計	7,492	6,617		875	5,817,652			5,817,652	94,435
		けん引車	営業用	229	176		53	564,197			564,197	17,371
			自家用	27	21		6	62,043			62,043	1,981
			計	256	197		59	626,240			626,240	19,352
		被けん引車	営業用	134	88		46	426,488			426,488	8,529
			自家用	33	24		9	82,600			82,600	2,478
			計	167	112		55	509,088			509,088	11,007
		貨客兼用車	営業用	56	50		6	8,218			8,218	163
			自家用	5,270	4,460	1	810	1,457,013			1,457,013	40,305
			計	5,326	4,510	1	816	1,465,231			1,465,231	40,468
		計	**営業用**	**2,069**	**1,739**		**330**	**3,334,559**			**3,334,559**	**51,727**
			自家用	**11,172**	**9,697**	1	**1,475**	**5,083,652**			**5,083,652**	**113,535**
			計	**13,241**	**11,436**	1	**1,805**	**8,418,211**			**8,418,211**	**165,262**
	バス	営業用	一般乗合用	83	80		3	30,285	30,000		285	302
			一般乗合用以外	199	186		13	65,682			65,682	4,585
		自家用		191	156		35	107,683			107,683	4,610
		計		473	422		51	203,650	30,000		173,650	9,497
	三輪の小型自動車		営業用									
			自家用	3	3							
			計	3	3							
	特種用途車		営業用	1,390	1,063		327	3,408,142			3,408,142	56,371
			自家用	2,029	1,743	38	286	1,615,467			1,615,467	33,796
			計	3,419	2,806	38	613	5,023,609			5,023,609	90,167
	計		**営業用**	**4,094**	**3,411**		**683**	**6,862,961**	**32,000**		**6,830,961**	**113,442**
			自家用	**85,236**	**68,284**	**259**	**16,952**	**39,045,046**			**39,045,046**	**1,038,103**
			計	**89,330**	**71,695**	**259**	**17,635**	**45,908,007**	**32,000**		**45,876,007**	**1,151,545**

区分			新規登録、新規検査、届出台数、移転登録台数、自動車検査証（軽自動車届出済証）の記入に係る台数 ①	非課税、課税免除、減免及び免税点以下台数 ②	②のうち身体障害者等に係るもの	課税台数 ①－②	取得価額 ③	バリアフリー特例に係る控除額 ④	ＡＳＶ特例に係る控除額 ⑤	課税標準額 ③－（④＋⑤）	税額
							千円	千円	千円	千円	千円
軽自動車税環境性能割	四輪乗用車	営業用	431	423		8	13,507			13,507	187
		自家用	76,980	65,790	47	11,190	15,019,780			15,019,780	220,479
		計	77,411	66,213	47	11,198	15,033,287			15,033,287	220,666
	四輪トラック	営業用	268	95		173	189,370			189,370	2,289
		自家用	24,398	17,870		6,528	6,875,804			6,875,804	131,120
		計	24,666	17,965		6,701	7,065,174			7,065,174	133,409
	三輪車	営業用									
		自家用									
		計									
	計	**営業用**	**699**	**518**		**181**	**202,877**			**202,877**	**2,476**
		自家用	**101,378**	**83,660**	**47**	**17,718**	**21,895,584**			**21,895,584**	**351,599**
		計	**102,077**	**84,178**	**47**	**17,899**	**22,098,461**			**22,098,461**	**354,075**
総計		**営業用**	**4,793**	**3,929**		**864**	**7,065,838**	**32,000**		**7,033,838**	**115,918**
		自家用	**186,614**	**151,944**	**306**	**34,670**	**60,940,630**			**60,940,630**	**1,389,702**
		計	**191,407**	**155,873**	**306**	**35,534**	**68,006,468**	**32,000**		**67,974,468**	**1,505,620**

（注）　前記ア及びイに準じて記載した。

エ　取得価額段階別（新車）

区分			50万円以下の台数	50万円を超え100万円以下のもの			100万円を超え150万円以下のもの			150万円を超え200万円以下のもの			200万円を超え250万円以下のもの			250万円を超え300万円以下のもの			300万円を超えるもの			合計		
				台数	取得価額	税額	台数	取得価額	税額	台数	取得価額	税額	台数	取得価額	税額	台数	取得価額	税額	台数	取得価額	税額	台数	取得価額	税額
					千円	千円		千円	千円		千円	千円		千円	千円		千円	千円		千円	千円		千円	千円
自動車税環境性能割	乗用車	普通車	営業用																3	10,922	218	3	10,922	218
			自家用	13			3	4,413	132	337	617,699	18,460	841	1,888,395	53,043	1,772	4,969,462	128,055	2,152	9,213,508	259,995	5,105	16,693,477	459,685
			計	13			3	4,413	132	337	617,699	18,460	841	1,888,395	53,043	1,772	4,969,462	128,055	2,155	9,224,430	260,213	5,108	16,704,399	459,903
		小型車	営業用							3	5,347	79	4	8,024	160							7	13,371	239
			自家用	3			1,956	2,641,609	65,326	4,935	8,537,385	252,644	678	1,527,756	30,016	107	277,544	5,688	4	14,724	367	7,680	12,999,018	354,041
			計	3			1,956	2,641,609	65,326	4,938	8,542,732	252,723	682	1,535,780	30,176	107	277,544	5,688	4	14,724	367	7,687	13,012,389	354,280
		計	**営業用**							**3**	**5,347**	**79**	**4**	**8,024**	**160**				**3**	**10,922**	**218**	**10**	**24,293**	**457**
			自家用	**16**			**1,959**	**2,646,022**	**65,458**	**5,272**	**9,155,084**	**271,104**	**1,519**	**3,416,151**	**83,059**	**1,879**	**5,247,006**	**133,743**	**2,156**	**9,228,232**	**260,362**	**12,785**	**29,692,495**	**813,726**
			計	**16**			**1,959**	**2,646,022**	**65,458**	**5,275**	**9,160,431**	**271,183**	**1,523**	**3,424,175**	**83,219**	**1,879**	**5,247,006**	**133,743**	**2,159**	**9,239,154**	**260,580**	**12,795**	**29,716,788**	**814,183**
	トラック	貨客兼用車を除いたもの（けん引車・被けん引車・けん引車被けん引車）	営業用													2	5,679	85	158	2,149,042	23,670	160	2,154,721	23,755
			自家用	2			1	1,498	45	3	5,407	184	9	18,770	589	15	41,524	610	526	3,208,479	62,841	554	3,275,678	64,269
			計	2			1	1,498	45	3	5,407	184	9	18,770	589	17	47,203	695	684	5,357,521	86,511	714	5,430,399	88,024
		けん引車	営業用																39	524,208	16,688	39	524,208	16,688
			自家用																4	59,828	1,782	4	59,828	1,782
			計																43	584,036	18,470	43	584,036	18,470
		被けん引車	営業用																39	413,170	8,263	39	413,170	8,263
			自家用	3												1	3,000	90	8	79,600	2,388	9	82,600	2,478
			計	3												1	3,000	90	47	492,770	10,651	48	495,770	10,741
		けん引車被けん引車貨客兼用車	営業用				2	2,996	59	3	4,644	93										5	7,640	152
			自家用	1			389	579,444	17,202	231	360,816	10,814	26	57,255	1,716	16	43,575	915	100	374,406	8,515	762	1,415,496	39,162
			計	1			391	582,440	17,261	234	365,460	10,907	26	57,255	1,716	16	43,575	915	100	374,406	8,515	767	1,423,136	39,314
		計	**営業用**				**2**	**2,996**	**59**	**3**	**4,644**	**93**				**2**	**5,679**	**85**	**236**	**3,086,420**	**48,621**	**243**	**3,099,739**	**48,858**
			自家用	**6**			**390**	**580,942**	**17,247**	**234**	**366,223**	**10,998**	**35**	**76,025**	**2,305**	**32**	**88,099**	**1,615**	**638**	**3,722,313**	**75,526**	**1,329**	**4,833,602**	**107,691**
			計	**6**			**392**	**583,938**	**17,306**	**237**	**370,867**	**11,091**	**35**	**76,025**	**2,305**	**34**	**93,778**	**1,700**	**874**	**6,808,733**	**124,147**	**1,572**	**7,933,341**	**156,549**
	バス	営業用	一般乗合用																3	30,285	302	3	30,285	302
			一般乗合用以外																3	54,740	4,224	3	54,740	4,224
		自家用														10	29,375	880	17	71,557	3,542	27	100,932	4,422
		計														10	29,375	880	23	156,582	8,068	33	185,957	8,948
	三輪の小型自動車		営業用																					
			自家用																					
			計																					
	特種用途車		営業用													4	11,149	209	227	3,156,557	53,333	231	3,167,706	53,542
			自家用	18	10	7,296	218	3	3,866	116	27	43,801	1,367	1	2,362	70	13	36,944	1,192	210	1,487,902	29,951	264	1,582,171	32,914
			計	18	10	7,296	218	3	3,866	116	27	43,801	1,367	1	2,362	70	17	48,093	1,401	437	4,644,459	83,284	495	4,749,877	86,456
		計	**営業用**				**2**	**2,996**	**59**	**6**	**9,991**	**172**	**4**	**8,024**	**160**	**6**	**16,828**	**294**	**472**	**6,338,924**	**106,698**	**490**	**6,376,763**	**107,383**
			自家用	**40**	**10**	**7,296**	**218**	**2,352**	**3,230,830**	**82,821**	**5,533**	**9,565,108**	**283,469**	**1,555**	**3,494,538**	**85,434**	**1,934**	**5,401,424**	**137,430**	**3,021**	**14,510,004**	**369,381**	**14,405**	**36,209,200**	**958,753**
			計	**40**	**10**	**7,296**	**218**	**2,354**	**3,233,826**	**82,880**	**5,539**	**9,575,099**	**283,641**	**1,559**	**3,502,562**	**85,594**	**1,940**	**5,418,252**	**137,724**	**3,493**	**20,848,928**	**476,079**	**14,895**	**42,585,963**	**1,066,136**

区分			50万円以下の台数	50万円を超え100万円以下のもの			100万円を超え150万円以下のもの			150万円を超え200万円以下のもの			200万円を超え250万円以下のもの			250万円を超え300万円以下のもの			300万円を超えるもの			合計		
				台数	取得価額	税額	台数	取得価額	税額	台数	取得価額	税額	台数	取得価額	税額	台数	取得価額	税額	台数	取得価額	税額	台数	取得価額	税額
					千円	千円		千円	千円		千円	千円		千円	千円		千円	千円		千円	千円		千円	千円
軽自動車税環境性能割	四輪乗用車	営業用					1	1,318	26	7	12,189	161										8	13,507	187
		自家用		303	276,366	5,470	4,756	6,302,970	82,102	4,425	7,257,911	116,216	4	8,309	124	3	7,813	156				9,491	13,853,369	204,068
		計		303	276,366	5,470	4,757	6,304,288	82,128	4,432	7,270,100	116,377	4	8,309	124	3	7,813	156				9,499	13,866,876	204,255
	四輪トラック	営業用		3	2,846	57	161	180,534	2,113	1	1,558	31										165	184,938	2,201
		自家用		2,063	1,898,425	37,881	3,720	4,419,380	82,376	107	167,939	3,355	1	2,305	46							5,891	6,488,049	123,658
		計		2,066	1,901,271	37,938	3,881	4,599,914	84,489	108	169,497	3,386	1	2,305	46							6,056	6,672,987	125,859
	三輪車	営業用																						
		自家用																						
		計																						
	計	**営業用**		**3**	**2,846**	**57**	**162**	**181,852**	**2,139**	**8**	**13,747**	**192**										**173**	**198,445**	**2,388**
		自家用		**2,366**	**2,174,791**	**43,351**	**8,476**	**10,722,350**	**164,478**	**4,532**	**7,425,850**	**119,571**	**5**	**10,614**	**170**	**3**	**7,813**	**156**				**15,382**	**20,341,418**	**327,726**
		計		**2,369**	**2,177,637**	**43,408**	**8,638**	**10,904,202**	**166,617**	**4,540**	**7,439,597**	**119,763**	**5**	**10,614**	**170**	**3**	**7,813**	**156**				**15,555**	**20,539,863**	**330,114**
総計		**営業用**		**3**	**2,846**	**57**	**164**	**184,848**	**2,198**	**14**	**23,738**	**364**	**4**	**8,024**	**160**	**6**	**16,828**	**294**	**472**	**6,338,924**	**106,698**	**663**	**6,575,208**	**109,771**
		自家用	**40**	**2,376**	**2,182,087**	**43,569**	**10,828**	**13,953,180**	**247,299**	**10,065**	**16,990,958**	**403,040**	**1,560**	**3,505,152**	**85,604**	**1,937**	**5,409,237**	**137,586**	**3,021**	**14,510,004**	**369,381**	**29,787**	**56,550,618**	**1,286,479**
		計	**40**	**2,379**	**2,184,933**	**43,626**	**10,992**	**14,138,028**	**249,497**	**10,079**	**17,014,696**	**403,404**	**1,564**	**3,513,176**	**85,764**	**1,943**	**5,426,065**	**137,880**	**3,493**	**20,848,928**	**476,079**	**30,450**	**63,125,826**	**1,396,250**

オ　取得価額段階別（中古車）

区分				50万円以下の台数	50万円を超え70万円以下のもの			70万円を超え90万円以下のもの			90万円を超え110万円以下のもの			110万円を超え130万円以下のもの			130万円を超え150万円以下のもの			150万円を超えるもの			合計		
					台数	取得価額	税額	台数	取得価額	税額	台数	取得価額	税額	台数	取得価額	税額	台数	取得価額	税額	台数	取得価額	税額	台数	取得価額	税額
						千円	千円		千円	千円		千円	千円		千円	千円		千円	千円		千円	千円		千円	千円
自動車税環境性能割	乗用車	普通車	営業用	61																					
			自家用	19,023	440	262,018	7,466	247	195,827	5,537	179	176,656	5,122	144	171,921	4,882	105	145,618	4,061	331	827,418	23,740	1,446	1,779,458	50,808
			計	19,084	440	262,018	7,466	247	195,827	5,537	179	176,656	5,122	144	171,921	4,882	105	145,618	4,061	331	827,418	23,740	1,446	1,779,458	50,808
		小型車	営業用	87																					
			自家用	17,686	355	211,676	5,710	252	208,871	6,161	218	218,331	6,368	70	83,646	2,222	20	27,457	742	10	16,310	425	925	766,291	21,628
			計	17,773	355	211,676	5,710	252	208,871	6,161	218	218,331	6,368	70	83,646	2,222	20	27,457	742	10	16,310	425	925	766,291	21,628
		計	**営業用**	**148**																					
			自家用	**36,709**	**795**	**473,694**	**13,176**	**499**	**404,698**	**11,698**	**397**	**394,987**	**11,490**	**214**	**255,567**	**7,104**	**125**	**173,075**	**4,803**	**341**	**843,728**	**24,165**	**2,371**	**2,545,749**	**72,436**
			計	**36,857**	**795**	**473,694**	**13,176**	**499**	**404,698**	**11,698**	**397**	**394,987**	**11,490**	**214**	**255,567**	**7,104**	**125**	**173,075**	**4,803**	**341**	**843,728**	**24,165**	**2,371**	**2,545,749**	**72,436**
	トラック	貨客兼用車を除いたもの（けん引車・被けん引車）	営業用	635	10	5,974	57	7	5,288	33	6	6,101	95	5	5,815	45	2	2,744	42	35	155,013	1,637	65	180,935	1,909
			自家用	3,428	15	9,112	151	11	8,731	164	5	4,990	99	4	4,871	123	2	2,743	85	59	175,871	3,880	96	206,318	4,502
			計	4,063	25	15,086	208	18	14,019	197	11	11,091	194	9	10,686	168	4	5,487	127	94	330,884	5,517	161	387,253	6,411
		けん引車	営業用	74	4	2,557	26				1	1,068	11			26				9	36,364	646	14	39,989	709
			自家用	13	1	530	15													1	1,685	158	2	2,215	173
			計	87	5	3,087	41				1	1,068	11			26				10	38,049	804	16	42,204	882
		被けん引車	営業用	34	1	640	13				3	3,107	62							3	9,571	191	7	13,318	266
			自家用	13																					
			計	47	1	640	13				3	3,107	62							3	9,571	191	7	13,318	266

区分			50万円以下の台数	50万円を超え70万円以下のもの			70万円を超え90万円以下のもの			90万円を超え110万円以下のもの			110万円を超え130万円以下のもの			130万円を超え150万円以下のもの			150万円を超えるもの			合計		
				台数	取得価額	税額	台数	取得価額	税額	台数	取得価額	税額	台数	取得価額	税額	台数	取得価額	税額	台数	取得価額	税額	台数	取得価額	税額
					千円	千円		千円	千円		千円	千円		千円	千円		千円	千円		千円	千円		千円	千円
自動車税環境性能割	トラック	貨客兼用車 営業用	18	1	578	11																1	578	11
		貨客兼用車 自家用	2,389	20	11,744	333	15	11,157	313	4	4,011	109	2	2,348	70	1	1,349	27	6	10,908	291	48	41,517	1,143
		貨客兼用車 計	2,407	21	12,322	344	15	11,157	313	4	4,011	109	2	2,348	70	1	1,349	27	6	10,908	291	49	42,095	1,154
		計 営業用	**761**	**16**	**9,749**	**107**	**7**	**5,288**	**33**	**10**	**10,276**	**168**	**5**	**5,815**	**71**	**2**	**2,744**	**42**	**47**	**200,948**	**2,474**	**87**	**234,820**	**2,895**
		計 自家用	**5,843**	**36**	**21,386**	**499**	**26**	**19,888**	**477**	**9**	**9,001**	**208**	**6**	**7,219**	**193**	**3**	**4,092**	**112**	**66**	**188,464**	**4,329**	**146**	**250,050**	**5,818**
		計 計	**6,604**	**52**	**31,135**	**606**	**33**	**25,176**	**510**	**19**	**19,277**	**376**	**11**	**13,034**	**264**	**5**	**6,836**	**154**	**113**	**389,412**	**6,803**	**233**	**484,870**	**8,713**
	バス	営業用 一般乗合用	22																					
		営業用 一般乗合用以外	67	2	1,067	5	3	2,332	47	2	2,023	40	1	1,202	24				2	4,318	245	10	10,942	361
		自家用	103	4	2,415	72	3	2,176	51										1	2,160	65	8	6,751	188
		計	192	6	3,482	77	6	4,508	98	2	2,023	40	1	1,202	24				3	6,478	310	18	17,693	549
	三輪の小型自動車	営業用																						
		自家用	2																					
		計	2																					
	特種用途車	営業用	483	30	17,943	152	12	9,106	66	3	3,031	36	4	4,629	41	5	6,826	62	42	198,901	2,472	96	240,436	2,829
		自家用	969	4	2,528	58	3	2,323	62	1	1,058	21	2	2,259	35	6	8,483	127	6	16,645	579	22	33,296	882
		計	1,452	34	20,471	210	15	11,429	128	4	4,089	57	6	6,888	76	11	15,309	189	48	215,546	3,051	118	273,732	3,711
		計 営業用	**1,481**	**48**	**28,759**	**264**	**22**	**16,726**	**146**	**15**	**15,330**	**244**	**10**	**11,646**	**136**	**7**	**9,570**	**104**	**91**	**404,167**	**5,191**	**193**	**486,198**	**6,085**
		計 自家用	**43,626**	**839**	**500,023**	**13,805**	**531**	**429,085**	**12,288**	**407**	**405,046**	**11,719**	**222**	**265,045**	**7,332**	**134**	**185,650**	**5,042**	**414**	**1,050,997**	**29,138**	**2,547**	**2,835,846**	**79,324**
		計 計	**45,107**	**887**	**528,782**	**14,069**	**553**	**445,811**	**12,434**	**422**	**420,376**	**11,963**	**232**	**276,691**	**7,468**	**141**	**195,220**	**5,146**	**505**	**1,455,164**	**34,329**	**2,740**	**3,322,044**	**85,409**
軽自動車税環境性能割	四輪乗用車	営業用																						
		自家用		971	580,658	7,656	638	501,255	7,078	89	83,288	1,653	1	1,210	24							1,699	1,166,411	16,411
		計		971	580,658	7,656	638	501,255	7,078	89	83,288	1,653	1	1,210	24							1,699	1,166,411	16,411
	四輪トラック	営業用		7	3,572	71	1	860	17													8	4,432	88
		自家用		576	340,688	6,540	58	44,016	862	2	1,935	38	1	1,116	22							637	387,755	7,462
		計		583	344,260	6,611	59	44,876	879	2	1,935	38	1	1,116	22							645	392,187	7,550
	三輪車	営業用																						
		自家用																						
		計																						
		計 営業用		**7**	**3,572**	**71**	**1**	**860**	**17**													**8**	**4,432**	**88**
		計 自家用		**1,547**	**921,346**	**14,196**	**696**	**545,271**	**7,940**	**91**	**85,223**	**1,691**	**2**	**2,326**	**46**							**2,336**	**1,554,166**	**23,873**
		計 計		**1,554**	**924,918**	**14,267**	**697**	**546,131**	**7,957**	**91**	**85,223**	**1,691**	**2**	**2,326**	**46**							**2,344**	**1,558,598**	**23,961**
総計		**営業用**	**1,481**	**55**	**32,331**	**335**	**23**	**17,586**	**163**	**15**	**15,330**	**244**	**10**	**11,646**	**136**	**7**	**9,570**	**104**	**91**	**404,167**	**5,191**	**201**	**490,630**	**6,173**
		自家用	**43,626**	**2,386**	**1,421,369**	**28,001**	**1,227**	**974,356**	**20,228**	**498**	**490,269**	**13,410**	**224**	**267,371**	**7,378**	**134**	**185,650**	**5,042**	**414**	**1,050,997**	**29,138**	**4,883**	**4,390,012**	**103,197**
		計	**45,107**	**2,441**	**1,453,700**	**28,336**	**1,250**	**991,942**	**20,391**	**513**	**505,599**	**13,654**	**234**	**279,017**	**7,514**	**141**	**195,220**	**5,146**	**505**	**1,455,164**	**34,329**	**5,084**	**4,880,642**	**109,370**

（注）　1　「50万円以下の台数」欄には、法第１５８条及び法第４５２条の規定により免税点の適用を受けた台数を記載した。

　　2　「税額」欄には、取得年度に関わらず、令和４年度に調定した金額を記載し、「税額」以外の欄には、令和４年度に取得したものを記載した。

（２）自動車税種別割に関する調

区分		賦課期日現在登録台数①	賦課期日現在台数②	②のうち非課税台数③	②のうち課税免除台数④	②のうち減免台数⑤	差引課税台数②－（③＋④＋⑤）⑥	⑥のうち合衆国軍隊の構成員等分⑦	⑥のうちグリーン化による軽課の適用を受けたもの⑧	⑧のうち75%軽減のもの⑨	⑧のうち50%軽減のもの⑩	⑥のうちグリーン化による重課の適用を受けたもの⑪	⑪のうちガソリン車又はＬＰＧ車⑫	⑪のうちディーゼル車⑬	賦課期日現在調定額⑭	⑭のうち⑦に係る調定額⑮	⑭のうち⑨に係る調定額⑯	⑭のうち⑩に係る調定額⑰	⑭のうち⑫に係る調定額⑱	⑭のうち⑬に係る調定額⑲	年度末現在登録台数⑳	年度末現在非課税台数㉑	年度末現在課税免除台数㉒	年度末現在減免台数㉓	㉓のうち身体障害者等に係るもの㉔	年度末現在課税台数㉕	㉕のうち電気を動力源とするもの㉖	㉕のうち天然ガスを動力源とするもの㉗	㉕のうちプラグインハイブリッド車㉘	年度末現在調定額㉙
															千円	千円	千円	千円	千円	千円										千円
乗用車 営業用	1,000cc 以下	15	15				15					1	1		114				9		18					18	5			124
	1,000cc 超 1,500cc 以下	457	457				457		50	49	1	8	6	2	3,596		123	5	58	19	488					490				3,729
	1,500cc 超 2,000cc 以下	1,592	1,565				1,565					539	539		15,622				5,875		1,514					1,492			1	15,336
	2,000cc 超 2,500cc 以下	30	27				27					8	3	5	389				47	79	30					27				389
	2,500cc 超 3,000cc 以下	164	163				163					64	32	32	2,706				577	576	166					165				2,674
	3,000cc 超 3,500cc 以下	2	2				2					2	2		41				41		2					2				41
	3,500cc 超 4,000cc 以下																													
	4,000cc 超 4,500cc 以下	4	4				4					4	4		108				108		4					4				108
	4,500cc 超 6,000cc 以下	2	2				2					2	2		62				62		3					3				62
	6,000cc 超																													
	小計	2,266	2,235				2,235		50	49	1	628	589	39	22,638		123	5	6,777	674	2,225					2,201	5		1	22,463
乗用車 自家用（旧税率適用分）	1,000cc 以下	27,916	27,604	38	10	1,111	26,445	53				2,507	2,507		790,027	432			84,987		26,275	38	11	1,151	1,151	24,858	504		4	769,416
	1,000cc 超 1,500cc 以下	136,285	134,156	358	86	5,827	127,885	1,208				26,500	26,496	4	4,515,740	10,233			1,049,242	158	126,089	344	82	6,050	6,050	118,164			35	4,362,103
	1,500cc 超 2,000cc 以下	111,817	107,941	759	136	4,206	102,840	2,526				26,921	26,692	229	4,156,638	35,678			1,211,817	10,397	104,635	732	124	4,371	4,369	96,330			868	4,015,929
	2,000cc 超 2,500cc 以下	47,977	45,963	241	12	1,156	44,554	868				14,911	14,574	337	2,046,033	16,216			719,063	15,879	45,141	239	14	1,207	1,207	41,906				1,980,001
	2,500cc 超 3,000cc 以下	10,624	9,702	59	122		9,521	312				6,057	4,463	1,594	503,958	5,836			251,362	90,004	9,611	59	118			8,569			3	478,617
	3,000cc 超 3,500cc 以下	6,094	5,791	11	2		5,778	207				2,729	2,570	159	340,714	3,933			165,608	10,242	5,628	9	1			5,339				327,162
	3,500cc 超 4,000cc 以下	1,967	1,690	2			1,688	44				532	531	1	112,614	836			39,479	76	1,866	2				1,607				110,532
	4,000cc 超 4,500cc 以下	1,044	882	3			879	16				719	711	8	72,704	304			60,863	703	936	3				782				68,648
	4,500cc 超 6,000cc 以下	1,405	1,336	6			1,330	8				506	506		120,649	176			50,163		1,353	5				1,277				117,584
	6,000cc 超	66	66				66					22	22		7,646				2,807		71					71				7,575
	小計	345,195	335,131	1,477	368	12,300	320,986	5,242				81,404	79,072	2,332	12,666,723	73,644			3,635,391	127,459	321,605	1,431	350	12,779	12,777	298,903	504		910	12,237,567
乗用車 自家用（新税率適用分）	1,000cc 以下	14,452	14,452	16	2	443	13,991		33	33					349,164		214				18,579	25	3	571	571	17,954	214			398,766
	1,000cc 超 1,500cc 以下	21,100	21,100	33	7	572	20,488		10	10					624,659		80				29,917	61	10	744	744	29,051				738,936
	1,500cc 超 2,000cc 以下	13,551	13,551	97	7	321	13,126		18	18					472,050		162				18,866	131	12	447	447	18,254			23	548,172
	2,000cc 超 2,500cc 以下	5,262	5,262	19		133	5,110		164	164					216,962		1,804				7,157	30		170	170	6,946				248,234
	2,500cc 超 3,000cc 以下	1,051	1,051	10	5		1,036								51,104						1,508	11	12			1,486				60,941
	3,000cc 超 3,500cc 以下	216	216	6			210								11,753						404	6				397				14,716
	3,500cc 超 4,000cc 以下	150	150				150								9,782						184					184				10,937
	4,000cc 超 4,500cc 以下	17	17				17								1,284						21					21				1,365
	4,500cc 超 6,000cc 以下	32	32				32								2,784						39					39				2,914
	6,000cc 超	4	4				4								440						6					6				596
	小計	55,835	55,835	181	21	1,469	54,164		225	225					1,739,982		2,260				76,681	264	37	1,932	1,932	74,338	214		23	2,025,577
計	**A**	**403,296**	**393,201**	**1,658**	**389**	**13,769**	**377,385**	**5,242**	**275**	**274**	**1**	**82,032**	**79,661**	**2,371**	**14,429,343**	**73,644**	**2,383**	**5**	**3,642,168**	**128,133**	**400,511**	**1,695**	**387**	**14,711**	**14,709**	**375,442**	**723**		**934**	**14,285,607**

区分	賦課期日現在登録台数①	賦課期日現在台数②	②のうち非課税台数③	②のうち課税免除台数④	②のうち減免台数⑤	差引課税台数②－（③＋④＋⑤）⑥	⑥のうち合衆国軍隊の構成員等分⑦	⑥のうちグリーン化による軽課の適用を受けたもの⑧	⑧のうち75%軽減のもの⑨	⑧のうち50%軽減のもの⑩	⑥のうちグリーン化による重課の適用を受けたもの⑪	⑪のうちガソリン車又はＬＰＧ車⑫	⑪のうちディーゼル車⑬	賦課期日現在調定額⑭	⑭のうち⑦に係る調定額⑮	⑭のうち⑨に係る調定額⑯	⑭のうち⑩に係る調定額⑰	⑭のうち⑫に係る調定額⑱	⑭のうち⑬に係る調定額⑲	年度末現在登録台数⑳	年度末現在非課税台数㉑	年度末現在課税免除台数㉒	年度末現在減免台数㉓	㉓のうち身体障害者等に係るもの㉔	年度末現在課税台数㉕	㉕のうち電気を動力源とするもの㉖	㉕のうち天然ガスを動力源とするもの㉗	㉕のうちプラグインハイブリッド車㉘	年度末現在調定額㉙
														千円	千円	千円	千円	千円	千円										千円
トラック　トレーラー・貨客兼用車を除く　営業用　1トン以下	187	184				184					44	11	33	1,222				78	234	196					189				1,204
営業用　1トン超2トン以下	1,285	1,263				1,263					492	2	490	11,810				20	4,851	1,259					1,237				11,708
営業用　2トン超3トン以下	1,540	1,523				1,523					498	1	497	18,874				13	6,560	1,553					1,533				18,919
営業用　3トン超4トン以下	763	755				755					393		393	11,915					6,485	728					722				11,535
営業用　4トン超5トン以下	75	75				75					37		37	1,454					751	73					73				1,414
営業用　5トン超6トン以下	57	56				56					25		25	1,287					605	50					49				1,232
営業用　6トン超7トン以下	169	165				165					70		70	4,383					1,960	171					167				4,373
営業用　7トン超8トン以下	184	180				180					77		77	5,533					2,495	179					175				5,436
営業用　8トン超	3,789	3,751				3,751					1,237		1,237	194,117					69,363	3,793					3,760				192,919
自家用　1トン以下	4,996	4,826	36		9	4,781	1				2,329	768	1,561	40,135	32			6,758	13,737	4,946	36		11	11	4,730	2			39,771
自家用　1トン超2トン以下	22,380	21,925	169		45	21,711	1				16,002	111	15,891	267,299	32			1,399	200,227	21,985	165		48	48	21,329				264,823
自家用　2トン超3トン以下	6,113	6,041	71			5,970	3				3,359		3,359	100,918	71				59,118	6,197	71				6,055				101,241
自家用　3トン超4トン以下	5,092	5,018	77		1	4,940	4				2,801	2	2,799	106,869	79			45	62,977	5,125	76		1	1	4,979				106,282
自家用　4トン超5トン以下	465	459	8			451	4				254		254	12,088	54				7,112	474	8				461				12,077
自家用　5トン超6トン以下	212	212	7			205					113		113	6,489					3,729	218	7				210				6,537
自家用　6トン超7トン以下	363	363	14			349					216		216	12,971					8,316	369	13				354				12,832
自家用　7トン超8トン以下	402	398	1			397	1				213		213	16,897	8				9,479	409	1				405				16,714
自家用　8トン超	1,848	1,831	5			1,826	4				1,052		1,052	112,521	55				67,604	1,896	5				1,874				112,070
小計	49,920	49,025	388		55	48,582	18				29,212	895	28,317	926,782	331			8,313	525,603	49,621	382		60	60	48,302	2			921,087
トレーラー　けん引車　営業用　小型車																													
けん引車　営業用　普通車	1,008	1,004				1,004					235		235	15,513					3,901	1,020					1,010				15,432
けん引車　自家用　小型車																													
けん引車　自家用　普通車	130	129				129					62		62	2,781					1,401	117					123				2,767
小計	1,138	1,133				1,133					297		297	18,294					5,302	1,137					1,133				18,199
被けん引車　営業用　小型車																													
被けん引車　営業用　普通車（8トン以下）	8	8				8								60						9					9				60
被けん引車　営業用　普通車（8トン超）	914	910				910								61,397						920					908				61,793
被けん引車　自家用　小型車	9	7	1			6								32						12	1				9				37
被けん引車　自家用　普通車（8トン以下）	44	42	10			32								326						42	9				31				323
被けん引車　自家用　普通車（8トン超）	141	138				138								11,552						131					136				11,857
小計	1,116	1,105	11			1,094								73,367						1,114	10				1,093				74,070
貨客兼用車　営業用　1,000cc以下																													
営業用　1,000cc超1,500cc以下	78	75				75					45	45		890				554		82		2			79				879
営業用　1,500cc超	187	171				171					75	14	61	2,349				196	877	190		9			169				2,304
自家用　1,000cc以下	7	7	1			6					3	3		83				44		8	1				7	3			89
自家用　1,000cc超1,500cc以下	7,854	7,783	77	2	29	7,675	2				975	909	66	111,104	15			14,271	1,036	8,158	74		34	34	7,988				113,415
自家用　1,500cc超	20,268	19,698	375	9	119	19,195	14				7,540	1,231	6,309	325,901	277			21,715	114,205	20,446	378		129	129	19,414				326,828
小計	28,394	27,734	453	11	148	27,122	16				8,638	2,202	6,436	440,327	292			36,780	116,118	28,884	453	11	163	163	27,657	3			443,515
計　B	**80,568**	**78,997**	**852**	**11**	**203**	**77,931**	**34**				**38,147**	**3,097**	**35,050**	**1,458,770**	**623**			**45,093**	**647,023**	**80,756**	**845**	**11**	**223**	**223**	**78,185**	**5**			**1,456,871**

区分			賦課期日現在登録台数 ①	賦課期日現在台数 ②	②のうち非課税台数 ③	②のうち課税免除台数 ④	②のうち減免台数 ⑤	差引課税台数 ②－（③＋④＋⑤） ⑥	⑥のうち合衆国軍隊の構成員等分 ⑦	⑥のうちグリーン化による軽課の適用を受けたもの ⑧	⑧のうち75%軽減のもの ⑨	⑧のうち50%軽減のもの ⑩	⑥のうちグリーン化による重課の適用を受けたもの ⑪	⑪のうちガソリン車又はＬＰＧ車 ⑫	⑪のうちディーゼル車 ⑬	賦課期日現在調定額 ⑭	⑭のうち⑦に係る調定額 ⑮	⑭のうち⑨に係る調定額 ⑯	⑭のうち⑩に係る調定額 ⑰	⑭のうち⑫に係る調定額 ⑱	⑭のうち⑬に係る調定額 ⑲	年度末現在登録台数 ⑳	年度末現在非課税台数 ㉑	年度末現在課税免除台数 ㉒	年度末現在減免台数 ㉓	㉓のうち身体障害者等に係るもの ㉔	年度末現在課税台数 ㉕	㉕のうち電気を動力源とするもの ㉖	㉕のうち天然ガスを動力源とするもの ㉗	㉕のうちプラグインハイブリッド車 ㉘	年度末現在調定額 ㉙
																千円	千円	千円	千円	千円	千円										千円
バス	営業用	一般乗合用	30人以下	90	90				90								1,080					89			17		73				866
			30人超40人以下	48	48				48								696					47			1		46				670
			40人超50人以下	63	63				63								1,103					56			9		47				896
			50人超60人以下	352	352	121			231								4,620					341	119		72		154				2,991
			60人超70人以下	62	62	8			54								1,215					60	8		22		30				688
			70人超80人以下	181	181	124			57								1,453					175	118		21		37				941
			80人超	6	6				6								174					6			2		4				116
			小計	802	802	253			549								10,341					774	245		144		391				7,168
		一般乗合用以外	30人以下	232	230				230					138		138	6,454				4,016	246					243				6,557
			30人超40人以下	39	39				39					23		23	1,321				810	43					43				1,354
			40人超50人以下	115	114				114					80		80	4,636				3,344	125					123				4,681
			50人超60人以下	335	334				334					178		178	15,479				8,615	341					338				15,526
			60人超70人以下	68	68				68					34		34	3,604				1,887	71					71				3,721
			70人超80人以下	2	2	1			1					1		1	63				63	11	10				1				63
			80人超																												
			小計	791	787	1			786					454		454	31,557				18,735	837	10				819				31,902
	自家用		30人以下	1,601	1,583	193	236		1,154					546	22	524	39,884			799	19,021	1,572	198	229			1,131				39,276
			30人超40人以下	60	59	18	15		26					13		13	1,119				586	55	16	15			22				1,061
			40人超50人以下	185	183	113	1		69					44		44	3,597				2,372	182	114	1			65				3,596
			50人超60人以下	76	73	31			42					35		35	2,593				2,195	69	28				40				2,559
			60人超70人以下	19	19	8			11					4		4	747				288	20	8				12				807
			70人超80人以下	5	5	2			3					3		3	244				244	4	2				2				170
			80人超	6	6	2			4					4		4	365				365	6	2				4				365
			小計	1,952	1,928	367	252		1,309					649	22	627	48,549			799	25,071	1,908	368	245			1,276				47,834
	計 C			**3,545**	**3,517**	**621**	**252**		**2,644**					**1,103**	**22**	**1,081**	**90,447**			**799**	**43,806**	**3,519**	**623**	**245**	**144**		**2,486**				**86,904**
三輪の小型自動車	営業用																														
	自家用			17	16				16					16	16		124			124		17					16				124
	計 D			**17**	**16**				**16**					**16**	**16**		**124**			**124**		**17**					**16**				**124**
特種用途車	営業用			5,300	5,262			108	5,154					1,337	144	1,193	191,176				1,527	43,266	5,333			117	117	5,194				191,293
	自家用			14,612	14,396	2,400	317	1,776	9,903	7	5	5		4,731	471	4,260	206,096	136	25		14,120	101,754	14,634	2,429	292	1,868	1,868	9,961				205,739
	計 E			**19,912**	**19,658**	**2,400**	**317**	**1,884**	**15,057**	**7**	**5**	**5**		**6,068**	**615**	**5,453**	**397,272**	**136**	**25**		**15,647**	**145,020**	**19,967**	**2,429**	**292**	**1,985**	**1,985**	**15,155**				**397,032**
合計 A＋B＋C＋D＋E				**507,338**	**495,389**	**5,531**	**969**	**15,856**	**473,033**	**5,283**	**280**	**279**	**1**	**127,366**	**83,411**	**43,955**	**16,375,956**	**74,403**	**2,408**	**5**	**3,703,831**	**963,982**	**504,770**	**5,592**	**935**	**17,063**	**16,917**	**471,284**	**728**		**934**	**16,226,538**

（注）1　「賦課期日現在登録台数」及び「年度末現在登録台数」欄には、自動車登録ファイルに登録されている台数を記載した。なお、令和４年３月１０日付け総税都第 号「新型コロナウイルス感染症の拡大防止のための自動車税種別割及び軽自動車税種別割に係る取扱いについて」に基づき、令和４年４月以降に抹消処理等を行った車両については「賦課期日現在登録台数」欄には含めていない。また、令和５年３月９日付け総税都第８号「新型コロナウイルス感染症の拡大防止のための自動車税種別割及び軽自動車税種別割に係る取扱いについて」に基づき、令和５年４月以降に抹消処理等を行った車両については「年度末現在登録台数」欄から除いている。

2　「賦課期日現在台数」欄には、賦課期日現在における課税自動車の台数と「非課税台数」、「課税免除台数」及び「減免台数」欄の合計台数を記載した。

3　「②のうち非課税台数」及び「年度末現在非課税台数」欄には、法第１４８条により非課税とした自動車の台数を、「②のうち課税免除台数」及び「年度末現在 課税免除台数」欄には、条例により全額を課税免除した自動車の台数を、「②のうち減免台数」及び「年度末現在減免台数」欄には、条例により全額を減免した自動車の台数を記載した。

4　「⑥のうち合衆国軍隊の構成員等分」欄には、「合衆国軍隊の構成員等に対する自動車税及び軽自動車税の課税について」（平成１１年２月１６日自治税企第４ 号各都道府県知事あて・自治事務次官通達）による税率により課税する合衆国軍隊の構成員等の所有する自動車について記載した。

5　「⑥のうちグリーン化による軽課の適用を受けたもの」及び「⑥のうちグリーン化による重課の適用を受けたもの」欄は、法附則第１２条の３又は法附則第１２ 条の４第３項の規定（グリーン化特例）の適用を受けた自動車の台数を記載した。

6　「⑭のうち⑨に係る調定額」、「⑭のうち⑩に係る調定額」、「⑭のうち⑫に係る調定額」及び「⑭のうち⑬に係る調定額」欄は、法附則第１２条の３又は法附 則第１２条の４第３項の規定を適用した後の金額を記載した。

7　「㉓のうち身体障害者等に係るもの」欄には、身体障害者等について全額を減免した自動車台数を記載した。

8　ロータリーエンジン車については、取扱通知第１０章１７により算出した総排気量区分に応じて記載した。

9　各欄の台数及び調定額は旧法の自動車税及び自動車税種別割を合わせた数値を記載した。

8　鉱区税に関する調

区分			総鉱区		左のうち非課税鉱区		課税対象鉱区		調定額
			件数	面積又は延長	件数	面積又は延長	件数	面積又は延長	
				百アール		百アール		百アール	千円
砂鉱を目的としない鉱業権の鉱区	試掘鉱区	石油又は天然ガス鉱区以外							
		石油又は天然ガス鉱区							
	採掘鉱区	石油又は天然ガス鉱区以外	41	5,001			41	5,018	2,007
		石油又は天然ガス鉱区							
砂鉱を目的とする鉱業権の鉱区	法第180条第1項第2号に規定する鉱区								
	法附則第13条の規定の適用を受ける鉱区			千メートル		千メートル		千メートル	
合計			41				41		2,007

9　狩猟税に関する調

区分			税率	狩猟者登録総件数	調定額
					千円
狩猟税関係	第一種銃猟免許に係る登録	所得割額の納付を要する者		267	3,351
		① 法第700条の52第２項第１号に該当するもの	16,500円×1/4		
		② 法第700条の52第２項第２号に該当するもの	16,500円×3/4		
		③ 法附則32条の２第１項に該当するもの	16,500円×1/2	30	246
		④ 法附則32条の２第２項に該当するもの	16,500円×1/2	97	795
		⑤ 上記に該当しないもの	16,500円	140	2,310
		所得割額の納付を要しない者		23	165
		⑥ 法第700条の52第２項第１号に該当するもの	11,000円×1/4		
		⑦ 法第700条の52第２項第２号に該当するもの	11,000円×3/4		
		⑧ 法附則32条の２第１項に該当するもの	11,000円×1/2	4	22
		⑨ 法附則32条の２第２項に該当するもの	11,000円×1/2	12	66
		⑩ 上記に該当しないもの	11,000円	7	77
		課税免除		604	
		⑪ 法附則第32条第１項に該当するもの		597	
		⑫ 法附則第32条第２項に該当するもの		7	
	網猟免許に係る登録	所得割額の納付を要する者		3	25
		⑬ 法第700条の52第２項第１号に該当するもの	8,200円×1/4		
		⑭ 法第700条の52第２項第２号に該当するもの	8,200円×3/4		
		⑮ 法附則32条の２第１項に該当するもの	8,200円×1/2		
		⑯ 法附則32条の２第２項に該当するもの	8,200円×1/2		
		⑰ 上記に該当しないもの	8,200円	3	25
		所得割額の納付を要しない者		1	3
		⑱ 法第700条の52第２項第１号に該当するもの	5,500円×1/4		
		⑲ 法第700条の52第２項第２号に該当するもの	5,500円×3/4		
		⑳ 法附則32条の２第１項に該当するもの	5,500円×1/2		
		㉑ 法附則32条の２第２項に該当するもの	5,500円×1/2	1	3
		㉒ 上記に該当しないもの	5,500円		
		課税免除		11	
		㉓ 法附則第32条第１項に該当するもの		11	
		㉔ 法附則第32条第２項に該当するもの			
	わな猟免許に係る登録	所得割額の納付を要する者		43	312
		㉕ 法第700条の52第２項第１号に該当するもの	8,200円×1/4		
		㉖ 法第700条の52第２項第２号に該当するもの	8,200円×3/4		
		㉗ 法附則32条の２第１項に該当するもの	8,200円×1/2	1	4
		㉘ 法附則32条の２第２項に該当するもの	8,200円×1/2	9	37
		㉙ 上記に該当しないもの	8,200円	33	271
		所得割額の納付を要しない者		1	5
		㉚ 法第700条の52第２項第１号に該当するもの	5,500円×1/4		
		㉛ 法第700条の52第２項第２号に該当するもの	5,500円×3/4		
		㉜ 法附則32条の２第１項に該当するもの	5,500円×1/2		
		㉝ 法附則32条の２第２項に該当するもの	5,500円×1/2		
		㉞ 上記に該当しないもの	5,500円	1	5
		課税免除		187	
		㉟ 法附則第32条第１項に該当するもの		183	
		㊱ 法附則第32条第２項に該当するもの		4	
	第二種銃猟免許に係る登録			19	57
		㊲ 法第700条の52第２項第１号に該当するもの	5,500円×1/4		
		㊳ 法第700条の52第２項第２号に該当するもの	5,500円×3/4		
		㊴ 法附則第32条第１項に該当するもの		7	
		㊵ 法附則第32条第２項に該当するもの			
		㊶ 法附則32条の２第１項に該当するもの	5,500円×1/2	1	3
		㊷ 法附則32条の２第２項に該当するもの	5,500円×1/2	2	5
		㊸ 上記に該当しないもの	5,500円	9	49
①～㊸の合計				1,159	3,918

10　軽油引取税に関する調

(1)　軽油の引取数量等

区分		数量・件数	
引取数量	①	575,257	キロリットル
課税対象とならない数量	②	160,893	
差引	①-② ③	414,364	
欠減量 特約業者分	1/100	3,662	
欠減量 元売業者分	0.3/100	144	
欠減量 計	④	3,806	
課税標準量	③-④ ⑤	410,558	
申告納付等の分 燃料炭化水素油の販売量（法144の2③）			
【課税対象とならない数量】			
軽油又は燃料炭化水素油の販売量（法144の2④）			
【課税対象とならない数量】			
炭化水素油の消費量（法144の2⑤）			
【課税対象とならない数量】			
みなす課税された軽油の消費・譲渡量（法144の3①Ⅴ）			
【課税対象とならない数量】			
みなす課税された軽油の輸入量（法144の3①Ⅵ）			
その他		2,827	
【課税対象とならない数量】		【 1,287 】	
計	⑥	2,827	
【課税対象とならない数量の計】	⑦	【 1,287 】	
課税標準量	⑥-⑦ ⑧	1,540	
合計	**⑤+⑧**	**412,098**	
特別徴収義務者数等 元売業者 本店の数			件
元売業者 登録数		18	
元売業者 事務所等の数		14	
特約業者 本店の数		44	
特約業者 登録数		132	
特約業者 事務所等の数		289	
計 本店の数		**44**	
計 登録数		**150**	
計 事務所等の数		**303**	
仮特約業者 本店の数			
仮特約業者 事務所等の数			
その他の者 本店の数			
その他の者 事務所等の数			

（注）1　「引取数量」欄には、法第144条の２第1項の規定により課税客体とされる特約業者又は元売業者からの現実の納入を伴う引取りに係る軽油の数量を記載した。

2　「課税対象とならない数量」欄には、法第144条の５の規定により課税を免除された軽油の数量、税証による引取数量、合衆国軍隊等の引取り及び「外国公館等において暖房用ボイラーに使用される軽油に対する軽油引取税の免除について」（平成元年12月28日付け自治府第103号（自治省税務局長通達））に係る免税軽油の数量の合計を記載した。

3　「特別徴収義務者数等」欄には、令和５年２月末日現在により記載した。「本店の数」欄には、県内における主たる事務所又は事業所の数を記載した。また、「登録数」欄には、法第144条の15第2項の規定により登録した元売業者又は特約業者ごとの数を記載した。例えば、県内に同一元売業者又は特約業者に係る登録が複数ある場合は、１と計上した。さらに、「事務所等の数」欄には、県内に所在するすべての事務所又は事業所の数（主たる事務所又は事業所を含む。）を記載した。

(2)　課税免除措置の対象となる軽油

区分	免税軽油使用者数等	数量	みなす課税 件数	みなす課税 税額	引取課税 件数	引取課税 税額	普通徴収 件数	普通徴収 税額	通告処分・告発 件数	通告処分・告発 税額
		キロリットル		千円		千円		千円		千円
法第百四十四条の五 輸出										
法第百四十四条の五 課税済	47	57,862								
小計 A	**47**	**57,862**								
法第百四十四条の六 石油化学製品製造業										
法附則第十二条の二の七第一項 船舶	2,349	37,125	4	88			1	44		
自衛隊（機械等）	6	487								
鉄道事業又は軌道事業	6	5,033								
農業等	6,736	19,636								
林業等	74	5,252	1	24						
セメント製品製造業（生コンクリート製造業を除く）	10	160								
生コンクリート製造業										
鉱物の掘採事業	52	11,168								
とび・土工工事業	1	98								
鉱さいバラス製造業										
港湾運送業	4	1,174								
倉庫業	6	136								
貨物利用運送事業	1	1								
鉄道貨物積卸業										
航空運送サービス業	5	45								
廃棄物処理事業	11	161								
木材加工業	30	556								
木材市場業	2	15								
バークたい肥製造業	1	143								
索道事業	10	215								
小計 B	**9,304**	**81,405**	**5**	**112**			**1**	**44**		
法附則第十二条の二の七第五項関係 C										
法附則第十二条の二の七第六項関係 D										
アメリカ合衆国軍隊関係 E	**3**	**21,626**								
外国公館等の暖房用ボイラー関係 F										
合計 A+B+C+D+E+F	**9,354**	**160,893**	**5**	**112**			**1**	**44**		

（注）1　「課税済」欄には、法第144条の５第２号に係るものを記載した。

2　「林業等」欄には、素材生産業を含む。

3　法第144条の５関係及びアメリカ合衆国軍隊関係の「免税軽油使用者数等」欄には、令和５年２月末日現在における該当特約業者の数を、法第144条の６及び法附則第12条の２の７第１項関係の「免税軽油使用者数等」欄には、令和５年２月末日現在における免税軽油使用者数をそれぞれ記載した。

4　「みなす課税」欄には、法第144条の３第１項第３号又は第４号の規定により課税した件数及び税額を記載した。

5　「普通徴収」欄には、法第144条の22第４項及び第144条の25第５項の規定により課税した件数及び税額を記載した。

11　徴収状況に関する調

区分	調定額① 件数	調定額① 税額	納期内収入額② 件数	納期内収入額② 左のうち証紙徴収に係るもの	納期内収入額② 税額	納期内収入額② 左のうち証紙徴収に係るもの	滞納額①－②③ 件数	滞納額①－②③ 左のうち徴収猶予等に係るもの	滞納額①－②③ 税額	滞納額①－②③ 左のうち徴収猶予等に係るもの	滞納額③のうち整理済額 任意徴収④ 件数	滞納額③のうち整理済額 任意徴収④ 左のうち徴収猶予等に係るもの	滞納額③のうち整理済額 任意徴収④ 税額	滞納額③のうち整理済額 任意徴収④ 左のうち徴収猶予等に係るもの	滞納額③のうち整理済額 差押徴収⑤ 任意納税 件数	滞納額③のうち整理済額 差押徴収⑤ 任意納税 税額
		千円			千円	千円			千円	千円			千円	千円		千円
現年課税分 法人県民税	32,236	2,517,306	28,141		2,401,419		4,095		115,887		3,876		110,855		2	40
法人事業税	17,450	26,690,424	14,960		25,978,761		2,490		711,663		2,439		705,815		1	7
個人事業税	11,539	1,052,427	10,300		960,380		1,239		92,047		1,157		84,663		1	387
不動産取得税	15,543	1,849,867	14,230		1,743,196		1,313		106,671		1,222		99,749			
自動車税環境性能割	18,288	1,151,545	18,288	9,960	1,151,545	614,213										
自動車税種別割	502,116	16,226,538	446,049	19,004	14,927,762	323,677	56,067		1,298,776		54,209		1,230,275		32	1,361
軽油引取税	1,824	13,228,347	1,454		7,476,163		370	230	5,752,184	5,272,350	370	230	5,752,184	5,272,350		
その他の県税	10,647	22,746,984	10,623		22,740,964		24		6,020		24		6,020			
計　A	609,643	85,463,438	544,045	28,964	77,380,190	937,890	65,598	230	8,083,248	5,272,350	63,297	230	7,989,561	5,272,350	36	1,795
滞納繰越分 B	3,248	181,069					3,248		181,069		850		58,313		71	3,630
合計 A＋B	612,891	85,644,507	544,045	28,964	77,380,190	937,890	68,846	230	8,264,317	5,272,350	64,147	230	8,047,874	5,272,350	107	5,425

区分	滞納額③のうち整理済額 差押徴収⑤ 滞納処分徴収 件数	滞納額③のうち整理済額 差押徴収⑤ 滞納処分徴収 税額	収入計②＋④＋⑤⑥ 件数	収入計②＋④＋⑤⑥ 税額	⑥のうち還付未済額⑦ 件数	⑥のうち還付未済額⑦ 税額	欠損処分⑧ 件数	欠損処分⑧ 税額	整理未済額①－⑥＋⑦－⑧⑨ 件数	整理未済額①－⑥＋⑦－⑧⑨ 税額
		千円		千円		千円		千円		千円
現年課税分 法人県民税	22	421	32,041	2,512,735			11	340	184	4,231
法人事業税	5	144	17,405	26,684,727					45	5,697
個人事業税	6	239	11,464	1,045,669					75	6,758
不動産取得税	8	419	15,460	1,843,364					83	6,503
自動車税環境性能割			18,288	1,151,545						
自動車税種別割	487	18,490	500,777	16,177,888			3	88	1,336	48,562
軽油引取税			1,824	13,228,347						
その他の県税			10,647	22,746,984						
計　A	528	19,713	607,906	85,391,259			14	428	1,723	71,751
滞納繰越分 B	445	20,092	1,366	82,035			234	18,217	1,648	80,817
合計 A＋B	973	39,805	609,272	85,473,294			248	18,645	3,371	152,568

(注)

1　個人県民税(均等割及び所得割）及び地方消費税を除くその他の県税について、令和5年5月末日現在により記載した。

2　「調定額」及び「納期内収入額」の「件数」は、納期を２期に分けて徴収する税（例　個人事業税）については２件とし、また、申告納付又は申告納入に係る税（例　法人事業税、軽油引取税）については、申告書の提出があったものについてそれぞれ１件として記載した。

3　分割納入となった場合の件数は、最終の納付があったときに１件とした。

4　納期内収入額②の「左のうち証紙徴収に係るもの」欄には、法第162条第1項及び法第177条の11第4項の規定により徴収した件数及び税額を記載した。

5　滞納額③及び任意徴収④の「左のうち徴収猶予等に係るもの」欄には、第144条の29第1項の規定により徴収猶予した軽油引取税の件数及び税額を記載した。

6　過誤納金で充当したものは、任意徴収とした。

7「滞納処分徴収」欄には、公売処分による徴収及び交付要求又は参加差押による徴収額を記載した。

12　整理未済額の内訳

区　　分	件　　数	税　　額
		千円
財産差押額①	89	6,167
換価猶予額②	46	9,925
滞納処分の停止額③	40	3,333
徴収猶予額④	16	3,130
徴収嘱託額⑤		
交付要求額⑥	61	1,629
⑥のうち参加差押に係るもの		120
分納誓約額⑦		
その他⑧	3,119	128,384
計	3,371	152,568

（注）　1　１件の滞納額につき２以上の処分がなされているものについては、上から順次該当させて、重複しないように記載した。
　　2　「財産差押額」には、換価猶予又は徴収猶予に係る財産差押額は含めていない。

13　産業振興等に係る地方税の減免額に関する調

区　　分	過疎法等に基づく地方交付税の基準財政収入額の控除の対象となる減免額						
	過疎法	企業立地法	地域未来投資促進法	半島振興法	原発地域振興法	地域再生法	計
	千円	千円	千円	千円	千円	千円	千円
事業税 個人							
事業税 法人	904			5,452	233		6,589
不動産取得税	7,037		29,501	13,313	27,605		77,456
固定資産税（特例分）							
計	7,941		29,501	18,765	27,838		84,045

14　地方税に関する争訟に関する調

(1)　不服申立て

区分	要処理件数			処理済件数						翌年度への繰越
	前年度からの繰越	本年度発生	合計	却下	棄却	一部取消	全部取消	取下	合計	
賦課 個人事業税 非自主決定分										
賦課 個人事業税 自主決定分										
賦課 不動産取得税	1	1	2	1	1				2	
賦課 軽油引取税										
賦課 その他の税										
徴収										
上記以外										
合計	**1**	**1**	**2**	**1**	**1**				**2**	

(2)　訴訟

区分	前年度末係属件数 ①	当該年度中発生件数 ②	計 ①+② ③	①の事件発生年度別内訳						当該年度中の完結件数 ④	④の完結事由別内訳						当該年度末係属件数 ③-④ ⑤	⑤の係属審級別内訳		
				28以前	29	30	R1	2	3		取下	却下	和解	勝訴	一部敗訴	敗訴		1審	2審	3審
賦課 個人事業税 非自主決定分																				
賦課 個人事業税 自主決定分																				
賦課 不動産取得税																				
賦課 軽油引取税																				
賦課 その他の税																				
徴収 滞納処分																				
徴収 その他																				
その他	1		1						1	1				1						
合計	**1**		**1**						**1**	**1**				**1**						

15　犯則事件に関する調

区分	前年度からの繰越件数		犯則摘発		通告処分			通告履行		告発			不問		通知処分	時効完成	翌年度への繰越件数	
										直告発		通告不履行による告発件数						
	処分未済	履行未済	件数	左の脱税額	件数	左の脱税額	通告額	件数	履行額	件数	左の脱税額		件数	左の脱税額	件数	件数	処分未済	履行未済
				千円		千円	千円		千円		千円			千円				
軽油引取税 法144条の22																		
両罰規定による行為者に対するもの																		
法144条の25																		
両罰規定による行為者に対するもの																		
法144条の33第1項																		
両罰規定による行為者に対するもの																		
法144条の33第2項																		
両罰規定による行為者に対するもの																		
法144条の33第3項																		
両罰規定による行為者に対するもの																		
法144条の41第1項																		
両罰規定による行為者に対するもの																		
法144条の41第2項																		
両罰規定による行為者に対するもの																		
その他の罪																		
両罰規定による行為者に対するもの																		
計																		
両罰規定による行為者に対するもの																		
その他の税																		
両罰規定による行為者に対するもの																		
合計																		
両罰規定による行為者に対するもの																		

16　延滞金等に関する調

(1)　延　滞　金　等

区　　分	延　　滞　　金	還　付　加　算　金 （充当したものを含む。）
件　　数	7,115	1,010
金　　額	82,406 千円	5,634 千円

(2)　過少申告加算金等

区　　分	過少申告加算金		不申告加算金		重 加 算 金		合　　計	
	件　数	金　　額	件　数	金　　額	件　数	金　　額	件　数	金　　額
		千円		千円		千円		千円
法人事業税	53	548	61	1,102	256	20,329	370	21,979
ゴルフ場利用税							0	0
軽油引取税							0	0
その他	1	12	5	14			6	26
計	**54**	**560**	**66**	**1,116**	**256**	**20,329**	**376**	**22,005**

17 徴税費に関する調（累年比較）

（単位：千円）

区分		平成30年度	令和元年度	令和２年度	令和３年度	令和４年度
税収入	予算額（イ）	142,662,839	145,305,405	144,586,888	152,067,039	146,448,240
	調定額（ロ）	144,854,136	147,671,560	148,191,472	153,932,428	148,198,735
	収入額（ハ）	142,930,479	145,874,817	146,191,197	152,435,844	146,864,644
徴税費 人件費	職員給	575,357	586,097	580,183	596,827	599,286
	諸手当 超過勤務手当	24,592	26,876	22,161	23,349	26,734
	諸手当 税務特別手当	1,204	1,078	842	740	742
	諸手当 その他の手当	284,097	290,645	293,583	294,507	297,862
	小計	309,893	318,599	316,586	318,596	325,338
	その他の人件費	208,384	207,647	217,047	205,218	207,762
	計 A	1,093,634	1,112,343	1,113,816	1,120,641	1,132,386
旅費	B	7,078	6,245	1,902	1,983	3,781
需用費	需用費	59,585	64,829	61,642	63,648	63,997
	通信運搬費	54,752	53,662	51,003	50,653	50,417
	備品購入費	3,789	201	186	150	291
	その他	45,082	45,142	44,020	47,491	58,303
	計 C	163,208	163,834	156,851	161,942	173,008
徴収取扱費等	個人県民税徴収取扱費	1,879,191	1,888,143	1,893,613	1,885,591	1,864,128
	内訳 納税義務者数分	1,818,251	1,822,039	1,826,874	1,815,324	1,794,856
	内訳 払込金額分	689	455	391	444	421
	内訳 その他	60,251	65,649	66,348	69,823	68,851
	地方消費税徴収取扱費	80,003	90,902	87,076	81,316	70,882
	納税貯蓄組合補助金	2,796	2,791	2,699	2,714	2,681
	特別徴収義務者に対する交付金等	341,152	343,131	328,472	327,205	337,076
	内訳 特別地方消費税					
	内訳 ゴルフ場利用税					
	内訳 軽油引取税	341,152	343,131	328,472	327,205	337,076
	その他	2,142	2,196	2,130	1,930	2,066
	計 D	2,305,284	2,327,163	2,313,990	2,298,756	2,276,833
合計（ニ）		3,569,204	3,609,585	3,586,559	3,583,322	3,586,008

区分		平成30年度	令和元年度	令和２年度	令和３年度	令和４年度
		%	%	%	%	%
税収入に対する徴税費の割合	対予算額 (ニ)/(イ)	2.50	2.48	2.48	2.36	2.45
	対調定額 (ニ)/(ロ)	2.46	2.44	2.42	2.33	2.42
	対収入額 (ニ)/(ハ)	2.50	2.47	2.45	2.35	2.44
		人	人	人	人	人
徴税吏員等数	吏員 (ホ)	170	169	166	171	171
	会計年度任用職員等	9	10	10	9	9
		千円	千円	千円	千円	千円
徴税吏員１人当たり徴税額	(ハ)/(ホ)	840,768	863,165	880,670	891,438	858,858
徴税吏員１人当たり徴税費	人件費（含旅費） A+B/(ホ)	6,475	6,619	6,721	6,565	6,644
	物件費（含徴収取扱費等） C+D/(ホ)	14,520	14,740	14,885	14,390	14,327
	計 (ニ)/(ホ)	**20,995**	**21,358**	**21,606**	**20,955**	**20,971**
県税部等数		6	6	6	6	6

（注）1　徴税吏員数は各年度末日現在の職員数によった。ただし、会計年度任用職員等については勤務月数の合計数を12で除して得た数を記載した。
2　諸手当中「その他の手当」欄には、扶養手当、期末手当、勤勉手当、寒冷地手当等について記載した。
3　「その他の人件費」欄には、共済組合負担金等人数割によって算出したもの及び会計年度任用職員等のため支出した人件費等を記載した。

18　税務機構に関する調

事務別税務職員配置数

区分	総務関係		直税関係		間税関係		徴収関係		合計	
	吏員等	会計年度任用職員等	吏員等	会計年度任用職員等	吏員等	会計年度任用職員等	吏員等	会計年度任用職員等	吏員等	会計年度任用職員等
	人	人	人	人	人	人	人	人	人	人
本庁	17	1	2		2		1		22	1
事務所等	24		54	1	14	2	57	5	149	8
計	**41**	**1**	**56**	**1**	**16**	**2**	**58**	**5**	**171**	**9**

第四　調定収入状況

1　住　民　税

(1)　調定収入状況

ア　県税部別の状況

（単位：千円、％）

区分		調定額 県民税 A	前年比	調定額 市町村民税 B	前年比	調定額 計 (A＋B)＝C	前年比	収入額 県民税 D	収入額 市町村民税 E	収入額 計 (D＋E)＝F	収入歩合 4年度 県民税 G	収入歩合 4年度 住民税 H	収入歩合 3年度 県民税 I	収入歩合 3年度 住民税 J	収入歩合 増減 県民税 G-I=K	収入歩合 増減 住民税 H-J=L
東青	現年課税分	8,559,740	100.0	13,020,526	100.0	21,580,265	100.0	8,477,859	12,895,972	21,373,831	99.0	99.0	99.0	99.0	0.0	0.0
	滞納繰越分	376,130	90.0	572,134	90.0	948,264	90.0	82,082	124,860	206,941	21.8	21.8	22.1	22.1	△ 0.3	△ 0.3
	計	**8,935,869**	**99.5**	**13,592,660**	**99.5**	**22,528,529**	**99.5**	**8,559,941**	**13,020,832**	**21,580,773**	**95.8**	**95.8**	**95.4**	**95.4**	**0.4**	**0.4**
中南	現年課税分	6,606,826	99.0	10,067,211	99.0	16,674,038	99.0	6,553,565	9,986,070	16,539,635	99.2	99.2	99.1	99.1	0.1	0.1
	滞納繰越分	212,687	90.9	324,099	90.9	536,785	90.9	57,155	87,071	144,226	26.9	26.9	26.5	26.4	0.4	0.5
	計	**6,819,513**	**98.7**	**10,391,310**	**98.7**	**17,210,823**	**98.7**	**6,610,720**	**10,073,141**	**16,683,861**	**96.9**	**96.9**	**96.6**	**96.6**	**0.3**	**0.3**
三八	現年課税分	8,352,805	99.1	12,708,746	99.0	21,061,551	99.1	8,272,420	12,586,441	20,858,861	99.0	99.0	98.8	98.8	0.2	0.2
	滞納繰越分	299,281	91.3	455,364	91.3	754,646	91.3	81,857	124,533	206,391	27.4	27.3	29.0	29.0	△ 1.6	△ 1.7
	計	**8,652,086**	**98.8**	**13,164,111**	**98.8**	**21,816,197**	**98.8**	**8,354,278**	**12,710,974**	**21,065,252**	**96.6**	**96.6**	**96.2**	**96.2**	**0.4**	**0.4**
西北	現年課税分	2,658,809	95.8	4,062,238	95.8	6,721,048	95.8	2,640,104	4,033,655	6,673,759	99.3	99.3	99.2	99.2	0.1	0.1
	滞納繰越分	65,126	79.8	99,519	79.8	164,644	79.8	20,281	30,985	51,267	31.1	31.1	31.3	31.3	△ 0.2	△ 0.2
	計	**2,723,935**	**95.4**	**4,161,757**	**95.4**	**6,885,692**	**95.4**	**2,660,386**	**4,064,640**	**6,725,026**	**97.7**	**97.7**	**97.3**	**97.3**	**0.4**	**0.4**
上北	現年課税分	5,611,281	100.6	8,541,147	100.6	14,152,429	100.6	5,568,808	8,476,502	14,045,310	99.2	99.2	99.2	99.2	0.0	0.0
	滞納繰越分	141,621	86.6	215,591	86.6	357,211	86.6	41,688	63,466	105,154	29.4	29.4	30.1	30.1	△ 0.7	△ 0.7
	計	**5,752,902**	**100.2**	**8,756,738**	**100.2**	**14,509,640**	**100.2**	**5,610,497**	**8,539,967**	**14,150,464**	**97.5**	**97.5**	**97.3**	**97.3**	**0.2**	**0.2**
下北	現年課税分	1,918,126	99.1	2,919,215	99.1	4,837,341	99.1	1,903,686	2,897,240	4,800,926	99.2	99.2	98.9	98.9	0.3	0.3
	滞納繰越分	79,183	97.5	120,489	97.6	199,672	97.6	19,230	29,262	48,491	24.3	24.3	21.5	21.5	2.8	2.8
	計	**1,997,309**	**99.0**	**3,039,704**	**99.0**	**5,037,014**	**99.0**	**1,922,916**	**2,926,502**	**4,849,417**	**96.3**	**96.3**	**95.8**	**95.8**	**0.5**	**0.5**
計	現年課税分	33,707,588	99.3	51,319,083	99.3	85,026,672	99.3	33,416,443	50,875,880	84,292,323	99.1	99.1	99.0	99.0	0.1	0.1
	滞納繰越分	1,174,027	89.9	1,787,196	89.9	2,961,223	89.9	302,294	460,176	762,470	25.7	25.7	26.2	26.2	△ 0.5	△ 0.5
	計	**34,881,615**	**98.9**	**53,106,280**	**98.9**	**87,987,895**	**98.9**	**33,718,737**	**51,336,056**	**85,054,793**	**96.7**	**96.7**	**96.3**	**96.3**	**0.4**	**0.4**

イ　市町村別の状況

（単位：千円、％）

区分		調定額				収入額		不納欠損額		収入未済額		収入歩合		
		県民税	前年比	住民税	前年比	県民税	住民税	県民税	住民税	県民税	住民税	県民税	住民税	住民税前年
市	青森市	8,432,228	99.3	21,257,154	99.3	8,073,131	20,351,890	34,597	87,217	324,501	818,048	95.7	95.7	95.4
	弘前市	4,862,397	99.0	12,259,407	99.0	4,715,136	11,888,123	11,955	30,142	135,306	341,142	97.0	97.0	96.6
	八戸市	7,249,167	98.6	18,272,303	98.6	7,002,551	17,650,683	43,971	110,832	202,645	510,788	96.6	96.6	96.2
	黒石市	696,063	97.3	1,760,289	97.3	674,609	1,706,035	1,135	2,871	20,318	51,383	96.9	96.9	96.7
	五所川原市	1,205,987	97.3	3,045,615	97.3	1,186,232	2,995,724	2,229	5,629	17,526	44,262	98.4	98.4	97.7
	十和田市	1,717,749	100.8	4,333,570	100.7	1,692,197	4,269,104	4,101	10,346	21,452	54,120	98.5	98.5	98.1
	三沢市	1,418,725	99.7	3,573,597	99.7	1,377,183	3,468,960	4,025	10,139	37,516	94,499	97.1	97.1	97.2
	むつ市	1,637,508	101.0	4,128,914	101.0	1,584,285	3,994,712	4,311	10,870	48,913	123,331	96.7	96.7	96.1
	つがる市	565,662	93.5	1,431,085	93.5	557,502	1,410,438	1,486	3,759	6,675	16,887	98.6	98.6	98.4
	平川市	625,226	100.1	1,581,978	100.1	608,032	1,538,473	1,782	4,509	15,412	38,996	97.2	97.2	96.8
	計	**28,410,713**	**99.0**	**71,643,911**	**99.0**	**27,470,857**	**69,274,142**	**109,592**	**276,315**	**830,264**	**2,093,455**	**96.7**	**96.7**	**96.3**
東津軽郡	平内町	298,792	104.6	753,471	104.5	289,703	730,550	1,523	3,840	7,566	19,080	97.0	97.0	96.7
	今別町	40,496	102.8	102,455	102.7	39,201	99,180			1,294	3,275	96.8	96.8	97.1
	蓬田村	58,074	107.6	146,787	107.4	54,330	137,325	74	187	3,670	9,275	93.6	93.6	92.8
	外ヶ浜町	106,279	100.4	268,663	100.3	103,575	261,828	68	173	2,636	6,662	97.5	97.5	97.1
	計	**503,641**	**103.9**	**1,271,375**	**103.8**	**486,810**	**1,228,883**	**1,665**	**4,200**	**15,166**	**38,292**	**96.7**	**96.7**	**96.4**
西津軽郡	鰺ヶ沢町	168,144	100.0	425,171	99.9	163,494	413,414	105	266	4,545	11,491	97.2	97.2	98.0
	深浦町	108,342	92.3	274,562	92.3	107,034	271,248	51	131	1,256	3,183	98.8	98.8	98.6
	計	**276,485**	**96.8**	**699,733**	**96.8**	**270,528**	**684,662**	**157**	**397**	**5,801**	**14,674**	**97.8**	**97.8**	**98.3**
中津軽郡	西目屋村	20,932	97.2	53,070	97.3	19,860	50,353			1,072	2,717	94.9	94.9	94.0
	計	**20,932**	**97.2**	**53,070**	**97.3**	**19,860**	**50,353**			**1,072**	**2,717**	**94.9**	**94.9**	**94.0**
南津軽郡	藤崎町	317,351	98.2	802,372	98.2	305,627	772,731	543	1,374	11,180	28,267	96.3	96.3	96.0
	大鰐町	153,079	98.8	387,917	98.8	146,179	370,432	468	1,186	6,432	16,299	95.5	95.5	95.6
	田舎館村	144,465	92.3	365,790	92.3	141,276	357,714	117	296	3,073	7,780	97.8	97.8	97.7
	計	**614,895**	**96.9**	**1,556,078**	**96.9**	**593,082**	**1,500,877**	**1,128**	**2,856**	**20,684**	**52,346**	**96.5**	**96.5**	**96.3**

（単位：千円、％）

区分		調定額				収入額		不納欠損額		収入未済額		収入歩合		
		県民税	前年比	住民税	前年比	県民税	住民税	県民税	住民税	県民税	住民税	県民税	住民税	住民税前年
北津軽郡	板柳町	249,050	92.5	630,097	92.5	238,366	603,065	1,180	2,985	9,504	24,046	95.7	95.7	95.9
	鶴田町	233,222	94.8	589,815	94.8	220,140	556,732	561	1,418	12,521	31,665	94.4	94.4	94.4
	中泊町	193,529	91.7	489,348	91.7	187,619	474,404	985	2,490	4,926	12,454	96.9	96.9	96.0
	計	**675,801**	**93.1**	**1,709,260**	**93.1**	**646,125**	**1,634,201**	**2,725**	**6,893**	**26,951**	**68,166**	**95.6**	**95.6**	**95.4**
上北郡	野辺地町	330,549	100.5	834,455	100.5	322,389	813,855	580	1,463	7,581	19,137	97.5	97.5	97.6
	七戸町	335,395	98.1	847,624	98.1	326,644	825,507	870	2,199	7,882	19,919	97.4	97.4	97.0
	六戸町	279,954	100.7	706,789	100.7	276,911	699,108	238	600	2,804	7,080	98.9	98.9	98.5
	横浜町	107,286	99.2	270,951	99.2	102,289	258,331	736	1,858	4,262	10,763	95.3	95.3	95.1
	東北町	394,783	98.3	997,327	98.3	377,322	953,215	2,632	6,650	14,829	37,462	95.6	95.6	94.4
	六ヶ所村	433,567	101.6	1,091,167	101.5	423,922	1,066,893	384	967	9,261	23,308	97.8	97.8	97.7
	おいらせ町	734,894	100.7	1,854,160	100.7	711,641	1,795,492	2,238	5,647	21,015	53,021	96.8	96.8	96.5
	計	**2,616,428**	**100.1**	**6,602,473**	**100.1**	**2,541,117**	**6,412,400**	**7,678**	**19,384**	**67,633**	**170,689**	**97.1**	**97.1**	**96.7**
下北郡	大間町	147,469	86.0	371,772	86.0	131,156	330,648	1,277	3,219	15,036	37,906	88.9	88.9	89.9
	東通村	150,270	94.2	379,226	94.3	147,102	371,231	131	330	3,037	7,665	97.9	97.9	97.6
	風間浦村	29,376	100.6	74,389	100.6	28,985	73,398			391	991	98.7	98.7	98.4
	佐井村	32,686	91.4	82,713	91.4	31,388	79,428	127	322	1,171	2,962	96.0	96.0	96.4
	計	**359,801**	**90.9**	**908,100**	**90.9**	**338,631**	**854,705**	**1,535**	**3,870**	**19,635**	**49,524**	**94.1**	**94.1**	**94.2**
三戸郡	三戸町	191,174	96.9	483,516	96.9	186,123	470,740	211	533	4,841	12,243	97.4	97.4	97.0
	五戸町	360,645	98.4	911,833	98.4	341,879	864,388	1,349	3,411	17,416	44,034	94.8	94.8	94.5
	田子町	106,551	104.7	269,439	104.6	103,524	261,784	154	388	2,874	7,267	97.2	97.2	97.8
	南部町	384,345	102.0	969,620	101.8	370,972	935,883	1,642	4,143	11,731	29,595	96.5	96.5	96.8
	階上町	322,445	98.1	813,862	97.9	312,234	788,090	749	1,891	9,461	23,881	96.8	96.8	96.8
	新郷村	37,760	103.8	95,624	103.7	36,994	93,684			766	1,940	98.0	98.0	97.4
	計	**1,402,920**	**99.7**	**3,543,894**	**99.6**	**1,351,726**	**3,414,569**	**4,105**	**10,366**	**47,089**	**118,959**	**96.4**	**96.4**	**96.3**
市計		**28,410,713**	**99.0**	**71,643,911**	**99.0**	**27,470,857**	**69,274,142**	**109,592**	**276,315**	**830,264**	**2,093,455**	**96.7**	**96.7**	**96.3**
町村計		**6,470,903**	**98.5**	**16,343,984**	**98.4**	**6,247,880**	**15,780,651**	**18,992**	**47,965**	**204,030**	**515,367**	**96.6**	**96.6**	**96.3**
県計		**34,881,615**	**98.9**	**87,987,895**	**98.9**	**33,718,737**	**85,054,793**	**128,584**	**324,280**	**1,034,294**	**2,608,822**	**96.7**	**96.7**	**96.3**

(2)　県税部別個人県民税定期賦課の状況

（単位：人、千円、％）

区分		実人員	調定額			前年比	
			均等割	所得割	計	実人員	調定額
東青	普通徴収分	23,846	37,734	1,414,809	1,452,543	99.1	100.7
	特別徴収分	118,067	174,765	6,841,669	7,016,434	98.9	100.6
	計	**141,913**	**212,499**	**8,256,478**	**8,468,977**	**99.0**	**100.6**
中南	普通徴収分	25,933	43,469	1,243,494	1,286,963	93.7	91.9
	特別徴収分	96,425	140,011	5,116,929	5,256,940	99.7	101.6
	計	**122,358**	**183,480**	**6,360,423**	**6,543,903**	**98.4**	**99.5**
三八	普通徴収分	25,658	39,272	1,469,205	1,508,477	98.3	93.0
	特別徴収分	116,568	172,433	6,553,746	6,726,179	99.6	101.2
	計	**142,226**	**211,705**	**8,022,951**	**8,234,656**	**99.3**	**99.6**
西北	普通徴収分	13,341	21,677	563,185	584,862	89.7	83.8
	特別徴収分	44,785	65,485	1,981,604	2,047,089	99.0	100.9
	計	**58,126**	**87,162**	**2,544,789**	**2,631,951**	**96.7**	**96.5**
上北	普通徴収分	19,937	29,722	1,037,557	1,067,279	96.9	99.6
	特別徴収分	77,745	115,044	4,380,520	4,495,564	100.2	101.5
	計	**97,682**	**144,766**	**5,418,077**	**5,562,843**	**99.5**	**101.2**
下北	普通徴収分	6,450	9,293	309,614	318,907	95.6	92.3
	特別徴収分	27,197	40,086	1,529,918	1,570,004	98.3	100.8
	計	**33,647**	**49,379**	**1,839,532**	**1,888,911**	**97.8**	**99.2**
計	普通徴収分	115,165	181,167	6,037,864	6,219,031	96.0	94.5
	特別徴収分	480,787	707,824	26,404,386	27,112,210	99.4	101.1
	計	**595,952**	**888,991**	**32,442,250**	**33,331,241**	**98.7**	**99.8**

(3)　市町村別収入歩合年度別調

（単位：％）

区分		３０	元	２	３	４
市	青森市	94.7	94.7	95.0	95.4	95.7
	弘前市	95.0	95.6	96.2	96.6	97.0
	八戸市	95.7	96.0	96.0	96.2	96.6
	黒石市	94.9	95.7	96.1	96.7	96.9
	五所川原市	94.9	96.1	97.2	97.7	98.4
	十和田市	95.9	96.7	97.5	98.1	98.5
	三沢市	96.1	96.6	96.9	97.2	97.1
	むつ市	95.6	95.6	96.1	96.1	96.7
	つがる市	96.9	97.5	97.9	98.4	98.6
	平川市	95.6	96.3	96.6	96.8	97.2
	計	**95.3**	**95.6**	**96.0**	**96.3**	**96.7**
東津軽郡	平内町	96.5	95.8	96.7	96.7	97.0
	今別町	97.2	97.6	97.0	97.1	96.8
	蓬田村	91.8	92.1	91.5	92.8	93.6
	外ヶ浜町	97.0	96.9	96.9	97.1	97.5
	計	**96.2**	**95.8**	**96.2**	**96.4**	**96.7**
西津軽郡	鰺ヶ沢町	94.2	95.9	97.3	98.0	97.2
	深浦町	98.8	98.3	98.4	98.6	98.8
	計	**96.0**	**96.9**	**97.7**	**98.3**	**97.8**
中津軽郡	西目屋村	96.6	98.1	98.7	94.0	94.9
	計	**96.6**	**98.1**	**98.7**	**94.0**	**94.9**
南津軽郡	藤崎町	94.8	95.0	95.8	96.0	96.3
	大鰐町	94.2	95.4	95.3	95.6	95.5
	田舎館村	97.5	97.6	98.1	97.7	97.8
	計	**95.3**	**95.7**	**96.2**	**96.3**	**96.5**

区分		３０	元	２	３	４
北津軽郡	板柳町	93.0	93.4	94.2	95.9	95.7
	鶴田町	93.5	93.5	94.0	94.4	94.4
	中泊町	93.9	94.5	95.5	96.0	96.9
	計	**93.5**	**93.8**	**94.5**	**95.4**	**95.6**
上北郡	野辺地町	97.4	97.6	97.7	97.6	97.5
	七戸町	96.4	97.0	97.0	97.0	97.4
	六戸町	97.6	97.8	98.4	98.5	98.9
	横浜町	96.2	94.6	95.0	95.1	95.3
	東北町	91.5	92.0	93.1	94.4	95.6
	六ヶ所村	96.5	97.1	97.5	97.7	97.8
	おいらせ町	94.8	95.0	95.7	96.5	96.8
	計	**95.5**	**95.7**	**96.3**	**96.7**	**97.1**
下北郡	大間町	83.2	83.7	88.5	89.9	88.9
	東通村	94.7	96.2	96.8	97.6	97.9
	風間浦村	97.6	98.3	98.8	98.4	98.7
	佐井村	96.2	96.2	96.2	96.4	96.0
	計	**90.3**	**91.2**	**93.4**	**94.2**	**94.1**
三戸郡	三戸町	95.7	96.1	95.9	97.0	97.4
	五戸町	94.1	94.5	94.1	94.5	94.8
	田子町	97.7	97.3	97.5	97.8	97.2
	南部町	94.9	96.0	96.6	96.8	96.5
	階上町	94.5	95.4	96.2	96.8	96.8
	新郷村	97.5	97.4	97.4	97.4	98.0
	計	**95.0**	**95.6**	**95.8**	**96.3**	**96.4**
市計		**95.3**	**95.6**	**96.0**	**96.3**	**96.7**
町村計		**94.9**	**95.3**	**95.9**	**96.3**	**96.6**
県計		**95.2**	**95.6**	**96.0**	**96.3**	**96.7**

2　県民税利子割

調定状況（現年課税分）　（単位：千円、%）

区分		調定額	前年比
公社債利子等	特定公社債以外の公社債の利子	17	42.5
	銀行預金利子	21,816	36.6
	銀行以外の金融機関の預貯金利子	13,289	66.8
	勤務先預金等の利子	51,743	103.3
	合同運用信託の収益の分配		
	公社債投資信託のうち公募公社債投資信託以外の収益の分配		
	郵便貯金利子	1	100.0
	国外一般公社債等の利子等		
	財形貯蓄契約に係る生命保険等の差益	921	95.9
	小計	87,787	67.2
信託等の収益の分配等 私募公社債等運用投資	私募公社債等運用投資信託の収益の分配		
	特定目的信託の社債的受益証券の収益の分配		
	国外私募公社債等運用投資信託等の収益の分配		
	小計		
金融類似商品	懸賞金付預貯金等の懸賞金等	2,376	90.0
	定期積金の給付補てん金	334	12.7
	掛金の給付補てん金		
	抵当証券の利息		
	貴金属等の売戻し条件付売買契約の利益		
	外貨建預貯金等の為替差益		
	一時払養老保険・一時払損害保険等の差益	1,060	49.7
	小計	3,770	50.9
合計		**91,557**	**66.4**

3　法　人　県　民　税　・　事　業　税

(1)　県税部別調定状況（現年課税分）

①　法人県民税

（単位：千円、％）

区分				東青		中南		三八		西北		上北		下北		県内計		分割		合計	
				金額	前年比	金額	前年比	金額	前年比	金額	前年比	金額	前年比	金額	前年比	金額	前年比	金額	前年比	金額	前年比
本事業年度	課税標準			5,450	106.4	3,599	96.5	6,321	95.1	1,878	111.5	7,236	134.1	2,178	89.1	26,662	106.6	41,166	90.2	67,828	96.0
	確定税額（修・更正）	均等割		126,667	99.9	98,066	101.3	123,769	100.0	52,429	102.9	80,883	100.6	26,341	101.1	508,155	100.7	749,912	99.2	1,258,067	99.8
		税割		82,780	107.5	52,051	94.4	98,461	95.4	27,772	112.9	117,001	140.2	35,396	87.9	413,461	107.8	735,746	90.3	1,149,207	95.9
	税額控除			54	138.5	28	71.8	20	皆増	6	皆増	57	91.9		皆減	165	117.0	5,761	83.1	5,926	83.7
	利子割控除																				
	既納付中間分	均等割	前年	11,135	107.6	8,745	114.7	12,600	106.2	5,020	120.1	8,515	111.9	2,380	110.4	48,395	110.5	229,551	94.5	277,946	97.0
			当年	5,140	93.7	4,895	104.3	6,610	100.2	2,115	87.4	4,740	104.6	1,380	106.2	24,880	99.4	50,485	110.3	75,365	106.4
		税割	前年	25,195	161.2	17,462	129.9	37,979	147.0	8,241	144.3	25,770	164.6	15,879	185.7	130,526	153.8	275,951	163.3	406,477	160.1
			当年	10,508	107.3	5,559	134.5	8,970	96.1	2,818	48.4	12,233	124.0	3,988	163.1	44,076	106.5	67,738	132.5	111,814	120.8
	中間申告分	均等割	当年	5,200	93.2	4,890	102.9	6,610	100.4	2,115	86.7	4,705	103.6	1,380	106.2	24,900	98.8	59,195	109.4	84,095	106.0
			翌年	10,885	97.4	8,675	99.0	11,085	87.8	4,740	93.8	8,010	93.8	2,190	91.6	45,585	93.9	234,602	101.9	280,187	100.5
		税割	当年	10,811	103.0	5,565	124.9	8,936	98.5	2,818	48.3	11,542	117.0	3,988	163.1	43,660	103.6	74,870	128.4	118,530	118.0
			翌年	25,365	103.4	18,479	105.7	38,648	100.5	9,111	110.4	26,637	103.3	7,709	48.5	125,949	96.6	269,406	97.5	395,355	97.2
	過大還付請求利子割額																				
	中間納付の歳出還付額			5,864	237.6	2,874	97.0	8,836	165.3	1,662	201.7	4,101	189.9	1,052	398.5	24,389	173.9	34,014	148.5	58,403	158.2
	小計	均等割		126,482	99.0	97,990	100.0	122,255	98.2	52,155	100.6	80,348	98.7	26,151	99.5	505,381	99.1	764,808	101.6	1,270,189	100.6
		税割		88,975	100.0	55,850	89.6	107,829	89.2	30,255	108.4	121,157	126.8	28,257	59.0	432,323	97.5	763,336	80.9	1,195,659	86.2
	計			215,457	99.4	153,840	96.0	230,084	93.8	82,410	103.3	201,505	113.9	54,408	73.4	937,704	98.4	1,528,144	90.1	2,465,848	93.0
過事業年度	均等割			1,150	93.3	1,020	106.8	1,090	94.8	523	114.4	656	65.5	201	80.1	4,640	91.9	18,959	113.8	23,599	108.7
	税割			2,724	102.6	1,273	31.4	2,514	520.5	678	83.1	1,393	95.2	701	92.7	9,283	90.8	18,576	55.9	27,859	64.1
	計			3,874	99.7	2,293	45.8	3,604	220.7	1,201	94.3	2,049	83.1	902	89.6	13,923	91.2	37,535	75.3	51,458	79.0
調定額				219,331	99.4	156,133	94.4	233,688	94.6	83,611	103.2	203,554	113.4	55,310	73.6	951,627	98.3	1,565,679	89.6	2,517,306	92.7

課税標準の単位は百万円

② 法人事業税

（単位：千円、%）

区分				東青		中南		三八		西北		上北		下北		県内計		分割		合計	
				金額	前年比	金額	前年比	金額	前年比	金額	前年比	金額	前年比	金額	前年比	金額	前年比	金額	前年比	金額	前年比
本事業年度	課税標準	所得割		25,403	103.9	16,393	94.9	24,746	92.6	9,120	110.5	25,703	112.2	7,399	94.0	108,764	101.2	215,831	93.9	324,595	96.2
		付加価値割		2,571	65.9	5,832	109.6	15,126	106.4	468	97.5	12,564	142.2	2,885	85.3	39,446	109.2	422,334	104.3	461,780	104.7
		資本割		8,540	87.0	1,099	83.8	11,231	97.5	2,091	348.5	3,707	89.2	951	73.8	27,619	96.3	744,341	99.2	771,960	99.0
		収入割		1,592	95.8	1,709	94.8	5,708	107.2	9,076	118.4	15,416	129.5	4,476	100.7	37,977	115.8	275,093	98.8	313,070	100.6
	確定税額（修・更正）	所得割		1,508,443	103.8	865,302	92.3	1,288,587	88.6	540,204	114.3	1,554,907	111.2	470,360	93.2	6,227,803	100.1	6,905,121	91.5	13,132,924	95.4
		付加価値割		30,856	65.9	67,282	111.7	152,271	110.9	5,616	97.6	66,810	152.0	10,673	82.2	333,508	108.6	5,051,912	105.4	5,385,420	105.6
		資本割		42,699	87.0	4,395	93.3	52,305	97.3	10,455	348.5	15,599	84.9	1,427	33.9	126,880	95.3	3,608,682	99.1	3,735,562	98.9
		収入割		12,952	95.8	13,080	94.6	44,081	106.0	69,252	118.6	115,807	129.4	33,571	100.7	288,743	115.4	2,474,491	98.2	2,763,234	99.7
	税額控除			391	134.4	335	108.4	577	皆増	20	皆増	200	31.3		皆減	1,523	121.6	20,325	51.8	21,848	53.9
	既納付中間分	所得割	前年	470,854	127.5	286,884	95.7	484,965	118.1	155,854	114.6	395,484	132.3	165,601	152.4	1,959,642	120.7	2,023,004	125.6	3,982,646	123.2
			当年	207,470	104.4	117,264	119.6	172,655	89.4	54,585	135.5	245,438	121.4	80,921	154.6	878,333	111.9	762,710	114.7	1,641,043	113.2
		付加価値割	前年	18,868	87.2	30,916	124.0	74,051	150.5	2,877	82.3	33,922	273.8	12,644	極大	173,278	153.9	1,973,602	84.9	2,146,880	88.0
			当年	3,454	110.7		皆減	2,031	125.4				皆減			5,485	66.7	342,234	123.7	347,719	122.0
		資本割	前年	22,840	95.3	2,752	86.4	26,497	102.4	1,500	95.2	7,605	89.7	2,584	151.1	63,778	98.4	1,715,214	95.8	1,778,992	95.9
			当年	729	43.1		皆減	1,200	100.0			480	53.0			2,409	51.1	88,656	91.4	91,065	89.5
		収入割	前年	1,771	203.3	12,635	157.9	113,264	253.2	54	54.5	77,579	135.0	33,347	164.6	238,650	181.6	1,659,260	183.6	1,897,910	183.3
			当年	9,530	149.9	575	119.0	30,461	89.6	56,263	189.9	10,307	152.3			107,136	138.7	397	123.7	107,533	138.7
	中間申告分	所得割	当年	211,636	99.8	117,518	119.8	171,859	91.5	54,589	135.2	233,096	115.3	80,921	154.6	869,619	109.7	813,936	118.4	1,683,555	113.7
			翌年	453,454	98.7	283,232	98.7	453,334	93.6	177,253	113.4	480,069	121.5	149,666	90.4	1,997,008	102.5	2,417,900	118.6	4,414,908	110.7
		付加価値割	当年	3,454	110.7		皆減	1,720	126.3				皆減			5,174	65.0	385,545	104.1	390,719	103.3
			翌年	11,507	61.0	33,641	111.7	62,894	94.0	2,808	97.6	16,223	75.4		皆減	127,073	86.6	2,130,264	108.1	2,257,337	106.6
		資本割	当年	729	43.1		皆減	975	100.0			480	53.0			2,184	48.6	103,746	92.6	105,930	90.9
			翌年	20,116	88.1	2,197	93.3	22,939	88.6	4,940	329.3	6,571	92.7		皆減	56,763	91.9	1,712,787	101.1	1,769,550	100.8
		収入割	当年	5,801	91.2	5,365	96.2	16,500	88.3	29,059	98.1	5,341	78.9			62,066	92.6	737	97.1	62,803	92.7
			翌年	750	78.3	6,071	94.1	57,665	101.8	40	114.3	8,880	22.9		皆減	73,406	61.4	1,236,629	97.8	1,310,035	94.7
	中間納付の歳出還付額	所得割		96,610	156.2	62,973	85.5	160,452	135.2	25,166	112.4	68,305	131.6	18,207	219.3	431,713	128.2	161,107	124.0	592,820	127.0
		付加価値割		7,424	皆増									341	皆増	7,765	皆増	24,461	82.7	32,226	108.9
		資本割		2,174	皆増									1,628	皆増	3,802	皆増	10,102	75.3	13,904	103.6
		収入割		1	33.3	163	皆増	50,611	129.0				皆減			50,775	129.2		皆減	50,775	119.8
	小計	所得割		1,592,877	98.3	924,679	92.6	1,417,901	86.4	586,764	113.8	1,696,115	109.7	472,632	82.9	6,690,968	97.1	7,496,549	91.9	14,187,517	94.3
		付加価値割		30,918	70.2	70,809	108.2	148,226	95.6	5,547	108.0	61,518	115.9	4,522	24.3	321,540	94.2	5,274,163	111.9	5,595,703	110.7
		資本割		42,149	87.9	4,236	109.0	49,347	91.8	13,895	475.0	15,082	90.0	949	20.6	125,658	96.7	3,653,251	103.0	3,778,909	102.7
		収入割		12,744	93.7	17,769	102.3	95,696	102.9	69,257	118.8	85,897	121.2	16,898	56.8	298,261	105.4	2,447,540	84.9	2,745,801	86.7
	計			1,678,688	97.3	1,017,493	93.8	1,711,170	88.1	675,463	116.1	1,858,612	110.2	495,001	79.5	7,436,427	97.3	18,871,503	97.8	26,307,930	97.6
過事業年度		所得割		33,380	129.0	15,737	54.7	27,471	581.9	8,827	131.8	14,832	111.5	6,400	83.8	106,647	122.6	109,837	131.5	216,484	126.9
		付加価値割			皆減	19	皆増	263	692.1				皆減			282	671.4	138,916	104.6	139,198	104.8
		資本割																21,538	65.3	21,538	65.3
		収入割		10	皆増	4,772	65.3	108	皆増	25	22.1					4,915	66.2	359	66.6	5,274	66.2
		計		33,390	129.0	20,528	56.9	27,842	585.0	8,852	130.0	14,832	111.5	6,400	83.8	111,844	118.4	270,650	108.3	382,494	111.1
調定額				1,712,078	97.8	1,038,021	92.6	1,739,012	89.3	684,315	116.2	1,873,444	110.2	501,401	79.5	7,548,271	97.5	19,142,153	97.9	26,690,424	97.8

課税標準の単位は百万円

(2) 業種別調定状況 （現年課税分）

（単位：千円、％）

区分			法人県民税（法人税割）						法人事業税					
			県内法人		分割法人		計		県内法人		分割法人		計	
			調定額	前年比	調定額	前年比	調定額	前年比	調定額	前年比	調定額	前年比	調定額	前年比
所得課税分	農業		5,372	58.3	2,606	30.0	7,978	44.6	113,625	61.3	41,325	41.1	154,950	54.2
	林業		5,118	218.6	599	145.4	5,717	207.7	110,877	185.9	14,830	148.8	125,707	180.6
	漁業		6,104	383.7	172	74.1	6,276	344.3	111,907	363.3	43,787	99.8	155,694	208.5
	鉱業		4,550	94.0	105	69.1	4,655	93.3	27,590	73.8	1,140	48.1	28,730	72.3
	建設業		96,564	96.3	60,684	76.5	157,248	87.6	2,057,844	99.0	1,247,336	87.6	3,305,180	94.3
	製造業		66,715	103.3	189,177	101.5	255,892	102.0	1,079,449	98.7	5,135,098	110.8	6,214,547	108.5
	卸・小売業		58,902	69.1	157,907	75.6	216,809	73.7	1,257,034	78.7	3,073,759	89.7	4,330,793	86.2
	金融業	銀行業			68,518	132.2	68,518	132.2			2,138,206	131.6	2,138,206	131.6
		証券業	4	30.8	764	10.9	768	10.9	87	23.1	55,948	37.6	56,035	37.6
		上記以外の金融業	5,216	88.5	9,414	14.6	14,630	20.8	94,299	95.7	323,223	25.9	417,522	31.0
		小計	5,220	88.4	78,696	63.8	83,916	64.9	94,386	95.5	2,517,377	83.3	2,611,763	83.7
	不動産業		10,746	80.5	12,472	91.5	23,218	86.1	279,568	89.9	198,266	86.6	477,834	88.5
	運輸・通信業		14,594	108.4	27,336	105.1	41,930	106.2	312,431	112.1	1,284,735	132.1	1,597,166	127.7
	サービス業		105,996	110.1	116,752	99.6	222,748	104.3	1,602,695	108.0	2,490,711	105.3	4,093,406	106.3
	計		379,881	95.7	646,506	84.6	1,026,387	88.4	7,047,406	97.1	16,048,364	98.9	23,095,770	98.3
収入金課税分	生命保険業				66,289	124.2	66,289	124.2			479,969	102.7	479,969	102.7
	損害保険業				28,379	81.8	28,379	81.8			473,808	100.1	473,808	100.1
	小計				94,668	107.5	94,668	107.5			953,777	101.4	953,777	101.4
	電気・ガス業		52,442	113.1	22,162	24.1	74,604	54.0	389,021	100.1	1,869,362	87.8	2,258,383	89.7
	計		52,442	113.1	116,830	64.9	169,272	74.8	389,021	100.1	2,823,139	92.0	3,212,160	92.9
合計			432,323	97.5	763,336	80.9	1,195,659	86.2	7,436,427	97.3	18,871,503	97.8	26,307,930	97.6
過事業年度分			9,283	90.8	18,576	55.9	27,859	64.1	111,844	118.4	270,650	108.3	382,494	111.1
総計			441,606	97.3	781,912	80.0	1,223,518	85.5	7,548,271	97.5	19,142,153	97.9	26,690,424	97.8

(3)　法人県民税超過課税の状況

（単位：千円、％）

区分		平成30年度		令和元年度		令和2年度		令和3年度		令和4年度	
		調定額	前年比	調定額	前年比	調定額	前年比	調定額	前年比	調定額	前年比
県内法人	法人税割額	874,898	95.1	867,308	99.1	576,204	66.4	453,695	78.7	441,606	97.3
	上記のうち超過相当分	125,239	94.6	124,445	99.4	95,840	77.0	161,274	168.3	158,433	98.2
	構成比	14.3	－	14.3	－	16.6	－	35.5	－	35.9	－
分割法人	法人税割額	1,752,456	103.3	1,512,698	86.3	1,022,132	67.6	977,300	95.6	781,912	80.0
	上記のうち超過相当分	345,971	104.4	298,787	86.4	220,835	73.9	424,152	192.1	347,205	81.9
	構成比	19.7	－	19.8	－	21.6	－	43.4	－	44.4	－
計	法人税割額	2,627,354	100.4	2,380,006	90.6	1,598,336	67.2	1,430,995	89.5	1,223,518	85.5
	上記のうち超過相当分	471,210	101.6	423,232	89.8	316,675	74.8	585,426	184.9	505,638	86.4
	構成比	17.9	－	17.8	－	19.8	－	40.9	－	41.3	－

(4)　法人県民税超過課税対象法人等の状況

（単位：事業年度）

区分			法人税額が年1,000万円を超える法人等（②に該当するものを除く。）①	資本金額等が１億円を超える法人等（欠損法人を除く。）②	超過課税対象法人等（①＋②）③	資本金額等が１億円以下の法人等④	資本金額等が１億円を超える法人等⑤	総法人（④＋⑤）⑥	超過課税対象割合 ①／④ %	②／⑤ %	③／⑥ %
普通法人	県内法人		379	85	464	17,913	141	18,054	2.1	60.3	2.6
	分割法人	本県本店	96	40	136	545	60	605	17.6	66.7	22.5
		他県本店	706	1,015	1,721	1,740	1,293	3,033	40.6	78.5	56.7
		分割計	802	1,055	1,857	2,285	1,353	3,638	35.1	78.0	51.0
	計		1,181	1,140	2,321	20,198	1,494	21,692	5.8	76.3	10.7
公益法人等	県内法人		6		6	420	3	423	1.4	－	1.4
	分割法人	本県本店				1		1	－		－
		他県本店	20		20	56	3	59	35.7	－	33.9
		分割計	20		20	57	3	60	35.1	－	33.3
	計		26		26	477	6	483	5.5	－	5.4
人格のない社団等	県内法人					218		218	－		－
	分割法人	本県本店									
		他県本店									
		分割計									
	計					218		218	－		－
相互会社	県内法人										
保険業法の	分割法人	本県本店									
		他県本店		5	5		5	5		100.0	100.0
		分割計		5	5		5	5		100.0	100.0
	計			5	5		5	5		100.0	100.0
協同組合等	県内法人		4	31	35	651	68	719	0.6	45.6	4.9
	分割法人	本県本店	3	1	4	13	1	14	23.1	100.0	28.6
		他県本店	4	12	16	14	15	29	28.6	80.0	55.2
		分割計	7	13	20	27	16	43	25.9	81.3	46.5
	計		11	44	55	678	84	762	1.6	52.4	7.2
計	**県内法人**		**389**	**116**	**505**	**19,202**	**212**	**19,414**	**2.0**	**54.7**	**2.6**
	分割法人	**本県本店**	**99**	**41**	**140**	**559**	**61**	**620**	**17.7**	**67.2**	**22.6**
		他県本店	**730**	**1,032**	**1,762**	**1,810**	**1,316**	**3,126**	**40.3**	**78.4**	**56.4**
		分割計	**829**	**1,073**	**1,902**	**2,369**	**1,377**	**3,746**	**35.0**	**77.9**	**50.8**
	計		**1,218**	**1,189**	**2,407**	**21,571**	**1,589**	**23,160**	**5.6**	**74.8**	**10.4**

（注）1　令和４年度調定に係る「本年度分」について作成したものであり、中間申告に係る法人税割及び清算法人（清算予納に係る法人税額を含む）に係る法人税割を除いたものにより作成したものである。

2　「法人税額」とは、法人税割の課税標準となる法人税額をいうものであり、当該法人税額が年1,000万円を超えるかどうかを判定する場合において、事業年度が１年に満たない法人があるときは、当該法人税額が1,000万円に事業年度の月数を乗じて得た額を12で除して計算した金額を超えるかどうかによって判定している。

3　「資本金額等」とは、資本金の額又は出資金の額をいうものであり、資本又は出資を有しない法人等については、「資本金額等が１億円以下の法人等」に含めている。

4　公益法人等及び人格のない社団等には、収益事業を営まないものは含まれていないものである。

(5)　法人県民税超過課税対象業種別法人等の状況

（単位：事業年度）

区分			法人税額が年1,000万円を超える法人等（②に該当するものを除く。）①	資本金額等が１億円を超える法人等（欠損法人を除く。）②	超過課税対象法人等（①＋②）③	資本金額等が１億円以下の法人等④	資本金額等が１億円を超える法人等⑤	総法人（④＋⑤）⑥	超過課税対象割合 ①／④ %	②／⑤ %	③／⑥ %
農業	県内法人		7		7	667	1	668	1.0	－	1.0
	分割法人	本県本店	3	1	4	14	1	15	21.4	100.0	26.7
		他県本店	5		5	13		13	38.5		38.5
		分割計	8	1	9	27	1	28	29.6	100.0	32.1
	計		15	1	16	694	2	696	2.2	50.0	2.3
林業	県内法人		13	1	14	106	1	107	12.3	100.0	13.1
	分割法人	本県本店									
		他県本店	1	1	2	2	1	3	50.0	100.0	66.7
		分割計	1	1	2	2	1	3	50.0	100.0	66.7
	計		14	2	16	108	2	110	13.0	100.0	14.5
漁業	県内法人		3	1	4	98	2	100	3.1	50.0	4.0
	分割法人	本県本店				1		1	－		－
		他県本店		4	4	2	4	6	－	100.0	66.7
		分割計		4	4	3	4	7	－	100.0	57.1
	計		3	5	8	101	6	107	3.0	83.3	7.5
鉱業	県内法人		2	1	3	58	1	59	3.4	100.0	5.1
	分割法人	本県本店				1		1	－		－
		他県本店		1	1	2	3	5	－	33.3	20.0
		分割計		1	1	3	3	6	－	33.3	16.7
	計		2	2	4	61	4	65	3.3	50.0	6.2
建設業	県内法人		130	2	132	4,137	4	4,141	3.1	50.0	3.2
	分割法人	本県本店	14	2	16	92	2	94	15.2	100.0	17.0
		他県本店	83	137	220	162	150	312	51.2	91.3	70.5
		分割計	97	139	236	254	152	406	38.2	91.4	58.1
	計		227	141	368	4,391	156	4,547	5.2	90.4	8.1
製造業	県内法人		43	16	59	1,388	28	1,416	3.1	57.1	4.2
	分割法人	本県本店	17	15	32	69	23	92	24.6	65.2	34.8
		他県本店	123	247	370	281	309	590	43.8	79.9	62.7
		分割計	140	262	402	350	332	682	40.0	78.9	58.9
	計		183	278	461	1,738	360	2,098	10.5	77.2	22.0
卸・小売業	県内法人		69	16	85	4,898	25	4,923	1.4	64.0	1.7
	分割法人	本県本店	29	14	43	161	19	180	18.0	73.7	23.9
		他県本店	202	289	491	573	378	951	35.3	76.5	51.6
		分割計	231	303	534	734	397	1,131	31.5	76.3	47.2
	計		300	319	619	5,632	422	6,054	5.3	75.6	10.2
金融業	県内法人		3	4	7	293	10	303	1.0	40.0	2.3
	分割法人	本県本店	1	1	2	3	2	5	33.3	50.0	40.0
		他県本店	12	36	48	32	45	77	37.5	80.0	62.3
		分割計	13	37	50	35	47	82	37.1	78.7	61.0
	計		16	41	57	328	57	385	4.9	71.9	14.8

（単位：事業年度）

区分			法人税額が年1,000万円を超える法人等（②に該当するものを除く。）①	資本金額等が１億円を超える法人等（欠損法人を除く。）②	超過課税対象法人等（①＋②）③	資本金額等が１億円以下の法人等④	資本金額等が１億円を超える法人等⑤	総法人（④＋⑤）⑥	超過課税対象割合 ①／④ %	②／⑤ %	③／⑥ %
不動産業	県内法人		7	11	18	1,410	16	1,426	0.5	68.8	1.3
	分割法人	本県本店	4		4	19		19	21.1		21.1
		他県本店	8	18	26	27	27	54	29.6	66.7	48.1
		分割計	12	18	30	46	27	73	26.1	66.7	41.1
	計		19	29	48	1,456	43	1,499	1.3	67.4	3.2
運輸・通信業	県内法人		14	4	18	699	6	705	2.0	66.7	2.6
	分割法人	本県本店	7	2	9	39	4	43	17.9	50.0	20.9
		他県本店	41	53	94	101	73	174	40.6	72.6	54.0
		分割計	48	55	103	140	77	217	34.3	71.4	47.5
	計		62	59	121	839	83	922	7.4	71.1	13.1
保険業	県内法人										
	分割法人	本県本店									
		他県本店		28	28		31	31		90.3	90.3
		分割計		28	28		31	31		90.3	90.3
	計			28	28		31	31		90.3	90.3
電気・ガス業	県内法人		4	13	17	142	18	160	2.8	72.2	10.6
	分割法人	本県本店	1		1	5		5	20.0		20.0
		他県本店	6	18	24	10	29	39	60.0	62.1	61.5
		分割計	7	18	25	15	29	44	46.7	62.1	56.8
	計		11	31	42	157	47	204	7.0	66.0	20.6
サービス業	県内法人		94	47	141	5,306	100	5,406	1.8	47.0	2.6
	分割法人	本県本店	23	6	29	155	10	165	14.8	60.0	17.6
		他県本店	249	200	449	605	266	871	41.2	75.2	51.5
		分割計	272	206	478	760	276	1,036	35.8	74.6	46.1
	計		366	253	619	6,066	376	6,442	6.0	67.3	9.6
計	**県内法人**		**389**	**116**	**505**	**19,202**	**212**	**19,414**	**2.0**	**54.7**	**2.6**
	分割法人	**本県本店**	**99**	**41**	**140**	**559**	**61**	**620**	**17.7**	**67.2**	**22.6**
		他県本店	**730**	**1,032**	**1,762**	**1,810**	**1,316**	**3,126**	**40.3**	**78.4**	**56.4**
		分割計	**829**	**1,073**	**1,902**	**2,369**	**1,377**	**3,746**	**35.0**	**77.9**	**50.8**
	計		**1,218**	**1,189**	**2,407**	**21,571**	**1,589**	**23,160**	**5.6**	**74.8**	**10.4**

（注

1　令和４年度調定に係る「本年度分」について作成したものであり、中間申告に係る法人税割及び清算法人（清算予納に係る法人税額を含む）に係る法人税割を除いたものにより作成したものである。

2　「法人税額」とは、法人税割の課税標準となる法人税額をいうものであり、当該法人税額が年1,000万円を超えるかどうかを判定する場合において、事業年度が１年に満たない法人があるときは、当該法人税額が1,000万円に事業年度の月数を乗じて得た額を12で除して計算した金額を超えるかどうかによって判定している。

3　「資本金額等」とは、資本金の額又は出資金の額をいうものであり、資本又は出資を有しない法人等については、「資本金額等が１億円以下の法人等」に含めている。

4 個 人 事 業 税

(1) 調 定 状 況（現年課税分）

（単位：千円、%）

区分	第一種			第二種			第三種						合計		
	5／100			4／100			5／100			3／100					
	所得税課税者	所得税失格者	計	所得税課税者	所得税失格者	計	所得税課税者	所得税失格者	計	所得税課税者	所得税失格者	計	**所得税課税者**	**所得税失格者**	**計**
調定額	715,585	10,726	726,311	2,940		2,940	319,103	2,671	321,774	1,283	119	1,402	**1,038,911**	**13,516**	**1,052,427**
前年比	98.9	86.1	98.7	41.3		41.3	108.5	92.7	108.3	109.6	120.4	110.4	**101.3**	**87.6**	**101.1**

(2) 定期賦課の状況

第一種事業

（単位：人、千円、%）

区分	調定		前年比	
	人員	税額	人員	税額
物品販売業	662	93,776	86.5	93.4
保険業				
金銭貸付業	1	74	100.0	45.2
物品貸付業	15	2,345	115.4	147.1
不動産貸付業	1,438	269,906	104.1	104.2
製造業	452	53,497	93.0	95.6
電気供給業	16	1,019	177.8	245.9
土石採取業				
電気通信事業				
運送業	108	10,297	90.0	89.0
運送取扱業				
船舶ていけい場業				
倉庫業				
駐車場業	12	1,153	100.0	120.8
請負業	1,440	206,575	94.1	100.6
印刷業	3	477	100.0	101.8
出版業	1	25	皆増	皆増
写真業	10	846	76.9	92.1
席貸業				
旅館業	23	1,839	191.7	335.3
料理店業	25	2,734	59.5	88.6
飲食店業	154	14,331	63.4	66.2
周旋業	14	3,220	100.0	149.2
代理業	67	6,395	131.4	146.7
仲立業	8	2,540	72.7	136.8
問屋業	2	252	100.0	401.8
両替業				
公衆浴場業	2	418	100.0	103.8
演劇興行業				
遊技場業	6	661	66.7	133.2
遊覧所業				
商品取引業	1	201	皆増	皆増
不動産売買業	5	598	71.4	99.6
広告業	6	1,129	54.5	327.2
興信所業				
案内業	4	1,008	100.0	132.8
冠婚葬祭業	5	1,346	62.5	62.3
第一種事業計	**4,480**	**676,662**	**94.3**	**100.2**

第二種事業

（単位：人、千円、％）

区分	調定		前年比	
	人員	税額	人員	税額
畜産業	5	1,184	100.0	50.3
水産業	3	401	27.3	9.3
薪炭製造業				
第二種事業計	**8**	**1,585**	**50.0**	**23.7**

第三種事業

（単位：人、千円、％）

区分	調定		前年比	
	人員	税額	人員	税額
医業	170	70,831	138.2	177.0
歯科医業	59	15,975	115.7	96.3
薬剤師業	3	311	300.0	270.8
あん摩等の事業	20	1,340	105.3	112.0
獣医業	35	13,701	109.4	109.5
装蹄師業	1	62	100.0	85.0
弁護士業	64	31,469	104.9	102.1
司法書士業	58	21,607	92.1	102.7
行政書士業	19	7,276	90.5	112.9
公証人業	3	803	150.0	165.1
弁理士業	2	610	66.7	92.6
税理士業	137	56,734	104.6	95.2
公認会計士業	12	5,470	120.0	97.1
計理士業				
社会保険労務士業	68	16,804	115.3	107.6
コンサルタント業	82	12,330	105.1	109.4
設計監督者業	107	15,588	89.9	94.2
不動産鑑定業	1	83	100.0	29.5
デザイン業	44	6,504	125.7	168.2
諸芸師匠業	60	5,062	101.7	100.9
理容業	43	3,024	84.3	87.0
美容業	150	11,438	100.7	108.8
クリーニング業	4	254	133.3	285.1
公衆浴場業	1	139	50.0	399.1
歯科衛生士業				
歯科技工士業	44	3,065	91.7	84.0
測量士業	16	2,826	100.0	104.2
土地家屋調査士業	51	10,738	94.4	89.2
海事代理士業			皆減	皆減
印刷製版業				
第三種事業計	**1,254**	**314,044**	**105.1**	**112.0**
全事業合計	**5,742**	**992,291**	**96.4**	**103.1**

5　不　動　産　取　得　税

調　定　状　況（現年課税分）

（単位：千円、％）

区分			東青 税額	東青 前年比	中南 税額	中南 前年比	三八 税額	三八 前年比	西北 税額	西北 前年比	上北 税額	上北 前年比	下北 税額	下北 前年比	計 税額	計 前年比
承継分	土地		190,549	118.4	121,506	108.2	187,727	113.9	41,662	100.1	85,242	101.7	17,241	101.6	643,927	110.9
	家屋		152,098	68.0	118,071	100.4	144,577	114.2	33,349	80.7	66,524	105.9	15,421	98.5	530,040	90.2
	計		342,647	89.1	239,577	104.2	332,304	114.0	75,011	90.4	151,766	103.5	32,662	100.1	1,173,967	100.5
建築分	木造	専用住宅	20,251	89.9	25,435	107.5	11,197	55.6	14,881	114.2	16,249	57.2	3,936	78.3	91,949	81.5
		その他	35,174	160.8	30,765	99.0	29,152	77.8	17,018	83.3	59,440	114.9	5,830	61.7	177,379	103.1
		小計	55,425	124.9	56,200	102.7	40,349	70.1	31,899	95.3	75,689	94.4	9,766	67.5	269,328	94.6
	非木造	専用住宅	13,267	474.8	6,363	485.7	7,444	64.8	341	58.6	537	24.5	63	7.3	28,015	145.8
		その他	82,763	116.1	59,434	76.9	88,060	145.5	13,109	13.0	107,801	150.7	27,390	322.7	378,557	97.0
		小計	96,030	129.6	65,797	83.7	95,504	132.7	13,450	13.2	108,338	146.9	27,453	293.6	406,572	99.3
	計		151,455	127.8	121,997	91.5	135,853	104.8	45,349	33.6	184,027	119.6	37,219	156.2	675,900	97.4
合計			494,102	98.2	361,574	99.6	468,157	111.2	120,360	55.2	335,793	111.7	69,881	123.8	1,849,867	99.3

6　た　ば　こ　税

調　定　状　況（現年課税分）

（単位：千円、％）

税額		返還控除等		手持品課税		差引調定額	
金額	前年比	金額	前年比	金額	前年比	金額	前年比
1,792,406	106.3	8,479	98.0	16	0.3	1,783,943	106.0

7　ゴ　ル　フ　場　利　用　税

調　定　状　況　（現年課税分）

区分	東青	前年比	中南	前年比	三八	前年比	西北	前年比	上北	前年比	下北	前年比	計	前年比
		%		%		%		%		%		%		%
施設数	3	100.0	5	100.0	2	100.0	1	100.0	4	100.0			15	100.0
課税標準	67,337 人	106.6	76,489 人	98.1	49,006 人	107.5	9,251 人	79.8	73,441 人	92.9			275,524 人	99.3
非課税	16,293 人	112.5	17,667 人	106.6	15,587 人	103.1	1,464 人	106.7	15,572 人	103.4			66,583 人	106.4
税額	48,602 千円	109.7	37,539 千円	98.4	22,233 千円	108.8	5,026 千円	79.9	32,655 千円	89.9			146,055 千円	100.4

8　自動車税環境性能割及び軽自動車税環境性能割

調定状況（現年課税分）　（単位：台、千円、％）

区分	新車				中古車				計			
	台数	税額	前年比		台数	税額	前年比		台数	税額	前年比	
			台数	税額			台数	税額			台数	税額
普通乗用車	5,108	459,903	100.0	143.1	1,446	50,808	99.4	136.8	6,554	510,711	99.9	142.4
小型乗用車	7,687	354,280	94.2	121.2	925	21,628	85.1	129.3	8,612	375,908	93.2	121.6
トラック	1,572	156,549	69.4	104.6	233	8,713	84.7	120.7	1,805	165,262	71.1	105.3
バス	33	8,948	132.0	394.9	18	549	163.6	196.1	51	9,497	141.7	373.0
特種用途車	495	86,456	79.1	146.2	118	3,711	109.3	138.2	613	90,167	83.5	145.9
軽自動車	15,555	330,114	154.7	176.9	2,344	23,961	213.1	257.6	17,899	354,075	160.4	180.8
計	**30,450**	**1,396,250**	**116.1**	**138.0**	**5,084**	**109,370**	**126.0**	**149.1**	**35,534**	**1,505,620**	**117.4**	**138.8**

9　自　動　車　税　種　別　割

(1)　調　定　状　況（現年課税分）

（単位：台、千円、%）

区分	営業用				自家用				計			
	台数	税額	前年対比 台数	前年対比 税額	台数	税額	前年対比 台数	前年対比 税額	台数	税額	前年対比 台数	前年対比 税額
トラック	7,905	248,740	99.3	99.7	40,397	672,346	99.5	99.7	48,302	921,086	99.4	99.7
バス（一般乗合）	391	7,168	92.0	91.5					391	7,168	92.0	91.5
バス（その他）	819	31,902	105.0	101.4	1,276	47,834	97.4	95.2	2,095	79,736	100.2	97.6
普通乗用車	625	7,246	100.2	97.8	178,662	7,495,524	101.4	102.1	179,287	7,502,770	101.4	102.1
小型乗用車	1,576	15,217	97.6	94.5	194,579	6,767,619	97.7	97.4	196,155	6,782,836	97.7	97.4
三輪車					16	124	100.0	114.8	16	124	100.0	114.8
トレーラー	1,927	77,285	100.1	102.3	299	14,984	99.7	102.4	2,226	92,269	100.0	102.4
特種用途車	5,194	191,294	100.6	100.4	9,961	205,739	100.5	100.0	15,155	397,033	100.5	100.2
貨客兼用車	248	3,184	104.2	104.7	27,409	440,331	101.9	101.0	27,657	443,515	101.9	101.0
計	**18,685**	**582,036**	**99.7**	**100.1**	**452,599**	**15,644,501**	**99.6**	**99.9**	**471,284**	**16,226,537**	**99.6**	**99.9**

（注）　旧法の自動車税を含む

(2)　定期賦課の状況

（単位：台、千円、%）

区分	営業用				自家用				計			
	台数	税額	前年対比 台数	前年対比 税額	台数	税額	前年対比 台数	前年対比 税額	台数	税額	前年対比 台数	前年対比 税額
トラック	12,516	425,679	99.4	100.2	47,374	802,856	99.5	100.1	59,890	1,228,535	99.5	100.1
バス（一般乗合）	549	10,341	96.3	96.3					549	10,341	96.3	96.3
バス（その他）	786	31,558	99.5	99.8	1,308	48,516	95.0	94.7	2,094	80,074	96.6	96.7
普通乗用車	622	7,304	96.1	97.4	178,007	7,736,932	101.5	102.2	178,629	7,744,236	101.5	102.2
小型乗用車	1,613	15,334	95.5	94.5	205,669	7,183,035	97.6	97.2	207,282	7,198,369	97.6	97.2
三輪車					16	124	114.3	119.2	16	124	114.3	119.2
トレーラー	2,201	89,919	101.0	102.2	936	21,060	102.6	101.9	3,137	110,979	101.5	102.1
特種用途車	419	4,186	100.7	100.6	4,334	98,754	99.9	98.7	4,753	102,940	100.0	98.7
貨客兼用車	246	3,239	104.2	103.6	27,008	439,238	101.1	100.8	27,254	442,477	101.1	100.8
小計	**18,952**	**587,560**	**99.2**	**100.2**	**464,652**	**16,330,515**	**99.5**	**99.7**	**483,604**	**16,918,075**	**99.5**	**99.8**
米軍構成員					2,860	41,849	88.5	89.7	2,860	41,849	88.5	89.7
計	**18,952**	**587,560**	**99.2**	**100.2**	**467,512**	**16,372,364**	**99.4**	**99.7**	**486,464**	**16,959,924**	**99.4**	**99.7**

（注）　旧法の自動車税を含む

(3)　自動車保有車両数の推移

（単位：台、%）

区分				令和２年		令和３年		令和４年		令和５年	
				台数	前年比	台数	前年比	台数	前年比	台数	前年比
貨物車	普通車		自営	24,809	99.7	24,768	99.8	24,877	100.4	24,997	100.5
				8,735	100.3	8,756	100.2	8,643	98.7	8,606	99.6
			計	**33,544**	**99.8**	**33,524**	**99.9**	**33,520**	**100.0**	**33,603**	**100.2**
	小型車	四輪	自営	45,733	98.9	45,408	99.3	45,263	99.7	45,379	100.3
				665	100.0	658	98.9	680	103.3	689	101.3
			計	**46,398**	**98.9**	**46,066**	**99.3**	**45,943**	**99.7**	**46,068**	**100.3**
		三輪	自営	5	100.0	5	100.0	7	140.0	7	100.0
			計	**5**	**100.0**	**5**	**100.0**	**7**	**140.0**	**7**	**100.0**
	被牽引		自営	176	102.9	186	105.7	194	104.3	185	95.4
				890	101.5	897	100.8	922	102.8	929	100.8
			計	**1,066**	**101.7**	**1,083**	**101.6**	**1,116**	**103.0**	**1,114**	**99.8**
乗合車	普通車		自営	397	98.0	387	97.5	366	94.6	350	95.6
				1,335	99.5	1,302	97.5	1,281	98.4	1,287	100.5
			計	**1,732**	**99.1**	**1,689**	**97.5**	**1,647**	**97.5**	**1,637**	**99.4**
	小型車		自営	1,717	99.7	1,652	96.2	1,587	96.1	1,561	98.4
				319	98.2	321	100.6	312	97.2	324	103.8
			計	**2,036**	**99.5**	**1,973**	**96.9**	**1,899**	**96.2**	**1,885**	**99.3**
乗用車	普通車		自営	179,885	102.0	183,315	101.9	186,014	101.5	188,473	101.3
				650	100.3	648	99.7	623	96.1	627	100.6
			計	**180,535**	**102.0**	**183,963**	**101.9**	**186,637**	**101.5**	**189,100**	**101.3**
	小型車		自営	225,598	97.7	220,435	97.7	215,236	97.6	210,128	97.6
				1,811	98.3	1,722	95.1	1,644	95.5	1,600	97.3
			計	**227,409**	**97.7**	**222,157**	**97.7**	**216,880**	**97.6**	**211,728**	**97.6**
特種用途車	普通車		自営	13,237	99.7	13,282	100.3	13,236	99.7	13,254	100.1
				5,143	100.7	5,142	100.0	5,167	100.5	5,204	100.7
			計	**18,380**	**100.0**	**18,424**	**100.2**	**18,403**	**99.9**	**18,458**	**100.3**
	小型車	四輪	自営	1,406	99.3	1,415	100.6	1,378	97.4	1,382	100.3
				139	100.0	133	95.7	138	103.8	129	93.5
			計	**1,545**	**99.4**	**1,548**	**100.2**	**1,516**	**97.9**	**1,511**	**99.7**
小計				**512,650**	**99.5**	**510,432**	**99.6**	**507,568**	**99.4**	**505,111**	**99.5**
軽自動車				455,279	99.8	456,882	100.4	456,788	100.0	459,774	100.7
大型特殊車				9,607	101.0	9,692	100.9	9,813	101.2	10,028	102.2
二輪車				25,652	99.5	26,347	102.7	27,055	102.7	27,906	103.1
計				**1,003,188**	**99.7**	**1,003,353**	**100.0**	**1,001,224**	**99.8**	**1,002,819**	**100.2**

（注）　各年３月31日現在

10　軽　油　引　取　税

調　定　状　況（現年課税分）　　（単位：kℓ、千円、%）

区分			東青	前年比	中南	前年比	三八	前年比	西北	前年比	上北	前年比	下北	前年比	計	前年比
特別徴収によるもの	引渡しに係る軽油の納入数量		424,283	97.1	86,556	97.6	226,684	98.1	6,047	77.1	9,606	94.8	20,414	76.0	773,590	96.5
	課税対象とならない数量	法第144条の2の規定によるもの	142,771	91.5	29,260	100.9	26,302	99.3							198,333	93.7
		法第144条の5第1号の規定によるもの														
		法第144条の5第2号の規定によるもの	20,324	108.9	3,715	79.5	28,854	101.3	879	73.6	530	91.7	3,560	98.4	57,862	101.1
		免税証による納入数量	38,713	86.4	3,035	88.7	28,995	146.2	228	64.8	783	93.9	9,651	62.3	81,405	96.1
		合衆国軍隊への納入数量	21,548	91.5			22	79.8			56	69.9			21,626	91.4
		計	223,356	91.9	36,010	97.1	84,173	112.5	1,107	71.6	1,369	91.8	13,211	69.2	359,226	95.2
	差引計		200,927	103.6	50,546	98.0	142,511	91.2	4,940	78.5	8,237	95.3	7,203	92.7	414,364	97.6
	欠減量	特約業者 1.0/100	1,561	101.2	505	98.0	1,393	91.2	49	78.5	82	95.3	72	92.7	3,662	96.1
		元売業者 0.3/100	134	113.1			10	91.9							144	111.4
		計	1,695	102.0	505	98.0	1,403	91.2	49	78.5	82	95.3	72	92.7	3,806	96.6
	差引課税標準量		199,232	103.6	50,041	98.0	141,108	91.2	4,891	78.5	8,155	95.3	7,131	92.7	410,558	97.7
	税額		6,395,329	103.6	1,606,319	98.0	4,529,582	91.2	157,000	78.5	261,758	95.3	228,915	92.7	13,178,903	97.7
申告納付によるもの	法第144条の2第3項の規定によるもの（燃料炭化水素油販売）	課税標準量														
		税額														
	法第144条の2第4項の規定によるもの（混和・販売店）	課税標準量														
		税額														
	法第144条の2第5項の規定によるもの（保有者）	課税標準量														
		税額														
	法第144条の2第6項の規定によるもの（所有者）	課税標準量														
		税額														
	法第144条の3第1項第1号・第2号の規定によるもの（自己消費）	課税標準量	245	99.4	253	94.6	289	94.7	39	104.3	418	100.6	291	107.8	1,535	99.5
		税額	7,863	99.4	8,127	94.6	9,278	94.7	1,271	104.3	13,419	100.6	9,331	107.8	49,289	99.5
	法第144条の3第1項第3号の規定によるもの（免税軽油の譲渡）	課税標準量	1	197.0						皆減			2	98.0	3	67.8
		税額	42	197.0						皆減			47	98.0	89	67.8
	法第144条の3第1項第4号の規定によるもの（免税軽油の用途外消費）	課税標準量		皆減					1	皆増				皆減	1	30.3
		税額		皆減					23	皆増				皆減	23	30.3
	法第144条の3第1項第5号の規定によるもの（特別徴収義務者以外の製造軽油の消費・譲渡）	課税標準量														
		税額														
	法第144条の3第1項第6号の規定によるもの（輸入した軽油）	課税標準量														
		税額														
普通徴収	法第144条の22第4項及び法第144条の25第5項の規定によるもの	課税標準量											1	皆増	1	皆増
		税額											43	皆増	43	皆増
計	課税標準量		199,478	103.6	50,294	98.0	141,397	91.3	4,931	78.7	8,573	95.6	7,425	93.3	412,098	97.7
	税額		6,403,234	103.6	1,614,446	98.0	4,538,860	91.3	158,294	78.7	275,177	95.6	238,336	93.3	13,228,347	97.7

11　徴　収　状　況

(1)　収入未済額の内訳

（単位：件、千円、％）

区分		東青			中南			三八			西北			上北			下北			計		
		件数	税額	構成比	件数	税額	構成比	件数	税額	構成比	件数	税額	構成比	件数	税額	構成比	件数	税額	構成比	件数	税額	構成比
本税	財産差押	76	5,238	3.9				6	671	7.0	1	20	1.2	3	167	2.6	3	71	11.0	89	6,167	3.9
	換価猶予	24	5,384	4.0	5	1,119	17.6	10	2,534	26.3	7	888	52.5							46	9,925	6.2
	滞納処分の停止	36	3,253	2.4										4	80	1.3				40	3,333	2.1
	徴収猶予										6	100	5.9	10	3,030	47.6				16	3,130	2.0
	徴収嘱託																					
	交付要求	40	1,171	0.9	3	90	1.4	10	238	2.5	5	99	5.9	3	31	0.5				61	1,629	1.0
	交付要求のうち参加差押に係るもの	(3)	(120)	(0.1)																(3)	(120)	(0.1)
	分納誓約																					
	その他	2,868	117,116	87.0	83	2,650	41.8	96	5,767	60.0	18	560	33.1	37	1,714	26.9	17	577	89.0	3,119	128,384	80.6
	小計	3,044	132,162	98.2	91	3,859	60.8	122	9,210	95.8	37	1,667	98.6	57	5,022	78.9	20	648	100.0	3,371	152,568	95.8
税外（加算金）		25	2,418	1.8	17	2,485	39.2	16	400	4.2	4	23	1.4	16	1,341	21.1				78	6,667	4.2
計		3,069	134,580	100.0	108	6,344	100.0	138	9,610	100.0	41	1,690	100.0	73	6,363	100.0	20	648	100.0	3,449	159,235	100.0

（注）　個人県民税を除く

(2)　差押処分・換価処分の状況

（単位：件、％）

区分	動産		不動産		電話加入権		債権等		自動車		計		備考
	件数	構成比	件数	構成比	件数	構成比	件数	構成比	件数	構成比	件数	構成比	
差押			3	0.6			473	97.9	7	1.5	483	100.0	
換価	2	0.5					387	99.2	1	0.3	390	100.0	

12　納税証明書等交付件数調

（単位：件）

区　分	東　青				中　南	三　八	西　北	上　北	下　北	合　計
	東　青	青森分室	八戸市駐在	計						
無　料	188	1,012	318	1,518	318	360	99	255	168	2,718
有　料	3,297				2,811	2,886	2,901	3,374	1,004	16,273

13　更正・決定の状況（間税関係）

調　定　状　況（現年課税分）　（単位：人、件、千円、％）

区　分	実　人　員		件　数		税　額	
		前　年　比		前　年　比		前　年　比
ゴルフ場利用税	1	皆増	9	皆増	15	皆増
軽油引取税	3	60.0	2	3.4	△ 2,451	―
産業廃棄物税		皆減		皆減		皆減
計	**4**	**57.1**	**11**	**10.6**	**△ 2,436**	**―**

第五　税　率　等

令 和 4 年 度 県 税 の 税 率 等

（4．4．1現在）

税目	課税標準等	税率	納期
県民税	1　個　人 ⑴　県内に住所を有する個人・・・・・・・・・・・・・均等割及び所得割 ⑵　県内に事務所、事業所又は家屋敷を有する個人で当該事務所、事業所又は家屋敷を有する市町村内に住所を有しない者・・・・・・・・・・・・・・均等割 2　法　人 ⑴　県内に事務所又は事業所を有する法人・・・均等割及び法人税割 ⑵(ｲ)　県内に寮、宿泊所、クラブその他これらに類する施設を有する法人で県内に事務所又は事業所を有しないもの・・・・・・・・均等割 (ﾛ)　法人課税信託の引受けを行うことにより法人税を課される個人で県内に事務所又は事業所を有するもの・・・・・・法人税割	1　個　人 ⑴　均 等 割　　1,500円 ⑵　所 得 割　　4％ ※東日本大震災からの復興財源確保のため、平成26年度から令和５年度までの各年度分の均等割の標準税率について、年500円引上げ 2　法　人 ⑴　均 等 割 イ　次に掲げる法人　・・・・・・・・・・・・・・・・年額２万円 a　法人税法第２条第５号の公共法人及び第24条第５項に規定する公益法人等のうち、第25条第１項の規定により均等割を課することができないもの以外のもの（同法別表第２に規定する独立行政法人で収益事業を行うものを除く。） b　人格のない社団等（収益事業を行うものに限る。） c　一般社団法人及び一般財団法人（非営利型法人を除く。） ※平成20年12月１日以後に開始する事業年度分から適用 d　保険業法に規定する相互会社以外の法人で資本金の額又は出資金の額を有しないもの（ａからｃまでに掲げる法人を除く。） e　資本金等の額を有する法人（法人税法別表第２に規定する独立行政法人で収益事業を行わないもの及びｄに掲げる法人を除く。以下ロ～ホにおいて同じ。）で資本金等の額が１千万円以下であるもの ロ　資本金等の額が１千万円を超え１億円以下である法人・・・・・・・・・・・・・・・・年額５万円 ハ　資本金等の額が１億円を超え10億円以下である法人・・・・・・・・・・・・・・・・年額13万円 ニ　資本金等の額が10億円を超え50億円以下である法人・・・・・・・・・・・・・・・・年額54万円 ホ　資本金等の額が50億円を超える法人・・・・・・・・・・・・・・・・年額80万円 ⑵　法人税割 平成３年４月１日から令和８年３月31日までの間に終了する各事業年度分の法人税割　　5.8%　(4.0%)【1.8%】 ただし、次に掲げる法人で法人税割の課税標準となる法人税額が年1,000万円以下のもの　　5.0%　(3.2%)【1.0%】 イ　資本金の額又は出資金の額が１億円以下の法人 ロ　資本又は出資を有しない法人（保険業法に規定する相互会社を除く。） ハ　法人でない社団又は財団で代表者又は管理人の定めがあり収益事業を行うもの ※(　)中の税率は、平成26年10月１日以後に開始する事業年度分から適用	1　個　人 ⑴　賦課徴収は市町村が市町村民税の賦課徴収と併せて行う ⑵　納付（納入）期限は市町村民税と同じ 2　法　人 ⑴　確定申告 各事業年度終了の日の翌日から２月以内（会計監査人の監査を受けなければならないなどの理由により決算が確定しない場合で、法人税について承認を受けているときは３月以内。また、定時総会が３月以内に招集されない常況にあると認められる等、一定の要件を満たす場合には、３月を超え６月を超えない月数の期間内または３月を超える月数の期間内） ⑵　中間申告 事業年度が６月を超える法人（新設内国法人を除く。）で一定のものについては当該事業年度開始の日から６月を経過した日以後２月以内 ⑶　清算法人 (ｲ)　各事業年度終了の日の翌日から２月以内 (ﾛ)　残余財産確定の日の翌日から１月以内（当該期間内に残余財産の最後の分配又は引渡しが行わ

税目	課税標準等	税率	納期
		【　】中の税率は、令和元年 10 月 1 日以後に開始する事業年度分から適用	れるときは、その行われる前日まで) ⑷　公共法人及び公益法人等で均等割のみを課されるものは４月 30 日まで
県民税	3　利子割 支払を受けるべき利子等(特定公社債以外の公社債及び預貯金の利子、合同運用信託、公社債投資信託のうち公募公社債投資信託以外の収益の分配、懸賞金付預貯金等の懸賞金等並びに定期積金、抵当証券、金投資口座、一時払養老保険等の金融類似商品の収益の分配等）の額	3　利子割 ５％	3　利子割 前月分を毎月 10 日まで
	4　配当割 支払いを受けるべき特定配当等(一定の上場株式等の配当等、投資信託でその設定に係る受益権の募集が公募の収益の分配、特定目的信託の社債的受益証券の剰余金の配当のうち公募のもの、特定公社債の利子・特定口座外の割引債の償還金、特定投資法人の投資口の配当等)の額	4　配当割 ５％ （平成 25 年 12 月 31 日以前は３％）	4　配当割 前月分を毎月 10 日まで
	5　株式等譲渡所得割 特定株式等譲渡所得金額（源泉徴収口座（＝所得税において源泉徴収を選択した特定口座）に係る特定口座内保管上場株式等の譲渡益、源泉徴収口座において処理された上場株式等の信用取引等に係る差金決済に係る差益）	5　株式等譲渡所得割 ５％ （平成 25 年 12 月 31 日以前は３％）	5　株式等譲渡所得割 前年分を毎年１月 10 日まで

税目	課税標準等	税率	納期
事業税	1　法　人 ⑴　収入割 電気供給業、ガス供給業及び保険業‥‥ 各事業年度の収入金額 ⑵　付加価値割 外形標準課税の対象法人（資本金の額１億円超の普通法人）‥‥ 各事業年度の収益配分額（報酬給与額＋純支払利子＋純支払賃借料）＋単年度損益 ⑶　資本割 外形標準課税の対象法人‥‥‥‥‥‥ 各事業年度の資本金等の額 ⑷　所得割 イ　外形標準課税の対象法人‥‥‥‥‥ 各事業年度の所得及び清算所得 ロ　特別法人‥‥‥‥ 各事業年度の所得及び清算所得 ハ　その他の法人‥‥ 各事業年度の所得及び清算所得 （※平成22年10月１日以後に解散した法人については、清算所得に対する所得割が廃止となっている）	1　法　人 ⑴　収入割 イ　電気供給業（小売電気事業・発電事業、特定卸供給事業（以下「小売電気・発電事業等」という。）を除く）、導管ガス供給業及び保険業を行う法人‥‥‥‥【0.9%】《1.0%》 ロ　小売電気・発電事業等を行う法人‥‥‥‥〈0.75%〉 ※特定卸供給事業については、令和４年４月１日以後に終了する事業年度分から適用 ハ　特定ガス供給業を行う法人‥‥‥‥｛0.48%｝ ⑵　付加価値割 イ　電気供給業・ガス供給業・保険業を除く事業を行う法人‥‥‥‥0.48%《0.72%》［1.2%］ ロ　小売電気・発電事業等を行う法人‥‥‥‥〈0.37%〉 ハ　特定ガス供給業を行う法人‥‥‥‥｛0.77%｝ ⑶　資本割 イ　電気供給業・ガス供給業・保険業を除く事業を行う法人‥‥‥‥0.2%《0.3%》［0.5%］ ロ　小売電気・発電事業等を行う法人‥‥‥‥〈0.15%〉 ハ　特定ガス供給業を行う法人‥‥‥‥｛0.32%｝ ⑷　所得割 イ　外形標準課税の対象法人 a　３以上の都道府県において事務所又は事業所を設けて事業を行う法人で資本金の額又は出資金の額が1,000万円以上のもの‥‥‥【4.3%】《3.1%》［0.7%］《1.0%》 b　a以外の法人‥‥‥‥｛1.0%｝ ‥‥所得のうち年400万円以下の金額 【2.2%】《1.6%》［0.3%］《0.4%》 ‥‥所得のうち年400万円を超え年800万円以下の金額 【3.2%】《2.3%》［0.5%］《0.7%》 ‥‥所得のうち年800万円を超える金額及び清算所得 【4.3%】《3.1%》［0.7%］《1.0%》 ロ　特別法人 a　３以上の都道府県において事務所又は事業所を設けて事業を行う法人で資本金の額又は出資金の額が1,000万円以上のもの‥‥‥‥【4.6%】《4.9%》 b　小売電気・発電事業等を行う法人‥‥‥‥〈1.85%〉 c　a及びb以外の法人 ‥‥所得のうち年400万円以下の金額 【3.4%】《3.5%》 ‥‥所得のうち年400万円を超える金額及び清算所得 【4.6%】《4.9%》 ハ　その他の法人 a　３以上の都道府県において事務所又は事業所を設けて事業を行う法人で資本金の額又は出資金の額が1,000万円以上のもの‥‥‥‥【6.7%】《7.0%》 b　小売電気・発電事業等を行う法人‥‥‥‥〈1.85%〉 c　a及びb以外の法人 ‥‥所得のうち年400万円以下の金額 【3.4%】《3.5%》 ‥‥所得のうち年400万円を超え年800万円以下の金額 【5.1%】《5.3%》 ‥‥所得のうち年800万円を超える金額及び清算所得 【6.7%】《7.0%》	1　法　人 ⑴　確定申告 各事業年度終了の日の翌日から２月以内（会計監査人の監査を受けなければならないなどの理由により決算が確定しない場合で知事の承認があるときは３月以内。また、定時総会が３月以内に招集されない常況にあると認められる等、一定の要件を満たす場合には、３月を超え６月を超えない月数の期間内または３月を超える月数の期間内） ⑵　中間申告 事業年度が６月を超える法人（新設内国法人を除く。）で一定のものは当該事業年度開始の日から６月を経過した日以後２月以内 ⑶　清算法人 (ｲ)　各事業年度終了の日の翌日から２月以内 (ﾛ)　残余財産確定の日の翌日から１月以内（当該期間内に残余財産の最後の分配又は引渡しが行われるときは、その行われる前日まで）

税目	課税標準等	税率	納期
事業税		※【　】中の税率は、平成26年10月1日以後に開始する事業年度分から適用 《　》中の税率は、平成27年4月1日から平成28年3月31日までの間に開始する事業年度分に適用 ［　］中の税率は、平成28年4月1日以後に開始する事業年度分から適用 〈〈　〉〉中の税率は、令和元年 10 月1日以後に開始する事業年度分から適用 〈　〉中の税率は、令和2年4月1日以後に開始する事業年度分から適用 ｛　｝中の税率は、令和4年4月1日以後に開始する事業年度分から適用	
	2　個　人 令和3年中の所得 事業主控除 年額290万円 事業専従者控除 青色　支払った給与の額 白色　年額 配偶者　86万円 その他　50万円	2　個　人 ⑴　第1種事業……5％ ⑵　第2種事業……4％ ⑶　第3種事業（⑷に掲げるものを除く。）……5％ ⑷　第3種事業のうちあん摩、マッサージ又は指圧、はり、きゅう、柔道整復その他の医業に類する事業、装蹄師業……3％	2　個　人 1期　8月15日～8月31日 2期　11月15日～11月30日 ただし、年の中途で事業を廃止した場合は随時
地方消費税	1　譲渡割 課税資産の譲渡等に係る消費税額 2　貨物割 課税貨物に係る消費税額	22/78％（消費税率（7.8％）換算で2.2％）	納付期限は消費税と同じ。 賦課徴収は、国が消費税の賦課徴収と併せて行う。
不動産取得税	不動産の取得時の価格 ⑴　特例適用住宅の建築については1戸につき1,200万円（新築の「認定長期優良住宅」である特例適用住宅を平成21年6月4日から令和6年3月31日までに取得した場合には1,300万円）を控除 ⑵　耐震基準適合既存住宅の取得については1戸につき、その新築時に控除することとされていた額を控除 ◎　免税点 土　地　10万円未満 家　屋 建　築（新･増･改築）23万円未満 その他（売買等）12万円未満	4％（ただし住宅及び土地について、平成20年4月1日から令和6年3月31日までの取得については3％） 次のいずれかの条件に該当する特例適用（新築）住宅用の土地を取得した場合、土地の税額が減額される。 ⑴　土地と住宅の取得者が同一の場合 イ　土地を取得した日から3年以内にその土地の上に特例適用住宅を新築した場合（同時取得を含む） ロ　土地を取得した日前1年の期間内にその土地の上に特例適用住宅を新築していた場合 ⑵　土地と住宅の取得者が異なる場合 土地を取得した日から3年以内にその土地の上に特例適用住宅が新築された場合で、次のいずれかに当たるとき イ　土地の取得者が、特例適用住宅が新築された時まで引き続きその土地を所有している場合 ロ　土地の取得者から土地の譲渡を受けた者が、特例適用住宅を新築した場合 特例措置 宅地及び宅地比準土地の取得が、平成8年1月1日から令和6年3月31日までに行われた場合については、課税標準額を価格の2分の1の額とする。	随時
たばこ税	小売販売業者に売渡し等した製造たばこの本数	喫煙用の紙巻たばこ等　1,070円／1,000本 旧3級品の紙巻たばこ　1,070円／1,000本	前月分を毎月末日まで

税目	課税標準等		税率		納期
ゴルフ場利用税	基準項目			税率	前月分を毎月末日まで
	利用人員	当該ゴルフ場の会員以外の者の平日（日曜日、土曜日及び国民の祝日に関する法律（昭和 23 年法律第 178 号）に規定する休日以外の日）の利用料金。 当該利用料金が二以上定められている場合には、これらのうち最も高い金額。	1　15,000 円以上のゴルフ場	1,200 円	
			2　12,000 円以上 15,000 円未満のゴルフ場	1,100 円	
			3　10,000 円以上 12,000 円未満のゴルフ場	1,000 円	
			4　8,500 円以上 10,000 円未満のゴルフ場	900 円	
			5　7,000 円以上 8,500 円未満のゴルフ場	800 円	
			6　6,000 円以上 7,000 円未満のゴルフ場	700 円	
			7　5,000 円以上 6,000 円未満のゴルフ場	600 円	
			8　4,500 円以上 5,000 円未満のゴルフ場	550 円	
			9　4,000 円以上 4,500 円未満のゴルフ場	500 円	
			10　3,500 円以上 4,000 円未満のゴルフ場	450 円	
			11　3,500 円未満のゴルフ場	400 円	
軽油引取税	特約業者又は元売業者からの軽油の引取りの数量		軽油１キロリットルにつき	32,100 円	前月分を毎月末日まで
自動車税	１自動車税環境性能割 ◎自動車の取得価額 免税点 取得価額 50 万円以下		営業用　0.5～2.0% 自家用　1.0～3.0%		登録、届出時申告納付
	２自動車税種別割				

自動車税	自動車の台数	区分		営業用	自家用	
		乗用車	総排気量（ロータリー・エンジンを原動機とする自動車にあっては、一の作動室の容積にローターの数を乗じて得た容積に 1.5 を乗じて得た容積をいう。以下同じ。） ※自家用については、令和元年 10 月 1 日以後に初回新規登録を受けた自動車 1 ℓ 以下	7,500 円	25,000 円	6 月 15 日から 6 月 30 日まで
			1 ℓ 超 1.5 ℓ 以下	8,500 円	30,500 円	
			1.5 〃 2 〃	9,500 円	36,000 円	
			2 〃 2.5 〃	13,800 円	43,500 円	
			2.5 〃 3 〃	15,700 円	50,000 円	
			3 〃 3.5 〃	17,900 円	57,000 円	
			3.5 〃 4 〃	20,500 円	65,500 円	
			4 〃 4.5 〃	23,600 円	75,500 円	
			4.5 〃 6 〃	27,200 円	87,000 円	
			6 〃	40,700 円	110,000 円	
			電気	7,500 円	25,000 円	
		トラック	最大積載量１トン以下	6,500 円	8,000 円	
			〃 1 トン超２トン以下	9,000 円	11,500 円	
			〃 2 〃 3 〃	12,000 円	16,000 円	
			〃 3 〃 4 〃	15,000 円	20,500 円	
			〃 4 〃 5 〃	18,500 円	25,500 円	
			〃 5 〃 6 〃	22,000 円	30,000 円	
			〃 6 〃 7 〃	25,500 円	35,000 円	
			〃 7 〃 8 〃	29,500 円	40,500 円	

税目	課税標準等	税率				納期
自動車税	自動車の台数	区分		営業用	自家用	6月15日から6月30日まで
		トラック	最大積載量８トン超（８トンを超える１トンまでごとの加算額）	4,700円	6,300円	
			小型自動車に属するけん引車	7,500円	10,200円	
			普通自動車　〃	15,100円	20,600円	
			小型自動車に属する被けん引車	3,900円	5,300円	
			普通自動車に属する最大積載量が８トン以下の被けん引車	7,500円	10,200円	
			最大積載量が８トン超の被けん引車（８トンを超える１トンまでごとの加算額）	3,800円	5,100円	
		最大乗車定員が４人以上のトラックで乗用車に準ずるもの(ライトバン等)に対する加算額	総排気量1ℓ以下	3,700円	5,200円	
			〃　1ℓ超1.5ℓ以下	4,700円	6,300円	
			〃　1.5ℓ超	6,300円	8,000円	
			電　気	3,700円	5,200円	
		型三輪自動車小	最大積載量１トン以下	4,500円	6,000円	
			〃　〃　超	6,800円	9,100円	
		バス	区分	営業用 一般乗合用	営業用 その他	自家用
			乗車定員30人以下	12,000円	26,500円	33,000円
			〃　30人超40人以下	14,500円	32,000円	41,000円
			〃　40　〃　50　〃	17,500円	38,000円	49,000円
			〃　50　〃　60　〃	20,000円	44,000円	57,000円
			〃　60　〃　70　〃	22,500円	50,500円	65,500円
			〃　70　〃　80　〃	25,500円	57,000円	74,000円
			〃　80　〃	29,000円	64,000円	83,000円
		特種用途車	区分	営業用	自家用	
			主として人の乗用に供する自動車(医療保健用の自動車を除く。)	乗車定員10人以下	乗用車の区分に応じ、それぞれに定める額	
				〃　10人超	バスの区分に応じ、それぞれに定める額	
			主として物の運搬の用に供する自動車(医療保健用の自動車及び霊柩車を除く。)	普通自動車及び四輪以上の小型自動車に属するもの	トラックの区分に応じ、それぞれに定める額	
				三輪の小型自動車に属するもの	三輪の小型自動車の区分に応じ、それぞれに定める額	
			医療保健用の自動車(消毒車及び寝具乾燥車を除く。）及び霊柩車	普通自動車に属するもの	10,000円	13,700円
				小型自動車に属するもの	5,300円	6,800円
			キャンピング車 ※自家用については、令和元年10月１日以後に初回新規登録を受けた自動車	１ℓ以下	6,000円	20,000円
				１ℓ超1.5ℓ以下	6,800円	24,400円
				1.5〃　2〃	7,600円	28,800円
				2〃　2.5〃	11,000円	34,800円
				2.5〃　3〃	12,500円	40,000円
				3〃　3.5〃	14,300円	45,600円

<table>
<tr><th>税目</th><th colspan="3">課税標準等</th><th colspan="3">税率</th><th>納期</th></tr>
<tr><td rowspan="10">自動車税</td><td rowspan="7">自動車の台数</td><td rowspan="7">特種用途車</td><td rowspan="5">キャンピング車
※自家用については、令和元年10月1日以後に初回新規登録を受けた自動車</td><td>3.5 〃 4 〃</td><td>16,400円</td><td>52,400円</td><td rowspan="7"></td></tr>
<tr><td>4 〃 4.5 〃</td><td>18,800円</td><td>60,400円</td></tr>
<tr><td>4.5 〃 6 〃</td><td>21,700円</td><td>69,600円</td></tr>
<tr><td>6 〃</td><td>32,500円</td><td>88,000円</td></tr>
<tr><td>電気</td><td>6,000円</td><td>20,000円</td></tr>
<tr><td rowspan="2">その他</td><td>普通自動車に属するもの</td><td>16,000円</td><td>19,000円</td></tr>
<tr><td>小型自動車に属するもの</td><td>8,000円</td><td>9,500円</td></tr>
<tr><td colspan="7">合衆国軍隊の構成員等の所有する自動車</td></tr>
<tr><td rowspan="5">自動車の台数</td><td colspan="6">(ｲ) 普通乗用車 { 総排気量4.5ℓ以下 年額 19,000円
〃 4.5ℓ超 〃 22,000円</td><td rowspan="6">（証紙徴収）毎年４月中</td></tr>
<tr><td colspan="6">(ﾛ) 小型乗用車 〃 7,500円</td></tr>
<tr><td colspan="6">(ﾊ) 普通トラック 〃 32,000円</td></tr>
<tr><td colspan="6">(ﾆ) 小型トラック 〃 7,500円</td></tr>
<tr><td colspan="6">(ﾎ) 特種用途車
・主として人の乗用に供する自動車
年額(ｲ)・(ﾛ)の区分に応じ、それぞれに定める額
・主として物の運搬の用に供する自動車
年額(ﾊ)・(ﾆ)の区分に応じ、それぞれに定める額</td></tr>
<tr><td>鉱区税</td><td>鉱区の面積</td><td colspan="6">(1) 砂鉱を目的としない鉱業権の鉱区
試掘鉱区 面積100アールごとに 年額 200円
採掘鉱区 〃 年額 400円
(2) 砂鉱を目的とする鉱業権の鉱区
(ｲ) (ﾛ)の鉱区以外のもの
面積100アールごとに 年額 200円
(ﾛ) 河床に存する鉱区
（鉱業法施行法によるものに限る。）
河床の延長1,000メートルごとに 年額 600円
(3) 石油又は可燃性天然ガスを目的とする鉱業権の鉱区
(ｲ) 試掘鉱区 面積100アールごとに
年額 $200 \times \frac{2}{3}$ 円
(ﾛ) 採掘鉱区 〃
年額 $400 \times \frac{2}{3}$ 円</td><td>5月15日から
5月31日まで</td></tr>
<tr><td>固定資産税</td><td>大規模償却資産の価額のうち、市町村が課することができる固定資産税の課税標準となるべき金額を超える部分の金額</td><td colspan="6">1.4%</td><td>１期 ４月15日～
４月30日
２期 ７月15日～
７月31日
３期 12月15日～
12月25日
４期 ２月15日～
２月末日</td></tr>
</table>

税目	課税標準等	税率	納期
核燃料物質等取扱税	(1) 加工事業者の行う濃縮 課税標準の算定期間内において濃縮により生じた製品ウランの重量	(1) 加工事業者の行う濃縮 製品ウランの重量１キログラムにつき 36,500円	課税標準の算定期間（原子炉設置者の行う核燃料の挿入に係る核燃料物質等取扱税にあっては、核燃料の挿入がなされた日の属する月）の末日の翌日から起算して２月以内
	(2) 原子炉設置者の行う原子炉の設置 課税標準の算定期間の末日における実用発電用原子炉の熱出力	(2) 原子炉設置者の行う原子炉の設置 実用発電用原子炉の熱出力千キロワットにつき 38,250円	
	(3) 原子炉設置者の行う核燃料の挿入 核燃料の挿入に係る核燃料の価額	(3) 原子炉設置者の行う核燃料の挿入 核燃料（既に核燃料物質等取扱税が課され、又は課されるべきものを除く。）の価額の 8.5%	
	(4) 再処理事業者の行う使用済燃料の受入れ 課税標準の算定期間内において受け入れた使用済燃料に係る原子核分裂をさせる前のウランの重量	(4) 再処理事業者の行う使用済燃料の受入れ 使用済燃料に係る原子核分裂をさせる前のウランの重量１キログラムにつき 19,400円	
	(5) 再処理事業者の行う使用済燃料の貯蔵 課税標準の算定期間内の使用済燃料の貯蔵に係る原子核分裂をさせる前のウランの重量	(5) 再処理事業者の行う使用済燃料の貯蔵 使用済燃料に係る原子核分裂をさせる前のウランの重量１キログラムにつき 1,300円（当分の間8,300円）	
	(6) 廃棄物埋設事業者の行う廃棄物埋設 課税標準の算定期間内の廃棄物埋設に係る廃棄体に係る容器の容量	(6) 廃棄物埋設事業者の行う廃棄物埋設 廃棄体に係る容器の容量１立方メートルにつき 52,400円	
	(7) 廃棄物管理事業者の行う廃棄物管理 課税標準の算定期間内の廃棄物管理に係るガラス固化体に係る容器の数量	(7) 廃棄物管理事業者の行う廃棄物管理 ガラス固化体に係る容器の数量１本につき 1,614,600円	

税目	課税標準等	税率	納期
狩猟税	狩猟者の登録	第一種銃猟免許に係る狩猟者の登録 ①　所得割額の納付を要する者又はその同一生計配偶者若しくは扶養親族に該当する者（次の③又は④に該当する者を除く。） 16,500円 ②　所得割額の納付を要しない者（同一生計配偶者又は扶養親族に該当する者を除く。） ③　所得割額の納付を要しない者の同一生計配偶者又は扶養親族に該当する者 ④　同一生計配偶者又は扶養親族に該当する者で、農業、水産業又は林業に従事しているもの 11,000円 網猟免許又はわな猟免許に係る狩猟者の登録 ①　所得割額の納付を要する者又はその同一生計配偶者若しくは扶養親族に該当する者（次の③又は④に該当する者を除く。） 8,200円 ②　所得割額の納付を要しない者（同一生計配偶者又は扶養親族に該当する者を除く。） ③　所得割額の納付を要しない者の同一生計配偶者又は扶養親族に該当する者 ④　同一生計配偶者又は扶養親族に該当する者で、農業、水産業又は林業に従事しているもの 5,500円 第二種銃猟免許に係る狩猟者の登録 5,500円 対象鳥獣捕獲員及び認定鳥獣捕獲等事業者の従事者に係る狩猟者の登録 課税免除 許可捕獲者又は許可捕獲従事者に係る狩猟者の登録 上記の区分に応じた税率に２分の１を乗じた税率	随時
産業廃棄物税	最終処分場に搬入された産業廃棄物の重量	最終処分場に搬入された産業廃棄物の重量１トンにつき 1,000円	前月分を毎月末日まで

税目	課　税　標　準　等	譲　与　の　基　準	譲与の時期
特別法人事業譲与税	特別法人事業税（国税） (1) 外形標準課税の対象法人 基準法人所得割額×260/100 (2) 特別法人 基準法人所得割額×34.5/100 (3) 資本金１億円以下の普通法人等 基準法人所得割額×37/100 (4) 電気供給業（小売電気事業・発電事業等を除く）、導管ガス供給業及び保険業を行う法人 基準法人収入割額×30/100 (5) 小売電気事業・発電事業等・特定卸供給事業を行う普通法人 基準法人収入割額×40/100 (6) ガス供給業（特定ガス供給業） 基準法人収入割額×62.5/100 ※基準法人所得（収入）割額とは、地方税法の規定によって計算した所得（収入）割額をいう。	特別法人事業税収入額の全額を、財源超過団体においては当該団体に係る基準特別法人事業譲与税額から当該基準特別法人事業譲与税額の 75/100 に相当する額を控除した額を、財源不足団体においては当該団体に係る基準特別法人事業譲与税額に財源超過団体における控除した額の合算額を各財源不足団体の人口で按分した額を加えた額を譲与	５月、８月、11 月及び２月
地方揮発油譲与税	地方揮発油税（国税） 製造場から移出した揮発油又は保税地域から引き取る揮発油の数量から政令で定める一定数量を控除した数量で、１キロリットルにつき 5,200 円	地方揮発油税の収入額の 58/100 に相当する額を、道路法第 28 条に規定する道路台帳に記載されている一般国道、高速自動車国道及び都道府県道で各都道府県及び各指定市が管理するものの延長及び面積にあん分して譲与	６月、11 月及び３月
石油ガス譲与税	石油ガス税（国税） 石油ガスの充てん場から移出し、又は保税地域から引き取る課税石油ガスの重量で、１キログラムにつき 17 円 50 銭	石油ガス税の収入額の 1/2 に相当する額を、道路法第 28 条に規定する道路台帳に記載されている一般国道、高速自動車国道及び都道府県道で各都道府県及び各指定市が管理するものの延長及び面積にあん分して譲与	６月、11 月及び３月
自動車重量譲与税	自動車重量税（国税） 自動車検査証を受ける車、車両番号の指定を受ける軽自動車の重量	自動車重量税の収入額の 431/1,000 に相当する額を各都道府県の自家用乗用車（登録者）の課税台数にあん分して譲与 ※自動車重量譲与税の譲与総額は、自動車重量税の収入額に対して令和４～15 年度は 357/1,000（当分の間 431/1,000）、令和 16 年度は 401/1,000（当分の間 475/1,000）、令和 17 年度以降は 416/1,000（当分の間 490/1,000）とされている	６月、11 月及び３月
航空機燃料譲与税	航空機燃料税（国税） 航空機に積み込まれた航空機燃料の数量で、１キロリットルにつき 13,000 円	航空機燃料税の調査決定額の 4/13 等に相当する額の 1/5 に相当する額を空港関係都道府県に対し、当該空港関係都道府県の区域内の空港関係市町村に係る着陸料の収入額又は世帯数にあん分して譲与	９月及び３月
森林環境譲与税	森林環境税（国税） 国内に住所を有する個人に対して、一人あたり 年額　1,000 円 （令和６年度から課税開始）	森林環境税収入相当額の 3/25 に相当する額を各都道府県の私有林人工林面積で５割、林業就業者数で２割、人口で３割にあん分して譲与	９月及び３月

第六　参考計数等

1　県民１人当たり租税負担額累年比較

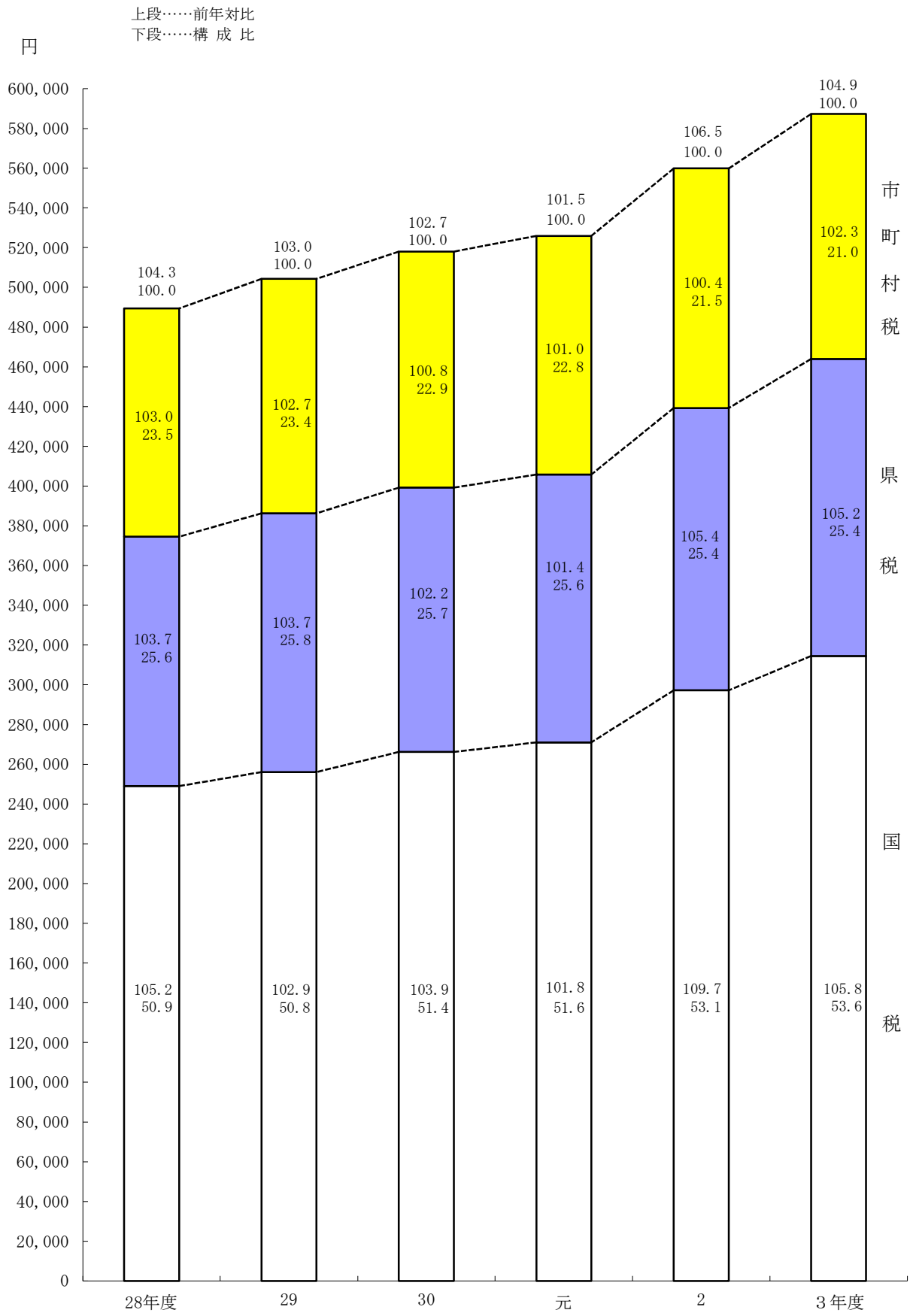

2　県民の租税負担に関する調

(1)　全　　国

区分	人口	国民所得	租税負担額 総額	国税	地方税 都道府県税	市町村税	計	租税負担率 総額	国税	地方税 都道府県税	市町村税	計	一人当たり負担額 総額	国税	地方税 都道府県税	市町村税	計
	千人	億円	億円	億円	億円	億円	億円	%	%	%	%	%	円	円	円	円	円
24	125,933	3,581,562	815,100	470,492	141,456	203,152	344,608	22.8	13.2	3.9	5.7	9.6	647,249	373,605	112,326	161,318	273,644
25	125,684	3,725,700	866,017	512,274	147,739	206,004	353,743	23.2	13.7	4.0	5.5	9.5	689,043	407,589	117,548	163,906	281,454
26	125,410	3,766,776	946,346	578,492	156,835	211,020	367,855	25.1	15.3	4.2	5.6	9.8	754,602	461,280	125,058	168,264	293,322
27	127,111	3,926,293	990,679	599,694	180,222	210,764	390,986	25.2	15.3	4.6	5.3	9.9	779,381	471,787	141,783	165,811	307,594
28	126,937	3,922,939	983,486	589,563	181,140	212,784	393,924	25.1	15.0	4.6	5.5	10.1	774,783	464,453	142,701	167,629	310,330
29	126,714	4,006,215	1,022,847	623,803	183,967	215,077	399,044	25.5	15.6	4.6	5.3	9.9	807,209	492,292	145,183	169,734	314,917
30	126,453	4,030,991	1,049,756	642,241	183,280	224,234	407,514	26.0	15.9	4.5	5.6	10.1	830,155	507,889	144,940	177,326	322,266
元	126,161	4,020,267	1,033,866	621,751	183,437	228,678	412,115	25.7	15.5	4.5	5.7	10.2	819,481	492,823	145,399	181,259	326,658
2	125,669	3,753,887	1,057,586	649,330	183,687	224,569	408,256	28.2	17.3	4.9	6.0	10.9	841,565	516,699	146,167	178,699	324,866
3	125,443	3,959,324	1,142,900	718,811	198,868	225,221	424,089	28.9	18.2	5.0	5.7	10.7	911,091	573,018	158,533	179,540	338,073
4	124,913	4,099,000	1,174,249	734,048	207,352	232,849	440,201	28.6	17.9	5.0	5.7	10.7	940,053	587,647	165,997	186,409	352,406

（資料）　1　国民所得、租税負担額（国税、地方税）…総務省自治税務局「令和５年度地方税に関する参考計数資料」
　　2　租税負担額（都道府県税）…地方行財政調査会「地方行財政調査資料（都道府県版）」
（注）　1　人　　口…４年度は国勢調査人口を基礎として算出した推計人口（R4.11.１現在）　である。
　　2　国民所得…４年度は見込数値である。
　　3　国　　税…租税及び印紙収入決算額であり、国税徴収に係る地方消費税相当額を除いた額である。なお、４年度は決算見込額である。
　　4　地 方 税…４年度は決算見込額である。

(2)　青　森　県

区分	人口	県民所得	租税負担額 総額	国税	地方税 県税	市町村税	計	租税負担率 総額	国税	地方税 県税	市町村税	計	一人当たり負担額 総額	国税	地方税 県税	市町村税	計
	千人	百万円	百万円	百万円	百万円	百万円	百万円	%	%	%	%	%	円	円	円	円	円
24	1,367	3,252,275	(522,409)	(239,345)	(135,486)		(283,064)	(16.1)	(7.4)	(4.2)		(8.7)	(382,157)	(175,088)	(99,111)		(207,069)
			473,349	203,268	122,503	147,578	270,081	14.6	6.3	3.8	4.5	8.3	346,268	148,696	89,614	107,958	197,572
25	1,353	3,249,694	(530,044)	(244,792)	(134,944)		(285,252)	(16.3)	(7.5)	(4.2)		(8.8)	(391,755)	(180,926)	(99,737)		(210,829)
			480,779	208,216	122,255	150,308	272,563	14.8	6.4	3.8	4.6	8.4	355,343	153,892	90,359	111,092	201,451
26	1,338	3,219,577	(590,910)	(291,994)	(149,350)		(298,916)	(18.4)	(9.1)	(4.6)		(9.3)	(441,637)	(218,232)	(111,622)		(223,405)
			515,067	238,824	126,677	149,566	276,243	16.0	7.4	3.9	4.7	8.6	384,953	178,493	94,677	111,783	206,460
27	1,323	3,413,037	(620,738)	(313,073)	(160,134)		(307,665)	(18.2)	(9.2)	(4.6)		(9.0)	(469,190)	(236,639)	(121,039)		(232,551)
			551,735	263,684	140,520	147,531	288,051	16.2	7.7	4.1	4.4	8.5	417,033	199,308	106,213	111,512	217,725
28	1,308	3,287,102	(640,115)	(325,715)	(164,158)		(314,400)	(19.5)	(9.9)	(5.0)		(9.6)	(489,385)	(249,018)	(125,503)		(240,367)
			741,944	448,793	142,909	150,242	293,151	22.6	13.7	4.3	4.6	8.9	567,235	343,114	109,257	114,864	224,121
29	1,291	3,350,439	(650,974)	(330,653)	(168,045)		(320,321)	(19.4)	(9.9)	(5.0)		(9.5)	(504,240)	(256,122)	(130,166)		(248,118)
			613,948	277,411	184,261	152,276	336,537	18.3	8.3	5.5	4.5	10.0	475,560	214,881	142,727	117,952	260,679
30	1,274	3,291,268	(659,991)	(339,097)	(169,462)		(320,894)	(20.1)	(10.3)	(5.2)		(9.8)	(518,046)	(266,167)	(133,015)		(251,879)
			571,837	277,475	142,930	151,432	294,362	17.4	8.4	4.4	4.6	9.0	448,852	217,798	112,190	118,864	231,054
元	1,258	3,312,343	(661,604)	(340,928)	(169,648)		(320,676)	(20.0)	(10.3)	(5.1)		(9.7)	(525,917)	(271,008)	(134,855)		(254,909)
			581,825	284,922	145,875	151,028	296,903	17.6	8.6	4.4	4.6	9.0	462,500	226,488	115,958	120,054	236,012
2	1,242	3,259,418	(695,327)	(369,189)	(176,494)		(326,138)	(21.3)	(11.3)	(5.4)		(10.0)	(559,845)	(297,254)	(142,105)		(262,591)
			602,092	306,257	146,191	149,644	295,835	18.5	9.4	4.5	4.6	9.1	484,776	246,584	117,706	120,486	238,192
3	1,225	……	(719,437)	(385,318)	(183,061)		(334,119)	(……)	(……)	(……)		(……)	(587,296)	(314,546)	(149,437)		(272,750)
			600,869	297,375	152,436	151,058	303,494	……	……	……	……	……	490,505	242,755	124,437	123,313	247,750
4	1,205	……	(……)	(……)	(……)		(……)	(……)	(……)	(……)		(……)	(……)	(……)	(……)		(……)
			……	……	146,865	153,278	300,143	……	……	……	……	……	……	……	121,879	127,202	249,081

（資料）　1　県民所得…青森県企画政策部統計分析課「青森県県民経済計算」
　　2　租税負担額（国税）…仙台国税局作成資料
（注）　1　人　　口…住民基本台帳における翌年8月1日現在の人口である。
　　2　県民所得…３年度及び４年度は未公表のため空欄とした。
　　3　国　　税…青森県分に係る租税及び印紙収入決算額が公表されていないため、便宜上、収納済額（税関分・総務省分郵便事業株式会社分歳入決算額の加算、還付金支払決定済額の減算がされていない額であり、地方消費税相当額に係る収納済額を含んでいる。）によっている。なお、４年度は未公表のため空欄とした。
　　4　地 方 税…決算額である。
　　5　カッコ内数値について
　　ア　租税負担額…国税と県税の双方に地方消費税が計上され、重複部分が生じるため、下記の調整を行い、この結果、租税負担額と推計される額をカッコ内に記載した。ただし、４年度はこの調整ができないためカッコ内を空欄とした。
　　調整内容　　国税（全国分）に係る「消費税及び地方消費税」の収納済額に、本県の消費に相当するシェアを乗じた額を基礎とし、この額の78／100を国税（本県分）の消費税、22／100を県税の地方消費税として租税負担額に計上した。
　　イ　租税負担率、一人当たり負担額…租税負担額上段カッコ内の額を基礎に算定した数値を上段（　）書により記載した。
　　6　前のページにおける「県民１人当たり租税負担額累年比較」については、上記５のイにより算定した一人当たり負担額によった。

3　令　和　3　年　度　国　税　徴　収　表

(1)　青　森　県　分

（単位：千円、％）

区分	徴収決定済額 ①	収納済額 ②	収納未済額 ③	収納割合 ②／①
所得税 源泉所得税	65,150,779	64,900,706	238,232	99.6
所得税 申告所得税	20,330,441	19,307,734	985,117	95.0
所得税 計	85,481,220	84,208,440	1,223,349	98.5
法人税	37,329,811	37,040,380	286,940	99.2
相続税	8,078,582	7,834,722	236,751	97.0
消費税	546	3	543	0.5
消費税及地方消費税	136,664,166	132,228,938	4,356,536	96.8
酒税	585,487	562,995	22,492	96.2
たばこ税及たばこ特別税	6	6	－	100.0
揮発油税及地方揮発油税	32,970,471	30,587,373	2,383,098	92.8
その他	4,932,900	4,911,818	21,002	99.6
総計	306,043,189	297,374,674	8,530,711	97.2

（注）　国税庁ＨＰ（令和３年度）による。
「その他」欄には、地方法人税、復興特別法人税、地価税、たばこ税、石油石炭税、旧税、電源開発促進税、石油ガス税、自動車重量税、航空機燃料税及び印紙収入の合計を掲げた。
収納割合は本県において計算したものである。

※　「源泉所得税」欄には、源泉所得税及び復興特別所得税を含んでいる。
※　「申告所得税」欄には、申告所得税及び復興特別所得税を含んでいる。

(2)　税務署別実績調

（単位：千円、％）

署別	区分＼科目別	総計	源泉所得税	申告所得税	法人税	相続税	消費税	消費税及地方消費税	酒税	たばこ税及たばこ特別税	揮発油税及地方揮発油税	その他
青森	徴収決定済額	88,923,197	19,517,863	4,824,343	8,145,922	3,050,340	249	33,308,580	95,287	－	X	X
	収納済額	86,076,651	19,445,842	4,607,234	8,077,772	3,035,456		32,135,163	95,287	－	X	X
	収納割合	96.8	99.6	95.5	99.2	99.5	0.0	96.5	100.0	－	－	－
弘前	徴収決定済額	36,254,998	8,697,695	3,217,358	5,730,717	877,946	297	16,811,027	260,165	－	－	659,792
	収納済額	35,382,506	8,672,931	3,083,605	5,682,899	856,233	－	16,191,153	237,884	－	－	657,801
	収納割合	97.6	99.7	95.8	99.2	97.5	0.0	96.3	91.4	－	－	99.7
八戸	徴収決定済額	85,455,259	15,699,177	5,112,868	11,014,052	1,982,456	－	35,743,927	65,866	－	X	X
	収納済額	82,806,835	15,636,674	4,847,985	10,971,565	1,831,659	－	34,706,784	65,655	－	X	X
	収納割合	96.9	99.6	94.8	99.6	92.4	－	97.1	99.7	－	－	－
黒石	徴収決定済額	10,809,597	2,268,528	790,039	1,144,867	429,045	－	6,034,408	10,272	6	－	132,433
	収納済額	10,498,853	2,258,229	748,723	1,131,175	420,786	－	5,797,916	10,272	6	－	131,748
	収納割合	97.1	99.5	94.8	98.8	98.1	－	96.1	100.0	100.0	－	99.5
五所川原	徴収決定済額	17,995,229	3,941,638	1,841,117	1,989,410	612,696	－	9,384,961	4,153	－	X	X
	収納済額	17,254,394	3,907,820	1,735,294	1,934,279	585,451	－	8,869,913	4,153	－	X	X
	収納割合	95.9	99.1	94.3	97.2	95.6	－	94.5	100.0	－	－	－
十和田	徴収決定済額	54,798,026	11,974,754	3,666,787	7,597,899	831,383	－	29,703,743	141,391	－	－	882,069
	収納済額	53,875,866	11,940,612	3,437,693	7,549,943	810,803	－	29,116,791	141,391	－	－	878,633
	収納割合	98.3	99.7	93.8	99.4	97.5	－	98.0	100.0	－	－	99.6
むつ	徴収決定済額	11,806,882	3,051,124	877,930	1,706,944	294,715	－	5,677,519	8,354	－	－	190,297
	収納済額	11,479,569	3,038,597	847,202	1,692,747	294,333	－	5,411,219	8,354	－	－	187,117
	収納割合	97.2	99.6	96.5	99.2	99.9	－	95.3	100.0	－	－	98.3

（注）　国税庁ＨＰ（令和３年度）による。
「その他」欄には、地方法人税、復興特別法人税、地価税、たばこ税、石油石炭税、旧税、電源開発促進税、石油ガス税、自動車重量税、航空機燃料税及び印紙収入の合計を掲げた。
表中の「Ｘ」は、仙台国税局統計情報において情報を保護する観点から計数を秘匿されたものである。
収納割合は本県において計算したものである。

4　令和４年度都道府県税決算見込額調

（単位：千円）

区　　分	調　定　額	収　入　額	調定額前年比(%)	収入歩合(%)
北海道	656,198,337	648,812,713	104.6	98.9
青森	148,198,735	146,864,644	96.3	99.1
岩手	133,117,691	131,591,502	98.1	98.9
宮城	315,957,675	313,224,774	101.1	99.1
秋田	100,999,392	99,920,198	100.4	98.9
山形	116,205,102	115,150,222	98.4	99.1
福島	248,296,042	244,775,180	99.3	98.6
茨城	425,653,643	421,359,398	106.0	99.0
栃木	262,386,963	259,490,120	101.7	98.9
群馬	266,178,185	263,416,144	100.6	99.0
埼玉	832,888,809	823,156,824	101.4	98.8
千葉	1,311,229,663	1,299,318,423	113.5	99.1
東京	4,971,738,852	4,933,332,485	102.6	99.2
神奈川	1,336,745,927	1,324,346,431	109.3	99.1
新潟	286,076,913	284,427,925	104.2	99.4
富山	158,540,402	156,542,287	101.1	98.7
石川	163,655,328	161,757,832	101.3	98.8
福井	135,174,411	134,158,864	103.9	99.2
山梨	102,391,272	101,632,663	104.0	99.3
長野	248,227,957	246,619,901	101.0	99.4
岐阜	262,466,720	258,592,118	99.7	98.5
静岡	501,755,974	497,655,756	102.0	99.2
愛知	1,306,006,271	1,294,947,305	107.9	99.2
三重	283,821,844	281,063,424	104.8	99.0
滋賀	187,132,091	184,113,402	104.1	98.4
京都	295,797,493	292,523,988	100.4	98.9
大阪	1,663,444,143	1,653,074,525	103.0	99.4
兵庫	836,723,122	829,599,542	106.7	99.1
奈良	127,637,021	125,751,018	98.7	98.5
和歌山	104,617,144	103,740,493	104.3	99.2
鳥取	57,493,139	57,036,053	100.0	99.2
島根	76,794,952	76,290,366	103.9	99.3
岡山	276,229,246	273,959,799	109.0	99.2
広島	343,832,097	339,579,633	100.5	98.8
山口	208,311,229	206,646,126	107.5	99.2
徳島	85,829,360	85,108,231	102.6	99.2
香川	130,318,377	129,136,111	99.4	99.1
愛媛	168,156,394	167,380,114	102.6	99.5
高知	69,467,506	68,890,504	98.1	99.2
福岡	742,828,033	734,859,758	106.4	98.9
佐賀	98,714,157	97,937,767	103.7	99.2
長崎	137,243,431	136,007,105	107.6	99.1
熊本	170,905,661	169,170,287	100.9	99.0
大分	145,420,360	144,544,454	109.0	99.4
宮崎	111,337,721	110,282,953	102.4	99.1
鹿児島	162,353,147	160,891,099	100.3	99.1
沖縄	148,776,587	146,477,190	104.7	98.5
合　計	**20,923,274,519**	**20,735,157,651**	**104.2**	**99.1**

（注）　出納閉鎖日現在地方行財政調査会調べ

5　令和４年度東北六県県税税目別調定収入状況調

（単位:千円、%）

区分		県民税					事業税		地方消費税		不動産取得税	たばこ税	ゴルフ場利用税	自動車取得税	軽油引取税	自動車税			鉱区税	固定資産税	法定外普通税	狩猟税	法定外目的税	旧法による税	県税合計
		個人			法人	利子割	個人	法人	譲渡割	貨物割						自動車税（～2019.9）	環境性能割	種別割							
		均等割及び所得割	配当割	株式等譲渡所得割																					
青森	調定額	34,881,615	541,424	361,987	2,526,398	91,557	1,073,171	26,733,479	23,959,481	3,713,132	1,863,636	1,783,943	146,055		13,228,347	31,137	1,151,561	16,289,794	2,007	185,382	19,502,561	3,918	90,991	37,159	**148,198,735**
	収入額	33,718,737	541,424	361,987	2,516,836	91,557	1,054,979	26,706,327	23,959,481	3,713,132	1,851,499	1,783,943	146,055		13,228,347	6,021	1,151,561	16,210,740	2,007	185,382	19,502,561	3,918	90,991	37,159	**146,864,644**
	収入歩合	96.7	100.0	100.0	99.6	100.0	98.3	99.9	100.0	100.0	99.3	100.0	100.0		100.0	19.3	100.0	99.5	100.0	100.0	100.0	100.0	100.0	100.0	99.1
岩手	調定額	36,846,178	559,458	423,483	3,385,139	66,292	1,167,510	28,769,015	24,282,326	255,500	2,888,881	1,522,735	275,821		14,009,478	17,908	1,051,219	17,471,960	17,606			14,249	81,755	11,178	**133,117,691**
	収入額	35,948,364	559,458	423,483	3,372,556	66,292	1,131,441	28,723,285	24,282,326	255,500	2,842,965	1,522,735	275,821		13,579,068	3,611	1,051,219	17,428,590	17,606			14,249	81,755	11,178	**131,591,502**
	収入歩合	97.6	100.0	100.0	99.6	100.0	96.9	99.8	100.0	100.0	98.4	100.0	100.0		96.9	20.2	100.0	99.8	100.0			100.0	100.0	100.0	98.9
宮城	調定額	61,987,019	1,752,648	1,369,310	9,222,127	145,639	3,493,972	86,846,695	62,364,697	17,656,097	7,545,718	2,998,577	705,956		24,041,244		2,163,572	32,957,648	2,498		181,020	10,214	477,546	35,478	**315,957,675**
	収入額	59,919,000	1,752,648	1,369,310	9,177,759	145,639	3,366,537	86,673,710	62,364,697	17,656,097	7,408,623	2,998,577	703,996		24,041,244		2,163,572	32,776,609	2,498		181,020	10,214	477,546	35,478	**313,224,774**
	収入歩合	96.7	100.0	100.0	99.5	100.0	96.4	99.8	100.0	100.0	98.2	100.0	99.7		100.0		100.0	99.5	100.0		100.0	100.0	100.0	100.0	99.1
秋田	調定額	26,537,925	429,759	360,202	2,370,315	50,112	873,594	22,488,701	18,999,667	2,290,449	1,640,437	1,184,575	155,243		9,349,467	7,441	850,675	13,162,833	8,835			1,651	230,656	6,856	**100,999,392**
	収入額	25,845,765	429,759	360,202	2,362,529	50,112	863,048	22,447,448	18,999,667	2,290,449	1,561,306	1,184,575	155,243		9,113,903	430	850,675	13,157,828	8,835			1,651	230,656	6,117	**99,920,198**
	収入歩合	97.4	100.0	100.0	99.7	100.0	98.8	99.8	100.0	100.0	95.2	100.0	100.0		97.5	5.8	100.0	100.0	100.0			100.0	100.0	89.2	98.9
山形	調定額	32,696,289	622,782	469,167	2,665,939	68,917	1,206,237	25,452,672	22,523,462	1,009,914	2,091,247	1,185,769	114,285		9,128,669	16,627	981,900	15,806,067	2,289			3,306	149,383	10,181	**116,205,102**
	収入額	31,789,082	622,782	469,167	2,654,572	68,917	1,179,437	25,428,910	22,523,462	1,009,914	2,049,477	1,185,769	114,285		9,128,669	1,646	991,700	15,767,274	2,289			3,306	149,383	10,181	**115,150,222**
	収入歩合	97.2	100.0	100.0	99.6	100.0	97.8	99.9	100.0	100.0	98.0	100.0	100.0		100.0	9.9	101.0	99.8	100.0			100.0	100.0	100.0	99.1
福島	調定額	62,543,336	1,399,994	983,374	5,587,301	134,273	2,123,447	63,059,576	42,525,822	4,126,536	4,170,772	2,589,585	547,797		23,168,347	211,044	1,621,059	30,232,849	10,422	2,828,878		12,882	418,748		**248,296,042**
	収入額	60,216,315	1,399,994	983,374	5,509,696	134,273	2,016,930	62,663,818	42,525,822	4,126,536	4,049,582	2,589,585	539,904		23,063,060	31,519	1,621,059	30,032,783	10,422	2,828,878		12,882	418,748		**244,775,180**
	収入歩合	96.3	100.0	100.0	98.6	100.0	95.0	99.4	100.0	100.0	97.1	100.0	98.6		99.5	14.9	100.0	99.3	100.0	100.0		100.0	100.0		98.6

6　令和４年度市町村税の決算状況調

(1)　県　　計

（単位：千円、％）

区分	調定済額 現年課税分 A	調定済額 滞納繰越分 B	調定済額 合計 C	調定済額 標準税率超過調定額 D	収入済額 現年課税分 E	収入済額 滞納繰越分 F	収入済額 合計 G	収入済額 標準税率超過収入済額 H	徴収率 E／A×100	徴収率 E／A×100 前年度	徴収率 F／B×100	徴収率 F／B×100 前年度	徴収率 G／C×100	徴収率 G／C×100 前年度	収入済額Gの対前年度増減率	徴収率G／Cの対前年度増減
一　普通税	151,768,569	5,414,069	157,182,638	7,066,417	150,532,458	1,272,174	151,804,632	7,006,957	99.2	99.2	23.5	25.4	96.6	96.1	1.4	0.5
1　法定普通税	151,768,569	5,414,069	157,182,638	7,066,417	150,532,458	1,272,174	151,804,632	7,006,957	99.2	99.2	23.5	25.4	96.6	96.1	1.4	0.5
(1)　市町村民税	60,597,373	1,888,141	62,485,514	1,603,930	60,141,498	485,076	60,626,574	1,602,900	99.2	99.2	25.7	27.5	97.0	96.8	△ 1.9	0.2
①　個人均等割	2,084,259	70,278	2,154,537		2,069,823	18,175	2,087,998		99.3	99.3	25.9	26.3	96.9	96.6	△ 1.4	0.3
②　所得割	49,235,456	1,711,576	50,947,032		48,806,864	442,281	49,249,145		99.1	99.1	25.8	26.1	96.7	96.3	△ 0.7	0.4
上記のうち退職所得分	370,040		370,040		370,040		370,040		100.0	100.0			100.0	100.0	△ 13.7	0.0
①　法人均等割	3,570,733	45,426	3,616,159	226,598	3,558,887	11,268	3,570,155	225,942	99.7	99.9	24.8	43.7	98.7	98.7	△ 0.9	0.0
②　法人税割	5,706,925	60,861	5,767,786	1,377,332	5,705,924	13,352	5,719,276	1,376,958	100.0	100.3	21.9	45.9	99.2	99.7	△ 11.2	△ 0.5
(2)　固定資産税	75,709,924	3,315,599	79,025,523	5,462,487	74,981,841	743,587	75,725,428	5,404,057	99.0	99.0	22.4	24.6	95.8	95.0	3.3	0.8
(ｱ)　純固定資産税	74,756,793	3,315,599	78,072,392	5,462,487	74,028,710	743,587	74,772,297	5,404,057	99.0	99.0	22.4	24.6	95.8	95.0	3.2	0.8
①　土地	17,875,236	919,809	18,795,045	1,598,437	17,675,754	214,163	17,889,917	1,581,335	98.9	98.8	23.3	25.3	95.2	94.3	△ 0.5	0.9
②　家屋	35,858,950	1,651,627	37,510,577	2,669,326	35,490,281	356,848	35,847,129	2,640,200	99.0	98.9	21.6	24.6	95.6	94.8	5.4	0.8
③　償却資産	21,022,607	744,163	21,766,770	1,194,724	20,862,675	172,576	21,035,251	1,182,522	99.2	99.2	23.2	23.8	96.6	95.9	2.9	0.7
(ｲ)　交付金	953,131		953,131		953,131		953,131		100.0	100.0			100.0	100.0	8.2	0.0
(3)　軽自動車税	4,522,367	194,079	4,716,446		4,470,214	43,456	4,513,670		98.8	98.6	22.4	20.0	95.7	95.0	6.2	0.7
環境性能割	354,282		354,282		354,282		354,282		100.0	100.0			100.0	100.0	82.6	0.0
種別割	4,168,085	194,079	4,362,164		4,115,932	43,456	4,159,388		98.7	98.6	22.4	20.0	95.4	94.7	2.5	0.7
(4)　市町村たばこ税	10,923,773	55	10,923,828		10,923,773	55	10,923,828		100.0	100.0	100.0		100.0	100.0	6.0	0.0
(5)　鉱産税	15,132		15,132		15,132		15,132		100.0	100.0			100.0	100.0	△ 4.8	0.0
(6)　特別土地保有税		16,195	16,195								0.0	0.0	0.0	0.0		0.0
(ｱ)　保有分		11,993	11,993								0.0	0.0	0.0	0.0		0.0
(ｲ)　取得分		4,202	4,202								0.0	0.0	0.0	0.0		0.0
(ｳ)　遊休土地分																
2　法定外普通税																
二　目的税	1,479,224	95,776	1,575,000		1,460,614	12,671	1,473,285		98.7	99.0	13.2	24.4	93.5	93.0	6.2	0.5
1　法定目的税	1,479,224	95,776	1,575,000		1,460,614	12,671	1,473,285		98.7	99.0	13.2	24.4	93.5	93.0	6.2	0.5
(1)　入湯税	147,963	1,441	149,404		147,560	234	147,794		99.7	99.6	16.2	90.9	98.9	98.6	37.5	0.3
(2)　事業所税		301	301								0.0	28.5	0.0	28.5	皆減	皆減
(3)　都市計画税	1,331,261	94,034	1,425,295		1,313,054	12,437	1,325,491		98.6	98.9	13.2	16.9	93.0	92.6	3.6	0.4
(ｱ)　土地	553,982	40,106	594,088		546,200	5,210	551,410		98.6	98.9	13.0	16.7	92.8	92.5	△ 0.3	0.3
(ｲ)　家屋	777,279	53,928	831,207		766,854	7,227	774,081		98.7	98.9	13.4	17.1	93.1	92.7	6.5	0.4
(4)　水利地益税																
(5)　共同施設税																
(6)　宅地開発税																
2　法定外目的税																
三　旧法による税																
合計（一～三）	153,247,793	5,509,845	158,757,638	7,066,417	151,993,072	1,284,845	153,277,917	7,006,957	99.2	99.2	23.3	25.3	96.5	96.0	1.5	0.5
国民健康保険税	22,045,668	6,759,317	28,804,985		20,804,831	1,305,127	22,109,958		94.4	94.0	19.3	19.2	76.8	75.6	△ 8.2	1.2
国民健康保険料	3,737,180	614,677	4,351,857		3,529,811	172,389	3,702,200		94.5	93.9	28.0	28.6	85.1	84.5	△ 8.8	0.6

(2) 市　　計

（単位：千円、%）

区分	調定済額 現年課税分 A	調定済額 滞納繰越分 B	調定済額 合計 C	調定済額 標準税率超過調定額 D	収入済額 現年課税分 E	収入済額 滞納繰越分 F	収入済額 合計 G	収入済額 標準税率超過収入済額 H	徴収率 E／A×100	徴収率 E／A×100 前年度	徴収率 F／B×100	徴収率 F／B×100 前年度	徴収率 G／C×100	徴収率 G／C×100 前年度	収入済額Gの対前年度増減率	徴収率G／Cの対前年度増減
一　普通税	115,309,599	4,315,903	119,625,502	7,048,140	114,351,687	1,064,060	115,415,747	6,988,680	99.2	99.1	24.7	25.8	96.5	95.9	1.3	0.6
1　法定普通税	115,309,599	4,315,903	119,625,502	7,048,140	114,351,687	1,064,060	115,415,747	6,988,680	99.2	99.1	24.7	25.8	96.5	95.9	1.3	0.6
(1)　市町村民税	49,474,251	1,542,217	51,016,468	1,585,653	49,109,452	396,030	49,505,482	1,584,623	99.3	99.3	25.7	27.6	97.0	96.8	△ 1.9	0.2
①　個人均等割	1,635,009	54,276	1,689,285		1,624,594	14,035	1,638,629		99.4	99.3	25.9	26.2	97.0	96.7	△ 1.1	0.3
②　所得割	40,148,628	1,392,907	41,541,535		39,804,062	360,520	40,164,582		99.1	99.1	25.9	26.0	96.7	96.3	△ 0.6	0.4
上記のうち退職所得分	311,976		311,976		311,976		311,976		100.0	100.0			100.0	100.0	△ 13.0	0.0
①　法人均等割	2,913,147	35,588	2,948,735	222,990	2,903,958	8,438	2,912,396	222,334	99.7	100.0	23.7	44.3	98.8	98.7	△ 0.9	0.1
②　法人税割	4,777,467	59,446	4,836,913	1,362,663	4,776,838	13,037	4,789,875	1,362,289	100.0	100.4	21.9	45.9	99.0	99.6	△ 12.4	△ 0.6
(2)　固定資産税	53,939,971	2,630,057	56,570,028	5,462,487	53,384,417	635,489	54,019,906	5,404,057	99.0	98.9	24.2	25.1	95.5	94.5	3.4	1.0
(ｱ)　純固定資産税	53,500,216	2,630,057	56,130,273	5,462,487	52,944,662	635,489	53,580,151	5,404,057	99.0	98.9	24.2	25.1	95.5	94.5	3.4	1.0
①　土地	15,271,803	767,837	16,039,640	1,598,437	15,110,423	189,879	15,300,302	1,581,335	98.9	98.9	24.7	25.1	95.4	94.4	△ 0.4	1.0
②　家屋	26,100,248	1,302,890	27,403,138	2,669,326	25,821,291	302,028	26,123,319	2,640,200	98.9	98.9	23.2	24.9	95.3	94.3	6.3	1.0
③　償却資産	12,128,165	559,330	12,687,495	1,194,724	12,012,948	143,582	12,156,530	1,182,522	99.1	99.0	25.7	25.4	95.8	94.8	2.3	1.0
(ｲ)　交付金	439,755		439,755		439,755		439,755		100.0	100.0			100.0	100.0	1.2	0.0
(3)　軽自動車税	3,378,911	143,574	3,522,485		3,341,352	32,486	3,373,838		98.9	98.6	22.6	20.3	95.8	95.0	6.5	0.8
環境性能割	269,876		269,876		269,876		269,876		100.0	100.0			100.0	100.0	88.3	0.0
種別割	3,109,035	143,574	3,252,609		3,071,476	32,486	3,103,962		98.8	98.6	22.6	20.3	95.4	94.8	2.7	0.6
(4)　市町村たばこ税	8,509,983	55	8,510,038		8,509,983	55	8,510,038		100.0	100.0	100.0		100.0	100.0	5.9	0.0
(5)　鉱産税	6,483		6,483		6,483		6,483		100.0	100.0			100.0	100.0	△ 2.7	0.0
(6)　特別土地保有税																
(ｱ)　保有分																
(ｲ)　取得分																
(ｳ)　遊休土地分																
2　法定外普通税																
二　目的税	1,427,450	93,407	1,520,857		1,409,322	12,279	1,421,601		98.7	99.0	13.1	23.4	93.5	93.0	5.1	0.5
1　法定目的税	1,427,450	93,407	1,520,857		1,409,322	12,279	1,421,601		98.7	99.0	13.1	23.4	93.5	93.0	5.1	0.5
(1)　入湯税	96,189	203	96,392		96,268		96,268		100.1	100.0	0.0	97.4	99.9	99.7	31.7	0.2
(2)　事業所税		301	301								0.0	28.5	0.0	28.5	皆減	皆減
(3)　都市計画税	1,331,261	92,903	1,424,164		1,313,054	12,279	1,325,333		98.6	98.9	13.2	16.9	93.1	92.7	3.6	0.4
(ｱ)　土地	553,982	39,733	593,715		546,200	5,164	551,364		98.6	98.9	13.0	16.7	92.9	92.5	△ 0.3	0.4
(ｲ)　家屋	777,279	53,170	830,449		766,854	7,115	773,969		98.7	98.9	13.4	17.0	93.2	92.8	6.5	0.4
(4)　水利地益税																
(5)　共同施設税																
(6)　宅地開発税																
2　法定外目的税																
三　旧法による税																
合計（一～三）	116,737,049	4,409,310	121,146,359	7,048,140	115,761,009	1,076,339	116,837,348	6,988,680	99.2	99.1	24.4	25.8	96.4	95.9	1.3	0.5
国民健康保険税	15,026,976	5,175,041	20,202,017		14,118,945	971,910	15,090,855		94.0	93.3	18.8	18.5	74.7	73.0	△ 6.8	1.7
国民健康保険料	3,737,180	614,677	4,351,857		3,529,811	172,389	3,702,200		94.5	93.9	28.0	28.6	85.1	84.5	△ 8.8	0.6

(3) 町 村 計

（単位：千円、％）

区分	調定済額 現年課税分 A	調定済額 滞納繰越分 B	調定済額 合計 C	調定済額 標準税率超過調定額 D	収入済額 現年課税分 E	収入済額 滞納繰越分 F	収入済額 合計 G	収入済額 標準税率超過収入済額 H	徴収率 E／A×100	徴収率 E／A×100 前年度	徴収率 F／B×100	徴収率 F／B×100 前年度	徴収率 G／C×100	徴収率 G／C×100 前年度	収入済額Gの対前年度増減率	徴収率G／Cの対前年度増減
一 普通税	36,458,970	1,098,166	37,557,136	18,277	36,180,771	208,114	36,388,885	18,277	99.2	99.2	19.0	23.5	96.9	96.6	1.9	0.3
1 法定普通税	36,458,970	1,098,166	37,557,136	18,277	36,180,771	208,114	36,388,885	18,277	99.2	99.2	19.0	23.5	96.9	96.6	1.9	0.3
(1) 市町村民税	11,123,122	345,924	11,469,046	18,277	11,032,046	89,046	11,121,092	18,277	99.2	99.1	25.7	26.9	97.0	96.8	△ 1.6	0.2
① 個人均等割	449,250	16,002	465,252		445,229	4,140	449,369		99.1	99.0	25.9	26.9	96.6	96.3	△ 2.4	0.3
② 所得割	9,086,828	318,669	9,405,497		9,002,802	81,761	9,084,563		99.1	99.0	25.7	26.2	96.6	96.4	△ 1.3	0.2
上記のうち退職所得分	58,064		58,064		58,064		58,064		100.0	100.0			100.0	100.0	△ 17.3	0.0
① 法人均等割	657,586	9,838	667,424	3,608	654,929	2,830	657,759	3,608	99.6	99.5	28.8	41.1	98.6	98.3	△ 1.0	0.3
② 法人税割	929,458	1,415	930,873	14,669	929,086	315	929,401	14,669	100.0	100.0	22.3	43.0	99.8	99.8	△ 4.0	0.0
(2) 固定資産税	21,769,953	685,542	22,455,495		21,597,424	108,098	21,705,522		99.2	99.2	15.8	22.7	96.7	96.3	3.1	0.4
(ｱ) 純固定資産税	21,256,577	685,542	21,942,119		21,084,048	108,098	21,192,146		99.2	99.2	15.8	22.7	96.6	96.3	2.8	0.3
① 土地	2,603,433	151,972	2,755,405		2,565,331	24,284	2,589,615		98.5	98.5	16.0	26.0	94.0	93.6	△ 1.3	0.4
② 家屋	9,758,702	348,737	10,107,439		9,668,990	54,820	9,723,810		99.1	99.1	15.7	23.4	96.2	96.0	3.0	0.2
③ 償却資産	8,894,442	184,833	9,079,275		8,849,727	28,994	8,878,721		99.5	99.5	15.7	18.4	97.8	97.5	3.9	0.3
(ｲ) 交付金	513,376		513,376		513,376		513,376		100.0	100.0			100.0	100.0	15.1	0.0
(3) 軽自動車税	1,143,456	50,505	1,193,961		1,128,862	10,970	1,139,832		98.7	98.6	21.7	19.1	95.5	94.9	5.2	0.6
環境性能割	84,406		84,406		84,406		84,406		100.0	100.0			100.0	100.0	66.4	0.0
種別割	1,059,050	50,505	1,109,555		1,044,456	10,970	1,055,426		98.6	98.5	21.7	19.1	95.1	94.7	2.2	0.4
(4) 市町村たばこ税	2,413,790		2,413,790		2,413,790		2,413,790		100.0	100.0			100.0	100.0	6.3	0.0
(5) 鉱産税	8,649		8,649		8,649		8,649		100.0	100.0			100.0	100.0	△ 6.4	0.0
(6) 特別土地保有税		16,195	16,195								0.0	0.0	0.0	0.0		0.0
(ｱ) 保有分		11,993	11,993								0.0	0.0	0.0	0.0		0.0
(ｲ) 取得分		4,202	4,202								0.0	0.0	0.0	0.0		0.0
(ｳ) 遊休土地分																
2 法定外普通税																
二 目的税	51,774	2,369	54,143		51,292	392	51,684		99.1	98.8	16.5	50.5	95.5	93.3	48.9	2.2
1 法定目的税	51,774	2,369	54,143		51,292	392	51,684		99.1	98.8	16.5	50.5	95.5	93.3	48.9	2.2
(1) 入湯税	51,774	1,238	53,012		51,292	234	51,526		99.1	98.8	18.9	68.7	97.2	96.5	49.7	0.7
(2) 事業所税																
(3) 都市計画税		1,131	1,131			158	158				14.0	18.6	14.0	18.6	△ 44.8	△ 4.6
(ｱ) 土地		373	373			46	46				12.3	17.6	12.3	17.6	△ 51.1	△ 5.3
(ｲ) 家屋		758	758			112	112				14.8	19.1	14.8	19.1	△ 41.7	△ 4.3
(4) 水利地益税																
(5) 共同施設税																
(6) 宅地開発税																
2 法定外目的税																
三 旧法による税																
合計（一～三）	36,510,744	1,100,535	37,611,279	18,277	36,232,063	208,506	36,440,569	18,277	99.2	99.2	18.9	23.6	96.9	96.6	1.9	0.3
国民健康保険税	7,018,692	1,584,276	8,602,968		6,685,886	333,217	7,019,103		95.3	95.3	21.0	21.6	81.6	81.6	△ 11.1	0.0
国民健康保険料																

7　徴収取扱費及び県交付金市町村別交付状況

（単位：千円）

区分		個人県民税徴収取扱費	利子割交付金	配当割交付金	株式等譲渡所得割交付金	法人事業税交付金	地方消費税交付金			ゴルフ場利用税交付金	環境性能割交付金	自動車取得税交付金	計
							一般財源	社会保障財源	計				
市部	青森市	415,562	13,640	77,201	51,622	526,095	3,268,501	3,812,922	7,081,423	22,686	66,963	3,805	8,258,997
	弘前市	245,658	7,879	44,772	29,984	266,026	2,014,090	2,334,180	4,348,270	8,029	43,890	2,499	4,997,007
	八戸市	353,137	11,690	66,501	44,555	427,775	2,736,775	3,095,526	5,832,301	3,132	55,532	3,161	6,797,784
	黒石市	47,299	1,141	6,493	4,350	39,494	342,326	442,626	784,952		9,351	533	893,613
	五所川原市	73,799	2,017	11,459	7,673	74,336	594,523	712,378	1,306,901		18,105	1,031	1,495,321
	十和田市	96,546	2,863	16,194	10,826	96,884	709,209	836,565	1,545,774	11,420	26,083	1,485	1,808,075
	三沢市	64,314	2,294	13,083	8,772	62,831	461,440	542,468	1,003,908		11,861	675	1,167,738
	むつ市	82,400	2,655	14,963	9,988	76,918	626,231	749,623	1,375,854		15,247	868	1,578,893
	つがる市	40,393	957	5,478	3,679	32,863	306,886	428,605	735,491		14,243	811	833,915
	平川市	43,828	981	5,637	3,790	35,493	314,665	423,520	738,185	13,397	18,109	1,031	860,451
	市部計	**1,462,936**	**46,117**	**261,781**	**175,239**	**1,638,715**	**11,374,646**	**13,378,413**	**24,753,059**	**58,664**	**279,384**	**15,899**	**28,691,794**
東津軽郡	平内町	16,459	502	2,695	1,763	8,578	97,626	140,299	237,925	11,335	4,068	232	283,557
	今別町	2,937	63	363	243	2,400	23,342	32,336	55,678		1,435	82	63,201
	蓬田村	3,558	86	494	330	2,064	24,982	35,191	60,173		2,595	167	69,467
	外ヶ浜町	7,577	185	1,019	674	6,636	58,164	74,832	132,996		2,624	144	151,855
	計	**30,531**	**836**	**4,571**	**3,010**	**19,678**	**204,114**	**282,658**	**486,772**	**11,335**	**10,722**	**625**	**568,080**
西津軽郡	鰺ケ沢町	11,573	280	1,584	1,059	9,918	98,018	125,308	223,326	3,519	4,644	264	256,167
	深浦町	8,907	188	1,081	725	8,710	82,644	101,780	184,424		3,684	210	207,929
	計	**20,480**	**468**	**2,665**	**1,784**	**18,628**	**180,662**	**227,088**	**407,750**	**3,519**	**8,328**	**474**	**464,096**
中津軽郡	西目屋村	2,168	31	182	122	1,383	14,109	17,525	31,634		1,289	73	36,882
	計	**2,168**	**31**	**182**	**122**	**1,383**	**14,109**	**17,525**	**31,634**		**1,289**	**73**	**36,882**
南津軽郡	藤崎町	20,770	508	2,898	1,941	15,348	145,761	201,915	347,676		5,888	335	395,364
	大鰐町	12,259	249	1,408	940	7,100	82,983	120,055	203,038	5,061	4,379	250	234,684
	田舎館村	10,941	244	1,404	942	5,981	66,114	101,503	167,617		3,516	200	190,845
	計	**43,970**	**1,001**	**5,710**	**3,823**	**28,429**	**294,858**	**423,473**	**718,331**	**5,061**	**13,783**	**785**	**820,893**

区分		個人県民税徴収取扱費	利子割交付金	配当割交付金	株式等譲渡所得割交付金	法人事業税交付金	地方消費税交付金			ゴルフ場利用税交付金	環境性能割交付金	自動車取得税交付金	計
							一般財源	社会保障財源	計				
北津軽郡	板柳町	17,263	401	2,319	1,564	11,017	120,461	175,964	296,425		4,953	282	334,224
	鶴田町	15,621	373	2,142	1,439	10,434	113,893	167,289	281,182		5,011	285	316,487
	中泊町	13,026	328	1,876	1,258	9,756	96,810	133,802	230,612		5,228	298	262,382
	計	**45,910**	**1,102**	**6,337**	**4,261**	**31,207**	**331,164**	**477,055**	**808,219**		**15,192**	**865**	**913,093**
上北郡	野辺地町	19,771	548	3,082	2,054	20,881	134,411	171,446	305,857		3,943	225	356,361
	七戸町	22,244	560	3,163	2,113	19,564	159,079	201,679	360,758		13,173	750	422,325
	六戸町	16,483	456	2,584	1,728	12,511	99,963	144,746	244,709	8,222	6,142	350	293,185
	横浜町	6,302	199	1,055	686	8,689	46,846	58,594	105,440		1,994	114	124,479
	東北町	24,246	630	3,565	2,381	18,563	168,776	227,617	396,393		13,946	794	460,518
	六ケ所村	17,003	678	3,900	2,623	69,669	180,795	143,639	324,434	3,216	5,250	299	427,072
	おいらせ町	39,399	1,117	6,436	4,331	28,627	247,411	336,313	583,724		10,480	597	674,711
	計	**145,448**	**4,188**	**23,785**	**15,916**	**178,504**	**1,037,281**	**1,284,034**	**2,321,315**	**11,438**	**54,928**	**3,129**	**2,758,651**
下北郡	大間町	7,124	233	1,356	914	12,366	55,527	65,368	120,895		1,786	102	144,776
	東通村	8,410	259	1,473	985	19,316	64,391	82,507	146,898		3,129	178	180,648
	風間浦村	2,312	46	268	180	1,544	17,140	22,665	39,805		814	47	45,016
	佐井村	2,318	56	319	213	1,716	18,740	24,772	43,512		897	51	49,082
	計	**20,164**	**594**	**3,416**	**2,292**	**34,942**	**155,798**	**195,312**	**351,110**		**6,626**	**378**	**419,522**
三戸郡	三戸町	13,102	314	1,791	1,199	11,681	98,162	125,834	223,996		6,191	353	258,627
	五戸町	23,410	596	3,347	2,229	17,498	163,659	222,268	385,927		9,525	542	443,074
	田子町	7,775	172	971	648	7,024	54,937	68,832	123,769		6,794	387	147,540
	南部町	25,745	594	3,393	2,275	13,932	157,524	232,895	390,419		11,147	635	448,140
	階上町	19,551	545	3,075	2,053	10,887	122,005	186,991	308,996	12,431	6,360	362	364,260
	新郷村	2,938	62	353	234	2,252	23,198	30,439	53,637		3,574	204	63,254
	計	**92,521**	**2,283**	**12,930**	**8,638**	**63,274**	**619,485**	**867,259**	**1,486,744**	**12,431**	**43,591**	**2,483**	**1,724,895**
県計		**1,864,128**	**56,620**	**321,377**	**215,085**	**2,014,760**	**14,212,117**	**17,152,817**	**31,364,934**	**102,448**	**433,843**	**24,711**	**36,397,906**

※　令和５年３月31日現在

8　住民税完納市町村・完納表彰等市町村年度別調

区分		20	21	22	23	24	25	26	27	28	29	30	元	2	3
市	青森市														
	弘前市														
	八戸市							○							
	黒石市														
	五所川原市												○		
	十和田市													○	
	三沢市														
	むつ市			○											
	つがる市						○				○			○	
	平川市	○													
東津軽郡	平内町														
	今別町														
	蓬田村														
	外ヶ浜町		○	○		○			○						
西津軽郡	鰺ケ沢町														○
	深浦町				○			○				○			
中津軽郡	西目屋村									○					
南津軽郡	藤崎町														
	大鰐町														
	田舎館村														
北津軽郡	板柳町														
	鶴田町														
	中泊町														
上北郡	野辺地町						○								
	七戸町														
	六戸町					○					○				
	横浜町									○					
	東北町														
	六ケ所村	○													
	おいらせ町														
下北郡	大間町														
	東通村												○		
	風間浦村		○									○			
	佐井村														
三戸郡	三戸町														
	五戸町														
	田子町								○						○
	南部町														
	階上町														
	新郷村				○										
完納市町村合計		**0**	**0**	**0**	**0**	**0**	**0**	**0**	**0**	**0**	**0**	**0**	**0**	**0**	**0**
表彰年度		21	22	23	24	25	26	27	28	29	30	元	2	3	4

凡　例　◇　徴収成績優秀表彰市町村
　　○　協力市町村

第七　税務機構

1　税　務　機　構

（5．4．1現在）

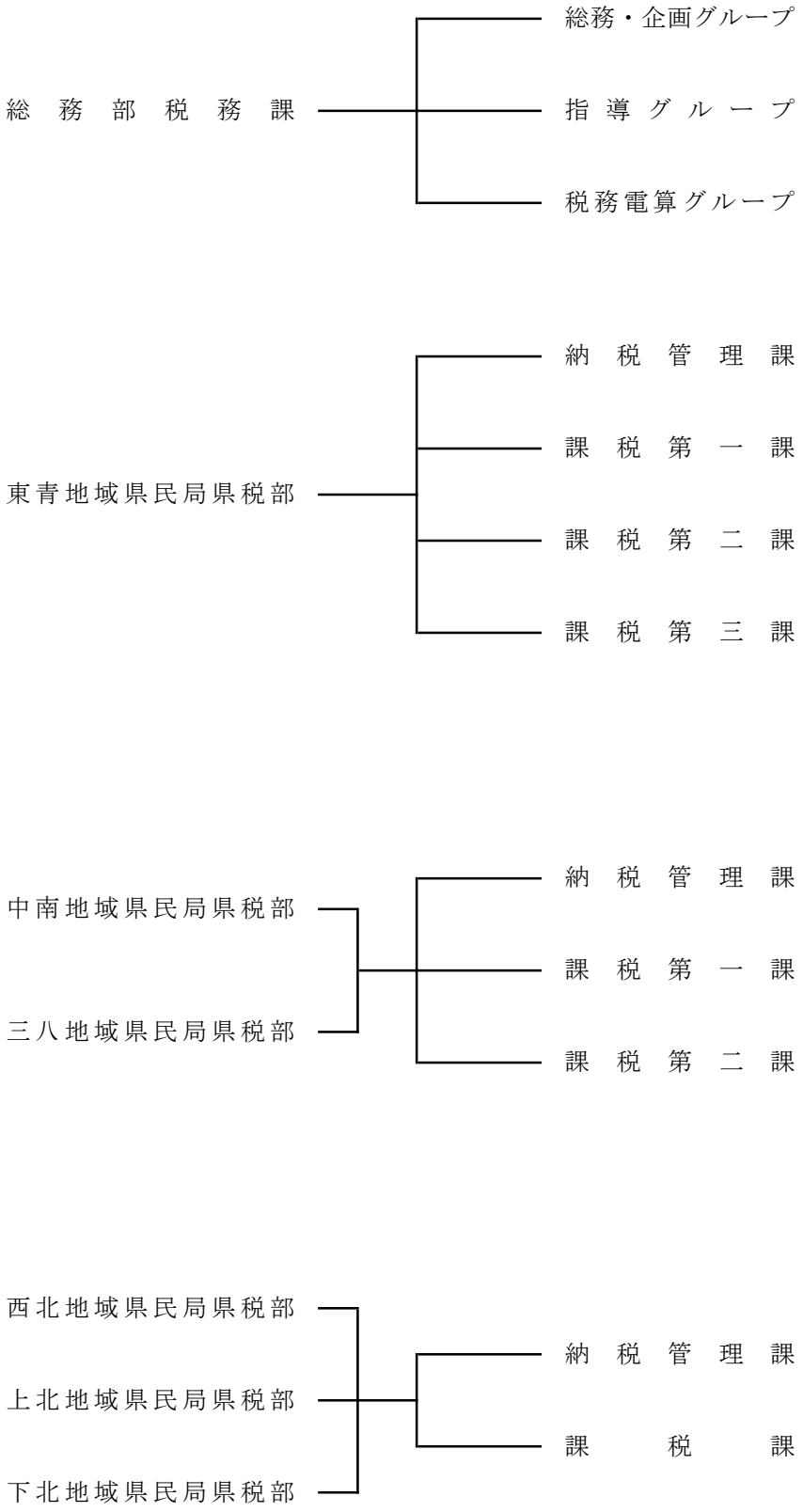
総務部税務課
総務・企画グループ
指導グループ
税務電算グループ
東青地域県民局県税部
納税管理課
課税第一課
課税第二課
課税第三課
中南地域県民局県税部
三八地域県民局県税部
納税管理課
課税第一課
課税第二課
西北地域県民局県税部
上北地域県民局県税部
下北地域県民局県税部
納税管理課
課税課

２　県税調定件数・税務職員数年度別推移

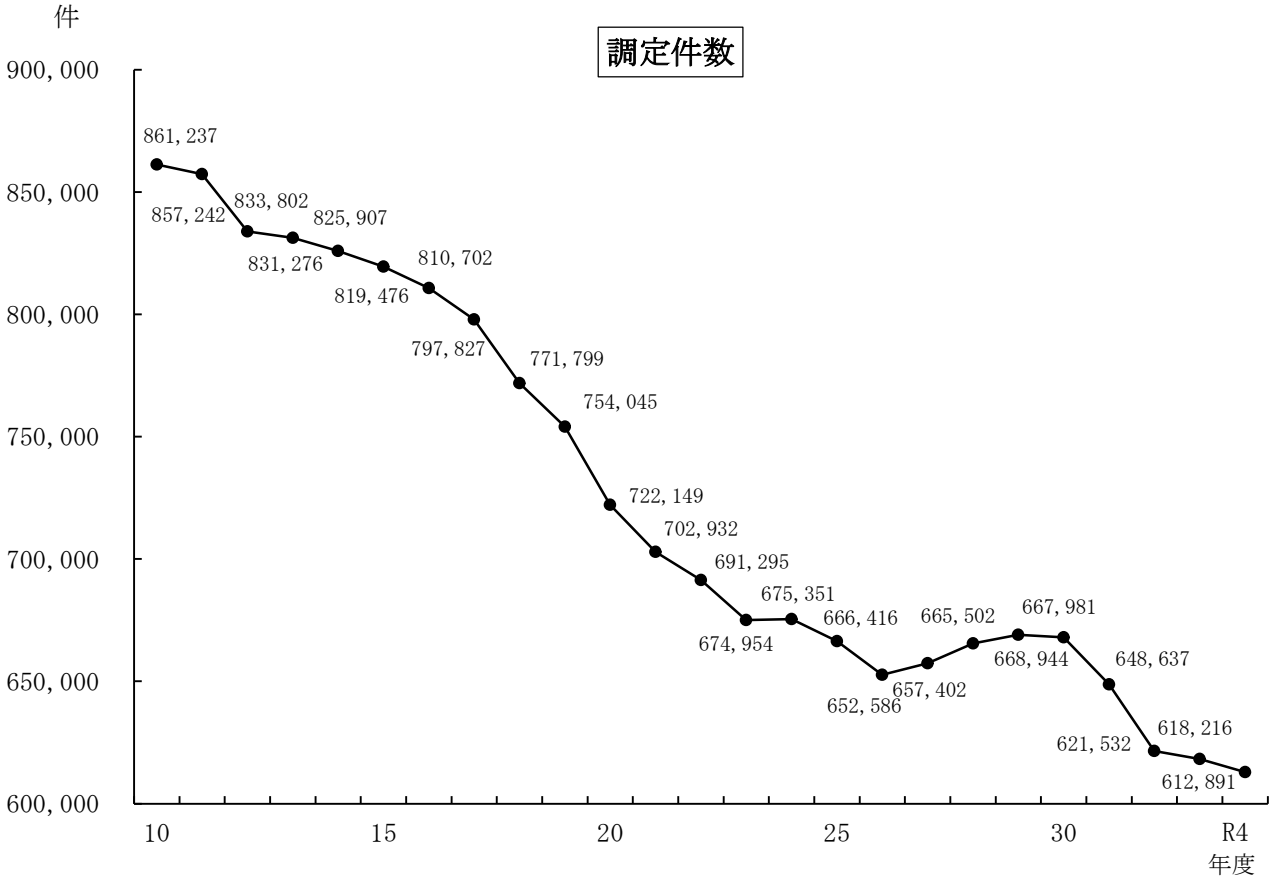

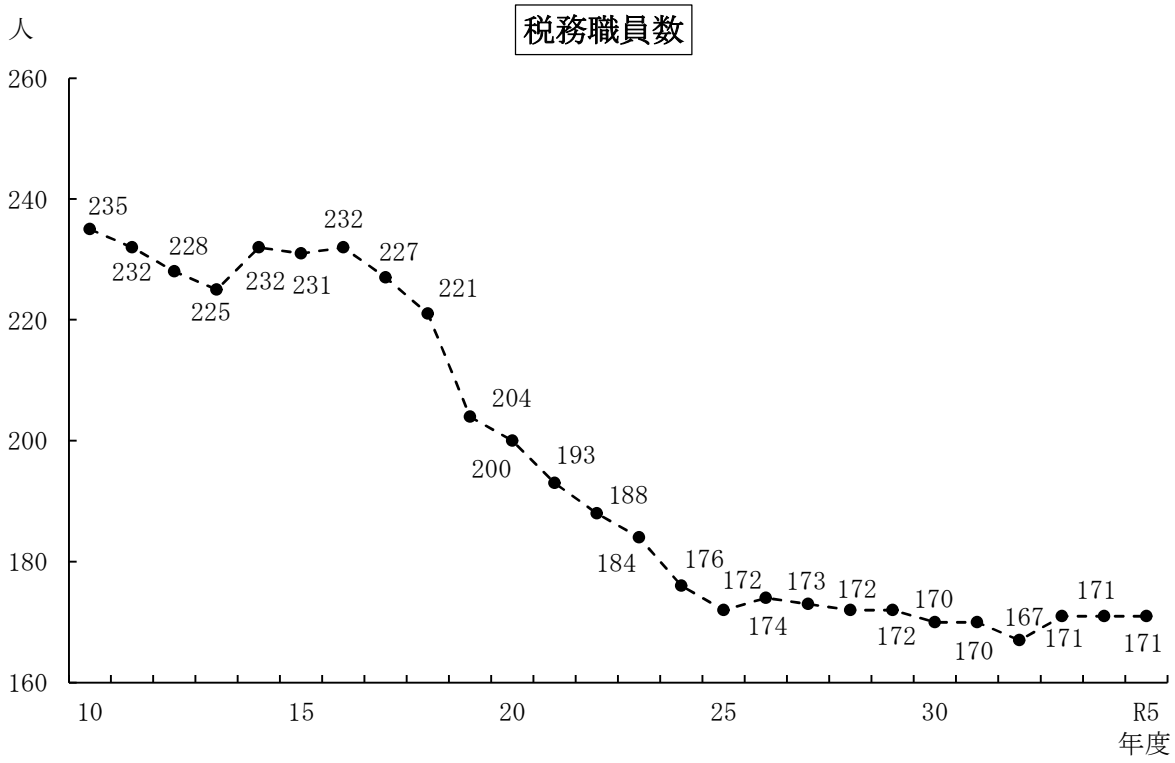

3　税務職員数調

(1)　職　種　別

(5.4.1現在)

(単位：人)

区　　分	税務課	東　青	中　南	三　八	西　北	上　北	下　北	計
課長	1							1
県税部長		1	1	1	1	1	1	6
次長		1	1	1	1	1	1	6
課長代理	1							1
副参事	2							2
総括主幹	3	6	3	4	1	1		18
課長							1	1
主幹	2	8	4	4	2	4	3	27
主査	3	8	7	3	6	1		28
主事	10	19	8	14	4	10	7	72
主幹専門員		3	2	1	1			7
主任専門員					1			1
専門員				1				1
計	22	46	26	29	17	18	13	171

(2)　グループ（課）別

(単位：人)

区　　分		税務課	東　青	中　南	三　八	西　北	上　北	下　北	計
課長		1							1
県税部長			1	1	1	1	1	1	6
次長			1	1	1	1	1	1	6
課長代理		1							1
グループ	総務・企画グループ	8							8
	指導グループ	6							6
	税務電算グループ	6							6
課	納税管理課		20	11	11	9	10	7	68
	課税第一課		11	5	7				23
	課税第二課		7	8	9				24
	課税第三課		6						6
	課税課					6	6	4	16
計		22	46	26	29	17	18	13	171

4　税務職員年齢別調

(5.4.1現在)

(単位：人)

区　分	税務課	東　青	中　南	三　八	西　北	上　北	下　北	計
20　歳　未　満		1						1
20歳以上24歳以下	2	3	4	5	3	4	3	24
25　〃　29　〃	3	9	2	4	1	4	4	27
30　〃　34　〃	7	7	3	5		3		25
35　〃　39　〃		4	2		1			7
40　〃　44　〃	1	3	2	2	3			11
45　〃　49　〃	4	5	6	2	2	2	3	24
50　〃　54　〃	4	6	2	5	3	4	2	26
55　歳			2	1	1			4
56　歳				1				1
57　歳		1		1		1		3
58　歳	1				1			2
59　歳		4	1	1			1	7
60　歳		1			2			3
61　歳　～		2	2	2				6
職　員　数	**22**	**46**	**26**	**29**	**17**	**18**	**13**	**171**
年　齢　合　計	**848**	**1,860**	**1,084**	**1,166**	**737**	**649**	**482**	**6,826**
平　均　年　齢	**38.5**	**40.4**	**41.7**	**40.2**	**43.4**	**36.1**	**37.1**	**39.9**

5　税務課及び県税部所在地並びに管轄区域

（5.4.1現在）

配置別	所在地	とりまとめ指定金融機関	管轄区域
税務課	〒030-8570 青森市長島一丁目１－１ （大代表）017(722)1111 （直　通）017(734)9064		県内一円
東青地域県民局県税部	〒030-8530 青森市新町二丁目4－30 （県庁舎北棟１階） （大代表）017(722)1111 （直　通）017(734)9970	青森銀行県庁支店	青森市、平内町、今別町、蓬田村、外ヶ浜町 分割法人関係、利子割、配当割、株式等譲渡所得割、個人事業税、たばこ税、自動車税環境性能割、自動車税種別割、鉱区税及び固定資産税については、県内一円
中南地域県民局県税部	〒036-8345 弘前市大字蔵主町4 （代表）0172(32)1131 （直通）0172(32)4341	青森銀行親方町支店	弘前市、黒石市、平川市、西目屋村、藤崎町、大鰐町、田舎館村
三八地域県民局県税部	〒039-1101 八戸市大字尻内町字鴨田7 （代表）0178(27)5111 （直通）0178(27)4455	青森銀行八戸支店	八戸市、三戸町、五戸町、田子町、南部町、階上町、新郷村
西北地域県民局県税部	〒037-0046 五所川原市字栄町10 （代表）0173(34)2111 （直通）0173(34)3141	青森銀行五所川原支店	五所川原市、つがる市、鰺ケ沢町、深浦町、板柳町、鶴田町、中泊町
上北地域県民局県税部	〒034-0093 十和田市西十二番町20-12 （代表）0176(22)8111 （直通）0176(23)4241	青森銀行十和田支店	十和田市、三沢市、野辺地町、七戸町、六戸町、横浜町、東北町、六ケ所村、おいらせ町
下北地域県民局県税部	〒035-0073 むつ市中央一丁目1-8 （代表）0175(22)8581 （直通）0175(22)3105	青森銀行むつ支店	むつ市、大間町、東通村、風間浦村、佐井村