

# 1 税務行政の所管区域

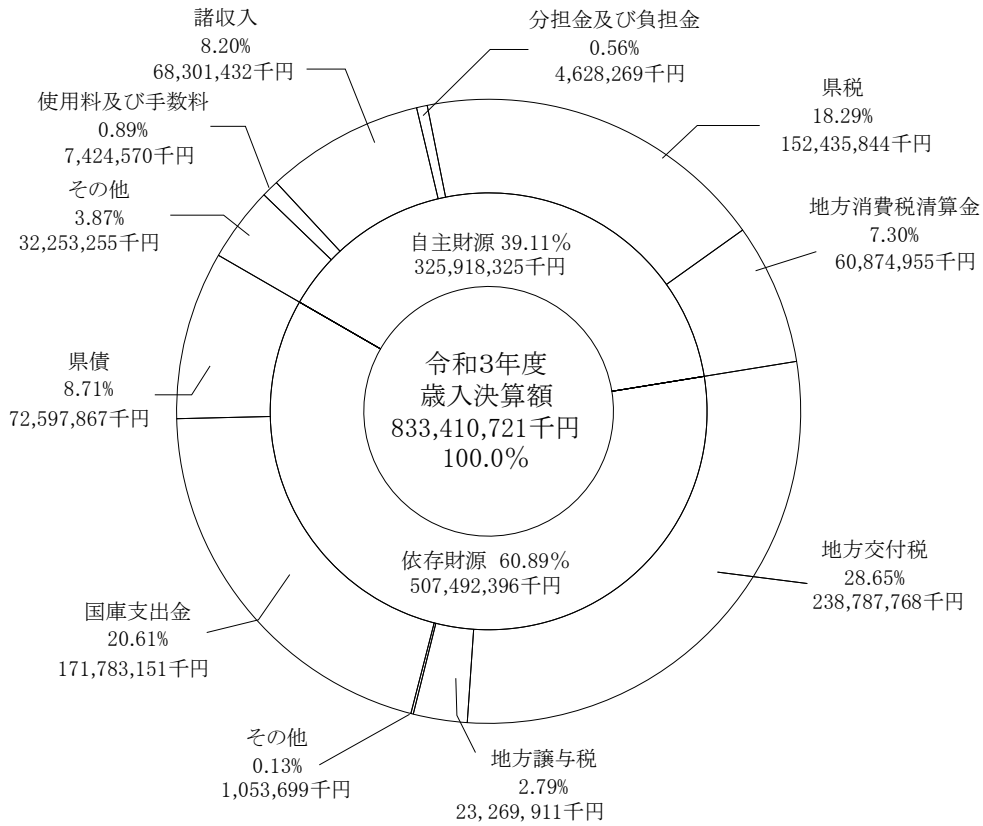


区分	所管区域	面積	人口	世帯数
東青	青森市、東津軽郡	1,478.11 km <sup>2</sup>	292,337 人	146,504 世帯
中南	弘前市、黒石市、平川市、中津軽郡、南津軽郡	1,556.34	257,963	119,566
三八	八戸市、三戸郡	1,274.88	283,114	136,434
西北	五所川原市、つがる市、西津軽郡、北津軽郡	1,794.38	133,438	62,698
上北	十和田市、三沢市、上北郡	2,126.10	189,826	88,859
下北	むつ市、下北郡	1,416.12	68,312	35,503
計	十市、八郡	9,645.94	1,224,990	589,564

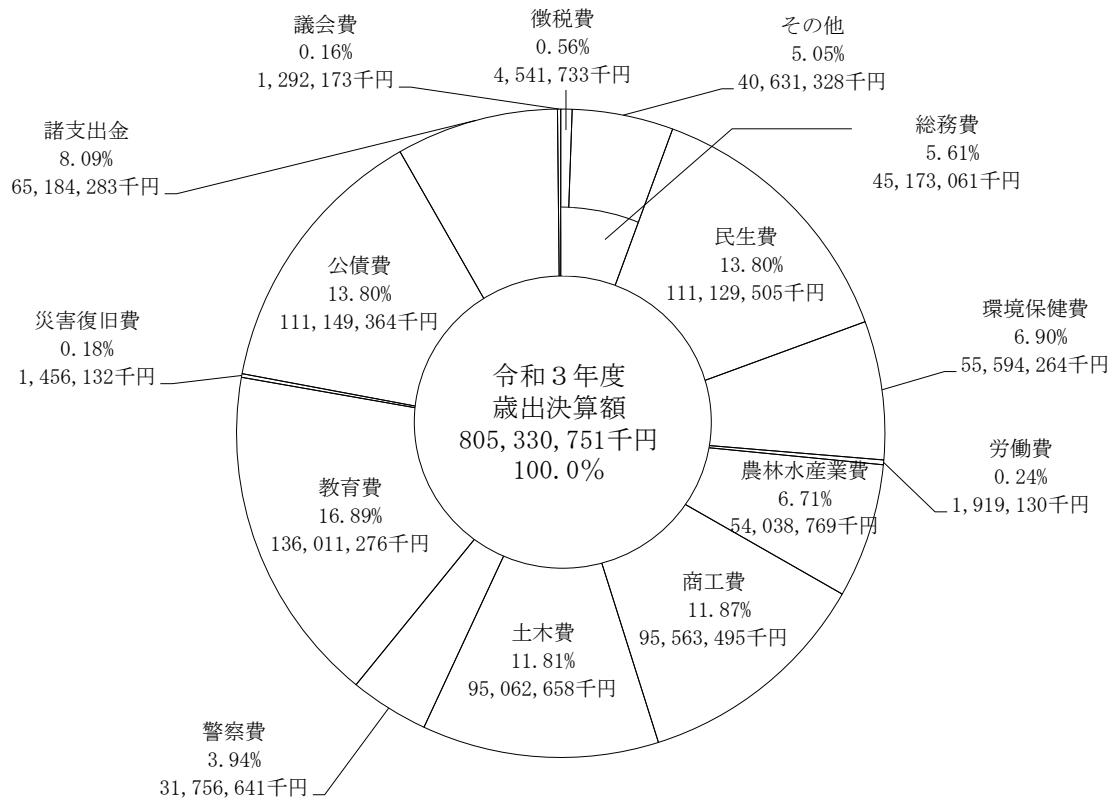
面積は「令和4年全国都道府県市区町村別面積調（4月1日時点）」（国土地理院）による。  
人口、世帯数は令和4年8月1日現在住民基本台帳（日本人計）による。

## 2 令和3年度一般会計決算額

### (1) 歳入決算額構成比

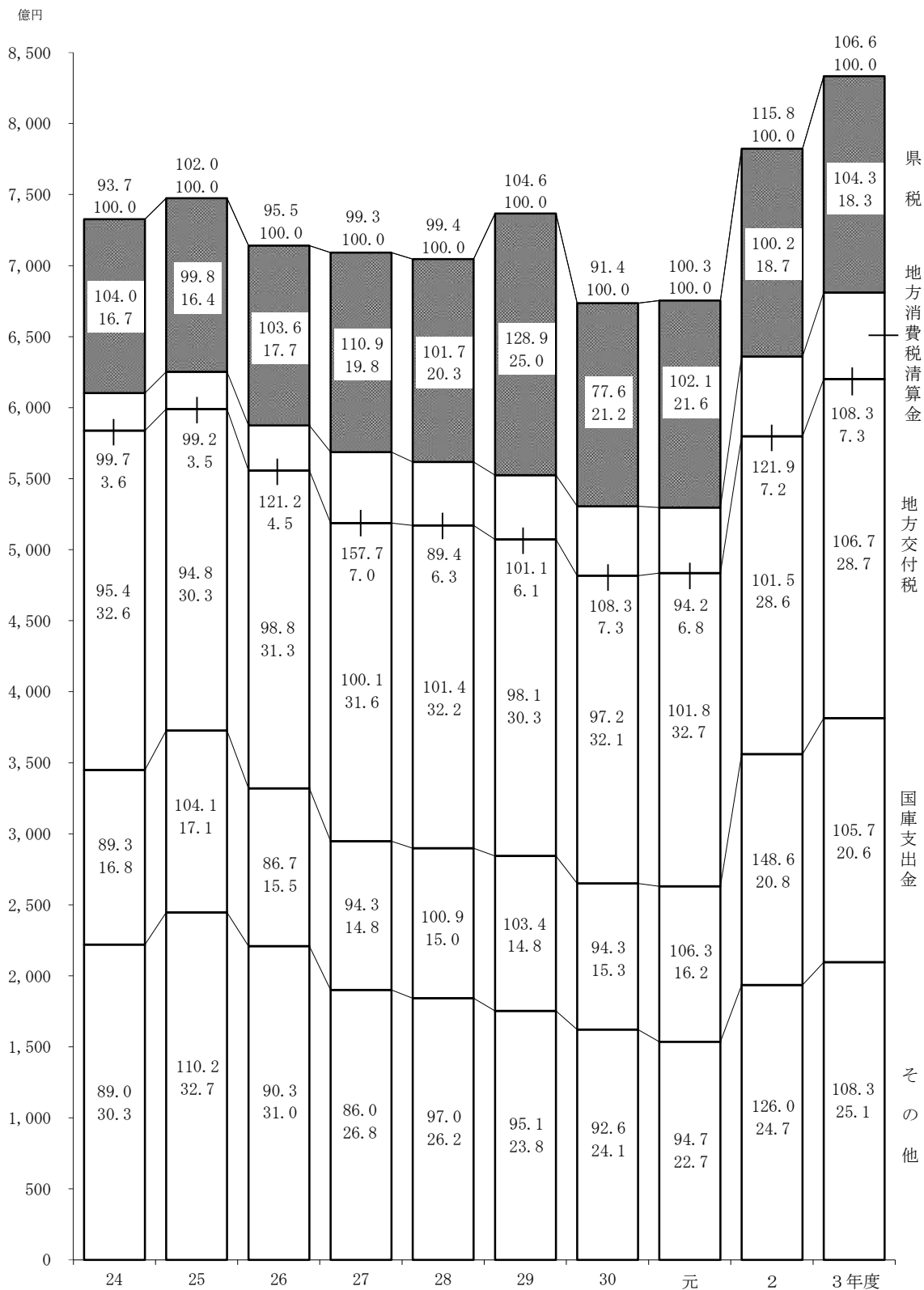


### (2) 歳出決算額構成比



### 3 一般会計の歳入総額に占める 県税収入の割合及び前年対比

(平成24年度～令和3年度)  
 上段……前年対比%  
 下段……構成比%



## 4 令和3年度一般会計歳入歳出予算及び決算

歳 入					(単位：円、%)					歳 出					(単位：円、%)				
区 分	予 算 額	決 算 額	予算額に対する増減(△)額	予算額に対する割合	構 成 比		区 分	予 算 額	決 算 額	予算額に対する増減(△)額	予算額に対する割合	構 成 比							
					予算額	決算額						予算額	決算額						
県 税	152,067,039,000	152,435,843,760	368,804,760	100.2	16.33	18.29	議 会 費	1,333,957,000	1,292,173,272	△ 41,783,728	96.9	0.14	0.16						
地方消費税清算金	60,874,955,000	60,874,955,109	109	100.0	6.54	7.30	総 務 費	51,851,544,000	45,173,060,622	△ 6,678,483,378	87.1	5.57	5.61						
地方譲与税	23,269,911,000	23,269,911,010	10	100.0	2.50	2.79	民 生 費	114,438,206,000	111,129,504,713	△ 3,308,701,287	97.1	12.29	13.80						
地方特例交付金	722,494,000	722,494,000	0	100.0	0.08	0.09	環 境 保 健 費	66,175,214,000	55,594,264,310	△ 10,580,949,690	84.0	7.11	6.90						
地方交付税	238,787,768,000	238,787,768,000	0	100.0	25.65	28.65	労 働 費	2,323,945,000	1,919,130,483	△ 404,814,517	82.6	0.25	0.24						
交通安全対策特別交付金	331,205,000	331,205,000	0	100.0	0.04	0.04	農 林 水 産 業 費	81,401,500,681	54,038,768,912	△ 27,362,731,769	66.4	8.74	6.71						
分担金及び負担金	4,667,733,000	4,628,269,463	△ 39,463,537	99.2	0.50	0.56	商 工 費	111,876,064,000	95,563,495,492	△ 16,312,568,508	85.4	12.02	11.87						
使用料及び手数料	7,406,770,000	7,424,569,995	17,799,995	100.2	0.80	0.89	土 木 費	142,251,421,013	95,062,657,675	△ 47,188,763,338	66.8	15.28	11.81						
国庫支出金	237,141,059,007	171,783,150,576	△ 65,357,908,431	72.4	25.47	20.61	警 察 費	33,105,780,440	31,756,640,618	△ 1,349,139,822	95.9	3.56	3.94						
財産収入	1,139,144,000	1,218,519,301	79,375,301	107.0	0.12	0.15	教 育 費	147,266,882,000	136,011,276,369	△ 11,255,605,631	92.4	15.82	16.89						
寄附金	28,765,000	75,144,444	46,379,444	261.2	0.00	0.01	災 害 復 旧 費	2,384,630,000	1,456,132,284	△ 928,497,716	61.1	0.26	0.18						
繰入金	10,949,988,000	10,373,464,210	△ 576,523,790	94.7	1.18	1.24	公 債 費	111,254,205,000	111,149,363,974	△ 104,841,026	99.9	11.95	13.80						
繰越金	20,586,127,127	20,586,127,890	763	100.0	2.21	2.47	諸 支 出 金	65,279,709,000	65,184,282,729	△ 95,426,271	99.9	7.01	8.09						
諸収入	70,848,297,000	68,301,431,745	△ 2,546,865,255	96.4	7.61	8.20	予 備 費	6,063,000	0	△ 6,063,000	—	0.00	—						
県 債	102,127,866,000	72,597,866,666	△ 29,529,999,334	71.1	10.97	8.71													
計	<b>930,949,121,134</b>	<b>833,410,721,169</b>	<b>△ 97,538,399,965</b>	<b>89.5</b>	<b>100.00</b>	<b>100.00</b>	計	<b>930,949,121,134</b>	<b>805,330,751,453</b>	<b>△ 125,618,369,681</b>	<b>86.5</b>	<b>100.00</b>	<b>100.00</b>						

## 5 一般会計歳入歳出決算の累年比較

歳 入					(単位：千円、%)					歳 出					(単位：千円、%)						
区 分	平成29年度		平成30年度		令和元年度		令和2年度		令和3年度		区 分	平成29年度		平成30年度		令和元年度		令和2年度		令和3年度	
	決算額	構成比	決算額	構成比	決算額	構成比	決算額	構成比	決算額	構成比		決算額	構成比	決算額	構成比	決算額	構成比	決算額	構成比	決算額	構成比
県 税	184,260,899	25.0	142,930,479	21.2	145,874,817	21.6	146,191,197	18.7	152,435,844	18.3	議 会 費	1,287,172	0.2	1,214,048	0.2	1,258,698	0.2	1,194,948	0.2	1,292,173	0.2
地方消費税清算金	45,188,544	6.1	48,946,572	7.3	46,101,269	6.8	56,219,429	7.2	60,874,955	7.3	総 務 費	30,657,785	4.2	31,721,495	4.8	32,002,685	4.8	34,349,852	4.5	45,173,061	5.6
地方譲与税	21,051,442	2.9	23,417,503	3.5	22,824,271	3.4	21,321,732	2.7	23,269,911	2.8	民 生 費	100,446,973	13.9	95,568,084	14.4	98,877,300	14.9	108,608,634	14.4	111,129,505	13.8
地方特例交付金	374,043	0.1	451,640	0.1	1,441,133	0.2	754,701	0.1	722,494	0.1	環 境 保 健 費	19,170,830	2.7	19,067,394	2.9	19,820,836	3.0	41,227,082	5.4	55,594,264	6.9
地方交付税	222,957,678	30.3	216,642,644	32.2	220,529,779	32.6	223,762,919	28.6	238,787,768	28.7	労 働 費	1,745,585	0.2	1,699,484	0.2	1,759,462	0.3	1,798,926	0.2	1,919,130	0.2
交通安全対策特別交付金	355,101	0.0	326,592	0.0	308,405	0.0	339,150	0.1	331,205	0.0	農 林 水 産 業 費	52,291,802	7.3	51,684,718	7.8	50,582,548	7.6	53,336,329	7.0	54,038,769	6.7
分担金及び負担金	4,513,916	0.6	4,416,781	0.7	5,134,451	0.8	4,082,751	0.5	4,628,269	0.6	商 工 費	57,278,643	8.0	53,627,904	8.1	53,603,765	8.1	97,276,579	12.9	95,563,495	11.9
使用料及び手数料	8,348,651	1.1	8,140,960	1.2	8,124,240	1.2	7,433,583	1.0	7,424,570	0.9	土 木 費	77,904,057	10.8	79,335,026	12.0	82,480,103	12.4	84,375,140	11.1	95,062,658	11.8
国庫支出金	109,081,105	14.8	102,881,373	15.3	109,321,360	16.2	162,481,727	20.8	171,783,151	20.6	警 察 費	29,150,724	4.0	30,316,073	4.6	29,681,380	4.5	29,876,532	4.0	31,756,641	3.9
財産収入	1,273,524	0.2	1,027,604	0.1	1,273,683	0.2	941,269	0.1	1,218,519	0.1	教 育 費	144,586,059	20.0	132,869,839	20.1	130,460,655	19.7	132,898,364	17.6	136,011,276	16.9
寄附金	29,924	0.0	49,638	0.0	29,030	0.0	118,600	0.0	75,144	0.0	災 害 復 旧 費	4,002,743	0.6	589,446	0.1	173,462	0.0	265,445	0.0	1,456,132	0.2
繰入金	18,469,005	2.5	6,215,908	0.9	5,466,548	0.8	8,609,179	1.1	10,373,464	1.2	公 債 費	116,420,242	16.1	115,226,039	17.4	111,780,590	16.9	111,536,474	14.7	111,149,364	13.8
繰越金	13,569,653	1.8	14,033,381	2.1	10,545,855	1.6	11,715,737	1.5	20,586,128	2.5	諸 支 出 金	86,689,153	12.0	48,947,150	7.4	50,193,059	7.6	60,217,278	8.0	65,184,283	8.1
諸収入	44,138,810	6.0	41,952,472	6.2	40,466,035	6.0	75,327,897	9.6	68,301,432	8.2	予 備 費	0	—	0	—	0	—	0	—	0	—
県 債	63,079,793	8.6	62,157,000	9.2	58,012,780	8.6	62,870,870	8.0	72,597,867	8.7											
計	<b>736,692,088</b>	<b>100.0</b>	<b>673,590,547</b>	<b>100.0</b>	<b>675,453,656</b>	<b>100.0</b>	<b>782,170,741</b>	<b>100.0</b>	<b>833,410,721</b>	<b>100.0</b>	計	<b>721,631,768</b>	<b>100.0</b>	<b>661,866,700</b>	<b>100.0</b>	<b>662,674,543</b>	<b>100.0</b>	<b>756,961,583</b>	<b>100.0</b>	<b>805,330,751</b>	<b>100.0</b>