

青森県市町村ハンドブック

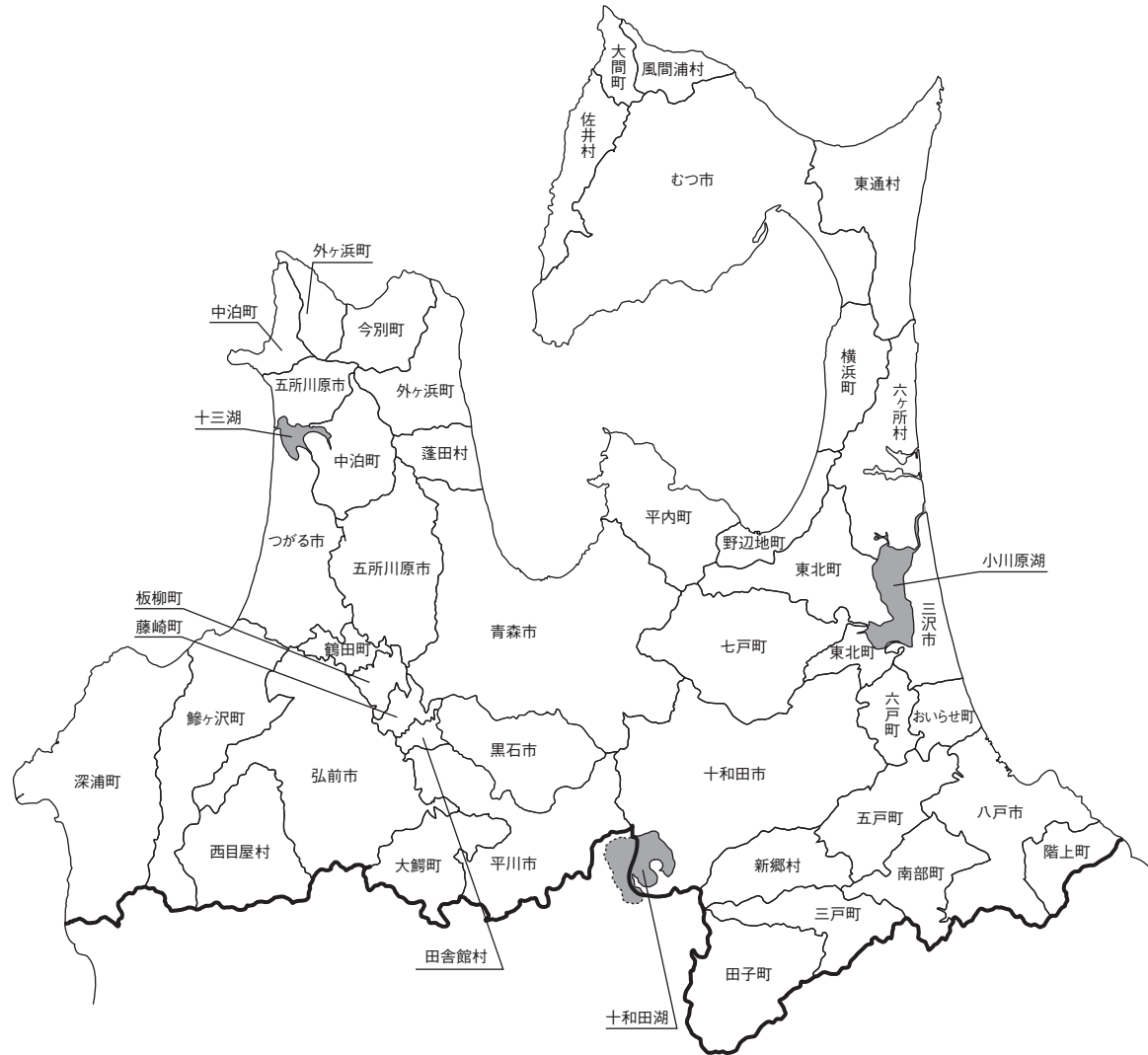
青森県 市町村ハンドブック

平成25年6月

平成
25年
6月

青森県総務部市町村課 編集
(公財)青森県市町村振興協会 発行

青森県行政地図



目 次

1. 市町村別概要

青 森 市……………	4	板 柳 町……………	44
弘 前 市……………	6	鶴 田 町……………	46
八 戸 市……………	8	中 泊 町……………	48
黒 石 市……………	10	野 辺 地 町……………	50
五 所 川 原 市……………	12	七 戸 町……………	52
十 和 田 市……………	14	六 戸 町……………	54
三 沢 市……………	16	横 浜 町……………	56
む つ 市……………	18	東 北 町……………	58
つ が る 市……………	20	六 ケ 所 村……………	60
平 川 市……………	22	お い ら せ 町……………	62
平 内 町……………	24	大 間 町……………	64
今 別 町……………	26	東 通 村……………	66
蓬 田 村……………	28	風 間 浦 村……………	68
外 ケ 浜 町……………	30	佐 井 村……………	70
鱒 ケ 沢 町……………	32	三 戸 町……………	72
深 浦 町……………	34	五 戸 町……………	74
西 目 屋 村……………	36	田 子 町……………	76
藤 崎 町……………	38	南 部 町……………	78
大 鰐 町……………	40	階 上 町……………	80
田 舎 館 村……………	42	新 郷 村……………	82

合併市町村の数値については、合併前の市町村の数値を合算しています。

2. 関係資料集

(1) 対象地域の状況	87
(2) 市町村いろいろベスト5	95
(3) 長及び議員の任期満了日と議員定数の状況	96
(4) 平成23年度健全化判断比率の状況	98
(5) 健全化法に基づく資金不足比率の状況（資金不足のある公営企業）（23年度）	99
(6) 平成24年度地方公営企業数調	100
(7) 平成25年度市町村別税率一覧表	102
(8) 市町村関係団体（抜粋）連絡先一覧	105

※表紙裏…………… 青森県行政地図

凡 例

市町村別概要

- ① 現議員数欄の上段（ ）は女性議員の数で内書
- ② 条例定数欄の上段〔 〕は、次回一般選挙から施行の条例議員定数
- ③ 地域指定欄の記号は以下のとおり
 - ㊸ 過疎地域
 - ㊹ 辺地を有する市町村
 - ㊺ 振興山村区域
 - ㊻ 農村地域工業等導入促進地区
 - ㊼ 都市計画区域
 - ㊽ 特別豪雪地帯
 - ㊾ 半島振興対策実施地域
- ④ 主要財政指針、健全化判断比率欄の単位について、比率は%、金額は百万円

1. 市町村別概要

Table with city information: 所在地, 電話, F a x, HPアドレス, 市長, 副市長, 議員, 任期, 条例数, 地域指定

(平成25年6月1日現在)

【概要】

(1) 人口 (人、世帯)

Table of population data by district: 区分, 人口, 世帯数

(2) 人口動態(22.10国調)

Table of population dynamics: 人口密度, 人口伸率, 0~14歳人口割合, 65歳以上人口割合

(3) 行政区域面積(24.10.1現在)

Table of administrative area: 824.62 km²

(4) 選挙人名簿登録者数(25.3.2現在)

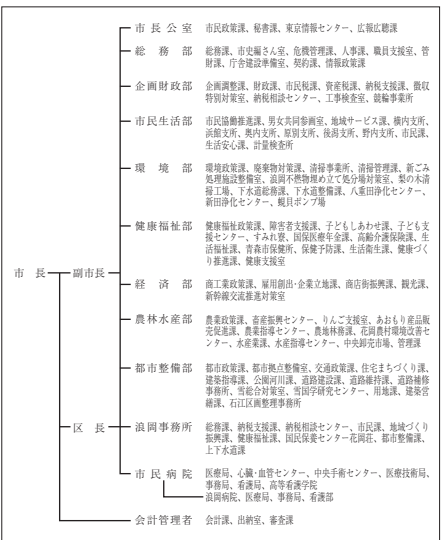
Table of registered voters: 男, 女, 計

【産業構造】(22.10国調) (人、%)

Table of industrial structure: 区分, 就業人口, 構成比

構成比は分母から分類不能分を除いて算出

【行政機構】



【職員の状況】

(1) 職員数(24.4.1現在) (人)

Table of staff numbers: 普通会計, 一般行政部門, 特別行政部門, 公営企業等会計, 合計

(2) 一般行政職平均給料月額等(24.4.1現在)

Table of average salaries: 一般行政職平均給料月額, 平均年齢, 平均経年数

【祭・行事】 青森まつり (4月27日~5月2日), AOMORI春フェスティバル (5月5日), 青森安みなとまつり (7月19日~21日), 青森ねぶた祭 (8月24日~7日), 浪岡北島まつり (8月14日~17日), 粟谷がかり (8月16日), 粟谷高塚コスモスまつり (9月21日~23日), あおもり雪灯りまつり (1月下旬), 青森冬まつり (2月上旬)

ねぶたの家ワ・ラッセ、青森市浪岡交流センターあびねす、モヤヒルズ、八甲田山中行軍遭難資料館、中世の館、道の駅(「ゆ～ぞい虫」、「アップルヒル」)、縄文遊館

【主な施設】

Tables for main facilities: (1) 平成25年度主要施策, (2) 平成25年度ユニークソフト事業

【財政】

(1) 主な歳入歳出 (百万円、%)

Tables for main income and expenditure: 歳入歳出, 歳入歳出比率, 歳入歳出比率, 歳入歳出比率

(4) 税収の状況(23年度)


Table of tax collection status: 区分, 税収計, 個人, 法人, 計, 土地, 家屋, 償却資産, 計, その他計

【公共施設】

Tables for public facilities: (1) 公共施設整備状況, (2) 福祉・教育・文化・医療

【名産・特産品】 ホタテ (旬の時期6月~8月), あおもりカシス (旬の時期7月), なまおかバラコロン (旬の時期8月), りんご (旬の時期9月~11月), ナマコ (旬の時期11月~1月), 八甲田牛, 海産物加工品, 味噌, 津軽塗, ガラス工芸品, こぎん麦刺し, 銘酒 (田酒, 喜久泉)

【名所旧跡著名人】 八甲田山, 摩多湯温泉, 浅道温泉, 三内丸山遺跡, 小牧野遺跡, 浪岡城跡, 高屋館跡, 糠方湯跡, 飯岡家, 淡谷のり子歌, 石鐘亭, 薬学, 三浦徳太郎, シュキヤシ, 鴨戸俊英, 元橋綱義, 里

	所在地 〒036-8551 弘前市大字上白銀町1-1 電話 (0172) 35-1111 F a x (0172) 35-7956 HPアドレス http://www.city.hirosaki.aomori.jp/	木りんご 姉妹都市提携	花さくら 斜里町 北海道 H18. 11. 15 太田市 群馬県 H18. 11. 15	鳥ー 沿革 (旧弘前市) 明治22年4月 市制施行 昭和22年3月 編入 清木村 和徳村 意田村 福越村 千手村 東目屋村 昭和32年9月 (旧岩木町) 市制施行 編入 清木村 和徳村 意田村 福越村 千手村 東目屋村 昭和36年2月 (旧相馬村) 市制施行 合併 岩木村大浦村駒越村 平成18年2月 合併 弘前市、岩木町、相馬村 地域指定 国 道 農 産 特
	首長 ふりがな かさいのりゆき 葛西憲之 (66歳) 第1期 任期26. 4. 15 副市長 蛭名 正樹 議長 田中 元 任期 平成 27. 4. 30	現議員数 (3) [28] 34 条例数 34	議員 34	平成 27. 4. 30

(平成25年6月1日現在)

【概要】

(1) 人口 (人、世帯)	(2) 人口動態 (22.10国調)	(3) 行政区域面積 (24.10.1現在)	(4) 選挙人名簿登録者数 (25.3.2現在)
区分 人口 世帯数	人口密度 350.1人/k㎡	524.12 k㎡	男 女 計
12.10.1 (国調) 193,217 68,296	人口伸び率 -2.9%		68,312人 82,482人 150,794人
17.10.1 (国調) 189,043 69,251	0~14歳人口割合 12.0%		
22.10.1 (国調) 183,473 70,142	65歳以上人口割合 25.6%		
25.3.末 (住基) 180,607 77,970			

【産業構造】 (22.10国調) (人、%)

区分	就業人口	構成比
第1次産業	12,670	15.5
第2次産業	13,609	16.7
第3次産業	55,357	67.8
計 (分類不能分含む)	86,330	

構成比は分母から分類不能分を除いて算出

【職員の状況】

(1) 職員数 (24.4.1現在) (人)	
普通会計計	1,001
一般行政部門	813
特別行政部門	188
公営企業等会計計	417
合 計	1,418

(2) 一般行政職平均給料月額等 (24.4.1現在)

一般行政職平均給料月額 (百円)	3,145
平均年齢 (歳)	42.2
平均経年数 (年)	20.8

【行政機構】

市長	副市長	経営戦略部 政策推進課、行政経営課、人材育成課、法務契約課、広聴広報課、防災安全課
財政部	市民文化スポーツ部	健康福祉部
市民協働政策課 (市民参画センター、市民生活センター)、市民課 (出張所)、文化スポーツ振興課 (市民会館 (駅前市民ホール)、岩木文化センター)	福祉政策課 (ウエルフェアテラス、ノハウス弘前)、子育て支援課 (保育所、少年相談センター)、生活福祉課、介護福祉課、国保年金課、健康づくり推進課 (岩木保健福祉センター)	農林部 農業政策課、りんご課、農村整備課 商工振興部 商工政策課 (物産振興室、助産青少年ホーム)、仕事おこし雇用創出課 観光振興部 観光政策課 (4大まつり振興室)、国際広域観光課 建設部 建設政策課、道路維持課、建築指導課 都市環境部 都市政策課 (交通政策推進室)、区画整理課、公園緑地課 (弘前城整備活用推進室)、環境管理課 (清掃事業所、畜場)、スマートシティ推進室 岩木総合支所 総務課、民生課 (岩木庁舎) 相馬総合支所 総務課、民生課 (相馬庁舎) 市立病院 医療科、事務局 (総務課、医事課)、看護局 会計管理者 会計課

【祭・行事】 弘前さくらまつり (4月23日～5月6日)、弘前ねぶたまつり (8月1日～8月7日)、お山参詣 (旧暦8月1日)、弘前城菊と紅葉まつり (10月中旬～11月中旬)、弘前城雪燈籠まつり (2月上旬)

【主な施設】 青森県武道館、弘前市りんご公園、弘前市立観光館、岩木山総合公園、星と森のロマントピア**【施策】**

(1) 平成25年度主要施策 (百万円)			(2) 平成25年度ユニークソフト事業 (千円)		
項	目	当初予算	項	目	当初予算
次期総合計画策定事業		12	開校1白神塾		354
再生可能エネルギー設備導入事業		178	弘前シールド普及推進事業		2,960
青葉団地市営住宅建替事業		528	魅力ある着地型観光促進事業費補助金		5,000
防災行政無線施設整備事業		381	バス路線活性化事業 (まちなかお出かけバス事業)		10,100
市民会館整備事業		1,752	Enjoyスノーウォーキング事業		800

【財政】

(1) 主な歳入歳出 (百万円、%)						
区分	25年度当初	構成比	24年度当初	構成比	23年度決算	構成比
歳入計	76,730	100.0	74,277	100.0	77,051	100.0
地方税	19,833	25.8	19,383	26.1	19,995	26.0
地方交付税	19,910	25.9	20,489	27.6	22,181	28.8
国・県支出金	17,720	23.1	16,897	22.7	18,559	24.1
地方債	9,676	12.6	8,408	11.3	5,575	7.2
歳出計	76,730	100.0	74,277	100.0	76,184	100.0
義務的経費計	37,459	48.8	36,967	49.8	38,466	50.5
人件費	9,027	11.8	8,950	12.0	9,431	12.4
扶助費	19,798	25.8	19,147	25.8	19,782	26.0
公債費	8,634	11.3	8,870	11.9	9,253	12.1
投資的経費計	10,314	13.4	8,874	11.9	6,672	8.8
普通建設事業費	10,312	13.4	8,872	11.9	6,662	8.7
単独事業費	6,182	8.1	5,441	7.3	3,064	4.0

(4) 収税の状況 (23年度) (百万円、%)									
区分	税収計	市町村民税			固定資産税			その他計	
		個人	法人	計	土地	家屋	償却資産		計
収入済額 (構成比)	19,995 (100.0)	6,383 (31.9)	1,322 (6.6)	7,705 (38.5)	3,176 (15.9)	4,841 (24.2)	1,515 (7.6)	9,532 (47.7)	2,758 (13.8)
徴収率	87.5	89.8	96.4	90.9	83.6	83.6	83.6	83.6	92.3

【公共施設】

(1) 公共施設整備状況 (%、㎡)			(2) 福祉・教育・文化・医療 (カ所)				
道路改良率	71.4		福祉・教育 ※保育所は市町村立分のみ	保育所	幼稚園	小学校	中学校
道路舗装率	70.2			9	12	38	18
都市公園等 (人口1人当たり面積)	12.6		市民会館等	公民館	図書館		
上下水道等普及率	97.3		3	16	3		
汚水処理施設整備率	96.5		※市町村立分のみのみ	体育館	プール	陸上競技場	野球場
			10	6	1	3	
			医療	病院 (病床数)	診療所		
				17 (3,413)	283		

※数値の典拠については関係資料集を参照のこと。

【名産・特産品】 りんご (産出額全国第1位、旬の時期・秋)、米、嶺さきみ、津軽塗、ござん刺し、あけび細工、竹細工、ブナコ、シールド

【名所旧跡 著名人】 弘前城跡、弘前公園、宗山神社、藤巻立林亭、盛岡藩陣中宿、盛岡藩陣中宿跡、盛岡藩陣中宿跡、盛岡藩陣中宿跡、盛岡藩陣中宿跡、盛岡藩陣中宿跡、盛岡藩陣中宿跡

はちのへし 八戸市

市町村電算コード 022039

【キャッチフレーズ】 海と大地が響きあう北の中核都市

所在地 〒031-8686 八戸市内丸1-1-1 電話 (0178) 43-2111 F a x (0178) 45-2077 HPアドレス http://www.city.hachinohe.aomori.jp/	マイティ	花 菊	鳥 ウミネコ
	姉妹都市提携 フェデラルウェイ市・アメリカ・H5. 8. 1		
首長 ふりがな こばやし まこと 小林 眞 (63歳) 第2期 任期25. 11. 16	副市長 奈良岡修一 田名部政一	沿革 昭4. 5. 1 市制施行 昭17. 4. 1 編入 下長苗代村 昭29. 12. 1 編入 是川村 昭30. 4. 1 編入 館村 上長苗代村 市川村 昭30. 10. 20 編入 豊崎村 昭33. 9. 10 編入 大館村 平17. 3. 31 編入 南郷村	地域指定 ◎ ◎ ◎ ◎
議員 現議員数 (3) [32] 36	条 例 数 [32] 36	任 期 平成 27. 5. 1	

(平成25年6月1日現在)

【概要】

(1) 人 口 (人、世帯)

区 分	人 口	世帯数
12. 10. 1 (国調)	248,608	88,657
17. 10. 1 (国調)	244,700	90,308
22. 10. 1 (国調)	235,615	91,917
25. 3. 末 (住基)	239,172	104,930

(2) 人口動態(22.10国調)

人口密度	778.0人/km ²
人口伸率	-2.9%
0~14歳人口割合	13.5%
65歳以上人口割合	23.2%

(3) 行政区域面積(24.10.1現在)

305.40 km ²

(4) 選挙人名簿登録者数(25.3.2現在)

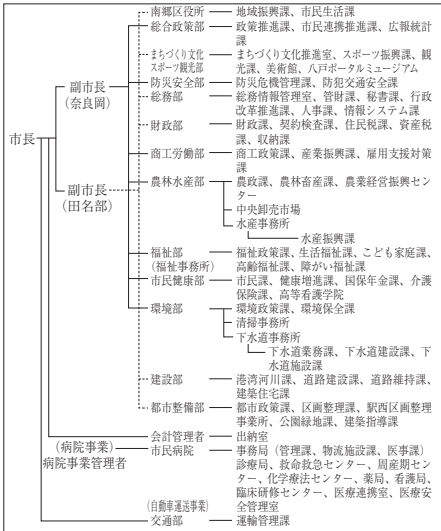
男	女	計
92,824人	103,381人	196,205人

【産業構造】(22.10国調) (人、%)

区 分	就業人口	構 成 比
第1次産業	3,926	3.7
第2次産業	24,456	23.1
第3次産業	77,412	73.2
計(分類不能分含む)	108,446	

構成比は分母から分類不能分を除いて算出

【行政機構】



【職員の状況】

(1) 職員数(24.4.1現在) (人)

普 通 会 計 計	1,175
一 般 行 政 部 門	968
特 別 行 政 部 門	207
公 営 企 業 等 会 計 計	944
合 計	2,119

(2) 一般行政職平均給料月額等(24.4.1現在)

一般行政職平均給料月額(百 円)	3,053
平均年齢(歳)	39.6
平均経年数(年)	18.1

【祭・行事】 八戸えんぶり (2月17日～20日)、鶯鳴まつり (4月第3日曜日)、南郷サマージャズフェスティバル (7月下旬)、八戸三社大祭 (7月31日(前夜祭)～8月4日(後夜祭))、はちのへ菊まつり (10月下旬～11月上旬)

東北新幹線八戸駅、八戸ポータルミュージアム「はっち」、八戸公園、八戸市水産科学館マリエント、南郷文化ホール(スウィングベリー-NANGO)、八戸市埋蔵文化財センター是川縄文館

【主な施設】

【施策】

(1) 平成25年度主要施策 (百万円)

項 目	当初予算
種差海岸復興国立公園指定PR事業	67
乳幼児等医療費扶助	287
小中野公民館防災拠点施設整備事業	447
水産物流通機能高度化対策事業	117
ドクターカー運行事業	8

(2) 平成25年度ユニークソフト事業 (千円)

項 目	当初予算
粉体関連産業創造可能性調査事業	3,500
青函圏観光都市会議負担金	1,000
CFRPリサイクル研究開発事業	3,000
陸奥浜野周辺地区にぎわい形成検討調査事業	4,000
農業新ブランド育成事業	2,200

【財政】

(1) 主な歳入歳出 (百万円、%)

区 分	25年度当初	構成比	24年度当初	構成比	23年度決算	構成比
歳 入 計	86,896	100.0	88,518	100.0	108,846	100.0
地 方 税	29,080	33.5	28,530	32.2	29,903	27.5
地 方 交 付 税	16,225	18.7	17,081	19.3	20,675	19.0
国・県支出金	20,880	24.0	21,979	24.8	31,598	29.0
地 方 債	7,979	9.2	8,113	9.2	8,171	7.5
歳 出 計	86,896	100.0	88,518	100.0	104,558	100.0
義務的経費計	43,644	50.2	43,571	49.2	44,158	42.2
人 件 費	10,290	11.8	10,259	11.6	10,721	10.3
扶 助 費	23,168	26.7	23,027	26.0	22,938	21.9
公 債 費	10,186	11.7	10,285	11.6	10,499	10.0
投資的経費計	7,557	8.7	6,998	7.9	14,399	13.8
普通建設事業費	7,557	8.7	6,998	7.9	13,834	13.2
単独事業費	4,526	5.2	3,810	4.3	5,087	4.9

(2) 主要財政指数及び健全化判断比率(23年度) (百万円、%)

標準財政規模	49,780
財政力指数	0.650
經常収支比率	88.8
基金現在高	11,335
財政調整基金	2,536
減債基金	2,636
その他特定目的基金	6,162
地方債現在高	96,014
実質赤字比率	-(11.25)
連結実質赤字比率	-(16.25)
実質公債費比率	15.6(25.0)
将来負担比率	139.4(350.0)

()内は早期健全化基準

(3) 公営企業等決算(23年度) (百万円、%)

上水道	純損益	有取率
	—	—
病院	純損益	624
	一般病床利用率	92.0
下水道	純損益(実収支)	110
	有取率	65.3

(4) 税収の状況(23年度) (百万円、%)

区 分	市 町 村 民 税			固 定 資 産 税			その他計		
	個人	法人	計	土地	家屋	償却資産			
収入総額	29,903	9,197	2,728	11,925	5,796	6,622	3,157	15,575	2,403
(構成比)	(100.0)	(30.8)	(9.1)	(39.9)	(19.4)	(22.1)	(10.6)	(52.1)	(8.0)
徴収率	91.8	92.6	98.9	94.0	89.1	89.5	89.5	89.3	98.3

【公共施設】

(1) 公共施設整備状況 (%、㎡)

道 路 改 良 率	68.9
道 路 舗 装 率	76.6
都市公園等(人口1人当たり面積)	10.5
上 水 道 等 普 及 率	99.0
汚 水 処 理 施 設 整 備 率	69.2

(2) 福祉・教育・文化・医療 (カ所)


福祉・教育 ※保育所は市町 村立区分のみ	保育所 2	幼稚園 25	小学校 47	中学校 27
文化	市民会館等 2	公民館 28	図書館 3	
	体育館 7	プール 8	陸上競技場 2	野球場 3
医療	病院(病床数) 21(3,976)	診療所 269		

※数値の出典については関係資料集を参照のこと。

【名産・特産品】

いか(水揚げ量全国1位)、八戸前沖さば、八戸せんべい汁、ブルーベリー、鶴子まんじゅう、南郷そば、南部織織八幡馬、人工水晶、製紙

【名所旧跡】 著名人名 郷 種差海岸三陸復興公園、長津連歌 鶴引八幡宮、安藤高徳思想家、羽仁と子教養者、三浦敬祐作家、伊藤馨、小原日登(シンド)五輪多メダリスト、北山隆(シズメ)之、北沢健吾漫画家

	所在地 〒036-0396 黒石市大字市ノ町11-1	木もみじ	花りんご	鳥セグロセキレイ
	電話 (0172) 52-2111 F a x (0172) 52-6191 HPアドレス http://www.city.kuroishi.aomori.jp/	姉妹都市提携 宮古市・岩手県・S 41. 4. 1 永川市・大韓民国慶尚北道・S 59. 8. 17 ウェナッチ市・アメリカ・S 46. 10. 5		
首長 なるみひろみち 鳴海広道 (72歳) 第4期 任期26. 7. 17	副市長 玉田美佐男	沿革 昭29. 7. 1 合併(市合併(市制施行)黒石町 六郷村 中郷村 山形村 浅瀬石村) 昭31. 10. 1 境界変更 尾上町大字追子野木、久米		
議員 16	現議員数 (3) 条 例 数 16	任 期 平成 27. 4. 30	地域指定	◎ 国 ◎ 県 ◎ 市 ◎ 特

(平成25年6月1日現在)

【概要】

(1) 人 口 (人、世帯)	(2) 人口動態(22.10国調)	(3) 行政区域名積(24.10.1現在)																							
<table border="1"> <tr><th>区 分</th><th>人 口</th><th>世帯数</th></tr> <tr><td>12. 10. 1 (国調)</td><td>39, 059</td><td>11, 637</td></tr> <tr><td>17. 10. 1 (国調)</td><td>38, 455</td><td>11, 843</td></tr> <tr><td>22. 10. 1 (国調)</td><td>36, 132</td><td>11, 794</td></tr> <tr><td>25. 3. 末 (住基)</td><td>36, 075</td><td>13, 471</td></tr> </table>	区 分	人 口	世帯数	12. 10. 1 (国調)	39, 059	11, 637	17. 10. 1 (国調)	38, 455	11, 843	22. 10. 1 (国調)	36, 132	11, 794	25. 3. 末 (住基)	36, 075	13, 471	<table border="1"> <tr><td>人口密度</td><td>166. 5人/km²</td></tr> <tr><td>人口伸率</td><td>-6. 0%</td></tr> <tr><td>0~14歳人口割合</td><td>12. 9%</td></tr> <tr><td>65歳以上人口割合</td><td>25. 4%</td></tr> </table>	人口密度	166. 5人/km ²	人口伸率	-6. 0%	0~14歳人口割合	12. 9%	65歳以上人口割合	25. 4%	216. 96 km ²
区 分	人 口	世帯数																							
12. 10. 1 (国調)	39, 059	11, 637																							
17. 10. 1 (国調)	38, 455	11, 843																							
22. 10. 1 (国調)	36, 132	11, 794																							
25. 3. 末 (住基)	36, 075	13, 471																							
人口密度	166. 5人/km ²																								
人口伸率	-6. 0%																								
0~14歳人口割合	12. 9%																								
65歳以上人口割合	25. 4%																								
(4) 選挙人名簿登録者数(25.3.2現在)																									
<table border="1"> <tr><th>男</th><th>女</th><th>計</th></tr> <tr><td>13, 730人</td><td>16, 226人</td><td>29, 956人</td></tr> </table>	男	女	計	13, 730人	16, 226人	29, 956人																			
男	女	計																							
13, 730人	16, 226人	29, 956人																							

【産業構造】(22.10国調) (人、%)

区 分	就業人口	構 成 比
第1次産業	2, 840	16. 2
第2次産業	4, 246	24. 2
第3次産業	10, 486	59. 7
計(分類不能分含む)	17, 648	

構成比は分母から分類不能分を除いて算出

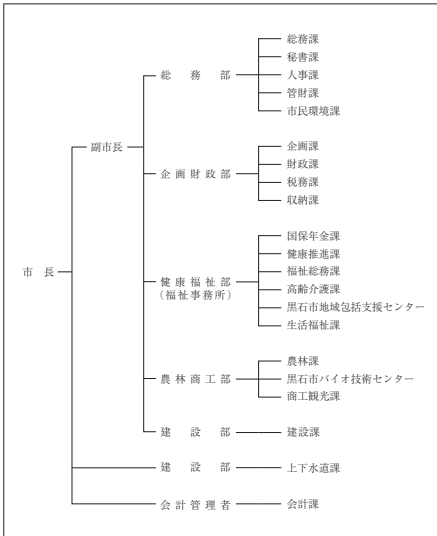
【職員の状況】

(1) 職員数(24.4.1現在) (人)	
普通会計計	250
一般行政部門	200
特別行政部門	50
公営企業等会計計	265
合 計	515

(2) 一般行政職平均給料月額等(24.4.1現在)

一般行政職平均給料月額(百 円)	2, 972
平均年齢(歳)	44. 3
平均経年数(年)	22. 9

【行政機構】



【祭・行事】 クラシッカーinこみせ(7月)、黒石ねぶたまつり(7月30日~8月5日)、黒石よさげ(8月14日~20日)、中野もみじ山ライドアップ(夏・秋)、黒石こみせまつり(9月第2土・日曜日)、黒石りんごまつり(11月)、旧正マッコ市(2月第1日曜日)

【主な施設】 スポカライン黒石、虹の湖公園、津軽こけし館、津軽伝承工芸館、津軽こみせ駅

【施策】			(1) 平成25年度主要施策 (百万円)			(2) 平成25年度ユニークソフト事業 (千円)		
項 目	当初予算		項 目	当初予算		項 目	当初予算	
黒石市福祉複合施設整備事業	166		高齢者見守り・生活支援事業	14, 884		生活習慣病予防モデル地区活動	397	
黒石環状線道路事業	73		事業活性化資金特別保証料補給事業	3, 000		宮古市との姉妹都市交流促進事業	6, 062	
黒石市景観計画策定	6		国際姉妹都市交流事業	2, 066				
伝統的建造物群防災対策事業	15							
旧松の湯保存活用事業	28							

【財政】

(1) 主な歳入歳出 (百万円、%)						(2) 主要財政指数及び健全化判断比率(23年度) (百万円、%)																
区 分	25年度当初	構成比	24年度当初	構成比	23年度決算	構成比	標準財政規模	9, 377	財政力指数	0. 329	経常収支比率	97. 6	基金現在高	1, 136	財政調整基金	901	減債基金	54	その他特定目的基金	181	地方債現在高	17, 569
歳 入 計	15, 256	100. 0	15, 037	100. 0	16, 953	100. 0	実質赤字比率	-(13. 44)	連結実質赤字比率	-(18. 44)	実質公債費比率	24. 5(25. 0)	将来負担比率	185. 6(350. 0)	() 内は早期健全化基準							
地方税	2, 880	18. 9	2, 904	19. 3	3, 001	17. 7	(3) 公営企業等決算(23年度) (百万円、%)															
地方交付税	6, 388	41. 9	6, 460	43. 0	6, 837	40. 3	上下水道	純損益	84	有収率	84. 9	病院	純損益	149	※下水道の項目、上段は法通、下段は法非通							
国・県支出金	3, 401	22. 3	3, 305	22. 0	3, 732	22. 0	投資的経費計	714	4. 7	564	3. 8	684	4. 1									
地方債	1, 065	7. 0	806	5. 4	729	4. 3	普通建設事業費	710	4. 7	555	3. 7	674	4. 1									
歳 出 計	15, 256	100. 0	15, 037	100. 0	16, 520	100. 0	単独事業費	491	3. 2	454	3. 0	549	3. 3									
義務的経費計	8, 438	55. 3	8, 386	55. 8	8, 637	52. 3																
人件費	2, 282	15. 0	2, 206	14. 7	2, 277	13. 8																
扶助費	4, 075	26. 7	3, 901	25. 9	3, 909	23. 7																
公債費	2, 081	13. 6	2, 279	15. 2	2, 451	14. 8																

(4) 税収の状況(23年度)

区 分	税収計	市 町 村 民 税			固 定 資 産 税				その他計
		個人	法人	計	土地	家屋	償却資産	計	
収入済額	3, 001	889	216	1, 105	446	785	230	1, 461	435
(構成比)	(100. 0)	(29. 6)	(7. 2)	(36. 8)	(14. 9)	(26. 2)	(7. 6)	(48. 7)	(14. 5)
徴収率	88. 4	89. 8	97. 2	91. 2	84. 0	84. 0	84. 0	84. 0	98. 1

【公共施設】

(1) 公共施設整備状況 (%、㎡)		(2) 福祉・教育・文化・医療 (カ所)				
道路改良率	47. 4	福祉・教育 ※市町村立 分ののみ	保育所 0	幼稚園 3	小学校 10	中学校 4
道路舗装率	73. 7	市民会館等	1	公民館	11	図書館 0
都市公園等(人口1人当たり面積)	9. 6	文化 ※市町村立 分ののみ	体育館 3	プール 3	陸上競技場 1	野球場 1
上水道等普及率	94. 3	医療	病院(病床数) 3(696)	診療所	37	
汚水処理施設整備率	66. 3	※数値の典については関係資料集を参照のこと。				

【名産・特産品】 津軽系温湯こけし、りんごジュース、地酒(菊乃井、玉垂)、黒石やきそば、つゆやきそば

所在地 〒037-8686 五所川原市字岩木町12 電話 (0173) 35-2111 F a x (0173) 35-3617 HPアドレス http://www.city.goshogawara.lg.jp/	木	花	鳥
	姉妹都市提携 山梨県富士河口湖町・H10.4.17 北海道檜山郡上ノ国町・S63.11.6		
首長 ふらやまますとし 平山誠敏 (72歳) 第2期 任期26.7.8	副市長 三上 裕行 沿革 平17.3.28合併五所川原市、金木町、市浦村		
議長 三上 裕行	副議長 三上 裕行	議 長 三上 裕行	議 員 三上 裕行
現議員数 (1) 26	条 例 定 数 26	任 期 平成 27.2.15	地域指定 ① ② ③ ④ ⑤ ⑥ ⑦ ⑧

(平成25年6月1日現在)

【概要】

(1) 人 口 (人、世帯)	(2) 人口動態(22.10国調)	(3) 行政区域面積(24.10.1現在)
区 分 人 口 世帯数	人口密度 144.4人/km ²	404.56 km ²
12.10.1 (国調) 63,208 21,412	人口伸率 -6.0%	
17.10.1 (国調) 62,181 22,067	0~14歳人口割合 12.6%	
22.10.1 (国調) 58,421 21,277	65歳以上人口割合 27.8%	
25.3.末 (住基) 59,253 25,113		

【産業構造】(22.10国調) (人、%)

区 分	就業人口	構 成 比
第1次産業	3,833	15.0
第2次産業	5,231	20.5
第3次産業	16,501	64.5
計(分類不能分含む)	25,832	

構成比は分母から分類不能分を除いて算出

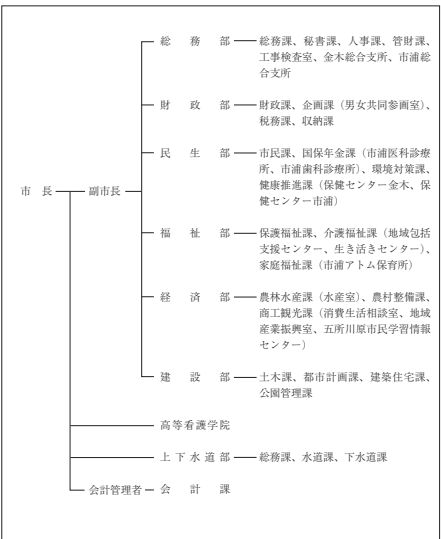
【職員の状況】

(1) 職員数(24.4.1現在) (人)	
普通会計計	432
一般行政部門	351
特別行政部門	81
公営企業等会計計	83
合 計	515

(2) 一般行政職平均給料月額等(24.4.1現在)

一般行政職平均給料月額(百円)	3,311
平均年齢(歳)	44.5
平均経年数(年)	23.3

【行政機構】



【祭・行事】 金木桜まつり(4月29日~5月6日)、津軽三味線全日本金木大会(5月4日~5日)、太宰治生誕祭(6月19日)、奥津軽虫と火まつり(6月中旬)、五所川原立佞武多(8月4日~8日)、十三の砂山まつり(8月14日~15日)、ゴニョゴニョ世界選手権大会(1月中旬)、雪国地吹雪体験(1月下旬~2月下旬)

立佞武多の館、太宰治記念館「斜陽館」、津軽三味線会館、し〜うらんど「海遊館」、道の駅十三湖
【主な施設】 高原「ト〜サムグリーンパーク」、つがる克雪ドーム、ふるさと交流圏民センター「オルテンシア」

【施策】			(1) 平成25年度主要施策 (百万円)			(2) 平成25年度ユニークソフト事業 (千円)		
項	目	当初予算	項	目	当初予算	項	目	当初予算
緊急就労支援対策事業		25	韓国FAMツアー実施事業		1,030	五所川原まるごとPRキャラバン事業		4,767
新規就農者支援事業・青年就農付金事業		72	五所川原地域ブランド推進事業		5,920	住宅リフォーム助成事業		20,019
老人福祉センター整備事業		210	市道並歩・御町蔵整修事業(つがる総合病院アクセス環境整備ほか)		187	防災ハンドブック作成事業		6,914
市道並歩・御町蔵整修事業(つがる総合病院アクセス環境整備ほか)		187	つがる西北五広域連立病院建設事業・運営負担金		7,060			

【財政】

(1) 主な歳入歳出 (百万円、%)					
区 分	25年度当初	構成比	24年度当初	構成比	23年度決算
歳入計	34,942	100.0	32,800	100.0	32,993
地方税	5,058	14.5	4,996	15.2	5,221
地方交付税	11,927	34.1	11,894	36.3	12,278
国・県支出金	6,133	17.6	6,183	18.9	6,593
地方債	9,172	26.2	7,086	21.6	5,237
歳出計	34,942	100.0	32,800	100.0	31,991
義務的経費計	15,251	43.6	15,224	46.4	15,401
人件費	3,635	10.4	3,725	11.4	3,926
扶助費	6,909	19.8	6,650	20.3	6,621
公債費	4,707	13.5	4,849	14.8	4,854
投資的経費計	2,831	8.1	2,730	8.3	2,291
普通建設事業費	2,794	8.0	2,693	8.2	2,285
単独事業費	2,015	5.8	907	2.8	1,399

(4) 税収の状況(23年度)

区 分	税収計	市 町 村 民 税			固 定 資 産 税				その他計
		個人	法人	計	土地	家屋	償却資産	計	
収入総額(構成比)	5,221 (100.0)	1,606 (30.8)	342 (6.5)	1,948 (37.3)	742 (14.2)	1,307 (25.0)	405 (7.8)	2,454 (47.0)	819 (15.7)
徴収率	87.3	87.9	91.3	88.5	84.0	84.0	84.0	84.0	95.5

【公共施設】

(1) 公共施設整備状況 (%、m)	
道路改良率	75.4
道路舗装率	71.9
都市公園等(人口1人当たり面積)	36.7
上水道等普及率	94.8
污水処理施設整備率	50.7

(2) 福祉・教育・文化・医療 (カ所)			
福祉・教育 ※保育所は市町村立分のみ	保育所	幼稚園	小学校
	1	5	13
文化 ※市町村立分のみ	市民会館等	公民館	図書館
	1	2	2
	体育館	プール	陸上競技場
	3	2	0
医療	病院(病床数)	診療所	
	6 (1,052)	72	

※数値の典拠については関係資料集を参照のこと。

【名産・特産品】

津軽白飯、ひらびら餅、赤いりんご(ワシ・ジョース・サイダー・ゼリー・ドレッシングなど)、干し豚、つがる(徳新やぐま)、そば、大豆鮎(「錦織の漬」[七土三織])、金木桜(アイズ)[とろろ]、金木の馬肉(馬まんなど)、十三湖のヤマトシジミ(ほしじり(徳農産日本)・ラーメン+加工品など)、市浦干

感動・創造都市
～人が輝き自然が輝きまの個性が輝く理想郷～

市町村電算コード 022063

【キャッチフレーズ】

所在地 〒034-8615 十和田市西十二番町6番1号 電話 (0176) 23-5111 Fax (0176) 22-5100 HPアドレス http://www.city.towadalg.jp/	木もみじ	花さくら	鳥一
	姉妹都市提携 高知県土佐町・S 60. 6. 21 (旧十和田湖町) 岩手県花巻市・H元. 10. 10 (旧十和田市) 福島県矢吹町・宮崎県川南町・H 14. 10. 20 (旧十和田市)		
首長 ふりがな おやまだ ひさし 小山田 久 (66歳)	副市長 西村 雅博	沿革 【旧十和田市】 昭30. 2. 1 三本木町、大深内村、藤坂村が合併 (市制施行) 三本木市 昭30. 3. 1 四和村と合併 昭31. 10. 10 三本木市を十和田市に改称 【旧十和田湖町】 昭30. 4. 1 町制施行 十和田町 昭50. 4. 1 十和田町を十和田湖町に改称 平17. 1. 1 合併 十和田市、十和田湖町	
第2期 任期29. 1. 29	議長 小川 洋平	地域指定 国 道 農 産 特	
議員 22	現議員数 (0)	条 例 数 22	任 期 平成 26. 12. 31

(平成25年6月1日現在)

【概要】

(1) 人口 (人、世帯)

区 分	人 口	世帯数
12. 10. 1 (国調)	69,630	24,395
17. 10. 1 (国調)	68,359	25,358
22. 10. 1 (国調)	66,110	25,554
25. 3. 末 (住基)	64,523	26,866

(2) 人口動態(22.10国調)

人口密度	91.1人/km ²
人口伸率	-3.3%
0～14歳人口割合	12.9%
65歳以上人口割合	24.7%

(3) 行政区区域面積(24.10.1現在)

725.67 km ²

(4) 選挙人名簿登録者数(25.3.2現在)

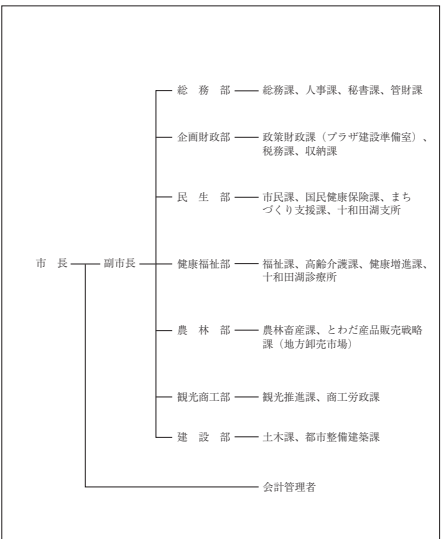
男	女	計
25,330人	28,228人	53,558人

【産業構造】(22.10国調) (人、%)

区 分	就業人口	構 成 比
第1次産業	3,657	12.2
第2次産業	6,898	23.0
第3次産業	19,463	64.8
計(分類不能分含む)	32,446	

構成比は分母から分類不能分を除いて算出

【行政機構】



【職員の状況】

(1) 職員数(24.1.1現在) (人)

普通会計計	379
一般行政部門	297
特別行政部門	82
公営企業等会計計	464
合 計	843

(2) 一般行政職平均給料月額等(24.1.1現在)

一般行政職平均給料月額(百円)	3,221
平均年齢(歳)	43.5
平均経年数(年)	21.9

【祭・行事】 太素祭 (5月3日～5日)、十和田湖湖水まつり (7月13日、14日)、十和田市秋まつり (9月13日～15日)、十和田駒フェスタ (10月中旬)、十和田湖冬物語 (2月)

十和田市現代美術館、十和田市馬事公苑「駒っコランド」、道の駅「奥入瀬」奥入瀬ろまんパーク、道の駅「とわだ」とわだびあ、十和田湖温泉スキー場、十和田市観光物産センター

【主な施設】

(1) 平成25年度主要施策

項 目	当初予算
公共施設整備事業	1,624
道路整備事業	906
四和地区統合小中学校建設事業	269
認可保育所整備事業	264
避難施設再生可能エネルギー等導入事業	114

(2) 平成25年度ユニークソフト事業

項 目	当初予算
奥入瀬焼山活性化事業	34,650
現代美術館5周年記念事業	25,000
北海道・東北B-1グランプリin十和田事業	20,056
元気な十和田市づくり市民活動支援事業	17,153
6次産業化促進支援事業	11,640

【財政】

(1) 主な歳入歳出

区 分	25年度当初		24年度当初		23年度決算	
	金額	構成比	金額	構成比	金額	構成比
歳 入 計	28,974	100.0	28,181	100.0	29,421	100.0
地方税	6,281	21.7	6,194	22.0	6,616	22.5
地方交付税	10,300	35.5	10,350	36.7	10,837	36.8
国・県支出金	7,363	25.4	6,834	24.3	7,295	24.8
地方債	2,848	9.8	1,778	6.3	1,734	5.9
歳 出 計	28,974	100.0	28,181	100.0	28,290	100.0
義務的経費計	14,091	48.6	14,181	50.3	13,732	48.5
人件費	3,654	12.6	3,771	13.4	3,706	13.1
扶助費	6,634	22.9	6,628	23.5	6,287	22.2
公債費	3,803	13.1	3,783	13.4	3,739	13.2
投資的経費計	3,760	13.0	2,919	10.4	2,242	7.9
普通建設事業費	3,758	13.0	2,915	10.3	2,137	7.6
単独事業費	2,091	7.2	2,336	8.3	1,372	4.8

(4) 税収の状況(23年度)

区 分	税収計	市 町 村 民 税			固 定 資 産 税			その他計
		個人	法人	計	土地	家屋	償却資産	
収入済額	6,616	2,193	432	2,625	965	1,526	498	2,989
(構成比)	(100.0)	(33.2)	(6.5)	(39.7)	(14.6)	(23.1)	(7.5)	(45.2)
徴収率	87.7	90.9	96.8	91.8	82.6	82.6	82.6	93.8

【公共施設】

(1) 公共施設整備状況

道 路 改 良 率	(%)
道 路 舗 装 率	57.3
都市公園等(人口1人当たり面積)	74.6
上水道等普及率	12.2
汚水処理施設整備率	99.0
	82.6

(2) 福祉・教育・文化・医療

福祉・教育 ※保育所は市町村立分のみ	保育所	幼稚園	小学校	中学校
0	4	20	10	
文化 ※市町村立分のみ	市民会館等	公民館	図書館	
1	4	1		
医療	体育館	プール	陸上競技場	野球場
3	6	2	2	
医療	病院(病床数)	診療所		
5	(1,008)	69		

※数値の出典については関係資料集を参照のこと。

【名産・特産品】 にんにく(6～7月)、長芋(4月、11月)、ごぼう(4月、9～12月)、長ねぎ(7～12月)、しいたけ(通年)、十和田湖ひめます、十和田湖和牛、奥入瀬ビール、奥入瀬湧流水、南部裂織

十和田湖・奥入瀬湧流水・八甲田山 日本一の湧き湯 官庁街通り、八甲田山 福生川、法堂の大イチョウ、新築戸建て 教育者、学者、菅原節子 歌手、大町桂月 紀行作家

所在地 〒033-8666 三沢市桜町1-1-38 電話 (0176) 53-5111 F a x (0176) 52-5655 HPアドレス http://www.city.misawa.lg.jp	木まつ	花さつき	鳥オオセッカ
	姉妹都市提携 ウェナッチ市・アメリカ・S56.10.4 東ウェナッチ市・アメリカ・H13.8.23		
首長 ふりがな たねいちかずまき 種市一正 (71歳) 第2期 任期27.6.16	副市長 米田光一郎	沿革 昭23.2.11 名称変更(町制施行)三沢町 昭31.4.1 境界変更下田村字古間木山の一部 昭33.9.1 名称変更(市制施行)大三沢町	
議員 現議員数 (2) 18	条例数 18	任期 平成 28.3.19	地域指定 農 畜

(平成25年6月1日現在)

【概要】

(1) 人口 (人、世帯)

区分	人口	世帯数
12.10.1 (国調)	42,495	15,636
17.10.1 (国調)	42,425	15,946
22.10.1 (国調)	41,258	16,211
25.3.末 (住基)	41,834	18,779

(2) 人口動態(22.10国調)

人口密度	343.6人/km ²
人口伸率	-2.8%
0~14歳人口割合	15.8%
65歳以上人口割合	20.4%

(3) 行政区区域面積(24.10.1現在)

120.09 km ²

(4) 選挙人名簿登録者数(25.3.2現在)

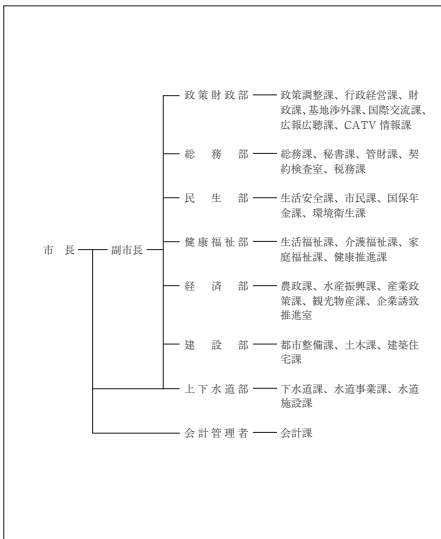
男	女	計
16,178人	17,035人	33,213人

【産業構造】(22.10国調) (人、%)

区分	就業人口	構成比
第1次産業	1,496	7.8
第2次産業	4,014	21.0
第3次産業	13,601	71.2
計(分類不能含む)	19,759	

構成比は分母から分類不能分を除いて算出

【行政機構】



【職員の状況】

(1) 職員数(24.4.1現在) (人)

普通会計計	418
一般行政部門	261
特別行政部門	157
公営企業等会計計	294
合計	712

(2) 一般行政職平均給料月額等(24.4.1現在)

一般行政職平均給料月額(百円)	3,153
平均年齢(歳)	43.3
平均経年数(年)	21.3

【祭・行事】 寺山修司記念館フェスティバル(5月3日~5日/8月3日~4日)、アメリカンデー(6月2日)、小川順蔵まつり(7月下旬)、みさわヒギまつり(7月26日~28日)、三沢まつり(8月22日~25日)
みさわ港まつり(9月1日)、航空祭(10月)、航空祭(10月)、航空祭(10月)、航空祭(10月)、航空祭(10月)、航空祭(10月)、航空祭(10月)、航空祭(10月)、航空祭(10月)、航空祭(10月)

三沢空港、三沢駅、寺山修司記念館、古牧温泉青森屋、県立三沢航空科学館、Sky Plaza Misawa
【主な施設】 先人記念館、道の駅みさわ斗南藩記念観光村、三沢市国際交流教育センター、三沢アイスアリーナ

【施策】

(1) 平成25年度主要施策

項目	当初予算
漁民研修施設等復興整備事業	539
漁港内施設災害復旧事業	79
消防庁舎発電システム設置事業	61
(仮称)国際交流スポーツセンター整備事業	57
漁港環境施設復興整備事業	18

(2) 平成25年度ユニークソフト事業

項目	当初予算
協働のまちづくり市民提案事業費補助金	10,000
地域きずな・支えあい事業	3,500
提案型防災事業	3,000
寺山修司没後30周年記念事業	1,467
グローバル人財育成事業	1,428

【財政】

(1) 主な歳入歳出

区分	25年度当初		24年度当初		23年度決算	
	金額	構成比	金額	構成比	金額	構成比
歳入計	20,482	100.0	21,577	100.0	23,220	100.0
地方税	4,252	20.8	4,201	19.5	4,383	18.9
地方交付税	5,108	24.9	5,154	23.9	6,109	26.3
国・県支出金	7,009	34.2	6,540	30.3	6,915	29.8
地方債	1,321	6.4	1,404	6.5	1,086	4.7
歳出計	20,482	100.0	21,577	100.0	22,523	100.0
義務的経費計	9,711	47.4	9,563	44.3	9,510	42.2
人件費	3,576	17.5	3,619	16.8	3,648	16.2
扶助費	3,977	19.4	3,872	17.9	3,860	17.1
公債費	2,158	10.5	2,072	9.6	2,002	8.9
投資的経費計	3,765	18.4	5,291	24.5	5,003	22.2
普通建設事業費	3,046	14.9	5,291	24.5	4,303	19.1
単独事業費	1,804	8.8	2,515	11.7	2,477	11.0

(4) 税収の状況(23年度)

区分	市町村民税			固定資産税				その他計
	個人	法人	計	土地	家屋	償却資産	計	
収入済額	4,383	1,838	2,098	672	904	253	1,829	456
(構成比)	(100.0)	(42.0)	(47.9)	(15.3)	(20.6)	(5.8)	(41.7)	(10.4)
徴収率	93.2	92.8	98.9	93.5	91.7	91.7	91.7	98.3

【公共施設】

(1) 公共施設整備状況

項目	(%, m)
道路改良率	76.4
道路舗装率	80.4
都市公園等(人口1人当たり面積)	54.3
上下水道等普及率	99.6
汚水処理施設整備率	82.4

(2) 福祉・教育・文化・医療


施設	数
福祉・教育 ※保育所は市町村民立のみ	保育所 2 幼稚園 4 小学校 7 中学校 5
文化	市民会館等 1 公民館 1 図書館 1
医療	体育館 2 プール 3 陸上競技場 1 野球場 2
病院(病床数)	4 (494)
診療所	34

※数値の出典については関係資料集を参照のこと。

【名産・特産品】

ほっき丼(12月~3月)、チーズロール、バラ焼き、バイカ鍋、こうじなまばん、浜歩ろけ、ナチョス
ごぼう(生産量日本一)、にんにく、長イモ、ホッキ貝(12月~3月)、ひらめ(7月~10月)、イカ、三沢基地レトルトカレー

【名所旧跡・著名人】 小北類宗(まなこ)、小北類宗(まなこ)、小北類宗(まなこ)、小北類宗(まなこ)、小北類宗(まなこ)、小北類宗(まなこ)、小北類宗(まなこ)、小北類宗(まなこ)、小北類宗(まなこ)、小北類宗(まなこ)

	所在地 〒038-3192 つがる市木造若緑61-1	木 クロマツ	花 ニッコウキスゲ	鳥 カッコウ
	電話 (0173) 42-2111 Fax (0173) 42-3069 HPアドレス http://www.city.tsugaru.aomori.jp/	姉妹都市提携 白老町・北海道 (H17.7.31) パヌ市・アメリカ・メーン州 (H18.7.6) (ふるさと交流都市提携) 柏市・千葉県 (H17.7.23)		
首長 ふりがなし ふくしまひろよし 福島弘芳 (67歳) 第3期 任期29.3.12	副市長 佐藤 昭三	沿革 平17.2.11 木造町、森田村、柏村、稲垣村、車力村の5町村が合併		
議員 現議員数 (2) 24	条例数 [20] 24	任期 平成 27.2.10	地域指定 ③ ④ ⑤ ⑥ ⑦	

(平成25年6月1日現在)

【概要】

(1) 人口 (人、世帯)	(2) 人口動態 (22.10国調)	(3) 行政区域名積 (24.10.1現在)															
<table border="1"> <tr><th>区分</th><th>人口</th><th>世帯数</th></tr> <tr><td>12.10.1 (国調)</td><td>41,320</td><td>11,472</td></tr> <tr><td>17.10.1 (国調)</td><td>40,091</td><td>11,508</td></tr> <tr><td>22.10.1 (国調)</td><td>37,243</td><td>11,473</td></tr> <tr><td>25.3.末 (住基)</td><td>35,947</td><td>13,504</td></tr> </table>	区分	人口	世帯数	12.10.1 (国調)	41,320	11,472	17.10.1 (国調)	40,091	11,508	22.10.1 (国調)	37,243	11,473	25.3.末 (住基)	35,947	13,504	人口密度 146.7人/km ² 人口伸率 -7.1% 0~14歳人口割合 11.5% 65歳以上人口割合 30.0%	253.85 km ²
区分	人口	世帯数															
12.10.1 (国調)	41,320	11,472															
17.10.1 (国調)	40,091	11,508															
22.10.1 (国調)	37,243	11,473															
25.3.末 (住基)	35,947	13,504															
(4) 選挙人名簿登録者数 (25.3.2現在)	<table border="1"> <tr><th>男</th><th>女</th><th>計</th></tr> <tr><td>14,240人</td><td>16,283人</td><td>30,523人</td></tr> </table>		男	女	計	14,240人	16,283人	30,523人									
男	女	計															
14,240人	16,283人	30,523人															

【産業構造】 (22.10国調) (人、%)

区分	就業人口	構成比
第1次産業	5,201	31.0
第2次産業	3,184	19.0
第3次産業	8,413	50.1
計(分類不能分含む)	16,839	

構成比は分母から分類不能分を除いて算出

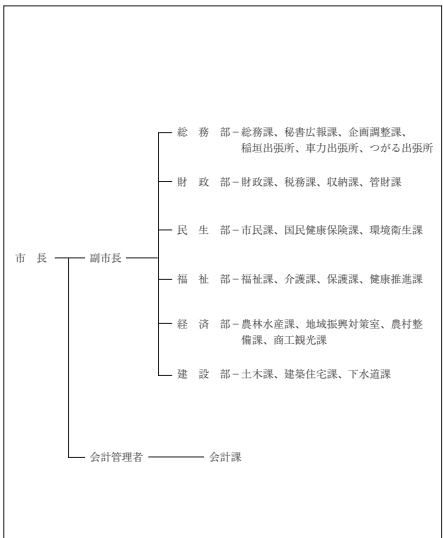
【職員の状況】

(1) 職員数 (24.4.1現在) (人)	
普通会計計	495
一般行政部門	305
特別行政部門	190
公営企業等会計計	38
合計	533

(2) 一般行政職平均給料月額等 (24.4.1現在)

一般行政職平均給料月額 (百円)	3,593
平均年齢 (歳)	48.8
平均経年数 (年)	28.5

【行政機構】



【祭・行事】つがる市ネプタ祭り (7月25日~27日)、チェスポローカップ水泳駅伝 (8月4日)、馬市まつり (8月30日~9月1日)

生涯学習交流センター松の館、つがる地球村、柏ロマン荘、稲穂いこいの里、車力ウェルネスセンター、縄文住居展示資料館「カルコ」

【主な施設】

(1) 平成25年度主要施策 (百万円)	(2) 平成25年度ユニークソフト事業 (千円)																																				
<table border="1"> <tr><th>項</th><th>目</th><th>当初予算</th></tr> <tr><td>市営住宅建設事業</td><td></td><td>676</td></tr> <tr><td>集出荷水温貯蔵施設建設事業</td><td></td><td>174</td></tr> <tr><td>姉妹都市交流事業</td><td></td><td>75</td></tr> <tr><td>つがる西北五広域連合負担金</td><td></td><td>1,252</td></tr> <tr><td>道路橋梁事業</td><td></td><td>500</td></tr> </table>	項	目	当初予算	市営住宅建設事業		676	集出荷水温貯蔵施設建設事業		174	姉妹都市交流事業		75	つがる西北五広域連合負担金		1,252	道路橋梁事業		500	<table border="1"> <tr><th>項</th><th>目</th><th>当初予算</th></tr> <tr><td>子どもの医療費助成事業</td><td></td><td>61,260</td></tr> <tr><td>つがるブランド推進会議補助事業</td><td></td><td>48,940</td></tr> <tr><td>姉妹都市交流事業</td><td></td><td>12,960</td></tr> <tr><td>胃がん撲滅検診事業</td><td></td><td>8,743</td></tr> <tr><td>エネルギー対策事業</td><td></td><td>14,710</td></tr> </table>	項	目	当初予算	子どもの医療費助成事業		61,260	つがるブランド推進会議補助事業		48,940	姉妹都市交流事業		12,960	胃がん撲滅検診事業		8,743	エネルギー対策事業		14,710
項	目	当初予算																																			
市営住宅建設事業		676																																			
集出荷水温貯蔵施設建設事業		174																																			
姉妹都市交流事業		75																																			
つがる西北五広域連合負担金		1,252																																			
道路橋梁事業		500																																			
項	目	当初予算																																			
子どもの医療費助成事業		61,260																																			
つがるブランド推進会議補助事業		48,940																																			
姉妹都市交流事業		12,960																																			
胃がん撲滅検診事業		8,743																																			
エネルギー対策事業		14,710																																			

【財政】

(1) 主な歳入歳出 (百万円、%)	(2) 主要財政指数及び健全化判断比率 (23年度) (百万円、%)																																																																																																																										
<table border="1"> <tr><th>区分</th><th>25年度当初</th><th>構成比</th><th>24年度当初</th><th>構成比</th><th>23年度決算</th><th>構成比</th></tr> <tr><td>歳入計</td><td>22,128</td><td>100.0</td><td>21,837</td><td>100.0</td><td>24,860</td><td>100.0</td></tr> <tr><td>地方税</td><td>2,312</td><td>10.4</td><td>2,288</td><td>10.5</td><td>2,368</td><td>9.5</td></tr> <tr><td>地方交付税</td><td>10,000</td><td>45.2</td><td>10,540</td><td>48.3</td><td>11,547</td><td>46.4</td></tr> <tr><td>国・県支出金</td><td>4,332</td><td>19.6</td><td>4,014</td><td>18.4</td><td>5,058</td><td>20.3</td></tr> <tr><td>地方債</td><td>3,561</td><td>16.1</td><td>3,124</td><td>14.3</td><td>3,617</td><td>14.5</td></tr> <tr><td>歳出計</td><td>22,128</td><td>100.0</td><td>21,837</td><td>100.0</td><td>24,406</td><td>100.0</td></tr> <tr><td>義務的経費計</td><td>11,532</td><td>52.1</td><td>11,971</td><td>54.8</td><td>12,341</td><td>50.6</td></tr> <tr><td>人件費</td><td>4,326</td><td>19.5</td><td>4,602</td><td>21.1</td><td>4,738</td><td>19.4</td></tr> <tr><td>扶助費</td><td>3,836</td><td>17.3</td><td>3,748</td><td>17.2</td><td>3,705</td><td>15.2</td></tr> <tr><td>公債費</td><td>3,370</td><td>15.2</td><td>3,621</td><td>16.6</td><td>3,898</td><td>16.0</td></tr> <tr><td>投資的経費計</td><td>2,275</td><td>10.3</td><td>2,530</td><td>11.6</td><td>3,653</td><td>15.0</td></tr> <tr><td>普通建設事業費</td><td>2,275</td><td>10.3</td><td>2,530</td><td>11.6</td><td>3,633</td><td>14.9</td></tr> <tr><td>単独事業費</td><td>1,013</td><td>4.6</td><td>1,713</td><td>7.8</td><td>2,100</td><td>8.6</td></tr> </table>	区分	25年度当初	構成比	24年度当初	構成比	23年度決算	構成比	歳入計	22,128	100.0	21,837	100.0	24,860	100.0	地方税	2,312	10.4	2,288	10.5	2,368	9.5	地方交付税	10,000	45.2	10,540	48.3	11,547	46.4	国・県支出金	4,332	19.6	4,014	18.4	5,058	20.3	地方債	3,561	16.1	3,124	14.3	3,617	14.5	歳出計	22,128	100.0	21,837	100.0	24,406	100.0	義務的経費計	11,532	52.1	11,971	54.8	12,341	50.6	人件費	4,326	19.5	4,602	21.1	4,738	19.4	扶助費	3,836	17.3	3,748	17.2	3,705	15.2	公債費	3,370	15.2	3,621	16.6	3,898	16.0	投資的経費計	2,275	10.3	2,530	11.6	3,653	15.0	普通建設事業費	2,275	10.3	2,530	11.6	3,633	14.9	単独事業費	1,013	4.6	1,713	7.8	2,100	8.6	<table border="1"> <tr><td>標準財政規模</td><td>14,270</td></tr> <tr><td>財政力指数</td><td>0.230</td></tr> <tr><td>経常収支比率</td><td>86.1</td></tr> <tr><td>基金現在高</td><td>5,756</td></tr> <tr><td>財政調整基金</td><td>986</td></tr> <tr><td>減債基金</td><td>1,028</td></tr> <tr><td>その他特定目的基金</td><td>3,742</td></tr> <tr><td>地方債現在高</td><td>34,911</td></tr> <tr><td>実質赤字比率</td><td>- (12.83)</td></tr> <tr><td>連結実質赤字比率</td><td>- (17.83)</td></tr> <tr><td>実質公債費比率</td><td>16.3 (25.0)</td></tr> <tr><td>将来負担比率</td><td>168.9 (350.0)</td></tr> </table> <p>()内は早期健全化基準</p>	標準財政規模	14,270	財政力指数	0.230	経常収支比率	86.1	基金現在高	5,756	財政調整基金	986	減債基金	1,028	その他特定目的基金	3,742	地方債現在高	34,911	実質赤字比率	- (12.83)	連結実質赤字比率	- (17.83)	実質公債費比率	16.3 (25.0)	将来負担比率	168.9 (350.0)
区分	25年度当初	構成比	24年度当初	構成比	23年度決算	構成比																																																																																																																					
歳入計	22,128	100.0	21,837	100.0	24,860	100.0																																																																																																																					
地方税	2,312	10.4	2,288	10.5	2,368	9.5																																																																																																																					
地方交付税	10,000	45.2	10,540	48.3	11,547	46.4																																																																																																																					
国・県支出金	4,332	19.6	4,014	18.4	5,058	20.3																																																																																																																					
地方債	3,561	16.1	3,124	14.3	3,617	14.5																																																																																																																					
歳出計	22,128	100.0	21,837	100.0	24,406	100.0																																																																																																																					
義務的経費計	11,532	52.1	11,971	54.8	12,341	50.6																																																																																																																					
人件費	4,326	19.5	4,602	21.1	4,738	19.4																																																																																																																					
扶助費	3,836	17.3	3,748	17.2	3,705	15.2																																																																																																																					
公債費	3,370	15.2	3,621	16.6	3,898	16.0																																																																																																																					
投資的経費計	2,275	10.3	2,530	11.6	3,653	15.0																																																																																																																					
普通建設事業費	2,275	10.3	2,530	11.6	3,633	14.9																																																																																																																					
単独事業費	1,013	4.6	1,713	7.8	2,100	8.6																																																																																																																					
標準財政規模	14,270																																																																																																																										
財政力指数	0.230																																																																																																																										
経常収支比率	86.1																																																																																																																										
基金現在高	5,756																																																																																																																										
財政調整基金	986																																																																																																																										
減債基金	1,028																																																																																																																										
その他特定目的基金	3,742																																																																																																																										
地方債現在高	34,911																																																																																																																										
実質赤字比率	- (12.83)																																																																																																																										
連結実質赤字比率	- (17.83)																																																																																																																										
実質公債費比率	16.3 (25.0)																																																																																																																										
将来負担比率	168.9 (350.0)																																																																																																																										
(3) 公営企業等決算 (23年度) (百万円、%)																																																																																																																											
<table border="1"> <tr><td>上下水道</td><td>純損益</td><td>—</td></tr> <tr><td></td><td>有収率</td><td>—</td></tr> <tr><td>病院</td><td>純損益</td><td>66</td></tr> <tr><td></td><td>一般病床利用率</td><td>64.7</td></tr> <tr><td>下水道</td><td>純損益(実質収支)</td><td>0</td></tr> <tr><td></td><td>有収率</td><td>88.5</td></tr> </table>	上下水道	純損益	—		有収率	—	病院	純損益	66		一般病床利用率	64.7	下水道	純損益(実質収支)	0		有収率	88.5																																																																																																									
上下水道	純損益	—																																																																																																																									
	有収率	—																																																																																																																									
病院	純損益	66																																																																																																																									
	一般病床利用率	64.7																																																																																																																									
下水道	純損益(実質収支)	0																																																																																																																									
	有収率	88.5																																																																																																																									

(4) 税収の状況 (23年度)


区分	市町村民税				固定資産税				その他計
	個人	法人	計	土地	家屋	償却資産	計		
収入済額 (構成比)	2,368 (100.0)	684 (28.9)	165 (7.0)	849 (35.9)	407 (17.2)	585 (24.7)	151 (6.3)	1,143 (48.2)	376 (15.9)
徴収率	86.0	86.1	96.3	87.9	81.6	81.6	81.6	81.6	97.0

【公共施設】

(1) 公共施設整備状況 (%、㎡)	(2) 福祉・教育・文化・医療 (カ所)																													
<table border="1"> <tr><td>道路改良率</td><td>82.0</td></tr> <tr><td>道路舗装率</td><td>76.4</td></tr> <tr><td>都市公園等 (人口1人当たり面積)</td><td>11.0</td></tr> <tr><td>上下水道等普及率</td><td>87.6</td></tr> <tr><td>汚水処理施設整備率</td><td>64.6</td></tr> </table>	道路改良率	82.0	道路舗装率	76.4	都市公園等 (人口1人当たり面積)	11.0	上下水道等普及率	87.6	汚水処理施設整備率	64.6	<table border="1"> <tr><td>福祉・教育 ※保育所は市町村立分のみ</td><td>保育所 4</td><td>幼稚園 3</td><td>小学校 11</td><td>中学校 5</td></tr> <tr><td rowspan="2">文化 ※市町村立分のみ</td><td>市民会館等 0</td><td>公民館 6</td><td>図書館 0</td><td></td></tr> <tr><td>体育館 8</td><td>プール 1</td><td>陸上競技場 2</td><td>野球場 6</td></tr> <tr><td>医療</td><td>病院 (病床数) 2 (357)</td><td>診療所</td><td></td><td>23</td></tr> </table>	福祉・教育 ※保育所は市町村立分のみ	保育所 4	幼稚園 3	小学校 11	中学校 5	文化 ※市町村立分のみ	市民会館等 0	公民館 6	図書館 0		体育館 8	プール 1	陸上競技場 2	野球場 6	医療	病院 (病床数) 2 (357)	診療所		23
道路改良率	82.0																													
道路舗装率	76.4																													
都市公園等 (人口1人当たり面積)	11.0																													
上下水道等普及率	87.6																													
汚水処理施設整備率	64.6																													
福祉・教育 ※保育所は市町村立分のみ	保育所 4	幼稚園 3	小学校 11	中学校 5																										
文化 ※市町村立分のみ	市民会館等 0	公民館 6	図書館 0																											
	体育館 8	プール 1	陸上競技場 2	野球場 6																										
医療	病院 (病床数) 2 (357)	診療所		23																										

※数値の典拠については関係資料集を参照のこと。

【名産・特産品】米 (10月)、リンゴ (9~11月)、メロン (6~9月)、スイカ (7~8月)、ネギ (7~11月)、ナガイモ (11~4月)、トマト (6~11月)、ゴボウ (9~11月)、じゅんさい、ごぼうめん、しそジュース

	所在地 〒036-0104 平川市柏木町藤山25-6 電話 (0172) 44-1111 F a x (0172) 44-8619 HPアドレス http://www.city.hirakawa.lg.jp/	木くろまつ 花りんごの花 鳥うぐいす 姉妹都市提携 南九州市・鹿児島県・H20.8.3
	首長 ふりがな おおかわきよじ 大川喜代治 (67歳) 第2期 任期26.2.4 副市長 佐藤 一行 沿革 平18.1.1 合併(市制施行) 平賀町 尾上町 碓ヶ関村 議長 田中 友彦 任期 平成 27.7.31 地域指定 ③ ④ ⑤ ⑥ ⑦ ⑧	
議員 20	現議員数 (3) 20	条 例 数 20

(平成25年6月1日現在)

【概要】

(1) 人 口 (人、世帯)	(2) 人口動態(22.10国調)	(3) 行政区域面積(24.10.1現在)																							
<table border="1"> <tr><th>区 分</th><th>人 口</th><th>世帯数</th></tr> <tr><td>12.10.1 (国調)</td><td>36,454</td><td>9,826</td></tr> <tr><td>17.10.1 (国調)</td><td>35,336</td><td>10,074</td></tr> <tr><td>22.10.1 (国調)</td><td>33,764</td><td>10,063</td></tr> <tr><td>25.3.末 (住基)</td><td>33,392</td><td>11,517</td></tr> </table>	区 分	人 口	世帯数	12.10.1 (国調)	36,454	9,826	17.10.1 (国調)	35,336	10,074	22.10.1 (国調)	33,764	10,063	25.3.末 (住基)	33,392	11,517	<table border="1"> <tr><td>人口密度</td><td>97.6人/km²</td></tr> <tr><td>人口伸率</td><td>-4.4%</td></tr> <tr><td>0~14歳人口割合</td><td>12.1%</td></tr> <tr><td>65歳以上人口割合</td><td>27.8%</td></tr> </table>	人口密度	97.6人/km ²	人口伸率	-4.4%	0~14歳人口割合	12.1%	65歳以上人口割合	27.8%	345.81 km ²
区 分	人 口	世帯数																							
12.10.1 (国調)	36,454	9,826																							
17.10.1 (国調)	35,336	10,074																							
22.10.1 (国調)	33,764	10,063																							
25.3.末 (住基)	33,392	11,517																							
人口密度	97.6人/km ²																								
人口伸率	-4.4%																								
0~14歳人口割合	12.1%																								
65歳以上人口割合	27.8%																								
(4) 選挙人名簿登録者数(25.3.2現在)	<table border="1"> <tr><th>男</th><th>女</th><th>計</th></tr> <tr><td>12,931人</td><td>15,006人</td><td>27,937人</td></tr> </table>		男	女	計	12,931人	15,006人	27,937人																	
男	女	計																							
12,931人	15,006人	27,937人																							

【産業構造】(22.10国調) (人、%)

区 分	就業人口	構 成 比
第1次産業	4,551	26.5
第2次産業	3,825	22.3
第3次産業	8,803	51.2
計(分類不能分含む)	17,185	

構成比は分母から分類不能分を除いて算出


【職員の状況】

(1) 職員数(24.4.1現在) (人)	
普通会計計	351
一般行政部門	226
特別行政部門	125
公営企業等会計計	53
合 計	404

(2) 一般行政職平均給料月額等(24.4.1現在)

一般行政職平均給料月額(百 円)	3,330
平均年齢(歳)	46.1
平均経年数(年)	25.1

【行政機構】



【祭・行事】 花と植木まつり(4月下旬~5月上旬)、白岩まつり(5月下旬)、農家蔵・農家庭園めぐり(6月上旬)、ひらが和1入浴ラリー(6~10月)、ねぶた運行(8月)、平川ねぶたまつり冬の陣(12月上旬)、はしご酒まつり(2月上旬)

【主な施設】 スポーツランドひらか、もてなしロマン館、道の駅いかりがせき津軽「関の庄」

【施策】

(1) 平成25年度主要施策 (百万円)			(2) 平成25年度ユニークソフト事業 (千円)		
項 目	当初予算		項 目	当初予算	
総合運動場整備事業	459		観光キャラクター活用事業	809	
市営住宅ストック改善事業	108		コミュニティ育成事業奨励金	21,324	
平川診療所移転新築事業	346		マイロード・マイタウン整備事業	15,000	
木質バイオマス発電事業	10		住宅用太陽光発電システム導入支援事業	6,000	
防災無線施設整備事業	369		自主防災組織有成事業	12,983	

【財政】

(1) 主な歳入歳出 (百万円、%)						(2) 主要財政指数及び健全化判断比率(23年度) (百万円、%)	
区 分	25年度当初	構成比	24年度当初	構成比	23年度決算	構成比	標準財政規模
歳 入 計	17,089	100.0	16,510	100.0	18,642	100.0	11,425
地方税	2,213	12.9	2,187	13.2	2,313	12.4	財政力指数
地方交付税	7,870	46.1	8,070	48.9	8,658	46.4	経常収支比率
国・県支出金	3,227	18.9	3,020	18.3	4,486	24.1	基金現在高
地方債	1,415	8.3	710	4.3	824	4.4	財政調整基金
歳 出 計	17,089	100.0	16,510	100.0	18,344	100.0	減債基金
義務的経費計	9,106	53.3	9,040	54.8	9,533	52.0	その他特定目的基金
人件費	2,917	17.1	2,996	18.1	3,166	17.3	地方債現在高
扶助費	3,453	20.2	3,365	20.4	3,301	18.0	実質赤字比率
公債費	2,736	16.0	2,679	16.2	3,066	16.7	連結実質赤字比率
投資的経費計	2,265	13.3	1,469	8.9	2,970	16.2	実質公債費比率
普通建設事業費	2,226	13.0	1,427	8.6	2,945	16.1	将来負担比率
単独事業費	1,705	10.0	1,111	6.7	1,506	8.2	()内は早期健全化基準

(4) 税収の状況(23年度)

区 分	税収計	市 町 村 民 税			固 定 資 産 税				その他計
		個人	法人	計	土地	家屋	償却資産	計	
収入済額	2,313	742	82	824	305	628	246	1,179	310
(構成比)	(100.0)	(32.1)	(3.5)	(35.6)	(13.2)	(27.2)	(10.6)	(51.0)	(13.4)
徴収率	93.2	93.5	96.1	93.8	91.5	91.5	91.5	91.5	98.3

【公共施設】

(1) 公共施設整備状況 (%、㎡)		(2) 福祉・教育・文化・医療 (カ所)				
道路改良率	33.1	福祉・教育 ※保育所は市 町村立分のみ	保育所	幼稚園	小学校	中学校
道路舗装率	43.3		0	1	10	5
都市公園等(人口1人当たり面積)	53.1	文化 ※市町村立 分のみ	市民会館等	公民館	図書館	
上水道等普及率	92.2		2	8	2	
汚水処理施設整備率	98.4	体育館	プール	陸上競技場	野球場	
		3	2	1	1	
		医療		病院(病床数)	診療所	
				1(60)	27	

※数値の典拠については関係資料集を参照のこと。

【名産・特産品】 りんご、桃、米、高原野菜、そばもやし、蓮根羊羹、植木、自然薯(そば・ラーメン・餃子)、久吉木炭、マルメロ加工品

【名所旧跡・著名人】 白岩森林公園、志賀坊森林公園、ねぶた展示館、盛美園、猿賀神社、三笠山公園、古懸山園上寺、木村甚彌(リンゴ研究家、櫻田誠一作曲家、葛西善蔵作家)

ひら ない まち 平 内 町

市町村電算コード 023019 【キャッチフレーズ】人と自然が創りだす地域が躍進する町

所在地 〒039-3393 平内町大字小湊字小湊63 電話 (017) 755-2111 F a x (017) 755-2145 HPアドレス http://www.town.hiranai.aomori.jp/	木 マツ	花 ツバキ	鳥 ハクチョウ
	姉妹都市提携 —		
首長 ふりがな ふなはしげひさ 船橋茂久 (63歳) 第1期 任期27. 11. 14 議 長 佐々木徳正	副 町 長 山田 光昭	沿革 昭30. 3. 31 合併 小湊町 東平内村 西平内村	
議 員	現議員数 (1)	条 例 数 14	任 期 平成 28. 3. 30
地域指定 ④ ⑩ ⑪ ⑫ ⑬ ⑭ ⑮			

(平成25年6月1日現在)

【概要】

(1) 人 口 (人、世帯)	(2) 人口動態(22.10国調)	(3) 行政区域面積(24.10.1現在)
区 分 人 口 世帯数	人口密度 57.0人/km ²	217.07 km ²
12. 10. 1 (国調) 14, 528 4, 371	人口伸率 -8.3%	
17. 10. 1 (国調) 13, 483 4, 295	0~14歳人口割合 10.2%	(4) 選挙人名簿登録者数(25.3.2現在)
22. 10. 1 (国調) 12, 361 4, 198	65歳以上人口割合 30.1%	男 女 計
25. 3. 末 (住基) 12, 418 5, 172		5, 100人 5, 673人 10, 773人

【産業構造】(22.10国調) (人、%)

区 分	就業人口	構 成 比
第1次産業	1, 693	27. 6
第2次産業	1, 277	20. 9
第3次産業	3, 154	51. 5
計(分類不能分含む)	6, 133	

構成比は分母から分類不能分を除いて算出

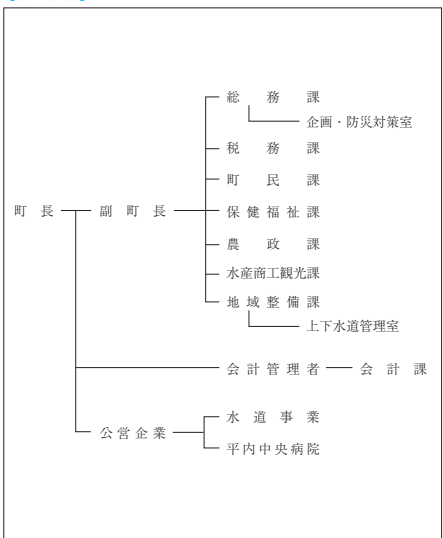
【職員の状況】

(1) 職員数(24.4.1現在) (人)	
普 通 会 計 計	95
一 般 行 政 部 門	81
特 別 行 政 部 門	14
公 営 企 業 等 会 計 計	78
合 計	173

(2) 一般行政職平均給料月額等(24.4.1現在)

一般行政職平均給料月額(百 円)	3, 140
平均年齢(歳)	42.0
平均経年数(年)	20.5

【行政機構】



【祭・行事】 椿とサボテンまつり(5月)、ブルーロードウォーク夏泊(7月)、ひらない夏まつり(8月)、はたての祭典(9月)、夜越山洋ランまつり(3月)

夜越山森林公園、平内いきいき健康館、地方独立行政法人青森県産業技術センター水産総合研究所、同林業研究所、夏泊ゴルフリンクス、はたて工場

【主な施設】

【施策】

(1) 平成25年度主要施策 (百万円)		(2) 平成25年度ユニークソフト事業 (千円)	
項 目	当初予算	項 目	当初予算
漁港建設事業	103	乳幼児・子ども医療給付事業	32, 286
町道小湊・外童子線道路改良事業	24	夜越山洋ランまつり	4, 027
漁業集落環境整備事業	122	生活路線バス運行	48, 030
公共下水道事業	180	雇用奨励金	5, 000
(仮称) 藤沢団地建替事業	196		

【財政】

(1) 主な歳入歳出 (百万円、%)						
区 分	25年度当初	構成比	24年度当初	構成比	23年度決算	構成比
歳 入 計	5, 940	100.0	5, 981	100.0	6, 512	100.0
地 方 税	785	13.2	764	12.8	819	12.6
地 方 交 付 税	3, 062	51.5	3, 086	51.6	3, 362	51.6
国・県支出金	1, 105	18.6	1, 049	17.5	1, 304	20.0
地 方 債	496	8.4	613	10.2	441	6.8
歳 出 計	5, 940	100.0	5, 981	100.0	6, 429	100.0
義務的経費計	2, 447	41.2	2, 465	41.2	2, 525	39.3
人 件 費	960	16.2	940	15.7	983	15.3
扶 助 費	849	14.3	860	14.4	858	13.4
公 債 費	638	10.7	665	11.1	684	10.6
投資的経費計	604	10.2	738	12.3	736	11.4
普通建設事業費	604	10.2	738	12.3	736	11.4
単独事業費	266	4.5	454	7.6	351	5.5

(4) 税収の状況(23年度) (百万円、%)									
区 分	税収計	市 町 村 民 税			固 定 資 産 税				その他計
		個 人	法 人	計	土 地	家 屋	償却資産	計	
収入済額	819	330	33	363	92	170	71	333	123
(構成比)	(100.0)	(40.3)	(4.0)	(44.3)	(11.2)	(20.8)	(8.7)	(40.7)	(15.0)
徴収率	90.8	92.2	96.1	92.6	90.0	90.0	90.0	90.0	87.9

【公共施設】

(1) 公共施設整備状況 (%、m ²)		(2) 福祉・教育・文化・医療 (カ所)				
道 路 改 良 率	80.5	福祉・教育 ※保育所は市町村立分のみ	保育所 1	幼稚園 1	小学校 3	中学校 3
道 路 舗 装 率	76.4	文化 ※市町村立分のみ	市民会館等 0	公 民 館 28	図 書 館 1	
都 市 公 園 等 (人口1人当たり面積)	63.8	体育館 1	プール 1	陸上競技場 1	野球場 1	
上 水 道 等 普 及 率	94.4	医 療	病院(病床数) 1(96)	診 療 所 10		
汚 水 処 理 施 設 整 備 率	58.5					

※数値の出典については関係資料集を参照のこと。

【名産・特産品】 養殖ホタテ、ホタテ加工品、(干貝柱、ホタテマヨネーズ缶詰)、ピーマン(8月)、トマト(8月)

【名所旧跡・著名人名】 浅里夏泊温泉(公園)、白鳥津地蔵堂、星橋の北地蔵堂、南浦津地蔵堂、元季ラビニック代産手産品展(アルペン)、佐々木成(アルペン)、初代船橋山三味蔵、下山史(映画監督)

いまべつ町

市町村電算コード 023035 【キャッチフレーズ】 菊薫り、荒馬っこ踊る、青函トンネル入口の町

所在地 〒030-1502 今別町大字今別字今別167 電話 (0174) 35-2001 F a x (0174) 35-2298 HPアドレス http://www.town.imabetsu.lg.jp/	木ヒバ	花 菊	鳥 かもめ
	姉妹都市提携 知内町・北海道・H2.8.8 (友好町)		
首長 ふりがな こしかまさよし 小鹿正義 (82歳) 第3期 任期25.10.12	副町長 阿部 義治	沿革 昭30.3.31 合併 今別村 一本木村	
議 員 7	現議員数 (0) 条 例 数 7	任 期 平成 28.3.30	地域指定 ③ ④ ⑤ ⑥ ⑦ ⑧

(平成25年6月1日現在)

【概要】

(1) 人 口 (人、世帯)	(2) 人口動態(22.10国調)	(3) 行政区域面積(24.10.1現在)																							
<table border="1"> <tr><th>区 分</th><th>人 口</th><th>世帯数</th></tr> <tr><td>12.10.1 (国調)</td><td>4,124</td><td>1,556</td></tr> <tr><td>17.10.1 (国調)</td><td>3,816</td><td>1,476</td></tr> <tr><td>22.10.1 (国調)</td><td>3,217</td><td>1,379</td></tr> <tr><td>25.3.末 (住基)</td><td>3,172</td><td>1,538</td></tr> </table>	区 分	人 口	世帯数	12.10.1 (国調)	4,124	1,556	17.10.1 (国調)	3,816	1,476	22.10.1 (国調)	3,217	1,379	25.3.末 (住基)	3,172	1,538	<table border="1"> <tr><td>人口密度</td><td>25.7人/km²</td></tr> <tr><td>人口伸率</td><td>-15.7%</td></tr> <tr><td>0~14歳人口割合</td><td>6.5%</td></tr> <tr><td>65歳以上人口割合</td><td>44.1%</td></tr> </table>	人口密度	25.7人/km ²	人口伸率	-15.7%	0~14歳人口割合	6.5%	65歳以上人口割合	44.1%	125.28 km ²
区 分	人 口	世帯数																							
12.10.1 (国調)	4,124	1,556																							
17.10.1 (国調)	3,816	1,476																							
22.10.1 (国調)	3,217	1,379																							
25.3.末 (住基)	3,172	1,538																							
人口密度	25.7人/km ²																								
人口伸率	-15.7%																								
0~14歳人口割合	6.5%																								
65歳以上人口割合	44.1%																								
(4) 選挙人名簿登録者数(25.3.2現在)	<table border="1"> <tr><th>男</th><th>女</th><th>計</th></tr> <tr><td>1,364人</td><td>1,585人</td><td>2,949人</td></tr> </table>		男	女	計	1,364人	1,585人	2,949人																	
男	女	計																							
1,364人	1,585人	2,949人																							

【産業構造】(22.10国調) (人、%)

区 分	就業人口	構 成 比
第1次産業	236	18.4
第2次産業	358	27.9
第3次産業	690	53.7
計(分類不能分含む)	1,285	

構成比は分母から分類不能分を除いて算出

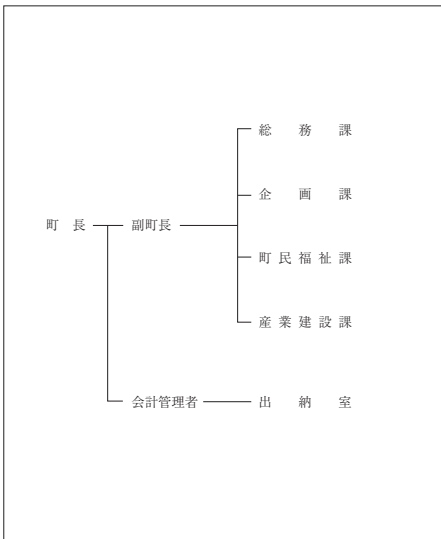
【職員の状況】

(1) 職員数(24.4.1現在) (人)	
普通会計計	54
一般行政部門	48
特別行政部門	6
公営企業等会計計	11
合 計	65

(2) 一般行政職平均給料月額等(24.4.1現在)

一般行政職平均給料月額(百 円)	3,683
平均年齢(歳)	51.3
平均経年数(年)	31.1

【行政機構】



【祭・行事】 海峡いまべつ春まつり (5月上旬)、荒馬まつり (8月上旬)、いまべつ秋まつり (10月上旬)

道の駅いまべつ(半島プラザスクール)、高野崎キャンプ場、眺海の森林ウッドパーク、海峡の家「ほろびき」、荒馬の里体験農園

【主な施設】

【施策】		(1) 平成25年度主要施策 (百万円)	(2) 平成25年度ユニークソフト事業 (千円)
項 目	当初予算	項 目	当初予算
奥津軽(仮称) 駅前整備事業	512	特産品開発補助事業	10,000
村元大川平線外舗装補修工事	83	いまべつ秋まつり	2,472
八幡町地区集会所建設工事	34	放課後子ども教室推進事業	1,629
清川下流地区基盤整備事業	16	地域共通商品券発行事業	1,000
今別中学校外壁塗装工事	14	住宅リフォーム促進支援事業	800

【財政】

(1) 主な歳入歳出 (百万円、%)						(2) 主要財政指数及び健全化判断比率(23年度) (百万円、%)		
区 分	25年度当初	構成比	24年度当初	構成比	23年度決算	構成比	標準財政規模	
歳 入 計	2,854	100.0	2,395	100.0	2,758	100.0	1,639	
地方税	204	7.1	204	8.5	230	8.3	財政力指数	
地方交付税	1,389	48.7	1,383	57.7	1,480	53.7	0.154	
国・県支出金	606	21.2	315	13.2	384	13.9	経常収支比率	
地方債	389	13.6	253	10.6	232	8.4	99.8	
歳 出 計	2,854	100.0	2,395	100.0	2,567	100.0	基金現在高	
義務的経費計	1,094	38.3	1,144	47.8	1,239	48.2	341	
人件費	510	17.9	544	22.8	599	23.3	財政調整基金	
扶助費	166	5.8	175	7.3	166	6.4	204	
公債費	418	14.6	425	17.7	474	18.5	減債基金	
投資的経費計	800	28.0	266	11.1	305	11.9	98	
普通建設事業費	800	28.0	265	11.1	304	11.8	その他特定目的基金	
単独事業費	195	6.8	112	4.7	184	7.2	39	
実質赤字比率	- (15.00)							地方債現在高
連結実質赤字比率	- (20.00)							2,745
実質公債費比率	14.7 (25.0)							実質赤字比率
将来負担比率	121.6 (350.0)							実質公債費比率
() 内は早期健全化基準								
(3) 公営企業等決算(23年度) (百万円、%)								
上水道	純損益	-						
	有収率	-						
病院	純損益	-						
	一般病床利用率	-						
下水道	純損益(実収支)	-						
	有収率	-						

(4) 税収の状況(23年度)

区 分	税収計	市 町 村 民 税			固 定 資 産 税				その他計
		個人	法人	計	土地	家屋	償却資産	計	
収入済額	230	64	8	72	19	44	60	123	35
(構成比)	(100.0)	(27.8)	(3.5)	(31.3)	(8.3)	(19.1)	(26.1)	(53.5)	(15.2)
徴収率	91.0	90.3	96.4	90.9	79.6	80.9	100.0	89.0	99.1

【公共施設】

(1) 公共施設整備状況 (%、㎡)		(2) 福祉・教育・文化・医療 (カ所)				
道路改良率	46.1	福祉・教育 ※保育所は市町村立分のみ	保育所 0	幼稚園 0	小学校 1	中学校 1
道路舗装率	65.6	文化 ※市町村立分のみ	市民会館等 0	公民館 1	図書館 1	
都市公園等(人口1人当たり面積)	0.0		体育館 0	プール 0	陸上競技場 0	野球場 0
上水道等普及率	97.2	医療	病院(病床数) 0(0)	診療所 4		
汚水処理施設整備率	34.9					

※数値の出典については関係資料集を参照のこと。

【名産・特産品】

山菜の缶詰、小女子、ワカメ、ウニのピン詰め、ヒバ木工品、いのししの肉、もずくうどん、紫麹(シールメン)、海峡もち、ませるだけ「もずくめし」、季節の漬物、今別牛

【名所旧跡・著名人】 青銅彫像(県重要文化財)、旧跡(天開城跡)(町記念物)、赤根沢の赤岩(県天然記念物)、大銀杏の木(町天然記念物)、青函トンネル(人口広場)

市町村電算コード 023043

【キャッチフレーズ】

北緯41度。美しい緑と、青い海
自然と調和する活力あるまちづくり

所在地 〒030-1211 蓬田村大字蓬田字汐越1-3 電話 (0174) 27-2111 F a x (0174) 27-3255 HPアドレス http://www.villyomogita.lg.jp	木 クロマツ	花 ハマナス	鳥 オオハクチョウ
	姉妹都市提携 —		
首長 ふりがな こ 古川正隆 (64歳) 第4期 任期25. 11. 8 議 長 木村 修	副村長 —	沿革 明治22年の町村制施行により、後潟村から中沢・長科・阿弥陀川・蓬田・郷沢の5集落を分離し、蟹田村から広瀬・瀬辺地の2集落を分離して、7集落を統一して蓬田村となる。	
議 員 8	現議員数 (0)	条 例 数 8	任 期 平成 27. 4. 29
地域指定 ④ ⑩ ⑪ ⑬ ⑮ ⑰ ⑱			

(平成25年6月1日現在)

【概要】

(1) 人 口 (人、世帯)	(2) 人口動態(22.10国調)	(3) 行政区域名積(24.10.1現在)																							
<table border="1"> <tr><th>区 分</th><th>人 口</th><th>世帯数</th></tr> <tr><td>12.10.1 (国調)</td><td>3,480</td><td>981</td></tr> <tr><td>17.10.1 (国調)</td><td>3,405</td><td>997</td></tr> <tr><td>22.10.1 (国調)</td><td>3,271</td><td>1,070</td></tr> <tr><td>25.3.末 (住基)</td><td>3,164</td><td>1,165</td></tr> </table>	区 分	人 口	世帯数	12.10.1 (国調)	3,480	981	17.10.1 (国調)	3,405	997	22.10.1 (国調)	3,271	1,070	25.3.末 (住基)	3,164	1,165	<table border="1"> <tr><td>人口密度</td><td>40.6人/km²</td></tr> <tr><td>人口伸率</td><td>-3.9%</td></tr> <tr><td>0~14歳人口割合</td><td>10.1%</td></tr> <tr><td>65歳以上人口割合</td><td>32.6%</td></tr> </table>	人口密度	40.6人/km ²	人口伸率	-3.9%	0~14歳人口割合	10.1%	65歳以上人口割合	32.6%	80.63 km ²
区 分	人 口	世帯数																							
12.10.1 (国調)	3,480	981																							
17.10.1 (国調)	3,405	997																							
22.10.1 (国調)	3,271	1,070																							
25.3.末 (住基)	3,164	1,165																							
人口密度	40.6人/km ²																								
人口伸率	-3.9%																								
0~14歳人口割合	10.1%																								
65歳以上人口割合	32.6%																								
(4) 選挙人名簿登録者数(25.3.2現在)	<table border="1"> <tr><th>男</th><th>女</th><th>計</th></tr> <tr><td>1,277人</td><td>1,429人</td><td>2,706人</td></tr> </table>		男	女	計	1,277人	1,429人	2,706人																	
男	女	計																							
1,277人	1,429人	2,706人																							

【産業構造】(22.10国調) (人、%)

区 分	就業人口	構 成 比
第1次産業	469	29.1
第2次産業	423	26.3
第3次産業	717	44.6
計(分類不能分含む)	1,613	

構成比は分母から分類不能分を除いて算出

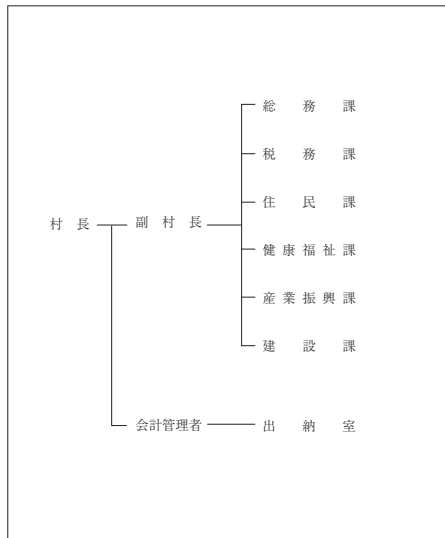
【職員の状況】

(1) 職員数(24.4.1現在) (人)	
普通会計計	56
一般行政部門	48
特別行政部門	8
公営企業等会計計	7
合 計	63

(2) 一般行政職平均給料月額等(24.4.1現在)

一般行政職平均給料月額(百 円)	3,047
平均年齢(歳)	40.5
平均経年数(年)	19.8

【行政機構】



【祭・行事】玉松海まつり(8月上旬)、よもぎた村民祭(9月中旬)

【主な施設】 ふれあいセンター(よもぎ温泉)、マルシェよもぎた(物産直売所)、玉松台スポーツガーデン

【施策】		(1) 平成25年度主要施策 (百万円)	(2) 平成25年度ユニークソフト事業 (千円)
項 目	当初予算	項 目	当初予算
公営住宅建設事業	186	蓬田中学校海外研修事業	4,689
村道改良事業	35	学校支援事業	6,864
蓬田地区基盤整備事業	23	中学生までの医療費無料化	10,800
橋梁補修事業	15	コミュニティバス運行事業	6,226
		玉松海水浴場運営補助金	1,000

【財政】

(1) 主な歳入歳出 (百万円、%)		(2) 主要財政指数及び健全化判断比率(23年度) (百万円、%)				
区 分	25年度当初	構成比	24年度当初	構成比	23年度決算	構成比
歳 入 計	2,024	100.0	2,280	100.0	2,873	100.0
地 方 税	215	10.6	195	8.6	212	7.4
地 方 交 付 税	1,090	53.9	1,090	47.8	1,462	50.9
国・県支出金	331	16.4	397	17.4	434	15.1
地 方 債	75	3.7	90	3.9	102	3.6
歳 出 計	2,024	100.0	2,280	100.0	2,813	100.0
義務的経費計	955	47.2	976	42.8	1,031	36.7
人 件 費	493	24.4	505	22.1	515	18.3
扶 助 費	212	10.5	189	8.3	185	6.6
公 債 費	250	12.4	282	12.4	331	11.8
投資的経費計	318	15.7	511	22.4	553	19.7
普通建設事業費	318	15.7	511	22.4	553	19.7
単独事業費	52	2.6	57	2.5	166	5.9

(4) 税収の状況(23年度)		(百万円、%)							
区 分	税収計	市 町 村 民 税			固 定 資 産 税			その他計	
		個人	法人	計	土地	家屋	償却資産		
収入済額	212	61	10	71	22	46	33	101	40
(構成比)	(100.0)	(28.8)	(4.7)	(33.5)	(10.4)	(21.7)	(15.5)	(47.6)	(18.9)
徴収率	92.7	89.0	100.0	90.4	88.6	88.7	99.8	92.0	98.9

【公共施設】

(1) 公共施設整備状況 (%、㎡)		(2) 福祉・教育・文化・医療 (カ所)				
道 路 改 良 率	85.2	福祉・教育 ※保育所は市 町村立分のみ	保育所 0	幼稚園 0	小学校 1	中学校 1
道 路 舗 装 率	24.4	文化 ※市町村立 分のみ	市民会館等 0	公民館 2	図書館 0	
都市公園等(人口1人当たり面積)	38.3	体育館 1	プール 0	陸上競技場 1	野球場 1	
上水道等普及率	98.1	医療	病院(病床数) 0(0)	診療所 3		
汚水処理施設整備率	26.8	※数値の典拠については関係資料集を参照のこと。				

【名産・特産品】 桃太郎トマト、ホタテ、よもぎ茶、桃タレ、フライまんじゅう、とまとけちやっぷ

【名所旧跡著名人】 玉松台、大館城跡、小館野遺跡、円空仏


そとがはままち 外ヶ浜町

市町村電算コード 023078

【キャッチフレーズ】

青い海・力強い風・緑豊かな半島

三つの個性を結んでつくるそとがはま

	所在地 〒030-1393 外ヶ浜町字蟹田高銅屋44-2	木 マツ	花 あじさい	鳥 カモメ
	電話 (0174) 31-1111 F a x (0174) 31-1215 HPアドレス http://www.town.sotogahama.lg.jp/	姉妹都市提携 —		
首長 ふりがな もりうち いさむ 森内 勇 (75歳) 第3期 任期29. 4. 23	副 町 長 —	沿革 平17. 3. 28 合併 蟹田町、平館村、三厩村		
議 員	現議員数 (0)	条 例 数 [11]	任 期 平成 27. 3. 27	地域指定 ③ ④ ⑤ ⑥ ⑦

(平成25年6月1日現在)

【概要】

(1) 人 口 (人、世帯)

区 分	人 口	世帯数
12. 10. 1 (国調)	9,170	3,130
17. 10. 1 (国調)	8,215	2,969
22. 10. 1 (国調)	7,089	2,789
25. 3. 末 (住基)	7,129	3,088

(2) 人口動態(22.10国調)

人口密度	30.8人/km ²
人口伸率	-13.7%
0~14歳人口割合	8.6%
65歳以上人口割合	39.8%

(3) 行政区域面積(24.10.1現在)

229.92 km ²

(4) 選挙人名簿登録者数(25.3.2現在)

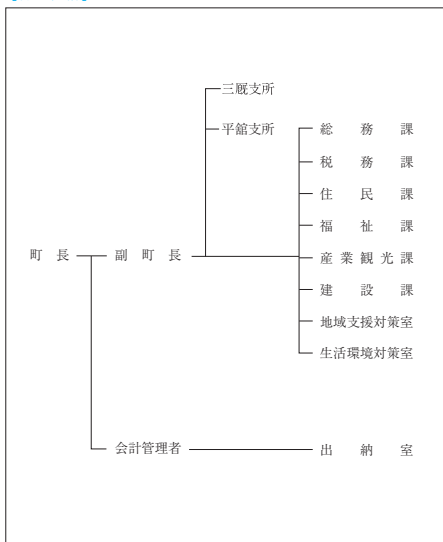
男	女	計
3,036人	3,409人	6,445人

【産業構造】(22.10国調) (人、%)

区 分	就業人口	構 成 比
第1次産業	678	22.9
第2次産業	602	20.3
第3次産業	1,684	56.8
計(分類不能分含む)	2,965	

構成比は分母から分類不能分を除いて算出

【行政機構】



【職員の状況】

(1) 職員数(24.4.1現在) (人)

普通会計	計
一般行政部門	94
特別行政部門	27
公営企業等会計	78
合 計	199

(2) 一般行政職平均給料月額等(24.4.1現在)

一般行政職平均給料月額(百円)	3,522
平均年齢(歳)	46.8
平均経年数(年)	27.0

【祭・行事】蟹としろうおまつり(4月下旬~5月中旬)、Oh! だいは「うにの日」(7月)、外ヶ浜町港祭り(7月)、みんなや義経まつり(8月中旬)、みんなや秋の物産フェア「津軽海峡本マグロ解体ショー」(10月)

【主な施設】 風のまち交流プラザ「トップマスト」、おだいばオートビレッジ、湯の沢温泉「ちゃぼらっと」青函トンネル記念館、龍飛岬観光案内所「龍飛館」

【施策】

(1) 平成25年度主要施策 (百万円)

項 目	当初予算
三厩本町地区融雪溝整備事業	50
除排雪機械購入事業	42
石浜2号線(仮称)道路新設事業	24

(2) 平成25年度ユニークソフト事業 (千円)

項 目	当初予算
津波ハザードマップ作成事業	4,016
大平山元遺跡整備検討事業	2,309
外ヶ浜町港祭り補助金	2,000
龍飛・義経マラソン大会補助金	1,700

【財政】

(1) 主な歳入歳出 (百万円、%)

区 分	25年度当初	構成比	24年度当初	構成比	23年度決算	構成比
歳 入 計	5,428	100.0	5,330	100.0	6,816	100.0
地方税	508	9.4	493	9.2	544	8.0
地方交付税	3,150	58.0	3,250	61.0	3,660	53.7
国・県支出金	622	11.5	556	10.4	875	12.8
地方債	535	9.9	477	8.9	501	7.4
歳 出 計	5,428	100.0	5,330	100.0	6,584	100.0
義務的経費計	2,307	42.5	2,350	44.1	2,445	37.1
人件費	1,083	20.0	1,133	21.3	1,180	17.9
扶助費	315	5.8	307	5.8	300	4.6
公債費	909	16.7	910	17.1	965	14.6
投資的経費計	465	8.6	384	7.2	755	11.5
普通建設事業費	465	8.6	384	7.2	745	11.3
単独事業費	245	4.5	233	4.4	534	8.1

(4) 税収の状況(23年度)

区 分	税収計	市 町 村 民 税			固 定 資 産 税				その他計
		個人	法人	計	土地	家屋	償却資産	計	
収入済額	544	174	23	197	35	112	118	265	82
(構成比)	(100.0)	(32.0)	(4.2)	(36.2)	(6.4)	(20.6)	(21.7)	(48.7)	(15.1)
徴収率	94.6	95.3	97.4	95.5	92.4	92.4	92.4	92.4	99.7

【公共施設】

(1) 公共施設整備状況 (%、㎡)

道路改良率	73.2
道路舗装率	69.7
都市公園等(人口1人当たり面積)	35.5
上水道等普及率	100.0
汚水処理施設整備率	22.4

(2) 福祉・教育・文化・医療 (カ所)

福祉・教育 ※保育所は市町村立分のみ	保育所 0	幼稚園 1	小学校 3	中学校 3
文化 ※市町村立分のみ	市民会館等 0	公民館 3	図書館 0	
	体育館 3	プール 0	陸上競技場 1	野球場 2
医療	病院(病床数) 1(50)	診療所 3		

※数値の出典については関係資料集を参照のこと。

【名産・特産品】 焼干しレイワシ、津軽海峡本マグロ、トゲクリガニ、ホタテ、しろうお、昆布加工品、純米吟醸酒「蟹田」、特別純米酒「龍飛」

【名所旧跡・著名人】 龍飛岬、大幸治文学碑、松原街道、龍馬山義経寺、鍛冶屋の一本松、階段国道、平館灯台、田沢拓也(作家)

あじがさわまち 鯉ヶ沢町

市町村電算コード 023213

【キャッチフレーズ】人が紡ぎ 結び 集う ふることあじがさわ

所在地 〒038-2792 鯉ヶ沢町大字本町209-2 電話 (0173) 72-2111 Fax (0173) 72-2374 HPアドレス http://www.town.ajigasawa.lg.jp/	木 け や き	花 は ま な す	鳥 う ぐ い す
	姉妹都市提携 サンセバスチオン市・ブラジル・S.59. 10. 26		
首長 ふりがな とうじょうあきひこ 東條昭彦 (71歳) 第1期 任期25. 12. 26	副 町 長 長内 仁	沿革 昭30. 3. 31 合併 鯉ヶ沢町 赤石村 中村 舞戸村 鳴沢村 (大字出来島を除く)	
議 員 12	現議員数 (1)	条 例 数 12	任 期 平成 28. 3. 30
地域指定			

(平成25年6月1日現在)

【概要】

(1) 人 口 (人、世帯)		(2) 人口動態(22.10国調)		(3) 行政区域名積(24.10.1現在)	
区 分	人 口	世帯数	人口密度	33.4人/km ²	342.99 km ²
12. 10. 1 (国調)	13,551	4,340	人口伸率	-9.6%	
17. 10. 1 (国調)	12,662	4,239	0~14歳人口割合	10.1%	
22. 10. 1 (国調)	11,449	4,095	65歳以上人口割合	34.5%	
25. 3. 末 (住基)	11,450	4,679			

【産業構造】(22.10国調) (人、%)

区 分	就業人口	構 成 比
第1次産業	1,171	23.2
第2次産業	953	18.8
第3次産業	2,934	58.0
計(分類不能分含む)	5,064	

構成比は分母から分類不能分を除いて算出

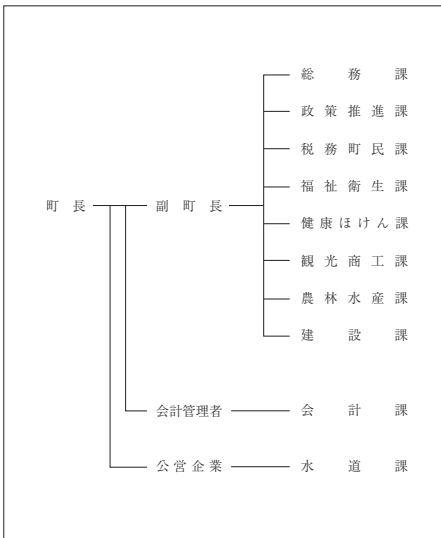
【職員の状況】

(1) 職員数(24.4.1現在) (人)	
普 通 会 計 計	143
一 般 行 政 部 門	122
特 別 行 政 部 門	21
公 営 企 業 等 会 計 計	15
合 計	158

(2) 一般行政職平均給料月額等(24.4.1現在)

一般行政職平均給料月額(百 円)	3,232
平均年齢(歳)	44.7
平均経年数(年)	23.8

【行政機構】



【祭・行事】ほたん祭り(5月中旬~6月上旬)、鯉ヶ沢トライアスロン大会(7月下旬)、白八幡宮大祭(8月14日~8月16日)、あかいし溪流まつり(10月下旬)

ミニ白神、鯉ヶ沢キャンプパーク(長平青少年旅行村)、大高山総合公園、種里城址光信公の館、日本海拠点館あじがさわ、海の駅「わんど」、市民風車「わんず」

【主な施設】

(1) 平成25年度主要施策 (百万円)		(2) 平成25年度ユニークソフト事業 (千円)	
項 目	当初予算	項 目	当初予算
つがる西北五広域連合負担金	367	母子支援センター事業	9,381
除雪機購入事業	72	鯉ヶ沢産の魚の販売強化事業	3,317
橋梁点検及び長寿命化修繕計画業務委託事業	30	白八幡宮大祭実行委員会助成金	1,500
真空式温水発生機入替事業	16	親子プロジェクト事業	771
七里長浜港建設事業費負担金	16		

【財政】

(1) 主な歳入歳出 (百万円、%)					
区 分	25年度当初	構成比	24年度当初	構成比	23年度決算
歳 入 計	6,701	100.0	6,496	100.0	7,983
地 方 税	760	11.3	743	11.4	806
地 方 交 付 税	3,834	57.2	3,914	60.3	4,110
国・県支出金	932	13.9	837	12.9	1,017
地 方 債	732	10.9	488	7.5	1,490
歳 出 計	6,701	100.0	6,496	100.0	8,111
義務的経費計	3,313	49.4	3,478	53.5	3,741
人 件 費	1,218	18.2	1,202	18.5	1,251
扶 助 費	778	11.6	787	12.1	787
公 債 費	1,317	19.7	1,489	22.9	1,703
投資的経費計	194	2.9	87	1.3	320
普通建設事業費	193	2.9	87	1.3	316
単独事業費	58	0.9	71	1.1	114

(4) 税収の状況(23年度) (百万円、%)									
区 分	税収計	市 町 村 民 税			固 定 資 産 税			その他計	
		個人	法人	計	土地	家屋	償却資産	計	
収入済額	806	225	26	251	119	207	73	399	156
(構成比)	(100.0)	(27.9)	(3.2)	(31.1)	(14.8)	(25.7)	(9.0)	(49.5)	(19.4)
徴収率	86.8	83.4	93.0	84.3	81.9	81.9	100.0	84.7	97.6

【公共施設】

(1) 公共施設整備状況 (%、m ²)		(2) 福祉・教育・文化・医療 (カ所)				
道 路 改 良 率	82.6	福祉・教育 ※保育所は市町村立分のみ	保育所 1	幼稚園 0	小学校 2	中学校 1
道 路 舗 装 率	86.2	文化 ※市町村立分のみ	市民会館等 0	公民館 5	図書館 0	
都市公園等(人口1人当たり面積)	29.2	体育館 1	プール 1	陸上競技場 0	野球場 1	
上水道等普及率	79.2	医療	病院(病床数) 1(100)	診療所 7		
汚水処理施設整備率	49.0					

※数値の出典については関係資料集を参照のこと。

【名産・特産品】

ヒラメのツケ丼、幻の魚イトウ、赤石川のアユ(7月1日解禁)、スイカ・メロン(7~8月)、長いも、アスパラガス、生干しいか、鯨鮓、白神源流米(10月)、地酒「安東水車」「白神のしずく」、コスモエアウォーター

【名所旧跡・著名人】 世界自然遺産白神山地、赤石溪流くろくまの滝、白神大洞窟、白神川、ナクア白神スキーリゾート、はまな公園、舞の滝平タレント、護国橋、わさお特別佳民

所在地 〒038-2324 深浦町大字深浦字苗代沢84-2 電話 (0173) 74-2111 Fax (0173) 74-4415 HPアドレス http://www.town.fukaura.lg.jp	木 樵 (ふな)	花 福寿草	鳥 カモメ
	姉妹都市提携 ラスア郡・フィンランド・H 2.6.26 岩内町・北海道・H 12.7.20		
首長 ふりがな よした みつる 吉田 満 (59歳) 第2期 任期28. 12. 20	副 町 長 菊池 雄司	沿革 平17. 3. 31 合併 深浦町 岩崎村	
議 員 12	現議員数 (0)	条 例 数 12	任 期 平成 27. 4. 23
議 員		議 長 小野 文之	地域指定 ③ ④ ⑤ ⑥

(平成25年6月1日現在)

【概要】

(1) 人 口 (人、世帯)	(2) 人口動態(22.10国調)	(3) 行政区区域面積(24.10.1現在)
区 分 人 口 世帯数	人口密度 19.8人/km ²	488.86 km ²
12. 10. 1 (国調) 11,799 3,890	人口伸率 -11.2%	
17. 10. 1 (国調) 10,910 3,736	0~14歳人口割合 9.3%	(4) 選挙人名簿登録者数(25.3.2現在)
22. 10. 1 (国調) 9,691 3,532	65歳以上人口割合 38.9%	男 女 計
25. 3. 末 (住基) 9,523 3,921		3,919人 4,470人 8,389人

【産業構造】(22.10国調) (人、%)

区 分	就業人口	構 成 比
第1次産業	1,092	26.8
第2次産業	858	21.1
第3次産業	2,126	52.2
計(分類不能分含む)	4,076	

構成比は分母から分類不能分を除いて算出

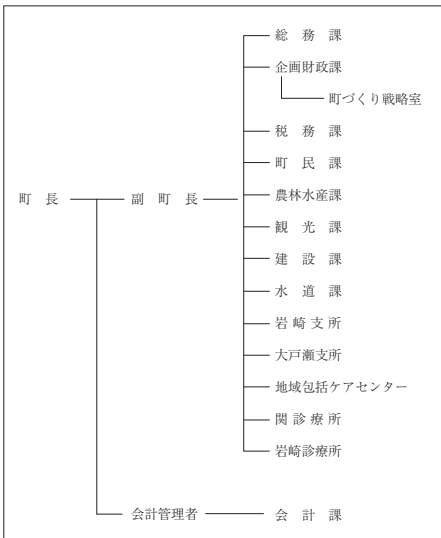
【職員の状況】

(1) 職員数(24.4.1現在) (人)	
普 通 会 計 計	123
一 般 行 政 部 門	107
特 別 行 政 部 門	16
公 営 企 業 等 会 計 計	40
合 計	163

(2) 一般行政職平均給料月額等(24.4.1現在)

一般行政職平均給料月額(百 円)	3,183
平均年齢(歳)	45.3
平均経年数(年)	24.4

【行政機構】



【祭・行事】十二湖33湖めぐり(5月、10月)、津軽風待ち浜「ふかうらヤットセ」(8月)、津軽深浦チャンチャンまつり(10月)、グルメinふかうら(2月)、白神山地世界自然遺産登録20周年記念イベント「深浦町観光特使梅沢富美男劇団公演」(11月)

【主な施設】 ウェスバ椿山、アオーネ白神十二湖、かぞせいかわき村、風待ち館、太宰の宿ふかうら文学館

【施策】

(1) 平成25年度主要施策 (百万円)		(2) 平成25年度ユニークソフト事業 (千円)	
項 目	当初予算	項 目	当初予算
深浦消防署新築事業	369	白神山地世界遺産登録20周年記念事業	11,209
自治体病院建設事業負担金	155	子ども医療給付事業	10,400
雇用対策事業	105	農商工連携ビジネス推進事業	2,395
森林セラピー基地整備事業	17	結婚推進(出逢い・めぐり逢い支援)事業	1,100
住宅リフォーム推進事業	10	マリニキッズ活動推進事業	585

【財政】

(1) 主な歳入歳出 (百万円、%)						(2) 主要財政指数及び健全化判断比率(23年度) (百万円、%)	
区 分	25年度当初	構成比	24年度当初	構成比	23年度決算	構成比	標準財政規模
歳 入 計	7,125	100.0	6,980	100.0	8,060	100.0	5,168
地 方 税	623	8.7	626	9.0	650	8.1	財政力指数 0.150
地 方 交 付 税	4,130	58.0	4,090	58.6	4,579	56.8	経常収支比率 91.3
国・県支出金	888	12.5	804	11.5	1,200	14.9	基金現在高 2,084
地 方 債	1,065	14.9	1,019	14.6	1,026	12.7	財政調整基金 831
歳 出 計	7,125	100.0	6,980	100.0	7,643	100.0	減債基金 140
義務的経費計	3,118	43.8	3,226	46.2	3,430	44.9	その他特定目的基金 1,113
人 件 費	1,088	15.3	1,116	16.0	1,152	15.1	地方債現在高 11,355
扶 助 費	647	9.1	660	9.5	619	8.1	実質赤字比率 -(14.89)
公 債 費	1,383	19.4	1,450	20.8	1,659	21.7	連結実質赤字比率 -(19.89)
投資的経費計	853	12.0	850	12.2	1,060	13.9	実質公債費比率 18.1(25.0)
普通建設事業費	845	11.9	842	12.1	1,052	13.8	将来負担比率 113.7(350.0)
単独事業費	713	10.0	690	9.9	752	9.8	()内は早期健全化基準

(4) 税収の状況(23年度) (百万円、%)

区 分	税収計	市 町 村 民 税			固 定 資 産 税				その他計
		個 人	法 人	計	土 地	家 屋	償却資産	計	
収入済額	650	171	20	191	62	144	122	328	131
(構成比)	(100.0)	(26.3)	(3.1)	(29.4)	(9.5)	(22.1)	(18.8)	(50.4)	(20.2)
徴収率	93.8	97.7	98.6	97.8	89.6	89.6	89.6	89.6	99.7



【公共施設】

(1) 公共施設整備状況 (%、㎡)		(2) 福祉・教育・文化・医療 (カ所)				
道 路 改 良 率	72.4	福祉・教育 ※保育所は市町村立分のみ	保育所 0	幼稚園 0	小学校 3	中学校 3
道 路 舗 装 率	84.4	文化 ※市町村立分のみ	市民会館等 0	公民館 3	図書館 0	0
都市公園等(人口1人当たり面積)	22.3	医療	体育館 5	プール 1	陸上競技場 0	野球場 1
上水道等普及率	99.2	病院(病床数)	0(0)	診療所	9	
汚水処理施設整備率	38.1					

※数値の出典については関係資料集を参照のこと。

【名産・特産品】 つるつるわかめ(農林水産大臣賞受賞)、ふかうら雪入参、たこ・ハタハタ寿司漬け、生干しイカ、洞口観音もち、白神のどぶろく、旬蔵サーモン、深浦マグロステーキ丼

【名所旧跡・著名人名】 白神山、十二湖、北金ヶ沢のイチヨウ(国天然記念物)、円覚寺(国重要文化財の厨子等)、千疊敷海岸、久六島、安美錦関(大相撲)

	所在地 〒036-1492 西目屋村大字田代字福元144	木 プナ	花 ヤマトツジ	鳥 ハト
	電話 (0172) 85-2111 Fax (0172) 85-3040 HPアドレス http://www.nishimeya.jp/	姉妹都市提携 葉赫満族郷 (中国・S 60. 4. 29)		
首長 <small>せき</small> 関 和典 (46歳) 第2期 任期26. 2. 25	副村長 一	沿革 明治22年5月市町村制施行による9ヶ村が合併し、西目屋村となる。		
議員 現議員数 (1) 6	条 例 数 7	任 期 平成 27. 4. 30	地域指定 	

(平成25年6月1日現在)

【概要】

(1) 人 口 (人、世帯)		(2) 人口動態(22.10国調)		(3) 行政区域面積(24.10.1現在)		
区 分	人 口	世帯数	人口密度	6.5人/km ²	246.05 km ²	
12.10.1(国調)	2,049	601	人口伸率	-0.2%		
17.10.1(国調)	1,597	469	0~14歳人口割合	9.1%		
22.10.1(国調)	1,594	570	65歳以上人口割合	34.1%		
25.3.末(住基)	1,493	549				

【産業構造】(22.10国調) (人、%)

区 分	就業人口	構 成 比
第1次産業	233	26.2
第2次産業	272	30.6
第3次産業	383	43.1
計(分類不能分含む)	889	

構成比は分母から分類不能分を除いて算出

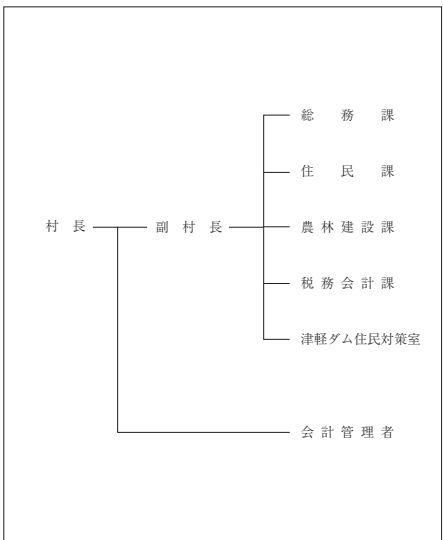
【職員の状況】

(1) 職員数(24.4.1現在) (人)	
普通会計計	41
一般行政部門	34
特別行政部門	7
公営企業等会計計	4
合 計	45

(2) 一般行政職平均給料月額等(24.4.1現在)

一般行政職平均給料月額(百 円)	2,923
平均年齢(歳)	42.2
平均経年数(年)	18.9

【行政機構】



【祭・行事】カヌー・ジャパンカップ・白神カップ(6月22日・23日)、暗門祭(9月15日)、乳穂ヶ滝氷祭(2月16日)

【主な施設】 白神の里白神館、アクアグリーンビレッジANMON、グリーンパークもりのいずみ、BeeCHにしめや、大白温泉、白神山地ビクターセンター

【施策】

(1) 平成25年度主要施策 (百万円)		(2) 平成25年度ユニークソフト事業 (千円)	
項 目	当初予算	項 目	当初予算
再生可能エネルギー等整備工事	100	鳥獣害対策事業	6,450
白神の里白神館改修工事	18	子ども医療費助成事業	2,990
林道ハヤリ沢線付替工事	125	長寿祝金支給事業	2,600
LED防水灯取替工事	5	白神山地世界遺産登録20周年記念事業	11,150
村道杉ヶ沢白沢線改良工事	10	農産物販路開拓支援事業	2,100

【財政】

(1) 主な歳入歳出 (百万円、%)						(2) 主要財政指数及び健全化判断比率(23年度) (百万円、%)																
区 分	25年度当初	構成比	24年度当初	構成比	23年度決算	構成比	標準財政規模	1,267	財政力指数	0.097	経常収支比率	81.8	基金現在高	2,235	財政調整基金	1,857	減債基金	241	その他特定目的基金	137	地方債現在高	2,174
歳 入 計	1,898	100.0	1,844	100.0	2,975	100.0	実質赤字比率	- (15.00)	連結実質赤字比率	- (20.00)	実質公債費比率	15.6 (25.0)	将来負担比率	- (350.0)	() 内は早期健全化基準							
地方税	105	5.5	103	5.6	113	3.8	(3) 公営企業等決算(23年度) (百万円、%)															
地方交付税	1,061	55.9	1,062	57.6	1,216	40.9	上水道	純損益	—	有収率	—	病院	純損益	—	一般病床利用率	—	純損益(実収支)	1	有収率	62.4		
国・県支出金	249	13.1	135	7.3	264	8.9	下水道	—	—	—	—	—	—	—	—	—	—	—	—	—	—	
地方債	112	5.9	98	5.3	133	4.5	注: 数値の出典については関係資料集を参照のこと。															
歳 出 計	1,898	100.0	1,844	100.0	2,909	100.0																
義務的経費計	748	39.4	741	40.2	783	26.9																
人件費	352	18.5	347	18.8	340	11.7																
扶助費	121	6.4	112	6.1	123	4.2																
公債費	275	14.5	282	15.3	320	11.0																
投資的経費計	371	19.5	363	19.7	589	20.2																
普通建設事業費	365	19.2	358	19.4	582	20.0																
単独事業費	233	12.3	352	19.1	532	18.3																

(4) 税収の状況(23年度)

区 分	税収計	市 町 村 民 税			固 定 資 産 税				その他計
		個人	法人	計	土地	家屋	償却資産	計	
収入済額	113	29	6	35	9	23	24	56	22
(構成比)	(100.0)	(25.7)	(5.3)	(31.0)	(8.0)	(20.3)	(21.2)	(49.5)	(19.5)
徴収率	97.0	95.6	100.0	96.3	89.6	95.7	99.9	96.3	99.8


【公共施設】

(1) 公共施設整備状況 (%、㎡)		(2) 福祉・教育・文化・医療 (カ所)				
道路改良率	57.5	福祉・教育 ※保育所は市町村立分のみ	保育所 1	幼稚園 0	小学校 1	中学校 1
道路舗装率	68.0	文化 ※市町村立分のみ	市民会館等 0	公民館 2	図書館 0	図書 0
都市公園等(人口1人当たり面積)	0.0	体育館 0	プール 0	陸上競技場 0	野球場 0	野球場 0
上水道等普及率	100.0	医療	病院(病床数) 0(0)	診療所 1		
汚水処理施設整備率	97.2					

【名産・特産品】 白神そば、ばっけみそ、舞茸佃煮、白神りんご、雪ん子りんご、りんごジュース、そば焼酎「暗門」、目屋人形

【名所旧跡・著名人】 世界遺産 白神山地 暗門の滝、マザーツリー、乳穂ヶ滝、岩谷観音、不識塔、広泰寺、鷹ノ巣、花咲松

市町村電算コード 023612 【キャッチフレーズ】 町民が主役の活力あるまちづくり

	所在地 〒038-3803 藤崎町大字西豊田一丁目1	木 —	花 —	鳥 —
	電話 (0172) 75-3111 F a x (0172) 75-2515 HPアドレス http://www.town.fujisaki.lg.jp/	姉妹都市提携 —		
首長 ふりがな ひらた ひろゆき 平田博幸 (55歳) 第1期 任期27. 11. 19 議 長 野呂日出男	副 町 長 —	沿革 昭29. 5. 3 合併 常盤村 富木館村 昭30. 2. 1 合併 藤崎町 十二里村 平17. 3. 28 合併 藤崎町 常盤村 平19. 9. 1 境界変更 青森市浪岡大字増館の一部 青森市浪岡大字郷山前の一部 青森市浪岡大字吉野田の一部		
議 員 現議員数 (0) 14 条 例 数 14 任 期 平成 27. 10. 8	地域指定 農 畜			

(平成25年6月1日現在)

【概要】

(1) 人 口 (人、世帯)	(2) 人口動態(22.10国調)	(3) 行政区域面積(24.10.1現在)																							
<table border="1"> <tr><th>区 分</th><th>人 口</th><th>世帯数</th></tr> <tr><td>12. 10. 1 (国調)</td><td>16,858</td><td>4,626</td></tr> <tr><td>17. 10. 1 (国調)</td><td>16,495</td><td>4,844</td></tr> <tr><td>22. 10. 1 (国調)</td><td>16,021</td><td>4,912</td></tr> <tr><td>25. 3. 末 (住基)</td><td>15,810</td><td>5,736</td></tr> </table>	区 分	人 口	世帯数	12. 10. 1 (国調)	16,858	4,626	17. 10. 1 (国調)	16,495	4,844	22. 10. 1 (国調)	16,021	4,912	25. 3. 末 (住基)	15,810	5,736	<table border="1"> <tr><td>人口密度</td><td>430.0人/km²</td></tr> <tr><td>人口伸率</td><td>-3.6%</td></tr> <tr><td>0~14歳人口割合</td><td>12.3%</td></tr> <tr><td>65歳以上人口割合</td><td>27.5%</td></tr> </table>	人口密度	430.0人/km ²	人口伸率	-3.6%	0~14歳人口割合	12.3%	65歳以上人口割合	27.5%	37.26 km ²
区 分	人 口	世帯数																							
12. 10. 1 (国調)	16,858	4,626																							
17. 10. 1 (国調)	16,495	4,844																							
22. 10. 1 (国調)	16,021	4,912																							
25. 3. 末 (住基)	15,810	5,736																							
人口密度	430.0人/km ²																								
人口伸率	-3.6%																								
0~14歳人口割合	12.3%																								
65歳以上人口割合	27.5%																								
(4) 選挙人名簿登録者数(25.3.2現在)	<table border="1"> <tr><th>男</th><th>女</th><th>計</th></tr> <tr><td>6,087人</td><td>7,125人</td><td>13,212人</td></tr> </table>		男	女	計	6,087人	7,125人	13,212人																	
男	女	計																							
6,087人	7,125人	13,212人																							

【産業構造】(22.10国調) (人、%)

区 分	就業人口	構 成 比
第1次産業	2,186	26.5
第2次産業	1,562	18.9
第3次産業	4,514	54.6
計(分類不能分含む)	8,281	

構成比は分母から分類不能分を除いて算出

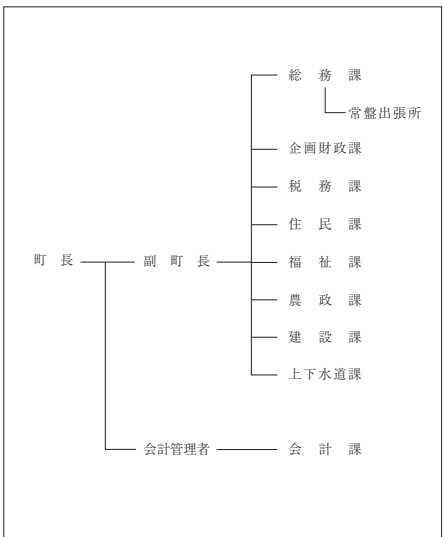
【職員の状況】

(1) 職員数(24.4.1現在) (人)	
普通会計計	132
一般行政部門	105
特別行政部門	27
公営企業等会計計	21
合 計	153

(2) 一般行政職平均給料月額等(24.4.1現在)

一般行政職平均給料月額(百 円)	3,211
平均年齢(歳)	43.8
平均経年数(年)	22.2

【行政機構】



【祭・行事】 常盤八幡宮年繩奉納行事 (1月1日)、ふじワングランプリ (6月末)、津軽花火大会 (8月20日)、ふじさき秋まつり (11月)

【主な施設】 ふれあいずーむ館、唐糸御前史跡公園、常盤ふるさと資料館あすか、コミュニティプラザ「ほっほら」、農産物直売施設「食彩とさわ館」

【施策】		(1) 平成25年度主要施策 (百万円)	(2) 平成25年度ユニークソフト事業 (千円)
項 目	当初予算	項 目	当初予算
JR藤崎駅舎・駅前広場整備事業	65	藤崎町特産品首都圏等PR事業補助金	1,100
町営住宅建設事業	274	プレミアム付商品券発行補助金	3,500
常盤小学校改築事業	140	ふじさき地域活性化助成金	1,500
		モヨロ貝塚移動展	2,950

【財政】		(1) 主な歳入歳出 (百万円、%)		(2) 主要財政指数及び健全化判断比率(23年度) (百万円、%)		
区 分	25年度当初	構成比	24年度当初	構成比	23年度決算	構成比
歳 入 計	7,070	100.0	6,712	100.0	7,196	100.0
地方税	1,052	14.9	1,004	15.0	1,075	14.9
地方交付税	3,430	48.5	3,497	52.1	3,666	50.9
国・県支出金	1,165	16.5	1,019	15.2	1,227	17.1
地方債	730	10.3	509	7.6	479	6.7
歳 出 計	7,070	100.0	6,712	100.0	6,976	100.0
義務的経費計	3,553	50.3	3,580	53.3	3,667	52.6
人件費	1,210	17.1	1,278	19.0	1,297	18.6
扶助費	1,089	15.4	1,094	16.3	1,109	15.9
公債費	1,254	17.7	1,209	18.0	1,261	18.1
投資的経費計	772	10.9	448	6.7	447	6.4
普通建設事業費	772	10.9	448	6.7	447	6.4
単独事業費	196	2.8	253	3.8	258	3.7

標準財政規模	5,067
財政力指数	0.273
経常収支比率	83.7
基金現在高	2,286
財政調整基金	1,009
減債基金	101
その他特定目的基金	1,176
地方債現在高	12,020
実質赤字比率	-(14.96)
連結実質赤字比率	-(19.96)
実質公債費比率	16.8(25.0)
将来負担比率	142.0(350.0)

()内は早期健全化基準

(3) 公営企業等決算(23年度) (百万円、%)	
上水道	純損益 32 有収率 90.6
病院	純損益 — 一般病床利用率 —
下水道	純損益(実収支) 13 有収率 91.6

(4) 税収の状況(23年度)		市 町 村 民 税		固 定 資 産 税		(百万円、%)			
区 分	税収計	個 人	法 人	計	土 地	家 屋	償却資産	計	その他計
収入済額	1,075	372	44	416	181	275	55	511	148
(構成比)	(100.0)	(34.6)	(4.1)	(38.7)	(16.8)	(25.6)	(5.1)	(47.5)	(13.8)
徴収率	91.4	92.4	93.3	92.5	88.9	88.9	88.9	88.9	97.7

【公共施設】		(1) 公共施設整備状況 (%、m ²)		(2) 福祉・教育・文化・医療 (カ所)				
道路改良率	61.6	道路舗装率	59.9	福祉・教育※保育所は市町村立分のみ	保育所 0	幼稚園 1	小学校 3	中学校 2
都市公園等(人口1人当たり面積)	5.0	上水道等普及率	99.9	文化※市町村立分のみ	市民会館等 1	公民館 6	図書館 1	書 庫 1
汚水処理施設整備率	97.2				体育館 5	プール 0	陸上競技場 1	野球場 2
				医療	病院(病床数) 1(149)	診療所	15	



※数値の出典については関係資料集を参照のこと。

【名産・特産品】 りんご(「ふじ」発祥の地)、つがるロマン(有機米)、ときわにんにく、トマト

【名所旧跡・著名人】 白鳥飛来地、八幡宮、藤崎城址、唐糸塚、福田富雄神社、五輪盛、徳下いづの木、唐生宏、国立天文台教授、戸崎節子、永徳画家、高木志朗、版画家、円平仁、版画家

おおわちまち 大鰐町

市町村電算コード 023621 【キャッチフレーズ】 湯の郷・雪の郷・りんごの郷 おおわち

	所在地 〒038-0292 大鰐町大字大鰐字羽黒館5-3	木はぎかつら	花つつじ	鳥うぐいす
	電話 (0172) 48-2111 F a x (0172) 47-6742 HPアドレス http://www.town.owanil.jp/	姉妹都市提携 ノーバイ市・アメリカ・H 3. 12. 20		
首長 ふりがな やまだとしのぶ 山田年伸 (61歳) 第1期 任期26. 7. 21	副町長 一	沿革 昭29. 7. 1 合併 大鰐町 蔵館町 昭39. 4. 1 境界変更 弘前市大字森山 大字小金 崎字桜の木の一部 大字八幡館の一部 大字鱒石の一部		
議員 現議員数 (1) 12	条例数 12	任期 平成 26. 12. 31	地域指定 	

(平成25年6月1日現在)

【概要】

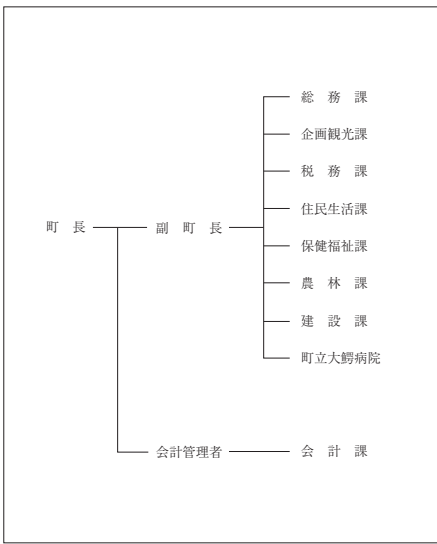
(1) 人口 (人、世帯)	(2) 人口動態 (22.10国調)	(3) 行政区画面積 (24.10.1現在)															
<table border="1"> <tr><th>区分</th><th>人口</th><th>世帯数</th></tr> <tr><td>12. 10. 1 (国調)</td><td>12, 881</td><td>3, 921</td></tr> <tr><td>17. 10. 1 (国調)</td><td>11, 921</td><td>3, 794</td></tr> <tr><td>22. 10. 1 (国調)</td><td>10, 978</td><td>3, 648</td></tr> <tr><td>25. 3. 末 (住基)</td><td>10, 987</td><td>4, 296</td></tr> </table>	区分	人口	世帯数	12. 10. 1 (国調)	12, 881	3, 921	17. 10. 1 (国調)	11, 921	3, 794	22. 10. 1 (国調)	10, 978	3, 648	25. 3. 末 (住基)	10, 987	4, 296	人口密度 67. 2人/km ² 人口伸率 -7. 9% 0~14歳人口割合 9. 7% 65歳以上人口割合 33. 5%	163. 41 km ²
区分	人口	世帯数															
12. 10. 1 (国調)	12, 881	3, 921															
17. 10. 1 (国調)	11, 921	3, 794															
22. 10. 1 (国調)	10, 978	3, 648															
25. 3. 末 (住基)	10, 987	4, 296															
(4) 選挙人名簿登録者数 (25.3.2現在)	<table border="1"> <tr><th>男</th><th>女</th><th>計</th></tr> <tr><td>4, 381人</td><td>5, 245人</td><td>9, 626人</td></tr> </table>		男	女	計	4, 381人	5, 245人	9, 626人									
男	女	計															
4, 381人	5, 245人	9, 626人															

【産業構造】 (22.10国調) (人、%)

区分	就業人口	構成比
第1次産業	1, 171	22. 2
第2次産業	984	18. 7
第3次産業	3, 109	59. 1
計(分類不能分含む)	5, 264	

構成比は分母から分類不能分を除いて算出

【行政機構】



【職員の状況】

(1) 職員数 (24.4.1現在) (人)	
普通会計計	78
一般行政部門	67
特別行政部門	11
公営企業等会計計	65
合計	143

(2) 一般行政職平均給料月額等 (24.4.1現在)

一般行政職平均給料月額 (百円)	2, 858
平均年齢 (歳)	46. 3
平均経年数 (年)	25. 2

【祭・行事】 大鰐温泉つつじまつり 5月25日(土)～6月2日(日)・万国ホラ吹き大会 (6月上旬)・大鰐温泉サマーフェスティバル (7月中旬～8月中旬) 大鰐温泉ちどりあし祭 (9月中旬)・アップルフェア (11月中旬)・森の探検隊 (早春の里山ウォーキング) (3月中旬)

大鰐あじら公園、大鰐温泉スキー場、国民休養地あじらの森キャンプ場、
【主な施設】 大鰐町地域交流センター「鰐come」

【施設】

(1) 平成25年度主要施策 (百万円)		(2) 平成25年度ユニークソフト事業 (千円)	
項	当初予算	項	当初予算
道路改良及び橋梁改修事業	45	大鰐地域活性化化工観光事業	2, 413
スキー大会用施設等整備事業	49	情報発信番組作成事業	13, 614
小中学校教材備品購入事業	24	りんご減農薬栽培促進事業	4, 060
小中学校校改修事業	18	生きる力育成事業	2, 000

【財政】

(1) 主な歳入歳出 (百万円、%)						(2) 主要財政指数及び健全化判断比率 (23年度) (百万円、%)	
区分	25年度当初	構成比	24年度当初	構成比	23年度決算	構成比	標準財政規模
歳入計	4, 908	100. 0	4, 945	100. 0	12, 799	100. 0	3, 912
地方税	717	14. 6	710	14. 3	741	5. 8	財政力指数 0. 218
地方交付税	2, 848	58. 0	2, 912	58. 9	3, 197	25. 0	経常収支比率 84. 1
国・県支出金	620	12. 6	619	12. 5	815	6. 4	基金現在高 585
地方債	334	6. 8	287	5. 8	7, 321	57. 2	財政調整基金 182
歳出計	4, 908	100. 0	4, 945	100. 0	12, 668	100. 0	減債基金 307
義務的経費計	2, 173	44. 3	2, 275	46. 0	2, 000	15. 8	その他特定目的基金 96
人件費	753	15. 3	792	16. 0	821	6. 5	地方債現在高 11, 220
扶助費	604	12. 3	638	12. 9	643	5. 1	実質赤字比率 - (15. 00)
公債費	816	16. 6	845	17. 1	536	4. 2	連結実質赤字比率 - (20. 00)
投資的経費計	211	4. 3	158	3. 2	800	6. 3	実質公債費比率 19. 1 (25. 0)
普通建設事業費	205	4. 2	155	3. 1	630	5. 0	将来負担比率 334. 8 (350. 0)
単独事業費	171	3. 5	112	2. 3	563	4. 4	() 内は早期健全化基準

(4) 税収の状況 (23年度) (百万円、%)									
区分	税収計	市町村民税			固定資産税			その他計	
		個人	法人	計	土地	家屋	償却資産	計	
収入済額 (構成比)	741 (100. 0)	224 (30. 2)	22 (3. 0)	246 (33. 2)	108 (14. 6)	199 (26. 8)	72 (9. 7)	379 (51. 1)	116 (15. 7)
徴収率	69. 9	88. 9	91. 1	89. 1	57. 8	57. 8	57. 8	57. 8	91. 2

【公共施設】

(1) 公共施設整備状況 (%、㎡)		(2) 福祉・教育・文化・医療 (カ所)				
道路改良率	56. 5	福祉・教育 ※保育所は市町村立分のみ	保育所 0	幼稚園 1	小学校 4	中学校 1
道路舗装率	67. 0	文化 ※市町村立分のみ	市民会館等 0	公民館 1	図書館 0	
都市公園等 (人口1人当たり面積)	229. 5		体育館 0	プール 1	陸上競技場 0	野球場 1
上水道等普及率	90. 3	医療	病院 (病床数) 1 (60)	診療所 11		
汚水処理施設整備率	63. 8					

※数値の出典については関係資料集を参照のこと。
【名産・特産品】 大鰐温泉もやし、あじら餅、茶臼餅、大鰐煎餅、マル七味噌・醤油、大鰐こけし、大鰐木炭、おおわち自然薯、大鰐高原りんご、青森シャモロック

【名所旧跡・著名人名】 県立自然公園「茶臼山公園」、大円寺、石の塔、早瀬野夕奈、増田手古奈(俳人)、間垣親方(第五十六代横綱若乃花)

いなかだてむら 田舎館村

市町村電算コード 023671

【キャッチフレーズ】 稲かおり 笑顔あふれる 安らぎのむら

所在地 〒038-1113 田舎館村大字田舎館字中辻123-1 電話 (0172) 58-2111 F a x (0172) 58-4751 HPアドレス http://www.vill.inakadate.lg.jp/	木 サイカチ	花 稲の花	鳥 ー
	姉妹都市提携 ー		
首長 すがき こうゆう 鈴木孝雄 (76歳) 第3期 任期28. 11. 17 議 長 齋藤 繁	副村長 ー	沿革 昭30. 4. 1 合併 田舎館村 光田寺村 昭30. 11. 3 境界変更 常盤村大字徳下の一部 昭31. 8. 10 境界変更 尾上町大字大袋 昭34. 6. 10 境界変更 黒石市大字道子野木の一部 昭54. 8. 1 境界変更 藤崎町大字藤越の一部	
議 員 9	現議員数 (0) 条 例 数 10	任 期 平成 27. 9. 30	地域指定 農 畜

(平成25年6月1日現在)

【概要】

(1) 人 口 (人、世帯)

区 分	人 口	世帯数
12. 10. 1 (国調)	8, 835	2, 343
17. 10. 1 (国調)	8, 541	2, 402
22. 10. 1 (国調)	8, 153	2, 406
25. 3. 末 (住基)	8, 254	2, 583

(2) 人口動態(22.10国調)

人口密度	365.4人/km ²
人口伸率	-4.5%
0~14歳人口割合	11.5%
65歳以上人口割合	28.4%

(3) 行政区域面積(24.10.1現在)

22.31 km ²

(4) 選挙人名簿登録者数(25.3.2現在)

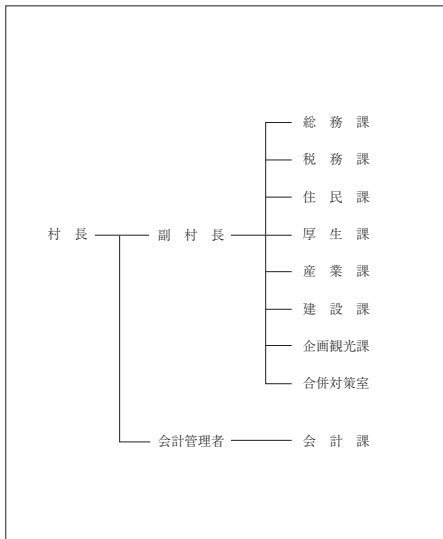
男	女	計
3, 234 人	3, 716 人	6, 950 人

【産業構造】(22.10国調) (人、%)

区 分	就業人口	構 成 比
第1次産業	961	23.2
第2次産業	940	22.7
第3次産業	2, 235	54.0
計(分類不能分含む)	4, 140	

構成比は分母から分類不能分を除いて算出

【行政機構】



【職員の状況】

(1) 職員数(24.4.1現在) (人)

普通会計計	69
一般行政部門	57
特別行政部門	12
公営企業等会計計	9
合 計	78

(2) 一般行政職平均給料月額等(24.4.1現在)

一般行政職平均給料月額(百 円)	2, 775
平均年齢(歳)	38.8
平均経年数(年)	17.8

【祭・行事】 田植え体験ツアー(5月下旬)、ねぶた合同運行(8月4日)、稲刈り体験ツアー(9月下旬)、収穫感謝祭とシクラメン市(11月中旬)、弥生の里風揚げ大会(2月上旬)

道の駅「弥生の里」、埋蔵文化財センター、博物館、弥生の里展望所、ふれあいセンター、老人デイサービスセンター、克雷ブトレーニングセンター、総合案内所遊稲の館

【主な施設】

(1) 平成25年度主要施策 (百万円)		(2) 平成25年度ユニークソフト事業 (千円)	
項 目	当初予算	項 目	当初予算
太陽光発電設備等設置事業	71	田んぼアート関連事業	24, 162
東橋耐震補修事業	44	米食味コンクール津軽大会	2, 263
(仮称) 田んぼアート駅新設工事負担金	31	大腸がん無料検診事業	2, 142

【財政】

(1) 主な歳入歳出 (百万円、%)

区 分	25年度当初	構成比	24年度当初	構成比	23年度決算	構成比
歳 入 計	3, 336	100.0	3, 393	100.0	4, 110	100.0
地方税	547	16.4	532	15.7	569	13.8
地方交付税	1, 565	46.9	1, 605	47.3	1, 925	46.8
国・県支出金	587	17.6	500	14.7	585	14.2
地方債	136	4.1	162	4.8	174	4.2
歳 出 計	3, 336	100.0	3, 393	100.0	3, 618	100.0
義務的経費計	1, 760	52.8	1, 718	50.6	1, 872	51.7
人件費	614	18.4	597	17.6	642	17.7
扶助費	607	18.2	557	16.4	543	15.0
公債費	539	16.2	563	16.6	687	19.0
投資的経費計	204	6.1	223	6.6	273	7.5
普通建設事業費	204	6.1	222	6.6	273	7.5
単独事業費	160	4.8	152	4.5	211	5.8

(4) 税収の状況(23年度) (百万円、%)

区 分	税収計	市 町 村 民 税			固 定 資 産 税				その他計
		個人	法人	計	土地	家屋	償却資産	計	
収入済額	569	182	25	207	86	153	48	287	75
(構成比)	(100.0)	(32.0)	(4.4)	(36.4)	(15.1)	(26.9)	(8.4)	(50.4)	(13.2)
徴収率	93.9	97.0	97.4	97.0	90.5	90.5	90.5	90.5	99.3

【公共施設】

(1) 公共施設整備状況 (%、㎡)		(2) 福祉・教育・文化・医療 (カ所)				
道路改良率	57.0	福祉・教育 ※保育所は市町村立分のみ	保育所 0	幼稚園 0	小学校 1	中学校 1
道路舗装率	60.2	文化 ※市町村立 分のみ	市民会館等 1	公民館 1	図書館 0	書庫 0
都市公園等(人口1人当たり面積)	7.2	体育館 1	プール 0	陸上競技場 0	野球場 0	所
上水道等普及率	99.5	医療	病院(病床数) 0(0)	診療所 4		
汚水処理施設整備率	98.1					

※数値の出典については関係資料集を参照のこと。

【名産・特産品】 祝い亀、スチューベンジュース、いちご(12~4月)

【名所旧跡・著名人】 垂柳遺跡(国史跡)、十一面観音像(県重文、円光作)、田澤茂(画家)、元横綱新ノ海(大相撲)、鈴木喜代春(作家)

いたやなぎ まち 板柳町

市町村電算コード 023817 【キャッチフレーズ】日本一の「りんごの里」づくりをめざす

所在地 〒038-3692 板柳町大字板柳字土井239-3 電話 (0172) 73-2111 Fax (0172) 73-2120 HPアドレス http://www.town.itayanagi.aomori.jp/	木 楓	花 りんごの花	鳥 一
	姉妹都市提携 ヤキマ市 米国ワシントン州 S 47. 2. 3 友好都市提携 昌平区 中国北京市 H 5. 6. 23	虫 マメコバチ	
首長 ふりがな たておかいちろう 館 岡 一 郎 (70歳) 第4期 任期27. 4. 29	副 町 長 成田 誠一	沿革 昭30. 3. 10 合併 板柳町 小阿弥村 畑岡村 沿川村 昭31. 2. 12 境界変更 藤崎町大字下俣外字東豊田、 大字木塚字北亀田の一部 昭33. 11. 1 境界変更 鶴田町大字石野、野中 (字梅林、鶴住の一部を除く)	
議 員 12	現議員数 (1)	条 例 数 12	任 期 平成 28. 3. 9
地域指定 (農) (畜) (中)			

(平成25年6月1日現在)

【概要】

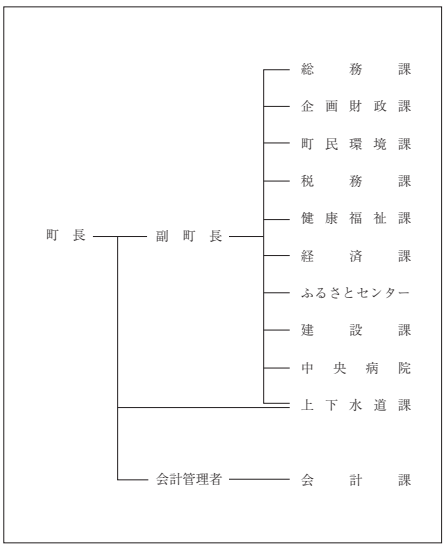
(1) 人 口 (人、世帯)	(2) 人口動態(22.10国調)	(3) 行政区域面積(24.10.1現在)																							
<table border="1"> <tr><th>区 分</th><th>人 口</th><th>世帯数</th></tr> <tr><td>12. 10. 1 (国調)</td><td>16, 840</td><td>4, 828</td></tr> <tr><td>17. 10. 1 (国調)</td><td>16, 222</td><td>4, 858</td></tr> <tr><td>22. 10. 1 (国調)</td><td>15, 227</td><td>4, 770</td></tr> <tr><td>25. 3. 末 (住基)</td><td>14, 948</td><td>5, 442</td></tr> </table>	区 分	人 口	世帯数	12. 10. 1 (国調)	16, 840	4, 828	17. 10. 1 (国調)	16, 222	4, 858	22. 10. 1 (国調)	15, 227	4, 770	25. 3. 末 (住基)	14, 948	5, 442	<table border="1"> <tr><td>人口密度</td><td>364. 2人/km²</td></tr> <tr><td>人口伸率</td><td>- 6. 1%</td></tr> <tr><td>0 ~ 14歳人口割合</td><td>11. 5%</td></tr> <tr><td>65歳以上人口割合</td><td>29. 4%</td></tr> </table>	人口密度	364. 2人/km ²	人口伸率	- 6. 1%	0 ~ 14歳人口割合	11. 5%	65歳以上人口割合	29. 4%	41. 81 km ²
区 分	人 口	世帯数																							
12. 10. 1 (国調)	16, 840	4, 828																							
17. 10. 1 (国調)	16, 222	4, 858																							
22. 10. 1 (国調)	15, 227	4, 770																							
25. 3. 末 (住基)	14, 948	5, 442																							
人口密度	364. 2人/km ²																								
人口伸率	- 6. 1%																								
0 ~ 14歳人口割合	11. 5%																								
65歳以上人口割合	29. 4%																								
(4) 選挙人名簿登録者数(25.3.2現在)	<table border="1"> <tr><th>男</th><th>女</th><th>計</th></tr> <tr><td>5, 746 人</td><td>6, 889 人</td><td>12, 635 人</td></tr> </table>		男	女	計	5, 746 人	6, 889 人	12, 635 人																	
男	女	計																							
5, 746 人	6, 889 人	12, 635 人																							

【産業構造】(22.10国調)

区 分	就業人口	構 成 比
第1次産業	3, 119	38. 5
第2次産業	1, 320	16. 3
第3次産業	3, 652	45. 1
計(分類不能分含む)	8, 221	

構成比は分母から分類不能分を除いて算出

【行政機構】



【職員の状況】

(1) 職員数(24.4.1現在)	(人)
普通会計計	138
一般行政部門	83
特別行政部門	55
公営企業等会計計	69
合 計	207

(2) 一般行政職平均給料月額等(24.4.1現在)

一般行政職平均給料月額(百 円)	3, 116
平均年齢(歳)	43. 0
平均経年数(年)	22. 1

【祭・行事】りんご灯まつり(8月8日~10日)、りんごの里板柳まるかじりウォーク(10月第2日曜日)、雪まつり(2月11日)

板柳町ふるさとセンター、板柳町多目的ホール「あぶる」、老人憩の家「いきいきセンター」、国民健康保険板柳中央病院

【主な施設】

(1) 主要25年度主要施策 (百万円)		(2) 平成25年度ユニークソフト事業 (千円)	
項 目	当初予算	項 目	当初予算
果樹共済加入推進事業	7	りんごの里いたやなぎまつり開催事業	7, 200
公共下水道整備事業	182	りんごの里板柳まるかじりウォーク開催事業	1, 100
農業集落排水事業	209	農作業省力化対策事業	1, 500
町転作団地化成支援事業	17	国際交流推進事業	7, 544
水稲航空防除推進事業	4	割増金付き商品券発行事業	2, 500

【財政】

(1) 主な歳入歳出 (百万円、%)						
区 分	25年度当初	構成比	24年度当初	構成比	23年度決算	構成比
歳 入 計	5, 474	100. 0	5, 359	100. 0	6, 002	100. 0
地方税	837	15. 3	812	15. 1	873	14. 5
地方交付税	2, 500	45. 7	2, 558	47. 7	2, 992	49. 9
国・県支出金	1, 033	18. 9	954	17. 8	1, 021	17. 0
地方債	231	4. 2	222	4. 1	277	4. 6
歳 出 計	5, 474	100. 0	5, 359	100. 0	5, 781	100. 0
義務的経費計	2, 803	51. 2	2, 850	53. 2	2, 874	49. 7
人件費	1, 237	22. 6	1, 261	23. 5	1, 269	22. 0
扶助費	1, 062	19. 4	1, 066	19. 9	1, 014	17. 5
公債費	504	9. 2	523	9. 8	591	10. 2
投資的経費計	160	2. 9	127	2. 4	158	2. 7
普通建設事業費	160	2. 9	127	2. 4	158	2. 7
単独事業費	156	2. 8	107	2. 0	140	2. 4

(4) 税収の状況(23年度)

区 分	税収計	市 町 村 民 税			固 定 資 産 税				その他計
		個人	法人	計	土地	家屋	償却資産	計	
収入済額	873	306	34	340	115	240	43	398	135
(構成比)	(100. 0)	(35. 0)	(3. 9)	(38. 9)	(13. 2)	(27. 5)	(4. 9)	(45. 6)	(15. 5)
徴収率	80. 6	85. 0	94. 8	85. 9	70. 7	72. 9	77. 7	72. 7	96. 8

【公共施設】

(1) 公共施設整備状況 (%、m)	
道路改良率	49. 8
道路舗装率	60. 0
都市公園等(人口1人当たり面積)	6. 0
上水道等普及率	98. 1
汚水処理施設整備率	80. 2


(2) 福祉・教育・文化・医療 (カ所)				
福祉・教育 ※保育所は市町村立分のみ	保育所	幼稚園	小学校	中学校
	0	1	4	1
文化 ※市町村立分のみ	市民会館等	公民館	図書館	
	2	1	1	
医療	体育館	プール	陸上競技場	野球場
	0	2	0	1
	病院(病床数)	診療所		
	1(87)	13		

※数値の出典については関係資料集を参照のこと。

【名産・特産品】

りんご(9月上旬~11月中旬)、りんご加工品(ジュース、ジャム、ドレッシング、ソース、ケチャップ、ファイバークッキー、ジュレ、完熟りんご黒酢)、りんご樹皮細工、りんご草木染め、板柳焼

【名所旧跡・著名人】県上高い高梁配木塔 古館城址 海蔵神社 藤原忠 巨満州国皇帝の侍衛 生家 皇弟の森、桜錦、天相樓、道胤海同、高見盛同、松山忠三 糸彩画巻、福加代子 陸上選手

	所在地 〒038-3595 鶴田町大字鶴田字早瀬200-1	木 黒松	花 りんごの花	鳥 丹頂鶴
	電話 (0173) 22-2111 Fax (0173) 22-6007 HPアドレス http://www.town.tsuruta.aomori.jp/	姉妹都市提携 アメリカ合衆国オレゴン州フッドリバー市 (S 52. 7. 27) (友好交流提携) 鹿児島県さつま町 (H 22. 11. 13)	沿革 昭30. 3. 1 合併 鶴田町 梅沢村 六郷村 水元村 昭31. 11. 1 境界変更 五所川原市大字中泉梅田 (字燕口の一部を除く) 昭33. 11. 1 境界変更 板柳町大字石野、野中の一部 (字梅林、鶴住の一部を除く)	
首長 ふりがな なかの けんじ 中野 啓司 (83歳) 第10期 任期26. 8. 20	副 町 長 山本 一郎	議 長 出町 豊		
議 員	現議員数 (0)	条 例 数 12	任 期 平成 28. 2. 29	地域指定 農 畜 中

(平成25年6月1日現在)

【概要】

(1) 人 口 (人、世帯)

区 分	人 口	世帯数
12. 10. 1 (国調)	15, 795	4, 396
17. 10. 1 (国調)	15, 218	4, 394
22. 10. 1 (国調)	14, 270	4, 402
25. 3. 末 (住基)	14, 064	5, 314

(2) 人口動態(22.10国調)

人口密度	307. 5人/km ²
人口伸率	- 6. 2%
0 ~ 14歳人口割合	12. 5%
65歳以上人口割合	29. 8%

(3) 行政区域面積(24.10.1現在)

面積	46. 40 km ²
----	------------------------

(4) 選挙人名簿登録者数(25.3.2現在)

男	女	計
5, 441 人	6, 328 人	11, 769 人

【産業構造】(22.10国調) (人、%)

区 分	就業人口	構 成 比
第1次産業	2, 703	38. 3
第2次産業	1, 212	17. 2
第3次産業	3, 142	44. 5
計(分類不能分含む)	7, 076	

構成比は分母から分類不能分を除いて算出

【職員の状況】

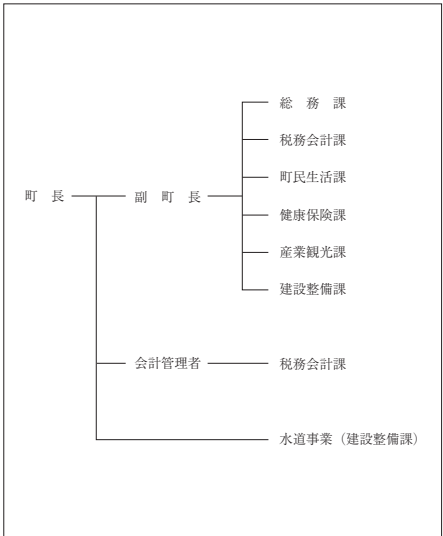
(1) 職員数(24.4.1現在) (人)

普通会計計	101
一般行政部門	81
特別行政部門	20
公営企業等会計計	14
合 計	115

(2) 一般行政職平均給料月額等(24.1.1現在)

一般行政職平均給料月額(百 円)	3, 347
平均年齢(歳)	45. 1
平均経年数(年)	24. 9

【行政機構】



【祭・行事】津軽富士見湖桜まつり(5月3日~5日)、町民ふれあいスポーツフェスティバル(8月上旬)、つるたまつり(8月中旬)、町民文化祭(11月中旬)、いのちのまつり(11月中旬)

富士見湖パーク、丹頂鶴自然公園、国際交流会館、保健福祉センター「鶴遊館」、道の駅つるた「鶴の里あるじゃ」

【主な施設】

(1) 平成25年度主要施策 (百万円)		(2) 平成25年度ユニークソフト事業 (千円)	
項 目	当初予算	項 目	当初予算
公共下水道整備事業	38	児童育成支援金	19, 500
除雪機械購入	48	長寿祝金	14, 352
鶴田町公民館内部改修事業	38	朝ごはん運動	48, 000
上水道配水池更新事業	168	外国青年による津軽弁大会	306

【財政】

(1) 主な歳入歳出 (百万円、%)

区 分	25年度当初	構成比	24年度当初	構成比	23年度決算	構成比
歳 入 計	5, 739	100. 0	5, 890	100. 0	6, 598	100. 0
地方税	820	14. 3	789	13. 4	821	12. 4
地方交付税	2, 931	51. 1	3, 004	51. 0	3, 108	47. 1
国・県支出金	1, 171	20. 4	946	16. 1	1, 029	15. 6
地方債	314	5. 5	343	5. 8	682	10. 3
歳 出 計	5, 739	100. 0	5, 890	100. 0	6, 319	100. 0
義務的経費計	2, 603	45. 4	2, 588	43. 9	2, 538	40. 2
人件費	996	17. 4	1, 024	17. 4	968	15. 3
扶助費	992	17. 3	938	15. 9	916	14. 5
公債費	615	10. 7	626	10. 6	654	10. 4
投資的経費計	228	4. 0	219	3. 7	378	6. 0
普通建設事業費	228	4. 0	219	3. 7	378	6. 0
単独事業費	116	2. 0	159	2. 7	231	3. 7

(4) 税収の状況(23年度) (百万円、%)

区 分	税収計	市 町 村 民 税			固 定 資 産 税				その他計
		個人	法人	計	土地	家屋	償却資産	計	
収入済額	821	258	28	286	96	191	81	368	167
(構成比)	(100. 0)	(31. 4)	(3. 4)	(34. 8)	(11. 7)	(23. 3)	(9. 9)	(44. 9)	(20. 3)
徴収率	88. 8	89. 1	96. 7	89. 7	84. 4	84. 4	84. 4	84. 4	98. 2

【公共施設】

(1) 公共施設整備状況 (%、㎡)

道路改良率	83. 3
道路舗装率	58. 9
都市公園等(人口1人当たり面積)	11. 9
上水道等普及率	99. 5
汚水処理施設整備率	92. 3

(2) 福祉・教育・文化・医療 (カ所)



福祉・教育 ※保育所は市町村立分のみ	保育所 1	幼稚園 1	小学校 6	中学校 1
文化 ※市町村立分のみ	市民会館等 0	公民館 1	図書館 0	
	体育館 3	プール 1	陸上競技場 0	野球場 2
医療	病院(病床数) 1(100)		診療所 5	

※数値の出典については関係資料集を参照のこと。

【名産・特産品】鶴の恩返し(純米吟醸酒)、リンゴジュース、丹頂のささき(スチューベンワイン)、スチューベンジュース、鶴の輝き(減農薬減化学肥料栽培米)

なかどまりまち 中泊町

市町村電算コード 023876 【キャッチフレーズ】大地と恵と海の幸、心ひとつに希望の町

	所在地 〒037-0392 中泊町大字中里字亀山434-1	木ヒバ	花菊	鳥ツバメ
	電話 (0173) 57-2111 F a x (0173) 57-3849 HPアドレス http://www.town.nakadomari.lg.jp	姉妹都市提携 —		
首長 おののしゅんいつ 小野俊逸 (70歳) 第4期 任期29. 4. 23	副町長 秋元 良一	沿革 昭30. 3. 1 合併(中里町、内湯村、武田村) 昭41. 12. 1 境界変更(稲垣村大字下繁田の一部) 平17. 3. 28 中里町と小泊村が合併し中泊町となる		
議員 15 現議員数 (1) 任期 15 平成 27. 1. 15	議 長 沖崎 勲 任期 15 平成 27. 1. 15	地域指定 		

(平成25年6月3日現在)

【概要】

(1) 人口 (人、世帯)	(2) 人口動態(22.10国調)	(3) 行政区域名積(24.10.1現在)																									
<table border="1"> <tr><th>区 分</th><th>人 口</th><th>世帯数</th></tr> <tr><td>12. 10. 1 (国調)</td><td>15, 325</td><td>4, 589</td></tr> <tr><td>17. 10. 1 (国調)</td><td>14, 184</td><td>4, 476</td></tr> <tr><td>22. 10. 1 (国調)</td><td>12, 743</td><td>4, 370</td></tr> <tr><td>25. 3. 末 (住基)</td><td>12, 692</td><td>5, 186</td></tr> </table>	区 分	人 口	世帯数	12. 10. 1 (国調)	15, 325	4, 589	17. 10. 1 (国調)	14, 184	4, 476	22. 10. 1 (国調)	12, 743	4, 370	25. 3. 末 (住基)	12, 692	5, 186	<table border="1"> <tr><td>人口密度</td><td>58. 9人/km²</td></tr> <tr><td>人口伸率</td><td>-10. 2%</td></tr> <tr><td>0~14歳人口割合</td><td>10. 0%</td></tr> <tr><td>65歳以上人口割合</td><td>33. 0%</td></tr> </table>	人口密度	58. 9人/km ²	人口伸率	-10. 2%	0~14歳人口割合	10. 0%	65歳以上人口割合	33. 0%	<table border="1"> <tr><td>面積</td><td>216. 33 km²</td></tr> </table>	面積	216. 33 km ²
区 分	人 口	世帯数																									
12. 10. 1 (国調)	15, 325	4, 589																									
17. 10. 1 (国調)	14, 184	4, 476																									
22. 10. 1 (国調)	12, 743	4, 370																									
25. 3. 末 (住基)	12, 692	5, 186																									
人口密度	58. 9人/km ²																										
人口伸率	-10. 2%																										
0~14歳人口割合	10. 0%																										
65歳以上人口割合	33. 0%																										
面積	216. 33 km ²																										
(4) 選挙人名簿登録者数(25.3.2現在)																											
<table border="1"> <tr><th>男</th><th>女</th><th>計</th></tr> <tr><td>5, 172 人</td><td>5, 941 人</td><td>11, 113 人</td></tr> </table>	男	女	計	5, 172 人	5, 941 人	11, 113 人																					
男	女	計																									
5, 172 人	5, 941 人	11, 113 人																									

【産業構造】(22.10国調) (人、%)

区 分	就業人口	構 成 比
第1次産業	1, 389	26. 7
第2次産業	1, 433	27. 5
第3次産業	2, 382	45. 8
計(分類不能分含む)	5, 206	

構成比は分母から分類不能分を除いて算出

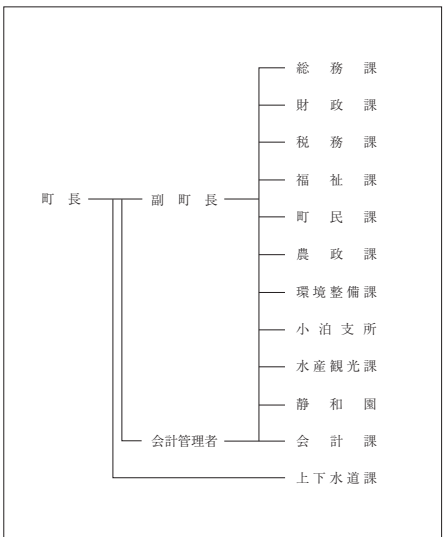
【職員の状況】

(1) 職員数(24.4.1現在) (人)	
普通会計計	137
一般行政部門	108
特別行政部門	29
公営企業等会計計	46
合 計	183

(2) 一般行政職平均給料月額等(24.4.1現在)

一般行政職平均給料月額(百 円)	3, 366
平均年齢(歳)	46. 8
平均経年数(年)	26. 3

【行政機構】



【祭・行事】中泊町ビーチサッカー青森県大会 in ことまり (7月13日・14日)

運動公園、森林公園、砂防愛ランド(キャンプ場)、バルナス(文化センター・図書館・博物館)、地域特産物直売所「ビュア」、ふれあいセンター(宿泊所)、不老長寿の徐福像、道の駅「ことまり」、折原内オートキャンプ場、小説「津軽」の像記念館

【主な施設】

(1) 平成25年度主要施策 (百万円)		(2) 平成25年度ユニークソフト事業 (千円)	
項 目	当初予算	項 目	当初予算
公営住宅建設事業	187	青少年国際交流事業	4, 977
道路新設改良事業	136	津軽中里駅ざわめき空間創出事業	4, 484
小泊不燃物処分場適正化事業	19	徐福来町2222周年記念事業	2, 605
災害・防災対策事業	3	空き家対策事業	1, 500

【財政】

(1) 主な歳入歳出 (百万円、%)						
区 分	25年度当初	構成比	24年度当初	構成比	23年度決算	構成比
歳 入 計	6, 675	100. 0	7, 839	100. 0	8, 717	100. 0
地方税	692	10. 4	702	9. 0	699	8. 0
地方交付税	3, 780	56. 6	3, 758	47. 9	4, 248	48. 7
国・県支出金	859	12. 9	872	11. 1	1, 157	13. 3
地方債	862	12. 9	1, 748	22. 3	1, 638	18. 8
歳 出 計	6, 675	100. 0	7, 839	100. 0	8, 664	100. 0
義務的経費計	3, 125	46. 8	3, 260	41. 6	3, 270	37. 7
人件費	1, 253	18. 8	1, 313	16. 7	1, 343	15. 5
扶助費	673	10. 1	639	8. 1	678	7. 8
公債費	1, 199	18. 0	1, 308	16. 7	1, 249	14. 4
投資的経費計	435	6. 5	1, 704	21. 7	969	11. 2
普通建設事業費	431	6. 5	1, 697	21. 7	935	10. 8
単独事業費	260	3. 9	1, 254	16. 0	438	5. 1

(4) 税収の状況(23年度) (百万円、%)									
区 分	税収計	市 町 村 民 税			固 定 資 産 税				その他計
		個人	法人	計	土地	家屋	償却資産	計	
収入済額	699	218	25	243	102	156	50	308	148
(構成比)	(100. 0)	(31. 2)	(3. 6)	(34. 8)	(14. 6)	(22. 3)	(7. 1)	(44. 0)	(21. 2)
徴収率	77. 7	76. 9	88. 7	77. 9	70. 5	71. 2	70. 6	70. 9	96. 3

【公共施設】

(1) 公共施設整備状況 (%、㎡)		(2) 福祉・教育・文化・医療 (カ所)				
道路改良率	24. 2	福祉・教育※保育所は市町村立分のみ	保育所	幼稚園	小学校	中学校
道路舗装率	41. 2		2	1	4	2
都市公園等(人口1人当たり面積)	26. 0	文化※市町村立分のみ	市民会館等	公民館	図書館	
上水道等普及率	99. 1		2	3	1	
汚水処理施設整備率	14. 8	医療	体育館	プール	陸上競技場	野球場
			1	1	1	2
			病院(病床数)		診療所	
			0 (0)		12	

※数値の出典については関係資料集を参照のこと。

【名産・特産品】ブルーベリー(ジャム、ジュースなど)、ハトムギ(中里在来種)と漬、ヒノキチオール製品(アスナオール、入浴剤など)、イカロール、イカ沖漬、徐福ドリンク、徐福そば、海峡メバル、活イカ

【名所旧跡】著名人名・中里城跡・史跡・森林公園・七平塚公園・不動の滝・津軽三千三観音堂場(十四・十五・十六、権現崎)・竜泊ライン、眺瞰台・七ツ滝・マリナーパーク

のへじまち 野辺地町

市町村電簿コード 024015 【キャッチフレーズ】笑顔あふれるまち のへじ

所在地 〒039-3131 野辺地町字野辺地123-1 電話 (0175) 64-2111 F a x (0175) 64-9594 HPアドレス http://www.town.noheji.aomori.jp/	木 さくら	花 はまなす	鳥 かもめ
	姉妹都市提携 埼玉県菖蒲町 (現久喜市) H 9. 8. 28		
首長 なかやまじゅんいつ 中谷純逸 (64歳) 第1期 任期27. 10. 26	副町長 杉田 三生	沿革 明30. 8. 28 町制施行	
議 員 14	現議員数 (0)	条 例 数 14	任 期 平成 27. 4. 30
地域指定 ④ ⑩ ⑬ ⑮ ⑰ ⑱			

(平成25年6月1日現在)

【概要】

(1) 人 口 (人、世帯)	(2) 人口動態(22.10国調)	(3) 行政区域名積(24.10.1現在)																							
<table border="1"> <tr><th>区 分</th><th>人 口</th><th>世帯数</th></tr> <tr><td>12. 10. 1 (国調)</td><td>16, 012</td><td>6, 057</td></tr> <tr><td>17. 10. 1 (国調)</td><td>15, 218</td><td>5, 880</td></tr> <tr><td>22. 10. 1 (国調)</td><td>14, 314</td><td>5, 766</td></tr> <tr><td>25. 3. 末 (住基)</td><td>14, 550</td><td>6, 576</td></tr> </table>	区 分	人 口	世帯数	12. 10. 1 (国調)	16, 012	6, 057	17. 10. 1 (国調)	15, 218	5, 880	22. 10. 1 (国調)	14, 314	5, 766	25. 3. 末 (住基)	14, 550	6, 576	<table border="1"> <tr><td>人口密度</td><td>175. 4人/km²</td></tr> <tr><td>人口伸率</td><td>-5. 9%</td></tr> <tr><td>0~14歳人口割合</td><td>11. 3%</td></tr> <tr><td>65歳以上人口割合</td><td>29. 2%</td></tr> </table>	人口密度	175. 4人/km ²	人口伸率	-5. 9%	0~14歳人口割合	11. 3%	65歳以上人口割合	29. 2%	81. 61 km ²
区 分	人 口	世帯数																							
12. 10. 1 (国調)	16, 012	6, 057																							
17. 10. 1 (国調)	15, 218	5, 880																							
22. 10. 1 (国調)	14, 314	5, 766																							
25. 3. 末 (住基)	14, 550	6, 576																							
人口密度	175. 4人/km ²																								
人口伸率	-5. 9%																								
0~14歳人口割合	11. 3%																								
65歳以上人口割合	29. 2%																								
(4) 選挙人名簿登録者数(25.3.2現在)	<table border="1"> <tr><th>男</th><th>女</th><th>計</th></tr> <tr><td>5, 759 人</td><td>6, 628 人</td><td>12, 387 人</td></tr> </table>		男	女	計	5, 759 人	6, 628 人	12, 387 人																	
男	女	計																							
5, 759 人	6, 628 人	12, 387 人																							

【産業構造】(22.10国調) (人、%)

区 分	就業人口	構 成 比
第1次産業	546	8. 5
第2次産業	1, 702	26. 4
第3次産業	4, 206	65. 2
計(分類不能分含む)	6, 469	

構成比は分母から分類不能分を除いて算出

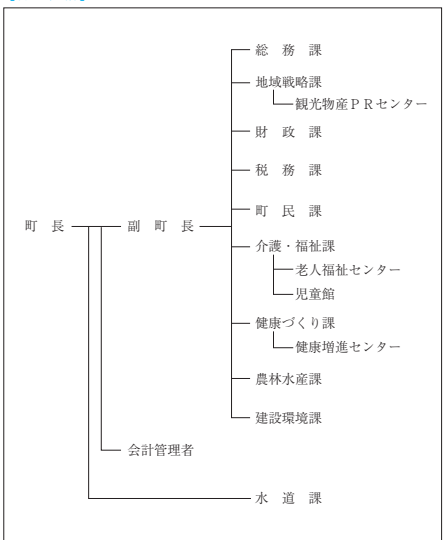
【職員の状況】

(1) 職員数(24.4.1現在) (人)	
普通会計計	112
一般行政部門	87
特別行政部門	25
公営企業等会計計	17
合 計	129

(2) 一般行政職平均給料月額等(24.4.1現在)

一般行政職平均給料月額(百 円)	3, 339
平均年齢(歳)	45. 7
平均経年数(年)	24. 6

【行政機構】



【祭・行事】春まつり(4月下旬~5月下旬)、のへじ常夜燈フェスタ(7月下旬)、のへじ祇園まつり(8月中旬)

観光物産PRセンター、柴崎地区健康レクリエーション施設、十符ヶ浦海水浴場、まかど温泉スキー場、サンビレッジのへじ(屋内温水プール)

【主な施設】

(1) 平成25年度主要施策 (百万円)		(2) 平成25年度ユニークソフト事業 (千円)	
項 目	当初予算	項 目	当初予算
野辺地中学校危険改築事業	1, 102	原子力立地給付金減額援助成事業	13, 368
道路新設改良費	120	青い森鉄道たびショップのへじ開設事業	3, 000
駅前広場整備事業	45	まちづくりフォーラム開催事業	1, 040
消防団車両整備事業	25	協働のまちづくり推進事業	726
漁業経営基盤強化事業	11	「野辺地の文学」編集事業	598

【財政】

(1) 主な歳入歳出 (百万円、%)						(2) 主要財政指数及び健全化判断比率(23年度) (百万円、%)																
区 分	25年度当初	構成比	24年度当初	構成比	23年度決算	構成比	標準財政規模	3, 786	財政力指数	0. 377	経常収支比率	94. 7	基金現在高	604	財政調整基金	336	減債基金	1	その他特定目的基金	267	地方債現在高	4, 501
歳入計	6, 858	100. 0	6, 110	100. 0	5, 963	100. 0	実質赤字比率	- (15. 00)	連結実質赤字比率	- (20. 00)	実質公債費比率	8. 9(25. 0)	将来負担比率	97. 7(350. 0)	()内は早期健全化基準							
地方税	1, 221	17. 8	1, 199	19. 6	1, 244	20. 9	(3) 公営企業等決算(23年度) (百万円、%)															
地方交付税	2, 080	30. 3	2, 170	35. 5	2, 317	38. 9	上下水道	純損益	5	有収率	69. 2	病院	純損益	-	一般病床利用率	-	下水道	純損益(実収支)	0	有収率	-	
国・県支出金	1, 818	26. 5	1, 289	21. 1	1, 175	19. 7	※市町村立分のみ															
地方債	1, 041	15. 2	822	13. 5	542	9. 1	文化	市民会館等	0	公民館	2	図書館	1	野球場	2	※数値の出典については関係資料集を参照のこと。						
歳出計	6, 858	100. 0	6, 110	100. 0	5, 951	100. 0	医療	病院(病床数)	1 (199)	診療所	15											
義務的経費計	2, 397	35. 0	2, 339	38. 3	2, 303	38. 7																
人件費	1, 051	15. 3	1, 024	16. 8	1, 020	17. 1																
扶助費	936	13. 6	926	15. 2	894	15. 0																
公債費	410	6. 0	389	6. 4	389	6. 6																
投資的経費計	1, 375	20. 0	813	13. 3	406	6. 8																
普通建設事業費	1, 375	20. 0	813	13. 3	399	6. 7																
単独事業費	235	3. 4	252	4. 1	372	6. 3																

(4) 税収の状況(23年度)

区 分	税収計	市 町 村 民 税			固 定 資 産 税				その他計
		個人	法人	計	土地	家屋	償却資産	計	
収入済額	1, 244	438	67	505	137	305	136	578	161
(構成比)	(100. 0)	(35. 2)	(5. 4)	(40. 6)	(11. 0)	(24. 5)	(11. 0)	(46. 5)	(12. 9)
徴収率	84. 1	86. 3	96. 5	87. 5	78. 2	78. 2	78. 2	78. 2	98. 9


【公共施設】

(1) 公共施設整備状況 (%、m ²)		(2) 福祉・教育・文化・医療 (カ所)				
道路改良率	42. 9	福祉・教育 ※保育所は市町村立分のみ	保育所 0	幼稚園 2	小学校 3	中学校 1
道路舗装率	55. 0	文化 ※市町村立分のみ	市民会館等 0	公民館 2	図書館 1	野球場 2
都市公園等(人口1人当たり面積)	17. 7	医療	体育館 2	プール 1	陸上競技場 1	診療所 15
上下水道等普及率	99. 2					
汚水処理施設整備率	0. 7					

【名産・特産品】こかぶ、ながいも、ホタテ、トゲクリガニ、ナマコ、かわらけつめい製品(けつめい茶、茶がゆ、かわらけつめい茶あひす、北前ラーメン)

【名所旧跡・著名人】愛宕公園、浜町の常夜燈、藩境塚、野辺地戦争犠牲者の墓、一里塚、日本最古の鉄道防雪林、馬門温泉、鳥帽子岳

市町村電算コード 024023 【キャッチフレーズ】潤いと彩りあふれる田園文化都市をめざして

	所在地 〒039-2792 七戸町字森ノ上131-4	木 いちよう	花 つつじ	鳥 キジ
	電話 (0176) 68-2111 F a x (0176) 68-2804 HPアドレス http://www.town.shichinohe.lg.jp	姉妹都市提携 —		
首長 ふりがな こまた つとむ 小又 勉 (64歳) 第2期 任期29. 4. 23	副 町 長 —	沿革 平17. 3. 31 合併 (七戸町・天間林村)		
議 員	現議員数 (1)	条 例 数 16	任 期 平成 27. 4. 23	地域指定 ④ ⑩ ⑪ ⑫ ⑬ ⑭

(平成25年6月12日現在)

【概要】

(1) 人 口 (人、世帯)		(2) 人口動態(22.10国調)	(3) 行政区域名積(24.10.1現在)
区 分	人 口	世帯数	人口密度 49.7人/km ²
12.10.1 (国調)	19,357	5,938	人口伸率 -9.3%
17.10.1 (国調)	18,471	5,823	0~14歳人口割合 11.6%
22.10.1 (国調)	16,759	5,713	65歳以上人口割合 30.7%
25.3.末 (住基)	17,180	6,792	(4) 選挙人名簿登録者数(25.3.2現在)
			男 6,973人
			女 7,699人
			計 14,672人

【産業構造】(22.10国調) (人、%)

区 分	就業人口	構 成 比
第1次産業	1,667	20.3
第2次産業	1,926	23.5
第3次産業	4,601	56.2
計(分類不能分含む)	8,213	

構成比は分母から分類不能分を除いて算出

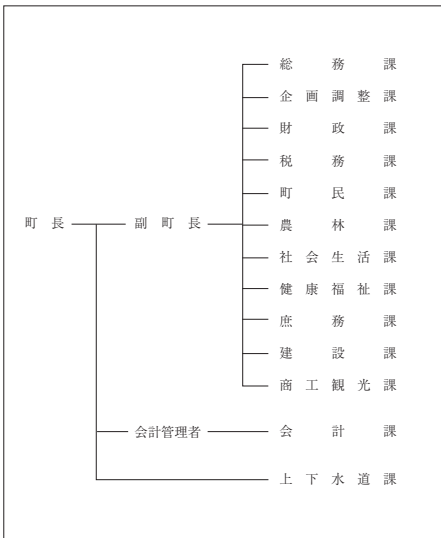
【職員の状況】

(1) 職員数(24.4.1現在) (人)	
普 通 会 計 計	164
一 般 行 政 部 門	128
特 別 行 政 部 門	36
公 営 企 業 等 会 計 計	19
合 計	183

(2) 一般行政職平均給料月額等(24.4.1現在)

一般行政職平均給料月額(百 円)	3,352
平均年齢(歳)	44.9
平均経年数(年)	23.8

【行政機構】



【祭・行事】しちのへ春まつり(4月下旬~5月下旬)、しちのへ夏まつり(8月中旬)、しちのへ秋まつり(9月上旬)、ホワイトバトル(2月上旬)、旧正まける日(2月上旬)

【主な施設】 東北新幹線七戸十和田駅、鷹山宇一記念美術館、道の駅しちのへ、東八甲田ローズカントリー、中央公園、かだれ天間林

【施策】

(1) 平成25年度主要施策 (百万円)		(2) 平成25年度ユニークソフト事業 (千円)	
項 目	当初予算	項 目	当初予算
防災行政無線施設設置工事	110	七戸十和田駅開業効果活用推進事業	9,558
小・中学校給食費援助事業	55	クリーンエネルギー促進事業	5,146
乳幼児・子ども医療費給付事業	54	観光客おもてなし事業	3,650
道の駅蓄電池等設置工事	35	ヤングファミリー定住支援事業	1,200
住宅新築・リフォーム支援事業	13	定住促進新築住宅建設費補助事業	1,200

【財政】

(1) 主な歳入歳出 (百万円、%)						(2) 主要財政指数及び健全化判断比率(23年度) (百万円、%)	
区 分	25年度当初	構成比	24年度当初	構成比	23年度決算	構成比	標準財政規模
歳 入 計	8,693	100.0	8,592	100.0	9,406	100.0	6,867
地 方 税	1,625	18.7	1,589	18.5	1,664	17.7	財政力指数 0.275
地 方 交 付 税	4,180	48.1	4,303	50.1	4,826	51.3	経常収支比率 87.6
国・県支出金	1,440	16.6	1,126	13.1	1,446	15.4	基金現在高 3,566
地 方 債	301	3.5	537	6.3	546	5.8	財政調整基金 1,422
歳 出 計	8,693	100.0	8,592	100.0	9,274	100.0	減債基金 877
義務的経費計	4,095	47.1	4,137	48.1	4,392	47.4	その他特定目的基金 1,267
人 件 費	1,526	17.6	1,580	18.4	1,738	18.8	地方債現在高 11,610
扶 助 費	1,240	14.3	1,172	13.6	1,186	12.8	実質赤字比率 -(14.09)
公 債 費	1,329	15.3	1,385	16.1	1,468	15.8	連結実質赤字比率 -(19.09)
投資的経費計	714	8.2	632	7.4	802	8.6	実質公債費比率 13.4(25.0)
普通建設事業費	712	8.2	629	7.3	789	8.5	将来負担比率 83.0(350.0)
単独事業費	253	2.9	488	5.7	708	7.6	()内は早期健全化基準

(4) 税収の状況(23年度) (百万円、%)

区 分	市 町 村 民 税			固 定 資 産 税				その他計	
	個人	法人	計	土地	家屋	償却資産	計		
収入済額(構成比)	1,664(100.0)	434(26.1)	60(3.6)	494(29.7)	176(10.6)	318(19.1)	504(30.3)	998(60.0)	172(10.3)
徴収率	90.5	91.7	95.7	92.2	88.7	88.7	88.7	88.7	97.2

【公共施設】

(1) 公共施設整備状況 (%、㎡)		(2) 福祉・教育・文化・医療 (カ所)				
道 路 改 良 率	52.8	福祉・教育 ※保育所は市町村立分のみ	保育所 0	幼稚園 1	小学校 4	中学校 3
道 路 舗 装 率	56.2	文化 ※市町村立分のみ	市民会館等 0	公民館 2	図書館 1	書 庫 1
都 市 公 園 等 (人口1人当たり面積)	26.7	体育館 4	プール 2	陸上競技場 1	野球場 2	
上 水 道 等 普 及 率	98.5	汚水処理施設整備率	31.1	医療	病院(病床数) 1(120)	診療所 14

※数値の出典については関係資料集を参照のこと。

【名産・特産品】 駒まんじゅう、そば、ながいも、南部せんべい、地酒、マイルドにんにく、アピオス、山の芋、熟成にんにく、みよこ米

【名所旧跡・著名人】 国史跡七戸城跡、天王神社、ツツジ、鷹山宇一洋画家、横哲夫(医者)、国史跡ツツジ幹線、県史跡一里塚、花松神社、天間館神社、ゴウモリ、友綱綱男(大相撲)

市町村電算コード 024058 【キャッチフレーズ】 恵の大地と人が結び合う やすらぎと感動の定住拠点 六戸

所在地 〒039-2392 六戸町大字犬落瀬字前谷地60 電話 (0176) 55-3111 F a x (0176) 55-3112 HPアドレス http://www.town.rokunohe.aomori.jp	木 楓	花 やまざくら	鳥 ひばり
	姉妹都市提携 —		
首長 ふりがな よしだ 吉田 豊 (63歳) 第5期 任期28. 1. 27	副 町 長 保土澤正教	沿革 昭32. 10. 1 町制施行	
議 員 12	現議員数 (0)	議 長 苫米地繁雄	任 期 平成 27. 4. 30
	条 例 数 12	地域指定	農 畜

(平成25年6月1日現在)

【概要】

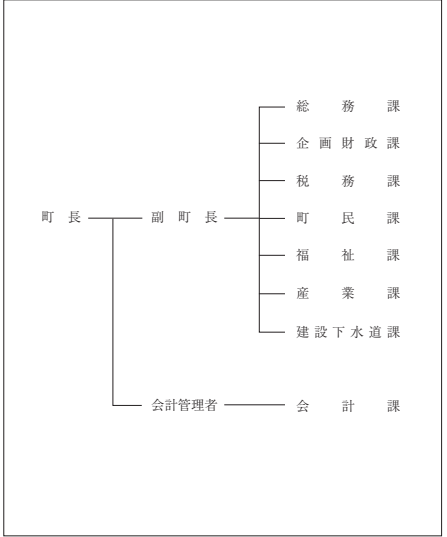
(1) 人 口 (人、世帯)	(2) 人口動態(22.10国調)	(3) 行政区域名積(24.10.1現在)																							
<table border="1"> <tr><th>区 分</th><th>人 口</th><th>世帯数</th></tr> <tr><td>12. 10. 1 (国調)</td><td>10,481</td><td>3,042</td></tr> <tr><td>17. 10. 1 (国調)</td><td>10,430</td><td>3,231</td></tr> <tr><td>22. 10. 1 (国調)</td><td>10,241</td><td>3,307</td></tr> <tr><td>25. 3. 末 (住基)</td><td>10,765</td><td>4,036</td></tr> </table>	区 分	人 口	世帯数	12. 10. 1 (国調)	10,481	3,042	17. 10. 1 (国調)	10,430	3,231	22. 10. 1 (国調)	10,241	3,307	25. 3. 末 (住基)	10,765	4,036	<table border="1"> <tr><td>人口密度</td><td>121.8人/km²</td></tr> <tr><td>人口伸率</td><td>-1.8%</td></tr> <tr><td>0~14歳人口割合</td><td>12.5%</td></tr> <tr><td>65歳以上人口割合</td><td>28.5%</td></tr> </table>	人口密度	121.8人/km ²	人口伸率	-1.8%	0~14歳人口割合	12.5%	65歳以上人口割合	28.5%	84.06 km ²
区 分	人 口	世帯数																							
12. 10. 1 (国調)	10,481	3,042																							
17. 10. 1 (国調)	10,430	3,231																							
22. 10. 1 (国調)	10,241	3,307																							
25. 3. 末 (住基)	10,765	4,036																							
人口密度	121.8人/km ²																								
人口伸率	-1.8%																								
0~14歳人口割合	12.5%																								
65歳以上人口割合	28.5%																								
(4) 選挙人名簿登録者数(25.3.2現在)	<table border="1"> <tr><th>男</th><th>女</th><th>計</th></tr> <tr><td>4,252人</td><td>4,615人</td><td>8,867人</td></tr> </table>		男	女	計	4,252人	4,615人	8,867人																	
男	女	計																							
4,252人	4,615人	8,867人																							

【産業構造】(22.10国調) (人、%)

区 分	就業人口	構 成 比
第1次産業	1,150	22.4
第2次産業	1,348	26.2
第3次産業	2,647	51.4
計(分類不能分含む)	5,206	

構成比は分母から分類不能分を除いて算出

【行政機構】



【職員の状況】

(1) 職員数(24.4.1現在) (人)

普 通 会 計 計	81
一 般 行 政 部 門	67
特 別 行 政 部 門	14
公 営 企 業 等 会 計 計	39
合 計	120

(2) 一般行政職平均給料月額等(24.4.1現在)

一般行政職平均給料月額(百 円)	2,995
平均年齢(歳)	39.5
平均経年数(年)	18.1

【祭・行事】 春まつり (4月下旬~5月上旬)、サマーフェスティバル (7月下旬)、秋まつり (9月上旬)、南部祭 子犬競演会 (10月上旬)、メイプルタウンフェスタ (11月上旬)

道の駅ろくのへ (メイプルふれあいセンター)、総合運動公園、むつみ河川公園、サテライト六戸 (場外車券場)、十和田国際カントリークラブ

【主な施設】

【施策】		(1) 平成25年度主要施策 (百万円)	(2) 平成25年度ユニークソフト事業 (千円)
項 目	当初予算	項 目	当初予算
(仮称) 地域包括支援センター建設事業	94	定住促進新築住宅建設補助事業	27,000
公営住宅建設事業	92	六戸町若者定住支援事業	7,600
合併浄化槽設置整備費補助事業	41	メイプルタウンフェスタ事業	6,500
集落基盤整備事業	34	住宅用太陽光発電システム導入支援事業	3,200
子ども医療費助成事業	20	南部祭囃子大競演会事業	2,200

【財政】

(1) 主な歳入歳出 (百万円、%)		(2) 主要財政指数及び健全化判断比率(23年度) (百万円、%)	
区 分	25年度当初	24年度当初	23年度決算
歳 入 計	4,649 100.0	4,524 100.0	5,166 100.0
地 方 税	928 20.0	923 20.4	1,028 19.9
地 方 交 付 税	2,049 44.1	2,049 45.3	2,260 43.7
国・県支出金	871 18.7	764 16.9	943 18.3
地 方 債	299 6.4	341 7.5	377 7.3
歳 出 計	4,649 100.0	4,524 100.0	4,979 100.0
義務的経費計	1,982 42.6	2,023 44.7	1,980 39.7
人 件 費	731 15.7	745 16.5	694 13.9
扶 助 費	716 15.4	708 15.7	679 13.6
公 債 費	535 11.5	569 12.6	607 12.2
投資的経費計	504 10.8	352 7.8	796 16.0
普通建設事業費	504 10.8	352 7.8	769 15.4
単独事業費	296 6.4	193 4.3	340 6.8

(4) 税収の状況(23年度)

区 分	税収計	市 町 村 民 税			固 定 資 産 税				その他計
		個 人	法 人	計	土 地	家 屋	償却資産	計	
収入済額	1,028	289	37	326	156	263	162	581	121
(構成比)	(100.0)	(28.1)	(3.6)	(31.7)	(15.2)	(25.6)	(15.7)	(56.5)	(11.8)
徴収率	92.7	94.6	95.6	94.7	79.3	92.6	100.0	90.4	99.3

【公共施設】

(1) 公共施設整備状況 (%、㎡)		(2) 福祉・教育・文化・医療 (カ所)				
道 路 改 良 率	49.2	福祉・教育 ※保育所は市町村立分のみ	保育所 0	幼稚園 2	小学校 3	中学校 2
道 路 舗 装 率	47.8	文化 ※市町村立分のみ	市民会館等 1	公民館 3	図書館 1	
都市公園等(人口1人当たり面積)	46.0	体育館 1	プール 1	陸上競技場 1	野球場 2	
上 水 道 等 普 及 率	86.5	医療	病院(病床数) 1(30)	診療所 8		
汚水処理施設整備率	76.8					

※数値の出典については関係資料集を参照のこと。
【名産・特産品】 ごぼう、長いも、大玉にんにく、黒にんにく、野菜ドーナツ、地鶏(シャモロック)、野菜(ながいも、にんにく、ごぼう) 焼酎

【名所旧跡・著名人】 星野リジ子、青森屋、旧沢沢邸、館野公園(二本木の山姥、大西ハッピー農園(二五〇種のハーブ))

市町村電算コード 024066

【キャッチフレーズ】 山海の恵みふれあいの里横浜町

所在地 〒039-4145 横浜町字寺下35番地 電話 (0175) 78-2111 F a x (0175) 78-2118 HPアドレス http://www.town.yokohama.lg.jp/	木つきけやき	花 なの花	鳥 浜チドリ
	姉妹都市提携		魚 横浜なまこ
首長 ふりがな の ぎ か 野坂 充 (62歳) 第3期 任期28. 12. 11	副 町 長 新渡 喜広	沿革 昭31. 11. 15 境界変更 六ヶ所村大字尾駘の一部 昭33. 4. 1 町制施行	
議 員 10	現議員数 (0) 条 例 数 10	任 期 平成 27. 4. 29	地域指定 ④ ⑩ ⑪ ⑫ ⑬ ⑭

(平成25年6月1日現在)

【概要】

(1) 人 口 (人、世帯)	(2) 人口動態(22.10国調)	(3) 行政区域名積(24.10.1現在)																							
<table border="1"> <tr><th>区 分</th><th>人 口</th><th>世帯数</th></tr> <tr><td>12. 10. 1 (国調)</td><td>5,508</td><td>1,888</td></tr> <tr><td>17. 10. 1 (国調)</td><td>5,097</td><td>1,872</td></tr> <tr><td>22. 10. 1 (国調)</td><td>4,881</td><td>1,884</td></tr> <tr><td>25. 3. 末 (住基)</td><td>5,011</td><td>2,100</td></tr> </table>	区 分	人 口	世帯数	12. 10. 1 (国調)	5,508	1,888	17. 10. 1 (国調)	5,097	1,872	22. 10. 1 (国調)	4,881	1,884	25. 3. 末 (住基)	5,011	2,100	<table border="1"> <tr><td>人口密度</td><td>38.6人/km²</td></tr> <tr><td>人口伸率</td><td>-4.2%</td></tr> <tr><td>0~14歳人口割合</td><td>11.5%</td></tr> <tr><td>65歳以上人口割合</td><td>30.9%</td></tr> </table>	人口密度	38.6人/km ²	人口伸率	-4.2%	0~14歳人口割合	11.5%	65歳以上人口割合	30.9%	126.55 km ²
区 分	人 口	世帯数																							
12. 10. 1 (国調)	5,508	1,888																							
17. 10. 1 (国調)	5,097	1,872																							
22. 10. 1 (国調)	4,881	1,884																							
25. 3. 末 (住基)	5,011	2,100																							
人口密度	38.6人/km ²																								
人口伸率	-4.2%																								
0~14歳人口割合	11.5%																								
65歳以上人口割合	30.9%																								
(4) 選挙人名簿登録者数(25.3.2現在)	<table border="1"> <tr><th>男</th><th>女</th><th>計</th></tr> <tr><td>2,119人</td><td>2,177人</td><td>4,296人</td></tr> </table>		男	女	計	2,119人	2,177人	4,296人																	
男	女	計																							
2,119人	2,177人	4,296人																							

【産業構造】(22.10国調) (人、%)

区 分	就業人口	構 成 比
第1次産業	726	29.3
第2次産業	681	27.5
第3次産業	1,069	43.2
計(分類不能分含む)	2,482	

構成比は分母から分類不能分を除いて算出

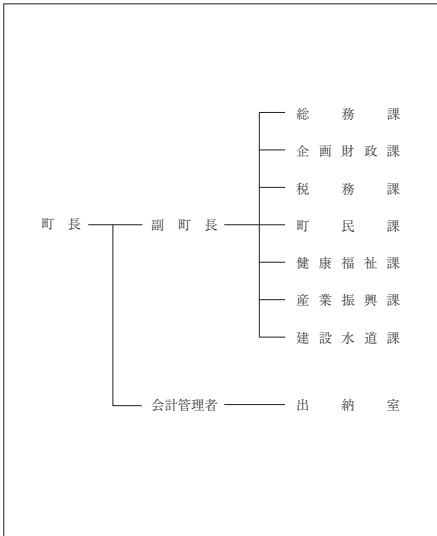
【職員の状況】

(1) 職員数(24.4.1現在) (人)	
普通会計計	67
一般行政部門	57
特別行政部門	10
公営企業等会計計	8
合 計	75

(2) 一般行政職平均給料月額等(24.4.1現在)

一般行政職平均給料月額(百 円)	3,190
平均年齢(歳)	42.6
平均経年数(年)	21.4

【行政機構】



【祭・行事】 菜の花フェスティバル(5月19日)、よこはま夏まつり(8月14日)、八幡神社例大祭(9月15日・18日)、ふるさとの秋祭り(9月中旬)

【主な施設】 菜の花プラザ(道の駅)、自然苑、砂浜海岸コテージ、ふれあいセンター、トレーニングセンター、交流館「どんどりの里」、特産物加工センター

【施策】

(1) 平成25年度主要施策 (百万円)		(2) 平成25年度ユニークソフト事業 (千円)	
項 目	当初予算	項 目	当初予算
雇用対策事業	15	子ども医療費助成事業	11,904
横浜小学校建設事業	252	地域商業活性化事業	3,000
町営住宅整備事業	34	菜の花フェスティバル運営事業	13,045
地域情報通信基盤整備事業	285	中学生海外体験事業	2,730
中山間地域等直接支払制度事業	27	A L T 招致事業	3,919

【財政】

(1) 主な歳入歳出 (百万円、%)					
区 分	25年度当初	構成比	24年度当初	構成比	23年度決算
歳 入 計	3,800	100.0	3,090	100.0	4,064
地方税	458	12.1	443	14.3	459
地方交付税	1,490	39.2	1,490	48.2	1,735
国・県支出金	1,129	29.7	720	23.3	1,193
地方債	400	10.5	189	6.1	317
歳 出 計	3,800	100.0	3,090	100.0	3,976
義務的経費計	1,329	35.0	1,303	42.2	1,313
人件費	668	17.6	675	21.8	681
扶助費	324	8.5	294	9.5	305
公債費	337	8.9	335	10.8	327
投資的経費計	840	22.1	215	7.0	783
普通建設事業費	840	22.1	215	7.0	783
単独事業費	466	12.3	106	3.4	295

(4) 税収の状況(23年度) (百万円、%)									
区 分	税収計	市 町 村 民 税			固 定 資 産 税			その他計	
		個人	法人	計	土地	家屋	償却資産	計	
収入済額	459	126	33	159	30	97	110	237	63
(構成比)	(100.0)	(27.5)	(7.2)	(34.7)	(6.5)	(21.1)	(24.0)	(51.6)	(13.7)
徴収率	88.9	87.2	96.5	89.0	77.8	77.8	100.0	86.7	97.8

【公共施設】

(1) 公共施設整備状況 (%、㎡)		(2) 福祉・教育・文化・医療 (カ所)				
道路改良率	51.9	福祉・教育 ※保育所は市町村立分のみ	保育所 1	幼稚園 1	小学校 4	中学校 1
道路舗装率	65.6	文化 ※市町村立分のみ	市民会館等 0	公民館 1	図書館 1	図書 1
都市公園等(人口1人当たり面積)	6.6		体育館 3	プール 0	陸上競技場 0	野球場 0
上水道等普及率	74.7	医療	病院(病床数) 0(0)	診療所 4		
汚水処理施設整備率	5.9					

※数値の出典については関係資料集を参照のこと。


【名産・特産品】 ながいも(春・秋)、ばれいしょ(8月)、横浜なまこ(12月)、ホタテ、ナタネ油、はちみつ、菜の花ドーナツ、酒「菜の花紀行」、毛豆

【名所旧跡著名人】 八幡神社、三保野公園、吹越馬籠子岳、砂浜海水浴場、なたね島、菜の花畑

みどりの大地と小川原湖に彩られた
いのち輝くいで湯のさと

市町村電算コード 024082

【キャッチフレーズ】

	所在地 〒039-2492 東北町上北南四丁目32-484	木 甲地赤松	花 さくら	鳥 はくちょう
	電話 (0176) 56-3111 F a x (0176) 56-3110 HPアドレス http://www.town.tohoku.lg.jp/	姉妹都市提携 —		
首長 ふりがな とがじゅいち 斗賀 壽一 (68歳)	副 町 長 蛭名 鈺治	沿革 平17. 3. 31 合併 東北町、上北町		
第2期 任期29. 4. 23	議 長 乙供 吾一			
議 員	現議員数 (1)	条 例 数	任 期	
	16	16	平成 26. 9. 30	地域指定 ① ② ③ ④ ⑤ ⑥

(平成25年6月12日現在)

【概要】

(1) 人 口 (人、世帯)

区 分	人 口	世帯数
12. 10. 1 (国調)	20,591	5,905
17. 10. 1 (国調)	20,016	6,020
22. 10. 1 (国調)	19,106	6,007
25. 3. 末 (住基)	19,249	7,154

(2) 人口動態(22.10国調)

人口密度	58.5人/km ²
人口伸率	-4.5%
0~14歳人口割合	12.4%
65歳以上人口割合	29.7%

(3) 行政区域面積(24.10.1現在)

326.71 km ²

(4) 選挙人名簿登録者数(25.3.2現在)

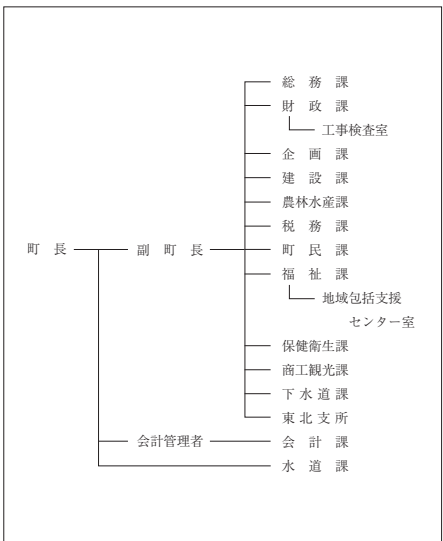
男	女	計
7,720人	8,463人	16,183人

【産業構造】(22.10国調) (人、%)

区 分	就業人口	構 成 比
第1次産業	2,503	26.8
第2次産業	2,107	22.6
第3次産業	4,728	50.6
計(分類不能分含む)	9,352	

構成比は分母から分類不能分を除いて算出

【行政機構】



【職員の状況】

(1) 職員数(24.4.1現在) (人)

普通会計計	156
一般行政部門	128
特別行政部門	28
公営企業等会計計	28
合 計	184

(2) 一般行政職平均給料月額等(24.4.1現在)

一般行政職平均給料月額(百円)	3,348
平均年齢(歳)	44.6
平均経年数(年)	23.7

【祭・行事】桜まつり(4月28日~5月6日)、湖水まつり(7月27日、28日)、東北町秋まつり(8月22日~25日)、日の本中央まつり(9月6日~8日)、生き生き産業文化まつり(11月2日、3日)

小川原湖ふれあい村、わかさぎ公園、道の駅おがわら湖「湖遊館」、総合運動公園、歴史民俗資料館、日本中央の碑歴史保存館、小川原湖交流センター「宝湖館」

【主な施設】

【施策】

(1) 平成25年度主要施策 (百万円)	
項 目	当初予算
特定防衛施設周辺整備事業	245
補給支処周辺障害防止事業	451
無線放送施設設置事業	526
東北中学校改築事業	404

(2) 平成25年度ユニークソフト事業 (千円)	
項 目	当初予算
地域ミニ計画整備事業	64,700
赤ちゃん祝金	19,500
住宅用太陽光発電システム導入補助金	1,200
自然にやさしい住宅リフォーム支援事業補助金	20,000
新婚世帯定住促進支援事業	2,400

【財政】

(1) 主な歳入歳出 (百万円、%)

区 分	25年度当初	構成比	24年度当初	構成比	23年度決算	構成比
歳 入 計	12,257	100.0	11,353	100.0	14,593	100.0
地方税	1,484	12.1	1,466	12.9	1,528	10.5
地方交付税	4,720	38.5	4,620	40.7	5,009	34.3
国・県支出金	3,193	26.1	2,410	21.2	4,823	33.1
地方債	1,314	10.7	1,102	9.7	1,343	9.2
歳 出 計	12,257	100.0	11,353	100.0	14,405	100.0
義務的経費計	4,946	40.4	5,333	47.0	4,693	32.6
人件費	1,369	11.2	1,356	11.9	1,444	10.0
扶助費	1,649	13.5	1,666	14.7	1,655	11.5
公債費	1,928	15.7	2,311	20.4	1,594	11.1
投資的経費計	3,344	27.3	2,018	17.8	4,516	31.4
普通建設事業費	3,342	27.3	2,016	17.8	4,506	31.3
単独事業費	1,147	9.4	858	7.6	1,064	7.4

(2) 主要財政指数及び健全化判断比率(23年度) (百万円、%)

標準財政規模	6,997
財政力指数	0.285
経常収支比率	86.0
基金現在高	3,985
財政調整基金	1,483
減債基金	983
その他特定目的基金	1,519
地方債現在高	15,585

実質赤字比率	-(14.05)
連結実質赤字比率	-(19.05)
実質公債費比率	13.4(25.0)
将来負担比率	130.8(350.0)

()内は早期健全化基準

(3) 公営企業等決算(23年度) (百万円、%)

水道	純損益	有取率
上水道	8	76.5
病院	純損益	—
	一般病床利用率	—
下水道	純損益(実質収支)	8
	有取率	100.0

(4) 税収の状況(23年度) (百万円、%)

区 分	税収計	市 町 村 民 税			固 定 資 産 税				その他計
		個人	法人	計	土地	家屋	償却資産	計	
収入済額	1,528	460	70	530	155	355	283	793	205
(構成比)	(100.0)	(30.1)	(4.6)	(34.7)	(10.2)	(23.2)	(18.5)	(51.9)	(13.4)
徴収率	86.6	84.2	96.1	85.6	85.3	85.1	85.0	85.1	96.1

【公共施設】

(1) 公共施設整備状況 (%)、(m)	(%)、(m)
道路改良率	63.7
道路舗装率	56.0
都市公園等(人口1人当たり面積)	52.3
上水道等普及率	98.2
汚水処理施設整備率	58.9

(2) 福祉・教育・文化・医療 (カ所)

福祉・教育 ※保育所は市町村立分のみ	保育所	幼稚園	小学校	中学校
	0	0	7	3
文化 ※市町村立分のみ	市民会館等	公民館	図書館	書 庫
	2	2	1	1
医療	体育館	プール	陸上競技場	野球場
	3	4	1	3
医療	病院(病床数)	診療所		
	1(110)	13		

※数値の典拠については関係資料集を参照のこと。

【名産・特産品】

ナガイモ、大和シジミ、シラウオ、ワカサギ、佃煮、焼酎(ヤークン、アピオス)、あおい森の牛乳、南部せんべい、湖久焼


【名所旧跡・著名人】 森田重次郎(元国會議員)、米内山義一郎(元国會議員)、日本中央の碑(つばのいしぶみ、明治天皇親巡跡 大塚甲山(詩人))

ろっかしょむら 六ヶ所村

自然が彩る豊かな未来を拓く「躍進・発展のまち」
一人と文化を育み科学と産業がはばたく

市町村電算コード 024112

【キャッチフレーズ】

	所在地 〒039-3212 六ヶ所村大字尾駈字野附475	木 黒松	花 ニッコウキスゲ	鳥 オジロワシ
	電話 (0175) 72-2111 F a x (0175) 72-2603 HPアドレス http://www.rokkasho.jp/	姉妹都市提携 ヴァーレン市 (ドイツ) H 6. 4. 22		
首長 ふりがな ふるかわけんじ 古川健治 (78歳) 第3期 任期26. 7. 6	副村長 戸田 衛	沿革 明治22年の町村制施行により、倉内村・平沼村・鷹架村・尾駈村・出戸村・泊村の6村を統一し、六ヶ所村となる。		
議員 現議員数 (0) 18 条 例 数 18 任 期 平成 27. 4. 29	議 長 橋本 猛一 地域指定 ② ④ ⑤ ⑥			

(平成25年6月1日現在)

【概要】

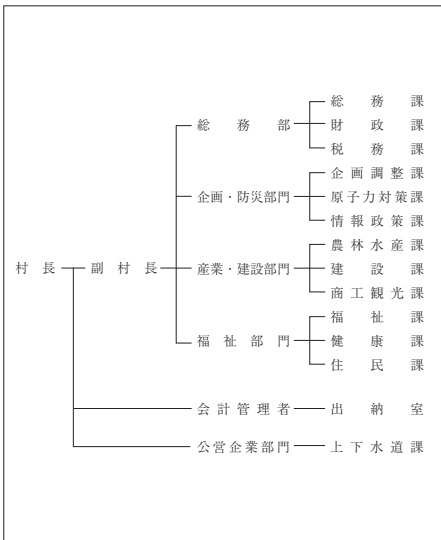
(1) 人 口 (人、世帯)	(2) 人口動態 (22.10国調)	(3) 行政区域名積 (24.10.1現在)																								
<table border="1"> <tr><th>区 分</th><th>人 口</th><th>世帯数</th></tr> <tr><td>12. 10. 1 (国調)</td><td>11, 849</td><td>5, 021</td></tr> <tr><td>17. 10. 1 (国調)</td><td>11, 401</td><td>4, 729</td></tr> <tr><td>22. 10. 1 (国調)</td><td>11, 095</td><td>4, 751</td></tr> <tr><td>25. 3. 末 (住基)</td><td>10, 972</td><td>4, 583</td></tr> </table>	区 分	人 口	世帯数	12. 10. 1 (国調)	11, 849	5, 021	17. 10. 1 (国調)	11, 401	4, 729	22. 10. 1 (国調)	11, 095	4, 751	25. 3. 末 (住基)	10, 972	4, 583	<table border="1"> <tr><td>人口密度</td><td>43. 9人/km²</td></tr> <tr><td>人口伸率</td><td>-2. 7%</td></tr> <tr><td>0~14歳人口割合</td><td>13. 1%</td></tr> <tr><td>65歳以上人口割合</td><td>20. 2%</td></tr> </table>	人口密度	43. 9人/km ²	人口伸率	-2. 7%	0~14歳人口割合	13. 1%	65歳以上人口割合	20. 2%	<table border="1"> <tr><td>253. 01 km²</td></tr> </table>	253. 01 km ²
区 分	人 口	世帯数																								
12. 10. 1 (国調)	11, 849	5, 021																								
17. 10. 1 (国調)	11, 401	4, 729																								
22. 10. 1 (国調)	11, 095	4, 751																								
25. 3. 末 (住基)	10, 972	4, 583																								
人口密度	43. 9人/km ²																									
人口伸率	-2. 7%																									
0~14歳人口割合	13. 1%																									
65歳以上人口割合	20. 2%																									
253. 01 km ²																										
(4) 選挙人名簿登録者数 (25. 3. 2現在)																										
<table border="1"> <tr><th>男</th><th>女</th><th>計</th></tr> <tr><td>4, 868人</td><td>4, 195人</td><td>9, 063人</td></tr> </table>	男	女	計	4, 868人	4, 195人	9, 063人																				
男	女	計																								
4, 868人	4, 195人	9, 063人																								

【産業構造】 (22.10国調) (人、%)

区 分	就業人口	構 成 比
第1次産業	872	14. 0
第2次産業	2, 443	39. 1
第3次産業	2, 926	46. 9
計 (分類不能分含む)	6, 250	

構成比は分母から分類不能分を除いて算出

【行政機構】



【職員の状況】

(1) 職員数 (24. 4. 1現在) (人)	
普通会計計	175
一般行政部門	143
特別行政部門	32
公営企業等会計計	45
合 計	220

(2) 一般行政職平均給料月額等 (24. 1. 現在)

一般行政職平均給料月額 (百 円)	3, 194
平均年齢 (歳)	43. 6
平均経年数 (年)	22. 8

【祭・行事】 たのしむべ！フェスティバル (5月第2土・日曜日)、泊例大祭 (7月中旬)、ろっかしょ産業まつり (10月最終土・日)

【主な施設】 六趣醸造工房、スバハウスろっかぼっか、六ヶ所村文化交流プラザ、原子燃料サイクル施設、むつ小川原国家石油備蓄基地、むつ小川原ウィンドファーム

【施策】		(1) 平成25年度主要施策 (百万円)	(2) 平成25年度ユニークソフト事業 (千円)
項 目	当初予算	項 目	当初予算
(仮称) 総合医療福祉施設整備事業	2, 743	泊地区製水・貯水施設整備事業補助	24, 000
長芋洗浄選別・貯蔵施設整備事業	1, 193	商工会創立50周年・観光協会創立30周年記念事業費補助	3, 000
尾駈保育所改築整備事業	1, 066		
学校給食センター整備事業	940		

【財政】

(1) 主な歳入歳出 (百万円、%)	(2) 主要財政指数及び健全化判断比率 (23年度) (百万円、%)								
区 分	25年度当初	構成比	24年度当初	構成比	23年度決算	構成比	標準財政規模	7, 279	
歳 入 計	17, 846	100. 0	13, 279	100. 0	13, 482	100. 0	財政力指数	1. 556	
地方 税	7, 354	41. 2	6, 858	51. 6	6, 967	51. 7	経常収支比率	76. 5	
地方交付税	7	0. 0	7	0. 1	82	0. 6	基金現在高	9, 650	
国・県支出金	5, 795	32. 5	4, 230	31. 9	4, 046	30. 0	財政調整基金	4, 964	
地方債	1, 012	5. 7	842	6. 3	141	1. 0	減債基金	1, 890	
歳 出 計	17, 846	100. 0	13, 279	100. 0	13, 065	100. 0	その他特定目的基金	2, 796	
義務的経費計	2, 819	15. 8	2, 736	20. 6	2, 774	21. 2	地方債現在高	5, 874	
人件費	1, 719	9. 6	1, 749	13. 2	1, 731	13. 2	実質赤字比率	-(13. 96)	
扶助費	549	3. 1	519	3. 9	558	4. 3	連結実質赤字比率	-(18. 96)	
公債費	551	3. 1	468	3. 5	485	3. 7	実質公債費比率	6. 3(25. 0)	
投資的経費計	9, 114	51. 1	4, 362	32. 8	2, 763	21. 1	将来負担比率	-(350. 0)	
普通建設事業費	9, 114	51. 1	4, 362	32. 8	2, 759	21. 1	() 内は早期健全化基準		
単独事業費	6, 616	37. 1	2, 596	19. 6	2, 001	15. 3	(3) 公営企業等決算 (23年度) (百万円、%)		
							上下水道	純損益	39
								有取率	79. 8
							病院	純損益	—
								一般病床利用率	—
							下水道	純損益(実収支)	1
								有取率	89. 0

(4) 税収の状況 (23年度)

区 分	税収計	市 町 村 民 税			固 定 資 産 税			その他計	
		個人	法人	計	土地	家屋	償却資産		
収入済額 (構成比)	6, 967 (100. 0)	514 (7. 4)	335 (4. 8)	849 (12. 2)	321 (4. 6)	4, 362 (62. 6)	1, 082 (15. 5)	5, 765 (82. 7)	353 (5. 1)
徴収率	98. 9	94. 8	99. 6	96. 7	99. 0	99. 0	99. 5	99. 1	99. 5

【公共施設】

(1) 公共施設整備状況 (%、㎡)	(2) 福祉・教育・文化・医療 (カ所)									
道路改良率	77. 1	福祉・教育※保育所は市町村立分のみ	保育所	7	幼稚園	1	小学校	5	中学校	4
道路舗装率	77. 3	文化※市町村立分のみ	市民会館等	1	公民館	11	図書館	4		
都市公園等 (人口1人当たり面積)	102. 1		体育館	2	プール	3	陸上競技場	1	野球場	2
上下水道等普及率	99. 8	医療	病院(病床数)	0 (0)	診療所	10				
汚水処理施設整備率	95. 4									


※数値の出典については関係資料集を参照のこと。

【名産・特産品】 本格長芋焼酎「六趣」、長芋、おさしみスモーク、いか沖漬、海鮮吟味、うば玉、こんぶようかん、うにようかん、小川原湖牛

【名所旧跡著名人】 物見崎灯台、タタミ岩、滝の尻大滝、マテ小屋、次世代エネルギーパーク

ちよう おいらせ町

市町村電算コード 024121 【キャッチフレーズ】奥入瀬川の恵みと笑顔あふれるまち

	所在地 〒089-2192 青森県上北郡おいらせ町中下田136-2	木 いちよう	花 さくら	鳥 はくちよう
	電話 (0178) 56-2111 F a x (0178) 56-4364 HPアドレス http://www.town.oirase.aomori.jp	姉妹都市提携 —		
首長 なりた 成田 隆 (62歳)	副町長 西館 芳信	沿革 【旧百石町】 昭4.4.20 町制施行 【旧下田町】 明11 郡制施行による上北郡下田村誕生		
第1期 任期26.3.25 議 長 佐々木光雄		昭31.4.4 境界変更(古間木山の一部) 昭44.8.1 町制施行 平18.3.1 合併 百石町・下田町		
議 員 16	現議員数 (1)	条 例 数 16	任 期 平成 27.4.30	地域指定 農 畜

(平成25年6月1日現在)

【概要】

(1) 人 口 (人、世帯)	(2) 人口動態(22.10国調)	(3) 行政区域面積(24.10.1現在)																							
<table border="1"> <tr><th>区 分</th><th>人 口</th><th>世帯数</th></tr> <tr><td>12.10.1(国調)</td><td>23,220</td><td>7,388</td></tr> <tr><td>17.10.1(国調)</td><td>24,172</td><td>8,009</td></tr> <tr><td>22.10.1(国調)</td><td>24,211</td><td>8,330</td></tr> <tr><td>25.3.末(住基)</td><td>25,133</td><td>9,645</td></tr> </table>	区 分	人 口	世帯数	12.10.1(国調)	23,220	7,388	17.10.1(国調)	24,172	8,009	22.10.1(国調)	24,211	8,330	25.3.末(住基)	25,133	9,645	<table border="1"> <tr><td>人口密度</td><td>336.8人/km²</td></tr> <tr><td>人口伸率</td><td>0.2%</td></tr> <tr><td>0~14歳人口割合</td><td>15.8%</td></tr> <tr><td>65歳以上人口割合</td><td>20.9%</td></tr> </table>	人口密度	336.8人/km ²	人口伸率	0.2%	0~14歳人口割合	15.8%	65歳以上人口割合	20.9%	71.88 km ²
区 分	人 口	世帯数																							
12.10.1(国調)	23,220	7,388																							
17.10.1(国調)	24,172	8,009																							
22.10.1(国調)	24,211	8,330																							
25.3.末(住基)	25,133	9,645																							
人口密度	336.8人/km ²																								
人口伸率	0.2%																								
0~14歳人口割合	15.8%																								
65歳以上人口割合	20.9%																								
(4) 選挙人名簿登録者数(25.3.2現在)	<table border="1"> <tr><th>男</th><th>女</th><th>計</th></tr> <tr><td>9,564人</td><td>10,403人</td><td>19,967人</td></tr> </table>		男	女	計	9,564人	10,403人	19,967人																	
男	女	計																							
9,564人	10,403人	19,967人																							

【産業構造】(22.10国調) (人、%)

区 分	就業人口	構 成 比
第1次産業	1,208	10.4
第2次産業	3,435	29.5
第3次産業	7,008	60.1
計(分類不能分含む)	11,838	

構成比は分母から分類不能分を除いて算出

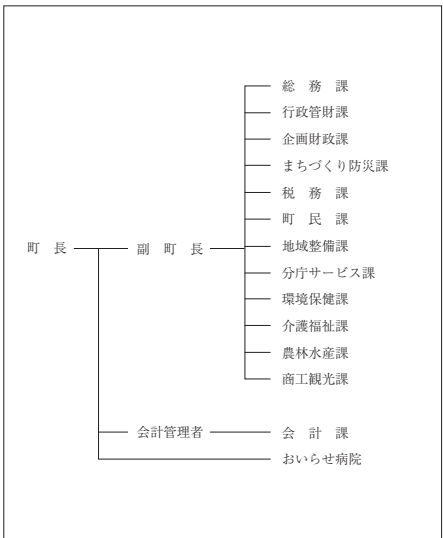
【職員の状況】

(1) 職員数(24.4.1現在) (人)	
普通会計計	139
一般行政部門	117
特別行政部門	22
公営企業等会計計	65
合 計	204

(2) 一般行政職平均給料月額等(24.4.1現在)

一般行政職平均給料月額(百 円)	3,042
平均年齢(歳)	40.8
平均経年数(年)	19.5

【行政機構】



【祭・行事】おいらせ町春まつり(4月29日～5月6日)、全国将棋まつり(8月下旬)、おいらせ百石まつり(9月第3金曜日～日曜日)
おいらせ下田まつり(第4金曜日～日曜日)、日本一のおいらせ鮭まつり(11月中旬)、百石えんぶり(2月15日～17日)

【主な施設】 白鳥の家
みなる館(図書館)、いきいき館(地域保健福祉センター)、大山将棋記念館、町民交流センター、

【施策】

(1) 平成25年度主要施策 (百万円)		(2) 平成25年度ユニークソフト事業 (千円)	
項 目	当初予算	項 目	当初予算
分庁舎耐震補強改修事業	99	住宅用太陽光発電システム設置費補助金	8,000
町道整備事業	253	十和田地域広域事務組合火葬場使用料補助事業	1,150
生活経済活動復興支援助成事業	61	緊急雇用奨励金	11,499
津波避難タワー建設事業	98	雇用復興推進事業	66,677
木ノ下小学校太陽光発電設備整備事業	65	商工会プレミアム商品券発行補助事業	12,000

【財政】

(1) 主な歳入歳出 (百万円、%)						(2) 主要財政指数及び健全化判断比率(23年度) (百万円、%)	
区 分	25年度当初	構成比	24年度当初	構成比	23年度決算	構成比	標準財政規模
歳 入 計	9,653	100.0	9,335	100.0	10,581	100.0	6,618
地方税	2,246	23.3	2,213	23.7	2,323	22.0	財政力指数 0.436
地方交付税	3,480	36.1	3,450	37.0	4,114	38.9	経常収支比率 87.7
国・県支出金	1,902	19.7	1,746	18.7	2,589	24.5	基金現在高 4,101
地方債	693	7.2	856	9.2	367	3.5	財政調整基金 1,316
歳 出 計	9,653	100.0	9,335	100.0	10,069	100.0	減債基金 790
義務的経費計	4,339	44.9	4,334	46.4	4,289	42.6	その他特定目的基金 1,995
人件費	1,229	12.7	1,286	13.8	1,218	12.1	地方債現在高 12,113
扶助費	1,807	18.7	1,725	18.5	1,774	17.6	実質赤字比率 - (14.19)
公債費	1,303	13.5	1,323	14.2	1,297	12.9	連結実質赤字比率 - (19.19)
投資的経費計	946	9.8	915	9.8	1,043	10.4	実質公債費比率 15.0(25.0)
普通建設事業費	946	9.8	915	9.8	975	9.7	将来負担比率 94.7(350.0)
単独事業費	651	6.7	801	8.6	603	6.0	()内は早期健全化基準

(4) 税収の状況(23年度)		(百万円、%)							
区 分	税収計	市 町 村 民 税			固 定 資 産 税		その他計		
		個人	法人	計	土地	家屋			
収入済額	2,323	769	161	930	296	629	216	1,141	252
(構成比)	(100.0)	(33.1)	(6.9)	(40.0)	(12.8)	(27.1)	(9.3)	(49.2)	(10.8)
徴収率	88.3	87.3	98.4	89.1	85.8	85.8	85.8	85.8	97.7

【公共施設】

(1) 公共施設整備状況 (%、㎡)		(2) 福祉・教育・文化・医療 (カ所)				
道路改良率	48.7	福祉・教育 ※保育所は市町村立分のみ	保育所 0	幼稚園 2	小学校 5	中学校 3
道路舗装率	52.4	文化 ※市町村立分のみ	市民会館等 0	公民館 3	図書館 1	
都市公園等(人口1人当たり面積)	44.0		体育館 2	プール 0	陸上競技場 0	野球場 2
上水道等普及率	94.5	医療	病院(病床数) 2(136)	診療所 15		
汚水処理施設整備率	94.9					

※数値の典拠については関係資料集を参照のこと。

【名産・特産品】 清酒桃川、長いも、だるま芋、にんじん、アピオス、北寄貝、えごま油、熟成おいらせ黒にんにく、銀の鴨、おっぱいメロン、鮭、石蔵のはちみつ、おいらせ野菜スイーツ、だるま芋へっちょこ汁

【名所旧跡・著名人】 長寿日本一の根岸のいちよう、日本一の自由の女神像、二川目海浜公園、いちよう公園、八戸北丘陵下田公園、カワヨクリン牧場、アグリリノ里おいらせ

おおま 町

市町村電算コード 024236 【キャッチフレーズ】 本州最北端の町大間

	所在地 〒039-4601 大間町大字大間字大間104 電話 (0175) 37-2111 F a x (0175) 37-2478 HPアドレス http://www.town.oomalg.jp	木くろまつ 姉妹都市提携	花はまなす 虎尾鎮・中華民国・S 55. 10. 10	鳥かもめ
	首長 ふりがな かなざわみつはる 金澤満春 (63歳) 第3期 任期29. 1. 18 副町長 菊池 武利 沿革 昭17. 11. 3 名称変更(町制施行) 大奥村 議長 長 石戸 秀雄	議 員 現議員数 (0) 条 例 数 10 任 期 平成 27. 4. 29 地域指定 ㊟ ㊠ ㊡		

(平成25年6月1日現在)

【概要】

(1) 人 口 (人、世帯)		(2) 人口動態(22.10国調)		(3) 行政区域名積(24.10.1現在)	
区 分	人 口	世帯数	人口密度	121. 8人/k㎡	52. 06 k㎡
12. 10. 1 (国調)	6, 566	2, 212	人口伸率	2. 1%	
17. 10. 1 (国調)	6, 212	2, 179	0~14歳人口割合	13. 2%	
22. 10. 1 (国調)	6, 340	2, 636	65歳以上人口割合	23. 9%	
25. 3. 末 (住基)	6, 051	2, 551	(4) 選挙人名簿登録者数(25.3.2現在)		
		男		女	計
		2, 516 人		2, 462 人	4, 978 人

【産業構造】(22.10国調) (人、%)

区 分	就業人口	構 成 比
第1次産業	624	19. 7
第2次産業	1, 044	33. 0
第3次産業	1, 498	47. 3
計(分類不能分含む)	3, 167	

構成比は分母から分類不能分を除いて算出

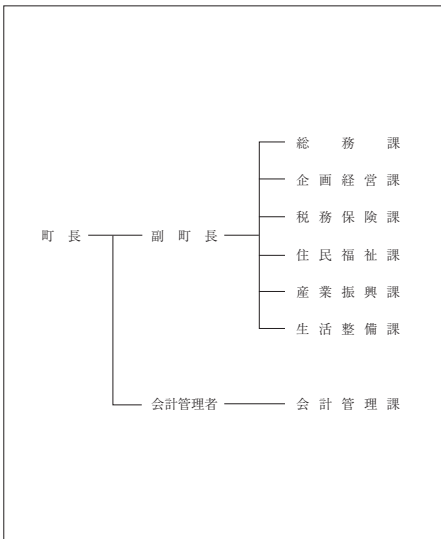
【職員の状況】

(1) 職員数(24.4.1現在) (人)	
普通会計計	77
一般行政部門	65
特別行政部門	12
公営企業等会計計	11
合 計	88

(2) 一般行政職平均給料月額等(24.4.1現在)

一般行政職平均給料月額(百 円)	3, 159
平均年齢(歳)	42. 7
平均経年数(年)	22. 7

【行政機構】



【祭・行事】 桜まつり (5月第3日曜日)、大間稲荷神社例大祭 (8月8日~11日)、ブルーマリンフェスティバル (8月14日)、大間超マクロ祭り (10月中旬頃)

【主な施設】 北通り総合文化センター「ウイング」、北通り種苗育成センター、特別養護老人ホーム「くろまつ」

【施策】

(1) 平成25年度主要施策 (百万円)		(2) 平成25年度ユニークソフト事業 (千円)	
項 目	当初予算	項 目	当初予算
フェリー購入事業	49	ブルーマリンフェスティバル	12, 390
大間平2号線道路改良工事	72	大間マクロ食ツアー&ベコもち作り体験の旅	900

【財政】

(1) 主な歳入歳出 (百万円、%)						(2) 主要財政指数及び健全化判断比率(23年度) (百万円、%)	
区 分	25年度当初	構成比	24年度当初	構成比	23年度決算	構成比	標準財政規模
歳 入 計	4, 049	100. 0	6, 306	100. 0	4, 987	100. 0	2, 244
地方税	462	11. 4	454	7. 2	621	12. 5	財政力指数
地方交付税	1, 296	32. 0	1, 285	20. 4	1, 658	33. 2	0. 244
国・県支出金	1, 092	27. 0	1, 620	25. 7	1, 384	27. 8	經常収支比率
地方債	135	3. 3	1, 761	27. 9	218	4. 4	91. 7
歳 出 計	4, 049	100. 0	6, 306	100. 0	4, 819	100. 0	基金現在高
義務的経費計	1, 391	34. 4	1, 374	21. 8	1, 483	30. 8	3, 734
人件費	641	15. 8	639	10. 1	684	14. 2	財政調整基金
扶助費	334	8. 2	342	5. 4	318	6. 6	1, 058
公債費	416	10. 3	393	6. 2	481	10. 0	減債基金
投資的経費計	400	9. 9	2, 604	41. 3	809	16. 8	273
普通建設事業費	400	9. 9	2, 604	41. 3	809	16. 8	その他特定目的基金
単独事業費	355	8. 8	2, 593	41. 1	713	14. 8	2, 403
							地方債現在高
							3, 809
							実質赤字比率
							-(15. 00)
							連結実質赤字比率
							-(20. 00)
							実質公債費比率
							14. 2(25. 0)
							将来負担比率
							-(350. 0)
							() 内は早期健全化基準
(3) 公営企業等決算(23年度) (百万円、%)							
上水道	純損益	26	有収率	72. 5			
病院	純損益	—	一般病床利用率	—			
下水道	純損益(実収支)	0	有収率	93. 7			

(4) 税収の状況(23年度) (百万円、%)

区 分	税収計	市 町 村 民 税			固 定 資 産 税				その他計
		個人	法人	計	土地	家屋	償却資産	計	
収入済額	621	174	187	361	22	118	42	182	78
(構成比)	(100. 0)	(28. 0)	(30. 1)	(58. 1)	(3. 5)	(19. 0)	(6. 8)	(29. 3)	(12. 6)
徴収率	80. 5	73. 8	99. 0	85. 0	68. 5	68. 5	68. 5	68. 5	95. 8

【公共施設】







(1) 公共施設整備状況 (%、㎡)		(2) 福祉・教育・文化・医療 (カ所)				
道路改良率	61. 0	福祉・教育 ※保育所は市町村立分のみ	保育所 1	幼稚園 1	小学校 2	中学校 2
道路舗装率	60. 3	文化 ※市町村立分のみ	市民会館等 0	公民館 3	図書館 0	書 館 0
都市公園等(人口1人当たり面積)	23. 1	文化	体育館 1	プール 0	陸上競技場 0	野球場 0
上水道等普及率	99. 4	医療	病院(病床数) 1(48)	診療所 2		
汚水処理施設整備率	53. 1	※数値の典拠については関係資料集を参照のこと。				

【名産・特産品】 大間まぐろ、コンブ・ワカメ・ウニなどの海産物、オコッコいもっこ、ベコもち、ヒバ製品(日常生活用品等)

【名所旧跡著名名】 シーサイドキャトルパーク大間、下北半島国定公園大間崎、三遊亭大楽(落語家)、向井勝實(彫刻家)

ひがしどおりむら 東通村

市町村電算コード 024244 【キャッチフレーズ】 限りなく飛躍する未来を秘めた村

	所在地 〒039-4292 東通村大字砂子又字沢内5-34	木 イチイ	花 ノハナショウブ	鳥 オオセグロカモメ
	電話 (0175) 27-2111 F a x (0175) 27-2130 HPアドレス http://www.vill.higashidoori.lg.jp/	姉妹都市提携 —		
首長 えちぜんやすお 越善靖夫 (71歳) 第5期 任期29. 4. 12	副村長 林 春美 沿革 明治22年6月 町村制施行により東通村となる。 昭和63年10月 庁舎をむつ市から村内(砂子又)に移転する。			
議 員 14 現議員数 (0)	議 長 小笠原清春 任期 平成 27. 4. 30	地域指定     		

(平成24年6月1日現在)

【概要】

(1) 人口 (人、世帯)		(2) 人口動態(22.10国調)		(3) 行政区域名簿登録者数(25.3.2現在)	
区 分	人口	世帯数	人口密度	24.6人/km ²	294.39 km ²
12.10.1 (国調)	7,975	2,671	人口伸率	-9.8%	
17.10.1 (国調)	8,042	2,623	0~14歳人口割合	11.3%	
22.10.1 (国調)	7,252	2,710	65歳以上人口割合	27.5%	
25.3.末 (住基)	7,143	2,765			

【産業構造】(22.10国調)

区 分	就業人口	構 成 比
第1次産業	956	26.6
第2次産業	1,043	29.0
第3次産業	1,600	44.5
計(分類不能分含む)	3,599	

構成比は分母から分類不能分を除いて算出

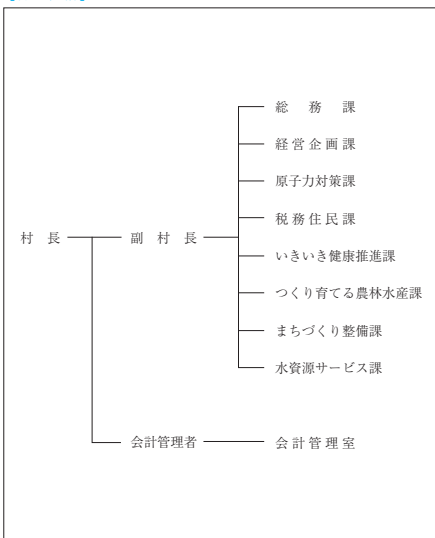
【職員の状況】

(1) 職員数(24.4.1現在) (人)	
普通会計計	101
一般行政部門	85
特別行政部門	16
公営企業等会計計	16
合 計	117

(2) 一般行政職平均給料月額等(24.4.1現在)

一般行政職平均給料月額(百 円)	3,235
平均年齢(歳)	44.8
平均経年数(年)	25.2

【行政機構】



【祭・行事】 ひがしどおり来さまいフェスタ2013 (8月下旬)、ひがしどおり新緑そば街道まつり (5月上旬)、ひがしどおり新そば街道まつり (10月上旬)、産業まつり (10月下旬)、郷土芸能保存連合会発表会 (1月上旬)

【主な施設】 東通村体育館、保健福祉センター、診療所、老人保健施設のはなしょうぶ、野牛川レストハウス

【施策】

(1) 平成25年度主要施策 (百万円)		(2) 平成25年度ユニークソフト事業 (千円)	
項 目	当初予算	項 目	当初予算
核燃料物質等取扱税交付金事業	207	百歳祝金	3,000
津軽海峡地区漁業振興基金事業	169	乳児子育て支援事業	6,000
岩屋地区漁村再生交付金事業	138	乳幼児医療費給付事業	8,930
村道橋補修事業	90	子ども医療費給付事業	9,150
石持3号線道路改良事業	85	中学生海外研修事業	8,797

【財政】

(1) 主な歳入歳出 (百万円、%)					
区 分	25年度当初	構成比	24年度当初	構成比	23年度決算
歳 入 計	7,000	100.0	8,255	100.0	10,547
地方税	3,159	45.1	3,242	39.3	3,532
地方交付税	353	5.0	454	5.5	486
国・県支出金	1,893	27.0	3,075	37.3	4,287
地方債	637	9.1	695	8.4	603
歳 出 計	7,000	100.0	8,255	100.0	10,272
義務的経費計	2,185	31.2	2,089	25.3	2,438
人件費	885	12.6	828	10.0	1,109
扶助費	373	5.3	342	4.1	294
公債費	927	13.2	919	11.1	1,035
投資的経費計	1,595	22.8	2,867	34.7	4,591
普通建設事業費	1,595	22.8	2,867	34.7	4,567
単独事業費	1,281	18.3	2,717	32.9	4,394

(4) 税収の状況(23年度) (百万円、%)								
区 分	税収計	市 町 村 民 税			固 定 資 産 税			その他計
		個人	法人	計	土地	家屋	償却資産	
収入済額	3,532	180	64	244	64	570	2,586	3,220
(構成比)	(100.0)	(5.1)	(1.8)	(6.9)	(1.8)	(16.2)	(73.2)	(91.2)
徴収率	95.7	79.6	94.3	83.0	78.2	87.0	100.0	96.9

【公共施設】

(1) 公共施設整備状況 (%、㎡)		(2) 福祉・教育・文化・医療 (カ所)				
道路改良率	67.0	福祉・教育 ※保育所は市町村立分のみ	保育所 1	幼稚園 0	小学校 1	中学校 1
道路舗装率	66.0	文化 ※市町村立分のみ	市民会館等 1	公民館 0	図書館 0	書 館 0
都市公園等(人口1人当たり面積)	13.2	体育館 1	プール 0	陸上競技場 1	野球場 1	
上水道等普及率	96.6	医療	病院(病床数) 0(0)	診療所 5		
汚水処理施設整備率	41.8					

※数値の出典については関係資料集を参照のこと。



【名産・特産品】 東通和牛、ブルーベリージャム、さけの寒風干し(冬期間)、地酒「能舞の郷」「祈水」、そば、べこ餅、ウニ・アワビ・コンブ等各種海産物

【名所旧跡著名人】 尻屋崎(本州最北東端尻屋崎灯台と栗立馬、物見崎、ひばの埋没林、下北湖沼群、ふれあい牧場(村営第2牧場))

かざまうらむら 風間浦村

市町村電算コード 024252

【キャッチフレーズ】 活力あふれる村づくり

	所在地 〒039-4502 風間浦村大字易国間字大川目28-5	木 ヒバ	花 ハマナス	鳥 カモメ
	電話 (0175) 35-2111 F a x (0175) 35-2403 HPアドレス http://www.kazamaura.jp	姉妹都市提携 —		
首長 ふりがな いだけこういち 飯田浩一 (53歳) 第1期 任期27. 4. 23	副村長 一	沿革 明治22年の村制施行により、下風呂村・易国間村・蛇浦村の3村が合併して風間浦村となる。		
議 員 8	現議員数 (0)	条 例 定 数 8	任 期 平成 27. 4. 30	
地域指定				

(平成25年6月1日現在)

【概要】

(1) 人 口 (人、世帯)

区 分	人 口	世帯数
12.10.1 (国調)	2,793	929
17.10.1 (国調)	2,603	931
22.10.1 (国調)	2,463	1,096
25.3.末 (住基)	2,291	1,005

(2) 人口動態(22.10.国調)

人口密度	35.4人/km ²
人口伸率	-5.4%
0~14歳人口割合	9.5%
65歳以上人口割合	31.1%

(3) 行政区域名積(24.10.1現在)

69.60 km²

(4) 選挙人名簿登録者数(25.3.2現在)

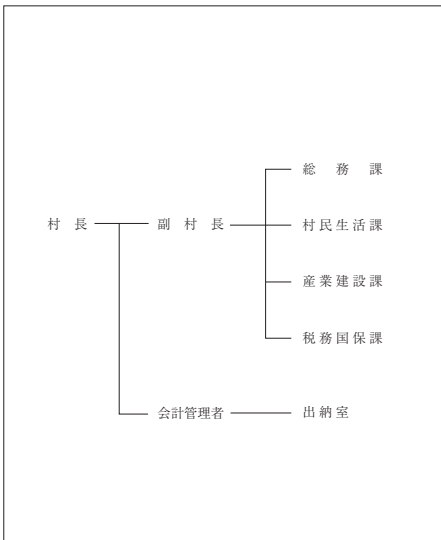
男	女	計
989人	1,019人	2,008人

【産業構造】(22.10.国調) (人、%)

区 分	就業人口	構 成 比
第1次産業	229	17.9
第2次産業	462	36.0
第3次産業	591	46.1
計(分類不能分含む)	1,282	

構成比は分母から分類不能分を除いて算出

【行政機構】



【職員の状況】

(1) 職員数(24.4.1現在) (人)

普通会計計	44
一般行政部門	38
特別行政部門	6
公営企業等会計計	6
合 計	50

(2) 一般行政職平均給料月額等(24.4.1現在)

一般行政職平均給料月額(百 円)	3,370
平均年齢(歳)	46.6
平均経年数(年)	27.5

【祭・行事】 ゆかい村海鮮どんぶりまつり(8月)、八幡宮祭典(8月15日)、折戸神社祭典(8月15日、16日)、大石神社祭典(9月17日、18日)、龍神祭(8月27日)、稲荷神社祭典(10月10日、11日)、あんこうまつり(12月~3月)、ふのり採り体験ツアー(2月~3月)

【主な施設】 総合福祉センター、風間浦診療所、桑畑温泉「湯い湯ん♪」

【施策】

(1) 平成25年度主要施策 (百万円)	
項 目	当初予算
蛇浦漁港改修事業	190
風間浦小学校建設事業	109
ゆかい村鯨鰯ブランド化戦略事業	47
公営住宅建設事業	37
蛇浦漁港施設機能強化事業	20

(2) 平成25年度ユニークソフト事業 (千円)	
項 目	当初予算
同志社中学校体験入学事業	4,262
ゆかい村海鮮どんぶりまつり事業	2,700
ゆかい村鯨鰯ブランド化戦略事業	2,000
はつらつ育成医療費給付事業	5,700
ニホンザル保護管理専門員育成事業	3,526

【財政】

(1) 主な歳入歳出 (百万円、%)

区 分	25年度当初	構成比	24年度当初	構成比	23年度決算	構成比
歳 入 計	2,955	100.0	2,609	100.0	2,527	100.0
地方税	129	4.4	133	5.1	128	5.1
地方交付税	1,365	46.2	1,360	52.1	1,403	55.5
国・県支出金	517	17.5	412	15.8	414	16.4
地方債	360	12.2	311	11.9	185	7.3
歳 出 計	2,955	100.0	2,609	100.0	2,470	100.0
義務的経費計	952	32.2	911	34.9	928	37.5
人件費	413	14.0	416	15.9	455	18.4
扶助費	141	4.8	115	4.4	115	4.6
公債費	398	13.5	380	14.6	358	14.5
投資的経費計	488	16.5	286	10.9	220	8.9
普通建設事業費	488	16.5	286	10.9	220	8.9
単独事業費	116	3.9	128	4.9	155	6.3

(4) 税収の状況(23年度)

区 分	税収計	市 町 村 民 税			固 定 資 産 税				その他計
		個人	法人	計	土地	家屋	償却資産	計	
収入済額	128	49	4	53	6	34	9	49	26
(構成比)	(100.0)	(38.3)	(3.1)	(41.4)	(4.7)	(26.6)	(7.0)	(38.3)	(20.3)
徴収率	72.0	95.6	96.8	95.7	51.0	51.2	51.2	51.1	96.8

【公共施設】

(1) 公共施設整備状況 (%、㎡)	
道路改良率	15.0
道路舗装率	16.0
都市公園等(人口1人当たり面積)	11.2
上水道等普及率	100.0
汚水処理施設整備率	20.6

(2) 福祉・教育・文化・医療 (カ所)

福祉・教育※保育所は市町村立分のみ	保育所	幼稚園	小学校	中学校
	1	0	3	1
文化※市町村立分のみ	市民会館等	公民館	図書館	0
	0	4	0	0
	体育館	プール	陸上競技場	野球場
	0	0	0	1
医療	病院(病床数)		診療所	
	0(0)		1	



※数値の出典については関係資料集を参照のこと。

【名産・特産品】 ヒバ工芸品、水産加工品(タコ粕漬、塩ウニ、イカの塩辛)、コンブ、フノリ

【名所旧跡・著名人】 海峡いさりび公園(井上靖文字碑・新島義奇港記念碑)、蛇浦海岸、村民憩いの森公園、易国間川渓流

さ い む ら 佐 井 村

市町村電算コード 024261 【キャッチフレーズ】 赤十字の旗ひるがえる里

	所在地 〒039-4711 佐井村大字佐井字難森20	木 ヒバ	花 スカシユリ	鳥 ミサゴ
	電話 (0175) 38-2111 F a x (0175) 38-2492 HPアドレス http://www.sai-e-shimokita.jp/	姉妹都市提携 —		
首長 ふりがな おおたけいち 太田健一 (61歳) 第4期 任期29. 4. 21	副村長 —	沿革 明治22年町村制施行に伴い佐井村、長後村の2村が合併して佐井村となる。		
議 員 8	現議員数 (0)	条 例 定 数 8	任 期 平成 27. 4. 29	
地域指定				

(平成25年6月1日現在)

【概要】

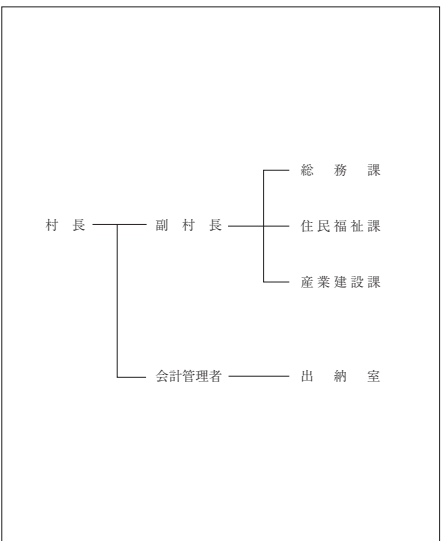
(1) 人 口 (人、世帯)	(2) 人口動態(22.10国調)	(3) 行政区域名積(24.10.1現在)																									
<table border="1"> <tr><th>区 分</th><th>人 口</th><th>世帯数</th></tr> <tr><td>12. 10. 1 (国調)</td><td>3, 010</td><td>1, 077</td></tr> <tr><td>17. 10. 1 (国調)</td><td>2, 843</td><td>1, 022</td></tr> <tr><td>22. 10. 1 (国調)</td><td>2, 422</td><td>988</td></tr> <tr><td>25. 3. 末 (住基)</td><td>2, 387</td><td>1, 024</td></tr> </table>	区 分	人 口	世帯数	12. 10. 1 (国調)	3, 010	1, 077	17. 10. 1 (国調)	2, 843	1, 022	22. 10. 1 (国調)	2, 422	988	25. 3. 末 (住基)	2, 387	1, 024	<table border="1"> <tr><td>人口密度</td><td>17. 9人/k㎡</td></tr> <tr><td>人口伸率</td><td>-14. 8%</td></tr> <tr><td>0~14歳人口割合</td><td>10. 5%</td></tr> <tr><td>65歳以上人口割合</td><td>36. 9%</td></tr> </table>	人口密度	17. 9人/k㎡	人口伸率	-14. 8%	0~14歳人口割合	10. 5%	65歳以上人口割合	36. 9%	<table border="1"> <tr><td>面積</td><td>135. 03 k㎡</td></tr> </table>	面積	135. 03 k㎡
区 分	人 口	世帯数																									
12. 10. 1 (国調)	3, 010	1, 077																									
17. 10. 1 (国調)	2, 843	1, 022																									
22. 10. 1 (国調)	2, 422	988																									
25. 3. 末 (住基)	2, 387	1, 024																									
人口密度	17. 9人/k㎡																										
人口伸率	-14. 8%																										
0~14歳人口割合	10. 5%																										
65歳以上人口割合	36. 9%																										
面積	135. 03 k㎡																										
(4) 選挙人名簿登録者数(25.3.2現在)																											
<table border="1"> <tr><th>男</th><th>女</th><th>計</th></tr> <tr><td>1, 050 人</td><td>1, 028 人</td><td>2, 078 人</td></tr> </table>	男	女	計	1, 050 人	1, 028 人	2, 078 人																					
男	女	計																									
1, 050 人	1, 028 人	2, 078 人																									

【産業構造】(22.10国調) (人、%)

区 分	就業人口	構 成 比
第1次産業	240	22. 2
第2次産業	340	31. 5
第3次産業	499	46. 2
計(分類不能分含む)	1, 079	

構成比は分母から分類不能分を除いて算出

【行政機構】



【職員の状況】

(1) 職員数(24.4.1現在) (人)	
普通会計計	41
一般行政部門	34
特別行政部門	7
公営企業等会計計	8
合 計	49

(2) 一般行政職平均給料月額等(24.4.1現在)

一般行政職平均給料月額(百 円)	3, 122
平均年齢(歳)	43. 3
平均経年数(年)	23. 2

【祭・行事】 仏ヶ浦まつり(7月23日・24日)、商工会夏まつり(8月15日)、箭根森八幡宮例大祭(9月14日~16日)

津軽海峡文化館(アルサス)、海峡ミュージアム、森林体験館、ケビンハウス、歌舞伎の館、三上剛太郎生家

【主な施設】

【施設】		(1) 平成25年度主要施策 (百万円)	(2) 平成25年度ユニークソフト事業 (千円)
項 目	当初予算	項 目	当初予算
共同受信施設地上デジタル放送導入事業	13	おい喋プロジェクト事業(ゆるキャラ、地域おこし協力隊調連等)	10, 014
地域水産物供給基盤整備事業(牛滝漁港)	24	佐井村「新しい販路」開拓事業	6, 302
水産生産基盤整備事業(並型魚礁)	34	北前船彩紀行「北の夢海道・佐井湊」事業	8, 076
橋梁長寿命化改修事業	43	住民提案型支援事業	2, 000

【財政】

(1) 主な歳入歳出 (百万円、%)		(2) 主要財政指数及び健全化判断比率(23年度) (百万円、%)							
区 分	25年度当初	構成比	24年度当初	構成比	23年度決算	構成比	標準財政規模	1, 542	
歳入計	2, 375	100. 0	2, 336	100. 0	2, 905	100. 0	財政力指数	0. 107	
地方税	142	6. 0	139	6. 0	151	5. 2	経常収支比率	87. 9	
地方交付税	1, 265	53. 3	1, 261	54. 0	1, 452	50. 0	基金現在高	1, 238	
国・県支出金	368	15. 5	314	13. 5	755	26. 0	財政調整基金	313	
地方債	121	5. 1	174	7. 4	161	5. 5	減債基金	187	
歳出計	2, 375	100. 0	2, 336	100. 0	2, 838	100. 0	その他特定目的基金	738	
義務的経費計	804	33. 9	829	35. 5	843	29. 7	地方債現在高	2, 439	
人件費	358	15. 1	372	15. 9	371	13. 1	実質赤字比率	- (15. 00)	
扶助費	110	4. 6	96	4. 1	102	3. 6	連結実質赤字比率	- (20. 00)	
公債費	336	14. 1	361	15. 5	370	13. 0	実質公債費比率	15. 8(25. 0)	
投資的経費計	161	6. 8	180	7. 7	522	18. 4	将来負担比率	47. 9(350. 0)	
普通建設事業費	161	6. 8	180	7. 7	520	18. 3	()内は早期健全化基準		
単独事業費	67	2. 8	134	5. 7	201	7. 1	(3) 公営企業等決算(23年度) (百万円、%)		
							上下水道	純損益	—
								有取率	—
							病院	純損益	—
								一般病床利用率	—
							下水道	純損益(実収支)	0
								有取率	79. 8

(4) 税収の状況(23年度)

区 分	税収計	市 町 村 民 税			固 定 資 産 税				その他計
		個人	法人	計	土地	家屋	償却資産	計	
収入済額	151	49	5	54	8	27	34	69	28
(構成比)	(100. 0)	(32. 5)	(3. 3)	(35. 8)	(5. 3)	(17. 9)	(22. 5)	(45. 7)	(18. 5)
徴収率	92. 1	89. 0	88. 0	88. 9	89. 6	91. 5	92. 7	91. 9	99. 8







【公共施設】

(1) 公共施設整備状況 (%、㎡)	(2) 福祉・教育・文化・医療 (カ所)									
道路改良率	46. 7	福祉・教育 ※保育所は市町村立分のみ	保育所	1	幼稚園	0	小学校	3	中学校	3
道路舗装率	52. 2		市民会館等	0	公民館	1	図書館	0	図書	0
都市公園等(人口1人当たり面積)	80. 9	文化 ※市町村立分のみ	体育館	0	プール	0	陸上競技場	0	野球場	0
上下水道等普及率	99. 0		汚水処理施設整備率	118. 2	医療	病院(病床数)	0(0)	診療所	4	

※数値の出典については関係資料集を参照のこと。

【名産・特産品】 水産物加工品(甘塩ウニ、正油イクラ、ホタテソフト等)、ひば工芸品(まな板、はし、ティッシュボックス等)、ひば油加工品(石けん、シャンプー、入浴剤、線香等)、伝統工芸品(仏ヶ浦織り)

市町村電算コード 024414 **【キャッチフレーズ】**人が集い、もてなしの心豊かな、住みよい さんのへ

	所在地 〒039-0198 三戸町大字在府小路町43	木 桐	花 福寿草	鳥 コノハスク
	電 話 (0179) 20-1111 F a x (0179) 20-1102 HPアドレス http://www.town.sannohe.aomori.jp	姉妹都市提携 タムワース・オーストラリア・H 13. 7. 5		
首長 ふりがな たけはらよしと 竹原義人 (62歳)	副 町 長 藤村 正彦	沿革 昭30. 3. 20 合併 三戸町 猿辺村 斗川村 留崎村		
第2期 任期28. 12. 15	議 長 館 衛			
議 員	現議員数 (1)	条 例 数	任 期	
	14	14	平成 28. 3. 19	地域指定     

(平成25年6月1日現在)

【概要】

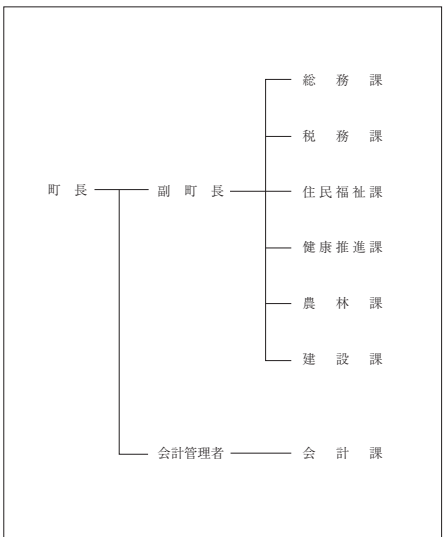
(1) 人 口 (人、世帯)		(2) 人口動態(22.10国調)		(3) 行政区区域面積(24.10.1現在)	
区 分	人 口	世帯数	人口密度	74. 6人/km ²	151. 55 km ²
12. 10. 1 (国調)	13, 223	4, 312	人口伸率	-7. 8%	
17. 10. 1 (国調)	12, 261	4, 145	0~14歳人口割合	11. 0%	
22. 10. 1 (国調)	11, 299	3, 961	65歳以上人口割合	33. 3%	
25. 3. 末 (住基)	11, 516	4, 553			

【産業構造】(22.10国調) (人、%)

区 分	就業人口	構 成 比
第1次産業	1, 709	31. 8
第2次産業	1, 047	19. 5
第3次産業	2, 620	48. 7
計(分類不能分含む)	5, 390	

構成比は分母から分類不能分を除いて算出

【行政機構】



【職員の状況】

(1) 職員数(24.4.1現在) (人)	
普通会計計	88
一般行政部門	67
特別行政部門	21
公営企業等会計計	118
合 計	206

(2) 一般行政職平均給料月額等(24.4.1現在)

一般行政職平均給料月額(百 円)	3, 086
平均年齢(歳)	43. 7
平均経年数(年)	22. 2

【祭・行事】さんのへ春まつり(4月27日~5月5日)、さんのへ夏まつり(8月中旬)、さんのへ秋まつり(9月6日~8日)、三戸名物元祖まける日(2月中旬)

三戸城温故館、歴史民俗資料館、迷ヶ平自然休養林、サンスポーツランド三戸、SAN・SUN産直ひろば、「道の駅」さんのへ交流ひろば、アップルドーム

【主な施設】

(1) 平成25年度主要施策 (百万円)		(2) 平成25年度ユニークソフト事業 (千円)	
項 目	当初予算	項 目	当初予算
小中一貫校建設事業	977	小中一貫教育推進事業	13, 628
パークゴルフ場整備事業	105	11びきのねこによるまちづくり事業	3, 300
携帯電話エリア整備事業	98	在宅介護支援金支給事業	3, 000
コミュニティバス運行事業	15	魅力あふれる商店街づくり事業	2, 000
保育料軽減事業	15	さんのへ農業小学校事業	800

【財政】

(1) 主な歳入歳出 (百万円、%)					
区 分	25年度当初	構成比	24年度当初	構成比	23年度決算
歳 入 計	6, 323	100. 0	6, 225	100. 0	6, 907
地 方 税	814	12. 9	780	12. 5	830
地 方 交 付 税	2, 730	43. 2	2, 730	43. 9	3, 016
国・県支出金	1, 037	16. 4	1, 049	16. 9	1, 221
地 方 債	1, 058	16. 7	995	16. 0	1, 077
歳 出 計	6, 323	100. 0	6, 225	100. 0	6, 534
義務的経費計	2, 135	33. 8	2, 151	34. 6	2, 214
人 件 費	827	13. 1	822	13. 2	808
扶 助 費	655	10. 4	638	10. 2	656
公 債 費	653	10. 3	692	11. 1	750
投資的経費計	1, 452	23. 0	1, 379	22. 1	1, 659
普通建設事業費	1, 448	22. 9	1, 375	22. 1	1, 591
単独事業費	829	13. 1	598	9. 6	956

(4) 税収の状況(23年度) (百万円、%)									
区 分	税収計	市 町 村 民 税			固 定 資 産 税				その他計
		個人	法人	計	土地	家屋	償却資産	計	
収入済額	830	254	52	306	136	196	68	400	124
(構成比)	(100. 0)	(30. 6)	(6. 3)	(36. 9)	(16. 4)	(23. 6)	(8. 2)	(48. 2)	(14. 9)
徴収率	84. 1	87. 0	93. 9	88. 1	78. 2	78. 2	78. 2	78. 2	97. 2

【公共施設】

(1) 公共施設整備状況 (%、㎡)		(2) 福祉・教育・文化・医療 (カ所)				
道路改良率	45. 5	福祉・教育 ※保育所は市町村立分のみ	保育所 2	幼稚園 2	小学校 3	中学校 2
道路舗装率	45. 9	文化 ※市町村立分のみ	市民会館等 0	公民館 12	図書館 1	図書 1
都市公園等(人口1人当たり面積)	36. 9		体育館 2	プール 0	陸上競技場 0	野球場 1
上水道等普及率	94. 3	医療	病院(病床数) 1(144)	診療所 8		
汚水処理施設整備率	34. 7					


※数値の出典については関係資料集を参照のこと。

【名産・特産品】 葉たばこ、リンゴ、ぶどう、ジョミ、南部せんべい、串もち、きんかもち、ジョの実ウィッチ、ひつまみ、つつけ、果汁100%ジュース(リンゴ、ぶどう、ジョミ)

【名所旧跡著名人】城山公園、関根の松、泉山遺跡、唐馬の碑、駕籠立場、鏡里(力士)、馬場のはる(マンガ家)、下村尊則(劇団俳優)

ごのへまち 五戸町

市町村電算コード 024422 【キャッチフレーズ】 大空へ夢をはこぶ町

	所在地 〒039-1513 五戸町字古館21-1	木 赤松・オンコ 花 キク 鳥 白鳥
	電話 (0178) 62-2111 F a x (0178) 62-6317 HPアドレス http://www.town.gonohe.aomori.jp	姉妹都市提携 フィリピン共和国ヌエバ・ビスカヤ州バヨンボン町・S 58.12.22 大韓民国忠清北道沃川郡・H 9.8.28
首長 ふりがな みうらまさな 三浦正名 (59歳)	副 町 長 鳥谷部禮三郎	沿革 昭30.7.1 合併 五戸町 浅田村 川内村 昭30.7.29 編入 野沢村 (大字手倉橋)
第4期 任期27.6.26	議 長 和田 寛司	昭30.10.19 境界変更 豊崎村大字豊間内の一部
議 員 現議員数 (0)	条 例 数 18	昭33.6.1 境界変更 八戸市大字豊崎の一部
	任 期 平成 28.2.28	平16.7.1 倉石村編入合併
		地域指定 ④ ⑩ ⑬ ⑮

(平成25年6月1日現在)

【概要】

(1) 人 口 (人、世帯)	(2) 人口動態(22.10国調)	(3) 行政区域名積(24.10.1現在)																							
<table border="1"> <tr><th>区 分</th><th>人 口</th><th>世帯数</th></tr> <tr><td>12.10.1 (国調)</td><td>21,318</td><td>6,268</td></tr> <tr><td>17.10.1 (国調)</td><td>20,138</td><td>6,347</td></tr> <tr><td>22.10.1 (国調)</td><td>18,712</td><td>6,177</td></tr> <tr><td>25.3.末 (住基)</td><td>18,930</td><td>7,009</td></tr> </table>	区 分	人 口	世帯数	12.10.1 (国調)	21,318	6,268	17.10.1 (国調)	20,138	6,347	22.10.1 (国調)	18,712	6,177	25.3.末 (住基)	18,930	7,009	<table border="1"> <tr><td>人口密度</td><td>105.2人/km²</td></tr> <tr><td>人口伸率</td><td>-7.1%</td></tr> <tr><td>0~14歳人口割合</td><td>10.7%</td></tr> <tr><td>65歳以上人口割合</td><td>30.4%</td></tr> </table>	人口密度	105.2人/km ²	人口伸率	-7.1%	0~14歳人口割合	10.7%	65歳以上人口割合	30.4%	177.82 km ²
区 分	人 口	世帯数																							
12.10.1 (国調)	21,318	6,268																							
17.10.1 (国調)	20,138	6,347																							
22.10.1 (国調)	18,712	6,177																							
25.3.末 (住基)	18,930	7,009																							
人口密度	105.2人/km ²																								
人口伸率	-7.1%																								
0~14歳人口割合	10.7%																								
65歳以上人口割合	30.4%																								
(4) 選挙人名簿登録者数(25.3.2現在)																									
<table border="1"> <tr><th>男</th><th>女</th><th>計</th></tr> <tr><td>7,750人</td><td>8,502人</td><td>16,252人</td></tr> </table>	男	女	計	7,750人	8,502人	16,252人																			
男	女	計																							
7,750人	8,502人	16,252人																							

【産業構造】(22.10国調)

区 分	就業人口	構 成 比
第1次産業	2,117	22.8
第2次産業	2,506	27.0
第3次産業	4,672	50.3
計(分類不能分含む)	9,308	

構成比は分母から分類不能分を除いて算出

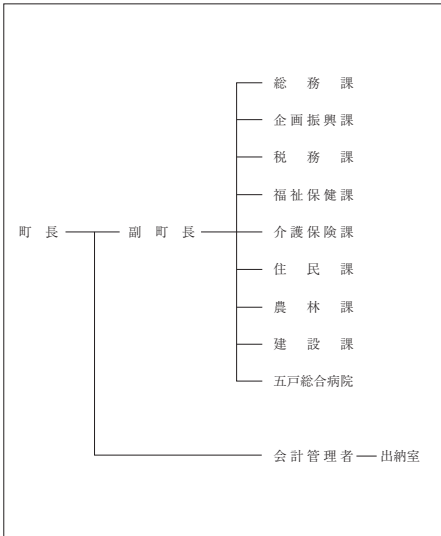
【職員の状況】

(1) 職員数(24.4.1現在) (人)	
普通会計計	133
一般行政部門	101
特別行政部門	32
公営企業等会計計	180
合 計	313

(2) 一般行政職平均給料月額等(24.4.1現在)

一般行政職平均給料月額(百 円)	3,179
平均年齢(歳)	45.8
平均経年数(年)	25.1

【行政機構】



【祭・行事】このへ夏まつり<花火大会> (8月3日)、五戸まつり (8月30日～9月1日)、倉石牛肉まつり (10月13日、14日)、産業と文化まつり (11月1日～3日)

【主な施設】 歴史みらいパーク、ひばり野公園、五戸ドーム、ひばり野スポーツ交流センター、倉石温泉、夢の森ハイランド、ふれあい体験の郷、倉石スポーツセンター

【施策】

(1) 平成25年度主要施策 (百万円)		(2) 平成25年度ユニークソフト事業 (千円)	
項 目	当初予算	項 目	当初予算
五戸小学校改築事業 (建設2/2年目)	1,570	五戸町・新郷村共通商品券発行事業	10,030
五戸町コミュニティバス運行事業	75	姉妹都市交流事業	2,919
再生可能エネルギー導入事業	115	住宅用太陽光発電システム設置補助事業	7,200
公共下水道整備事業	155	グリーンツーリズム推進事業	528
町営住宅ひばり野団地建替事業	124	地域づくり事業	2,389

【財政】

(1) 主な歳入歳出 (百万円、%)						
区 分	25年度当初	構成比	24年度当初	構成比	23年度決算	構成比
歳 入 計	10,218	100.0	9,924	100.0	9,881	100.0
地方税	1,295	12.7	1,263	12.7	1,426	14.4
地方交付税	4,450	43.6	4,450	44.8	4,801	48.6
国・県支出金	1,565	15.3	1,732	17.5	1,337	13.5
地方債	2,131	20.9	1,721	17.3	1,304	13.2
歳 出 計	10,218	100.0	9,924	100.0	9,626	100.0
義務的経費計	3,712	36.3	3,753	37.8	3,795	39.4
人件費	1,157	11.3	1,226	12.4	1,251	13.0
扶助費	1,205	11.8	1,109	11.2	1,094	11.4
公債費	1,350	13.2	1,418	14.3	1,450	15.0
投資的経費計	2,414	23.6	1,715	17.3	1,511	15.7
普通建設事業費	2,413	23.6	1,714	17.3	1,467	15.2
単独事業費	623	6.1	456	4.6	1,207	12.5

(4) 税収の状況(23年度) (百万円、%)									
区 分	税収計	市 町 村 民 税			固 定 資 産 税				その他計
		個人	法人	計	土地	家屋	償却資産	計	
収入済額	1,426	503	59	562	205	320	169	694	170
(構成比)	(100.0)	(35.3)	(4.1)	(39.4)	(14.4)	(22.4)	(11.9)	(48.7)	(11.9)
徴収率	87.9	88.6	98.3	89.6	84.8	84.8	84.8	84.8	96.6

【公共施設】

(1) 公共施設整備状況 (%、㎡)		(2) 福祉・教育・文化・医療 (カ所)				
道路改良率	67.5	福祉・教育 ※保育所は市 町村立分のみ	保育所 0	幼稚園 2	小学校 9	中学校 3
道路舗装率	68.5	文化 ※市町村立 分のみ	市民会館等 0	公民館 1	図書館 1	
都市公園等(人口1人当たり面積)	13.7		体育館 3	プール 1	陸上競技場 1	野球場 1
上水道等普及率	89.4	医療	病院(病床数) 1(174)	診療所 14		
汚水処理施設整備率	55.2					



※数値の出典については関係資料集を参照のこと。

【名産・特産品】 馬肉料理、倉石牛、青森ジャモロック、なんばんみそ、五戸駄菓子、ながいも、にんにく、紅玉、紅玉ゼリー、りんごジュース、アピオス(ほといても)、コルトさくらんぼ、倉石焼(陶芸)、地酒(菊駒、如空)

【名所旧跡・著名人】 歴々の瀧頭街道、江藤家宅、国指重要文化財、瀧頭遺跡、坂出高、国指重要文化財、五代藩門、田圃、尾佳尾、小澤公園、鳥籠春行跡、江藤遺跡、思恋堂、木村政博主、小滝絹子ソング歌手

たつこまち 田子町

市町村電算コード 024431 【キャッチフレーズ】 緑の大地に協働と自立のまちづくり

	所在地 〒039-0292 田子町大字田子字天神堂平81	木 ナナカマド	花 山ツツジ	鳥 キセキレイ
	電話 (0179) 32-3111 Fax (0179) 32-4294 HPアドレス http://www.town.takko.aomori.jp/	姉妹都市提携 ギルロイ・アメリカ・S 63. 4. 18 モンテチェリ・イタリア・H 4. 9. 11 瑞山・韓国・H24. 6. 22		
首長 ふりがな やまもと はるみ 山本晴美 (49歳) 第1期 任期28. 1. 14	副町長 原 昌徳	沿革 昭3. 11. 10 町制施行 昭30. 3. 1 合併 田子町 上郷村		
議員 現議員数 (0) 10 条 例 数 10 任 期 平成 27. 5. 29	議長 澤口 勝	地域指定		

(平成25年6月1日現在)

【概要】

(1) 人 口 (人、世帯)		(2) 人口動態(22.10国調)		(3) 行政区域面積(24.10.1現在)	
区 分	人 口	世帯数	人口密度	25. 5人/km ²	242. 10 km ²
12. 10. 1 (国調)	7, 288	2, 253	人口伸率	-10. 3%	
17. 10. 1 (国調)	6, 883	2, 223	0~14歳人口割合	10. 9%	
22. 10. 1 (国調)	6, 175	2, 097	65歳以上人口割合	35. 0%	
25. 3. 末 (住基)	6, 381	2, 244			

【産業構造】(22.10国調) (人、%)

区 分	就業人口	構 成 比
第1次産業	1, 254	38. 4
第2次産業	711	21. 8
第3次産業	1, 298	39. 8
計(分類不能分含む)	3, 264	

構成比は分母から分類不能分を除いて算出

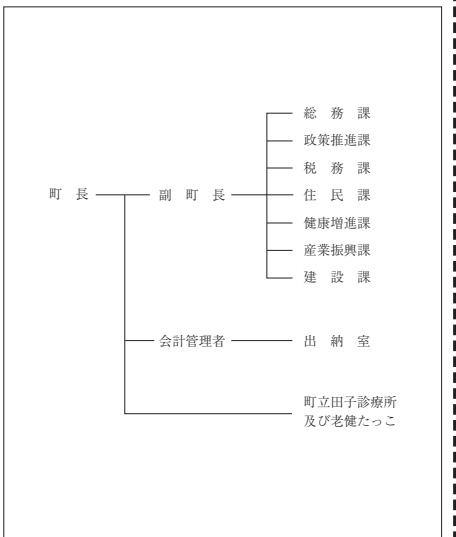
【職員の状況】

(1) 職員数(24.4.1現在) (人)	
普通会計計	83
一般行政部門	64
特別行政部門	19
公営企業等会計計	47
合 計	130

(2) 一般行政職平均給料月額等(24.4.1現在)

一般行政職平均給料月額(百 円)	3, 185
平均年齢(歳)	45. 2
平均経年数(年)	24. 8

【行政機構】



【祭・行事】 大黒森つじまつり (6月上旬)、にんにくとべごまつり (10月上旬)、たっこにんにくまつり (2月下旬)

【主な施設】 タブコピアンプラザ、ガーリックセンター、タブコピ創遊村、創遊村229スキーランド

【施策】		(1) 平成25年度主要施策 (百万円)		(2) 平成25年度ユニークソフト事業 (千円)	
項 目	当初予算	項 目	当初予算	項 目	当初予算
山のみち地域づくり交付金事業	149	中高一貫教育推進事業	6, 800	たっこにんにくブランド管理対策事業	4, 225
再生可能エネルギー等導入事業	115	ギルロイ市姉妹都市提携25周年記念事業	3, 950	協働のまちづくり推進事業	3, 264
役場庁舎耐震化事業	30	除雪車輛格納庫整備事業	28	まちの仕事帳作成事業	1, 500
学童保育施設整備事業	29				

【財政】

(1) 主な歳入歳出 (百万円、%)						
区 分	25年度当初	構成比	24年度当初	構成比	23年度決算	構成比
歳 入 計	4, 153	100. 0	4, 083	100. 0	4, 369	100. 0
地方 税	448	10. 8	414	10. 1	428	9. 8
地方交付税	2, 292	55. 2	2, 292	56. 1	2, 495	57. 1
国・県支出金	627	15. 1	541	13. 3	621	14. 2
地方 債	396	9. 5	378	9. 2	389	8. 9
歳 出 計	4, 153	100. 0	4, 083	100. 0	4, 239	100. 0
義務的経費計	1, 864	44. 9	1, 891	46. 3	1, 911	45. 1
人 件 費	718	17. 3	753	18. 5	747	17. 6
扶 助 費	395	9. 5	381	9. 3	382	9. 0
公 債 費	751	18. 1	756	18. 5	782	18. 4
投資的経費計	636	15. 3	464	11. 4	524	12. 4
普通建設事業費	635	15. 3	463	11. 3	444	10. 5
単独事業費	310	7. 5	216	5. 3	258	6. 1

(4) 税収の状況(23年度) (百万円、%)								
区 分	税収計	市 町 村 民 税			固 定 資 産 税			その他計
		個人	法人	計	土地	家屋	償却資産	
収入済額	428	134	21	155	78	103	38	219
(構成比)	(100. 0)	(31. 3)	(4. 9)	(36. 2)	(18. 2)	(24. 1)	(8. 9)	(51. 2)
徴収率	90. 7	90. 1	99. 0	91. 2	86. 2	87. 8	100. 0	89. 1

【公共施設】

(1) 公共施設整備状況 (%、㎡)	
道路改良率	36. 9
道路舗装率	36. 4
都市公園等(人口1人当たり面積)	13. 3
上水道等普及率	93. 7
汚水処理施設整備率	0. 0

(2) 福祉・教育・文化・医療 (カ所)				
福祉・教育※保育所は市町村立分のみ	保育所 2	幼稚園 1	小学校 3	中学校 1
文化※市町村立分のみ	市民会館等 0	公民館 2	図書館 1	
	体育館 1	プール 0	陸上競技場 0	野球場 0
医療	病院(病床数) 0(0)	診療所 7		

【名産・特産品】 たっこにんにく、田子牛(黒毛和種)、にんにくラーメン、黒にんにく、初雪たけ



【名所旧跡・著名人】 みろくの滝、大黒森、蛇王の松、ドコノ森、宇藤義一(画伯)、川三番地(マンガ家)

なんぶちょう 南部町

市町村電算コード 024457

【キャッチフレーズ】

名久井岳と馬淵川に抱かれ
自然・環境・福祉に恵まれた交流のまちを目指して

	所在地 〒089-0892 三戸郡南部町大字苦米地字下宿23-1	木 赤松	花 はたん	鳥 うぐいす
	電話 (0178) 84-2111 F a x (0178) 84-4404 HPアドレス http://www.town.aomori-nanbu.lg.jp/	姉妹都市提携 —		
首長 ふりがな くどうすけなお 工藤 祐直 (58歳) 第2期 任期26. 2. 11 議 長 坂本 正紀	副 町 長 坂本 勝二	沿革 平18. 1. 1 合併 名川町・南部町・福地村		
議 員 18	現議員数 (2)	条 例 数 18	任 期 平成 27. 9. 30	
地域指定				

(平成25年6月1日現在)

【概要】

(1) 人 口 (人、世帯)		(2) 人口動態(22.10国調)		(3) 行政区域面積(24.10.1現在)	
区 分	人 口	世帯数	人口密度	153.15 km ²	
12.10.1 (国調)	22,596	6,851	人口密度	129.6人/km ²	
17.10.1 (国調)	21,552	6,819	人口伸率	-7.9%	
22.10.1 (国調)	19,853	6,621	0~14歳人口割合	11.9%	
25.3.末 (住基)	20,196	7,525	65歳以上人口割合	30.9%	
			(4) 選挙人名簿登録者数(25.3.2現在)		
			男	女	計
			8,083人	8,986人	17,069人

【産業構造】(22.10国調)

区 分	就業人口	構 成 比
第1次産業	2,605	26.9
第2次産業	2,099	21.7
第3次産業	4,979	51.4
計(分類不能分含む)	9,754	

構成比は分母から分類不能分を除いて算出

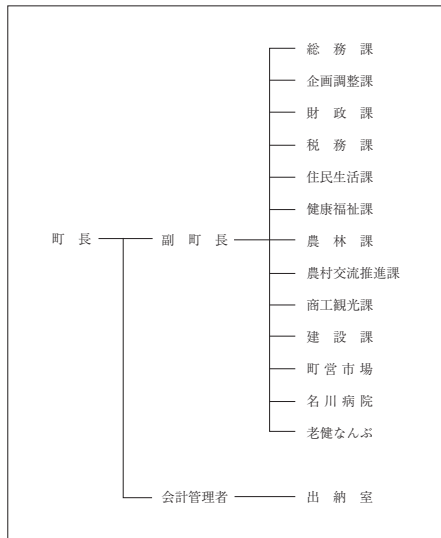
【職員の状況】

(1) 職員数(24.4.1現在)		(人)
普通会計計	190	
一般行政部門	159	
特別行政部門	31	
公営企業等会計計	121	
合 計	311	

(2) 一般行政職平均給料月額等(24.4.1現在)

一般行政職平均給料月額(百 円)	3,189
平均年齢(歳)	44.8
平均経年数(年)	24.1

【行政機構】



【祭・行事】南部地方えんぶり(2月第2土・日)、はたんまつり(5月下旬~6月上旬)、名川さくらんぼ祭り(6月中旬~7月中旬)、ジャックドまつり(7月上旬)、南部七唄七踊り全国大会(9月中旬)

【主な施設】名川チェリリン村、チェリウス、チェリーセンター、楽楽ホール、ふれあい交流プラザ、はたんの里、パーデパーク、ふくちジャックドセンター、ゆとりあ、なんぶふるさと物産館

【施策】		(1) 平成25年度主要施策 (百万円)		(2) 平成25年度ユニークソフト事業 (千円)	
項	目	当初予算	項	目	当初予算
医療健康センター建設事業		2,036	中学生海外派遣事業		11,845
下水道事業工事		109	地域おこし協力隊事業		7,392
多目的バス運行業務		80	南部町笑顔あふれる明るいコミュニケーション推進事業		7,080
消防ポンプ自動車購入事業		40	違者村モデル事業		6,002
地域集会所施設建設改修事業		34	特色ある学校経営補助事業		3,063

【財政】

(1) 主な歳入歳出 (百万円、%)		(2) 主要財政指数及び健全化判断比率(23年度)		(3) 公営企業等決算(23年度)	
区 分	25年度当初	構成比	24年度当初	構成比	23年度決算
歳入計	9,666	100.0	10,293	100.0	11,184
地方税	1,362	14.1	1,357	13.2	1,432
地方交付税	5,296	54.8	5,478	53.2	5,951
国・県支出金	1,130	11.7	1,214	11.8	1,471
地方債	843	8.7	1,157	11.2	1,098
歳出計	9,666	100.0	10,293	100.0	10,896
義務的経費計	4,399	45.5	4,389	42.6	4,587
人件費	1,670	17.3	1,658	16.1	1,761
扶助費	867	9.0	810	7.9	871
公債費	1,862	19.3	1,921	18.7	1,955
投資的経費計	854	8.8	1,286	12.5	1,250
普通建設事業費	853	8.8	1,285	12.5	1,154
単独事業費	607	6.3	913	8.9	811

標準財政規模	7,626
財政力指数	0.259
経常収支比率	84.3
基金現在高	5,815
財政調整基金	918
減債基金	2,180
その他特定目的基金	2,717
地方債現在高	15,848
実質赤字比率	-(13.85)
連結実質赤字比率	-(18.85)
実質公債費比率	15.7(25.0)
将来負担比率	45.0(350.0)

()内は早期健全化基準

上水道	純損益	—
	有取率	—
病院	純損益	63
	一般病床利用率	100.3
下水道	純損益(実収支)	0
	有取率	90.4

(4) 税収の状況(23年度)

区 分	税収計	市 町 村 民 税			固 定 資 産 税				その他計
		個人	法人	計	土地	家屋	償却資産	計	
収入済額	1,432	468	42	510	196	289	277	762	160
(構成比)	(100.0)	(32.7)	(2.9)	(35.6)	(13.7)	(20.2)	(19.3)	(53.2)	(11.2)
徴収率	88.2	90.0	93.9	90.3	77.5	79.2	99.6	85.1	97.9

【公共施設】

(1) 公共施設整備状況 (%、㎡)		(2) 福祉・教育・文化・医療 (カ所)				
道路改良率	58.0	福祉・教育 ※保育所は市町村立分のみ	保育所 3	幼稚園 3	小学校 8	中学校 4
道路舗装率	58.0	文化 ※市町村立分のみ	市民会館等 1	公民館 6	図書館 0	図書 0
都市公園等(人口1人当たり面積)	12.8	体育館 3	プール 2	陸上競技場 1	野球場 1	
上水道等普及率	97.2	医療	病院(病床数) 2(134)	診療所 11		
汚水処理施設整備率	63.8					

※数値の出典については関係資料集を参照のこと。

【名産・特産品】 さくらんぼ(6~7月)、りんご(9~11月)、ぶどう(9~10月)、長いも(春・秋)、干し菊、ゼネラルレーク(洋梨)、にんにく(ふくちホワイト6片種発祥の地)、南部せんべい、梅ワイ、ふくちがね(米)

【名所旧跡・著名人】 名井岳 県立首の園、白華山法光寺、承徳塔(三重の塔)、南部藩拜の地、南部利健康園(国指定重要文化財、長谷はたんの園)、パーパーク、ふれあい公園、坂本サトル(ミュージシャン)

はしかみちょう 階上町

市町村電算コード 024465 【キャッチフレーズ】 ゆめ みらい 心ときめく ふるさとづくり

所在地 〒039-1201 階上町大字道仏字天当平1-87 電話 (0178) 88-2111 F a x (0178) 88-2117 HPアドレス http://www.town.hashikami.lg.jp	木 け や き	花 つ つ じ	鳥 う ぐ い す
	姉妹都市提携		魚 ア プ ラ メ
首長 ふりがな はまやとよみ 浜谷豊美 (56歳) 第2期 任期25. 12. 23 議 長 木村 勝彦	副 町 長 久保 和子	沿革 昭55. 5. 1 町制施行	
議 員 現議員数 (0) 14	条 例 数 定 数 14	任 期 平成 27. 4. 29	地域指定 (農) (畜)

(平成25年6月1日現在)

【概要】

(1) 人 口 (人、世帯)	(2) 人口動態(22.10国調)	(3) 行政区区域面積(24.10.1現在)																							
<table border="1"> <tr><th>区 分</th><th>人 口</th><th>世帯数</th></tr> <tr><td>12. 10. 1 (国調)</td><td>15, 618</td><td>5, 951</td></tr> <tr><td>17. 10. 1 (国調)</td><td>15, 356</td><td>5, 786</td></tr> <tr><td>22. 10. 1 (国調)</td><td>14, 699</td><td>5, 707</td></tr> <tr><td>25. 3. 末 (住基)</td><td>14, 381</td><td>5, 746</td></tr> </table>	区 分	人 口	世帯数	12. 10. 1 (国調)	15, 618	5, 951	17. 10. 1 (国調)	15, 356	5, 786	22. 10. 1 (国調)	14, 699	5, 707	25. 3. 末 (住基)	14, 381	5, 746	<table border="1"> <tr><td>人口密度</td><td>156. 5人/km²</td></tr> <tr><td>人口伸率</td><td>-4. 3%</td></tr> <tr><td>0~14歳人口割合</td><td>12. 5%</td></tr> <tr><td>65歳以上人口割合</td><td>21. 8%</td></tr> </table>	人口密度	156. 5人/km ²	人口伸率	-4. 3%	0~14歳人口割合	12. 5%	65歳以上人口割合	21. 8%	93. 91 km ²
区 分	人 口	世帯数																							
12. 10. 1 (国調)	15, 618	5, 951																							
17. 10. 1 (国調)	15, 356	5, 786																							
22. 10. 1 (国調)	14, 699	5, 707																							
25. 3. 末 (住基)	14, 381	5, 746																							
人口密度	156. 5人/km ²																								
人口伸率	-4. 3%																								
0~14歳人口割合	12. 5%																								
65歳以上人口割合	21. 8%																								
(4) 選挙人名簿登録者数(25.3.2現在)																									
<table border="1"> <tr><th>男</th><th>女</th><th>計</th></tr> <tr><td>5, 901人</td><td>5, 948人</td><td>11, 849人</td></tr> </table>	男	女	計	5, 901人	5, 948人	11, 849人																			
男	女	計																							
5, 901人	5, 948人	11, 849人																							

【産業構造】(22.10国調) (人、%)

区 分	就業人口	構 成 比
第1次産業	647	10. 1
第2次産業	1, 974	31. 0
第3次産業	3, 755	58. 9
計(分類不能分含む)	6, 611	

構成比は分母から分類不能分を除いて算出

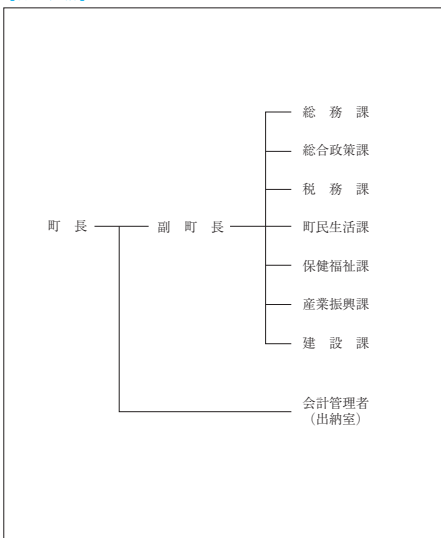
【職員の状況】

(1) 職員数(24.4.1現在) (人)	
普通会計計	87
一般行政部門	70
特別行政部門	17
公営企業等会計計	14
合 計	101

(2) 一般行政職平均給料月額等(24.4.1現在)

一般行政職平均給料月額(百 円)	3, 115
平均年齢(歳)	41. 2
平均経年数(年)	20. 3

【行政機構】



【祭・行事】 つつじマラソン (5月19日)、臥牛山まつり (6月1日・2日)、いちご煮祭り (7月27日・28日)、階上早生新そば祭り (10月下旬)、町民文化祭 (11月2日・3日)

【主な施設】 わっせ交流センター、「道の駅はしかみ」ふるさとにぎわい広場、階上岳つづじの森キャンプ場、町民プール、フォレストピア階上、民俗資料収集館

【施策】

(1) 平成25年度主要施策 (百万円)		(2) 平成25年度ユニークソフト事業 (千円)	
項 目	当初予算	項 目	当初予算
ハートフルプラザはしかみ改修事業	35	防犯灯LED設置補助事業	5, 078
太陽光発電システム等設置事業	88	コミュニティサポートスタッフ育成事業	15, 785
道路新設改良事業	102	協働のまちづくり支援補助事業	1, 210
石鉢小学校駐車場整備事業	21	地区計画推進交付金事業	3, 550
プール改修事業	52	新築住宅支援補助事業	3, 000

【財政】

(1) 主な歳入歳出 (百万円、%)						(2) 主要財政指数及び健全化判断比率(23年度) (百万円、%)	
区 分	25年度当初	構成比	24年度当初	構成比	23年度決算	構成比	標準財政規模
歳 入 計	5, 420	100. 0	5, 520	100. 0	6, 385	100. 0	3, 744
地方税	974	18. 0	923	16. 7	1, 031	16. 1	財政力指数 0. 324
地方交付税	2, 170	40. 0	2, 260	40. 9	2, 612	40. 9	経常収支比率 91. 1
国・県支出金	1, 048	19. 3	942	17. 1	1, 522	23. 8	基金現在高 2, 196
地方債	313	5. 8	369	6. 7	438	6. 9	財政調整基金 1, 537
歳 出 計	5, 420	100. 0	5, 520	100. 0	6, 214	100. 0	減債基金 152
義務的経費計	2, 673	49. 3	2, 671	48. 4	2, 591	41. 7	その他特定目的基金 507
人件費	810	14. 9	812	14. 7	797	12. 8	地方債現在高 8, 608
扶助費	915	16. 9	912	16. 5	875	14. 1	実質赤字比率 - (15. 00)
公債費	948	17. 5	947	17. 2	919	14. 8	連結実質赤字比率 - (20. 00)
投資的経費計	479	8. 8	547	9. 9	793	12. 8	実質公債費比率 14. 2(25. 0)
普通建設事業費	479	8. 8	546	9. 9	560	9. 0	将来負担比率 101. 0(350. 0)
単独事業費	298	5. 5	290	5. 3	301	4. 8	()内は早期健全化基準
							(3) 公営企業等決算(23年度) (百万円、%)
							上下水道 純損益 ー
							有収率 ー
							病院 純損益 ー
							一般病床利用率 ー
							下水道 純損益(実収支) 2
							有収率 130. 2

(4) 税収の状況(23年度) (百万円、%)

区 分	税収計	市 町 村 民 税			固 定 資 産 税				その他計
		個人	法人	計	土地	家屋	償却資産	計	
収入済額	1, 031	387	45	432	137	238	100	475	124
(構成比)	(100. 0)	(37. 5)	(4. 4)	(41. 9)	(13. 3)	(23. 1)	(9. 7)	(46. 1)	(12. 0)
徴収率	87. 4	87. 1	98. 1	88. 1	84. 4	84. 4	84. 4	84. 4	97. 4

【公共施設】

(1) 公共施設整備状況 (%、m ²)		(2) 福祉・教育・文化・医療 (カ所)				
道路改良率	63. 9	福祉・教育 ※保育所は市町村立分のみ	保育所 0	幼稚園 0	小学校 6	中学校 2
道路舗装率	68. 0	文化 ※市町村立分のみ	市民会館等 0	公民館 1	図書館 0	書庫 0
都市公園等(人口1人当たり面積)	8. 8	医療	体育館 3	プール 1	陸上競技場 0	野球場 0
上水道等普及率	97. 5	病院(病床数)				診療所 7
汚水処理施設整備率	47. 3	0(0)				

※数値の出典については関係資料集を参照のこと。



【名産・特産品】 いちご煮、階上早生そば、ウニ、アワビ、アブラメ、海藻ラーメン、サバップル

【名所旧跡】 寺下観音、灯明堂跡、階上海岸、ふるさと河川公園、アスナ公園、田代せせらぎ公園、石灰鉱山、トチの木、うつ木、銀杏の木

しんごうむら 新郷村

市町村電算コード 024503

【キャッチフレーズ】健康で明るく心豊かな長寿のむらを目指して

	所在地 〒039-1801 新郷村大字戸来字風呂前10	木 柵の木	花 水ばしょう	鳥 ー
	電話 (0178) 78-2111 F a x (0178) 78-2118 HPアドレス http://www.vill.shingo.aomori.jp	姉妹都市提携 ー		
首長 ふりがな すとうよしみ 須藤良美 (73歳) 第3期 任期29. 5. 28	副村長 横田 孝夫	沿革 昭30. 7. 29 合併 野沢村大字西越 戸来村 昭31. 4. 1 境界変更 五戸町大字手倉橋の一部		
議 員 現議員数 (1) 8	条 例 数 8	任 期 平成 28. 7. 28	地域指定 	

(平成25年6月1日現在)

【概要】

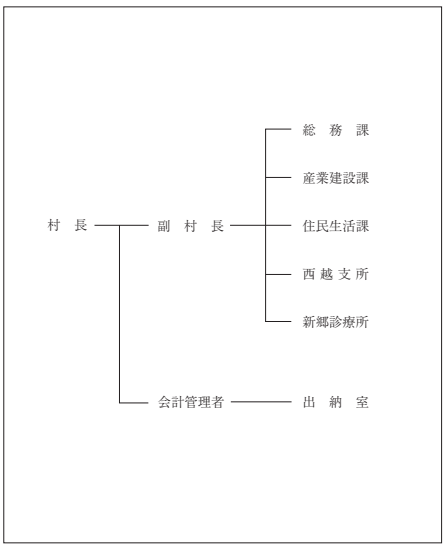
(1) 人 口 (人、世帯)		(2) 人口動態(22.10国調)		(3) 行政区域面積(24.10.1現在)	
区 分	人 口	世帯数	人口密度	18.9人/km ²	150.85 km ²
12.10.1 (国調)	3,343	927	人口伸率	-9.3%	
17.10.1 (国調)	3,143	909	0~14歳人口割合	9.6%	
22.10.1 (国調)	2,851	874	65歳以上人口割合	40.7%	
25.3.末 (住基)	2,852	943			

【産業構造】(22.10国調) (人、%)

区 分	就業人口	構 成 比
第1次産業	811	49.8
第2次産業	281	17.3
第3次産業	535	32.9
計(分類不能分含む)	1,629	

構成比は分母から分類不能分を除いて算出

【行政機構】



【職員の状況】

(1) 職員数(24.4.1現在) (人)	
普通会計計	60
一般行政部門	53
特別行政部門	7
公営企業等会計計	14
合 計	74

(2) 一般行政職平均給料月額等(24.4.1現在)

一般行政職平均給料月額(百 円)	3,170
平均年齢(歳)	45.4
平均経年数(年)	25.5

【祭・行事】キリスト祭(6月第1日曜日)、新郷ふるさと祭(10月第2日曜日)、戸来三嶽神社大祭(8月19日~20日)、西越三嶽神社大祭(8月16日~17日)

村営間木平グリーンパーク、村営鷺の湯(野沢温泉、新郷温泉館)、キリストの里「伝承館」、都市農村交流センター、新郷村総合福祉センター、老人保健施設「しんごう」、有機資源センター新郷

【主な施設】

(1) 平成25年度主要施策 (百万円)		(2) 平成25年度ユニークソフト事業 (千円)	
項 目	当初予算	項 目	当初予算
定住促進住宅整備事業	25	集落活動支援事業	5,000
再生可能エネルギー等導入事業	32	五戸町・新郷村地域商店街活性化事業助成金	1,800
新規就農総合支援事業	24	新郷村商店街活性化こども商品券	3,500
除雪車両購入費	24	学校給食費無料化事業(小学校)	7,500
小型動力ポンプ積載車購入費	11	学校給食費無料化事業(中学校)	6,990

【財政】

(1) 主な歳入歳出 (百万円、%)					
区 分	25年度当初	構成比	24年度当初	構成比	23年度決算
歳 入 計	2,734	100.0	2,528	100.0	2,883
地方税	184	6.7	171	6.8	176
地方交付税	1,570	57.4	1,575	62.3	1,700
国・県支出金	330	12.1	250	9.9	352
地方債	233	8.5	185	7.3	160
歳 出 計	2,734	100.0	2,528	100.0	2,734
義務的経費計	1,125	41.1	1,160	45.9	1,185
人件費	564	20.6	572	22.6	581
扶助費	174	6.4	171	6.8	162
公債費	387	14.2	417	16.5	442
投資的経費計	368	13.5	252	10.0	363
普通建設事業費	366	13.4	250	9.9	350
単独事業費	248	9.1	180	7.1	265

(4) 税収の状況(23年度)

区 分	税収計	市 町 村 民 税			固 定 資 産 税				その他計
		個人	法人	計	土地	家屋	償却資産	計	
収入済額	176	51	5	56	29	41	29	99	21
(構成比)	(100.0)	(29.0)	(2.8)	(31.8)	(16.5)	(23.3)	(16.5)	(56.3)	(11.9)
徴収率	95.1	97.0	97.1	97.0	92.7	91.0	98.7	93.6	97.1

【公共施設】

(1) 公共施設整備状況 (%、m ²)	
道路改良率	67.2
道路舗装率	56.0
都市公園等(人口1人当たり面積)	36.5
上水道等普及率	61.1
汚水処理施設整備率	62.9

(2) 福祉・教育・文化・医療 (カ所)

福祉・教育 ※保育所は市町村立分のみ	保育所	0	幼稚園	0	小学校	2	中学校	2
	市民会館等	0	公民館	4	図書館	0	0	
文化 ※市町村立分のみ	体育館	2	プール	1	陸上競技場	0	野球場	1
	医療	病院(病床数)	0(0)	診療所	1			

※数値の出典については関係資料集を参照のこと。

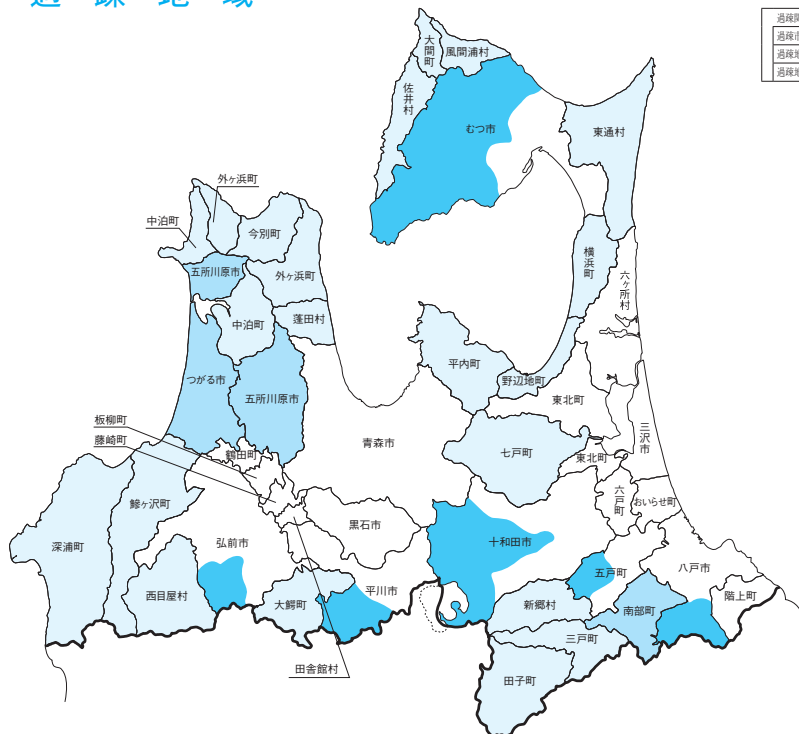
【名産・特産品】

長いも、にんにく、高冷地野菜、しいたけ、観賞用花き、漬物、新郷黒鮎、ながいも焼酎「郷の華」、乳製品(牛乳、飲むヨーグルト、アイスクリーム)、肉製品(牛の燻製、牛のソーセージ)、生キャラ煎餅

【名所旧跡・著名人】キリストの墓、大石神ビラミッド、十和利山、自然休養林「迷ヶ平」、水ばしょう群生地(音場)、大駒ヶ岳、権現の滝、ストーンサークル(松木田)

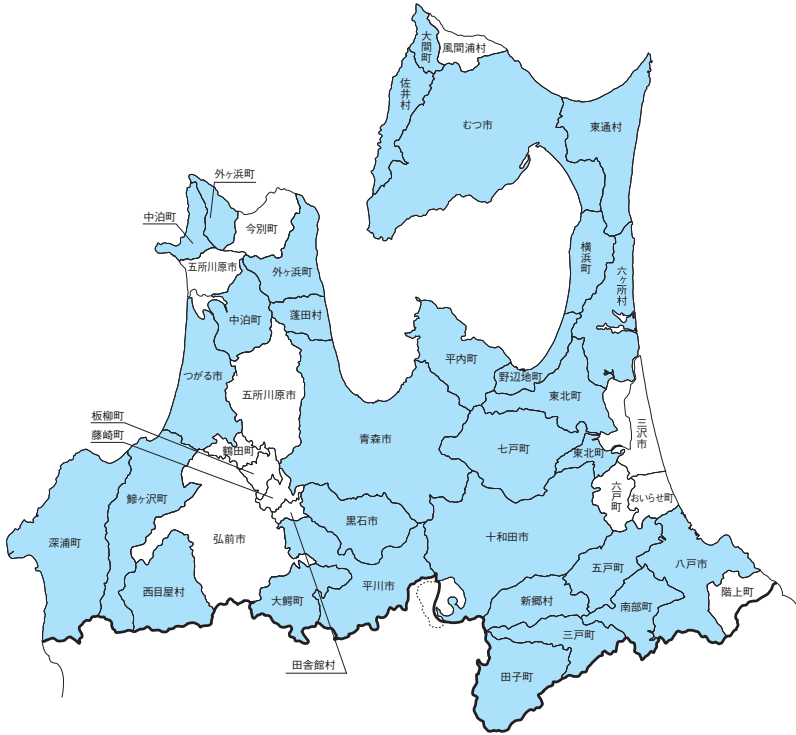
2. 關係資料集

(1) 対象地域の状況
過疎地域

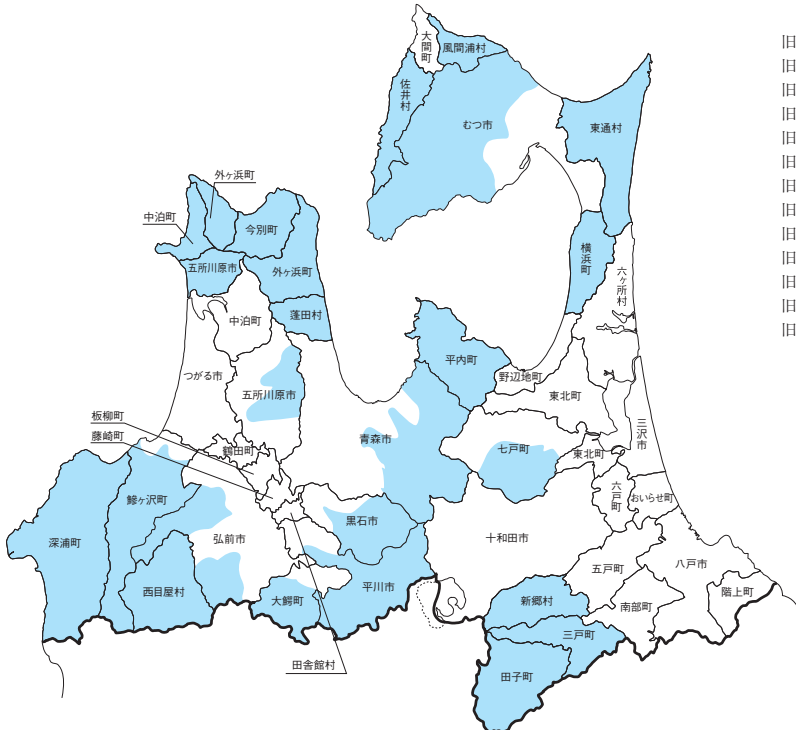


過疎関係市町村	28
過疎市町村 (2条1項)	19
過疎地域とみなされる市町 (33条1項)	3
過疎地域とみなされる区域 (33条2項)	6

辺地を有する市町村



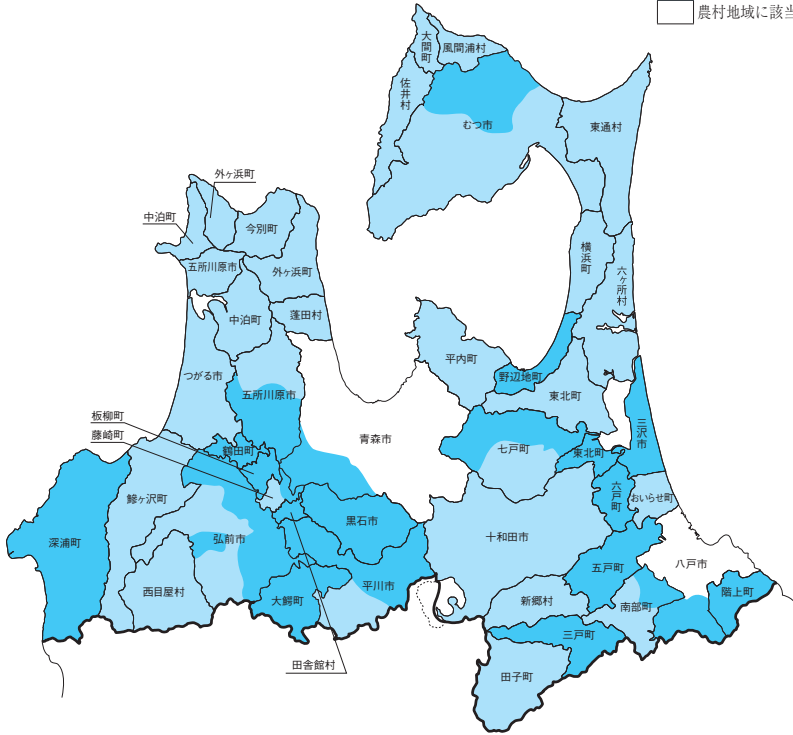
振興山村区域



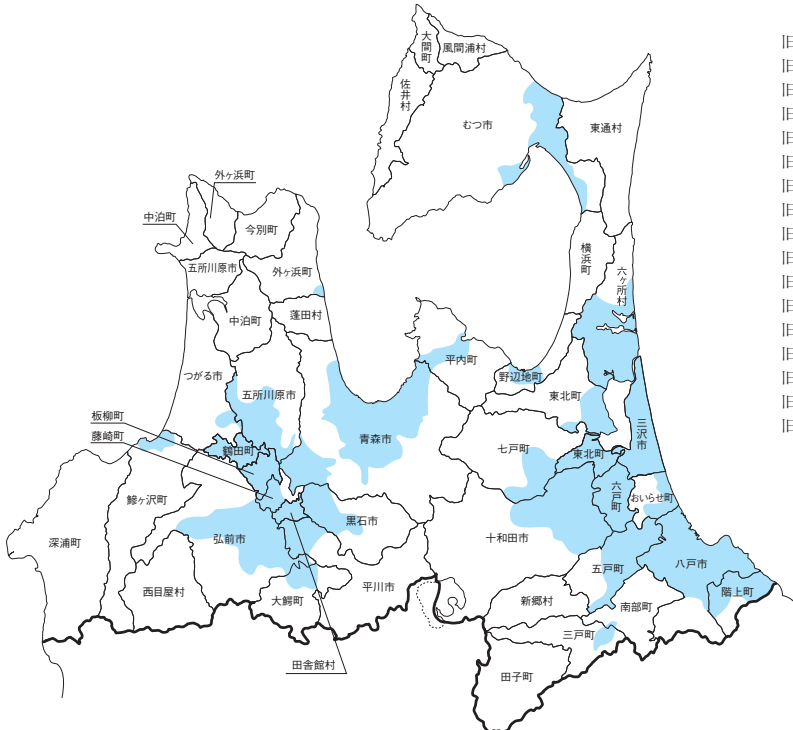
- 旧青森市の区域
- 旧岩木町の区域
- 旧相馬村の区域
- 旧川内町の区域
- 旧大畑町の区域
- 旧脇野沢村の区域
- 旧平賀町の区域
- 旧碓ヶ関村の区域
- 旧小泊村の区域
- 旧七戸町の区域
- 旧五所川原市の区域
- 旧金木町の区域
- 旧市浦村の区域

農村地域工業等導入促進地区

- 農村地域工業等導入促進地区がある区域
- 農村地域であるが工業等導入促進地区がない区域
- 農村地域に該当しない区域

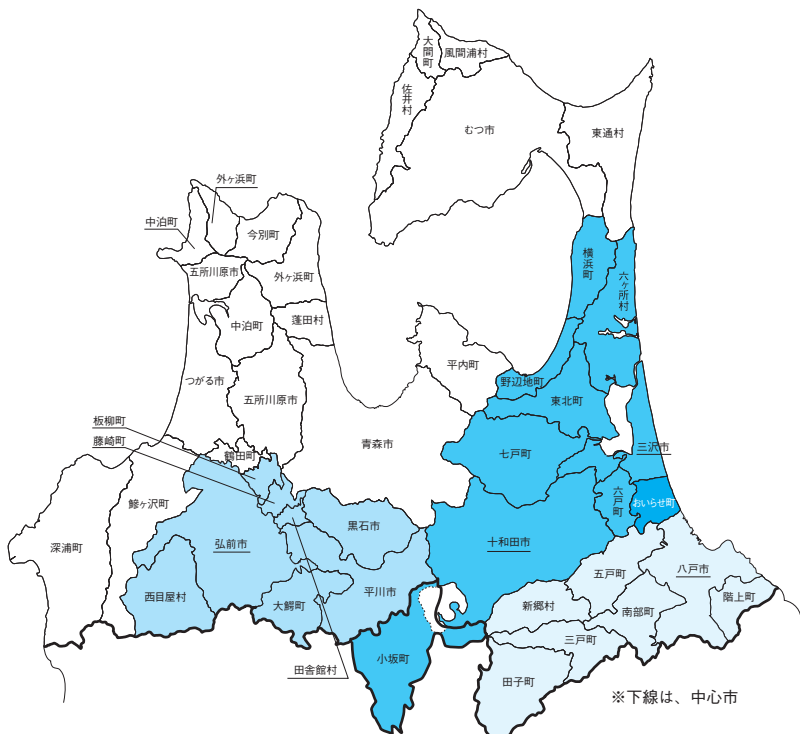


都市計画区域



- 旧弘前市の区域
- 旧岩木町の区域
- 旧八戸市の区域
- 旧五所川原市の区域
- 旧十和田市の区域
- 旧むつ市の区域
- 旧大畑町の区域
- 旧木造町の区域
- 旧森田村の区域
- 旧柏村の区域
- 旧尾上町の区域
- 旧平賀町の区域
- 旧蟹田町の区域
- 旧藤崎町の区域
- 旧七戸町の区域
- 旧五戸町の区域
- 旧南部町の区域

定住自立圏形成の状況（平成25年4月1日現在）



弘前定住自立圏
 上十三・十和田湖広域定住自立圏
 八戸定住自立圏

- 八戸圏域定住自立圏（八戸市、三戸町、五戸町、田子町、南部町、階上町、新郷村、おいらせ町）**
- ・ 中心市宣言 平成21年3月19日（八戸市）
 - ・ 協定締結 平成21年9月24日（八戸市と7町村）
 - ・ 共生ビジョン策定 平成22年2月22日（八戸市）
- 弘前圏域定住自立圏（弘前市、黒石市、平川市、藤崎町、板柳町、大鰐町、田舎館村、西目屋村）**
- ・ 中心市宣言 平成23年3月23日（弘前市）
 - ・ 協定締結 平成23年10月12日（弘前市と藤崎町を除く6市町村）
平成23年12月13日（弘前市と藤崎町）
 - ・ 共生ビジョン策定 平成24年2月29日（弘前市）
- 上十三・十和田湖広域定住自立圏（十和田市、三沢市、野辺地町、七戸町、六戸町、横浜町、東北町、六ヶ所村、おいらせ町、秋田県小坂町）**
- ・ 中心市宣言 平成24年3月29日（十和田市・三沢市）
 - ・ 協定締結 平成24年10月4日（十和田市・三沢市と8町村）
 - ・ 共生ビジョン策定 平成25年3月28日（十和田市・三沢市）

(2) 市町村いろいろベスト5

(H24. 10. 1 現在)

総面積（大きい順）	
むつ市	863.79 ^(km)
青森市	824.62
十和田市	725.67
弘前市	524.12
深浦町	488.86

(H24. 10. 1 現在)

総面積（小さい順）	
田舎館村	22.31 ^(km)
藤崎町	37.26
板柳町	41.81
鶴田町	46.40
大間町	52.06

(H25. 3 末住基)

人口総数（多い順）	
青森市	298,462 ^(人)
八戸市	239,172
弘前市	180,607
十和田市	64,523
むつ市	62,652

(H25. 3 末住基)

人口総数（少ない順）	
西目屋村	1,493 ^(人)
風間浦村	2,291
佐井村	2,387
新郷村	2,852
蓬田村	3,164

(H22. 10 国調)

人口密度	
八戸市	778.0 ^(人/km)
藤崎町	430.0
田舎館村	365.4
板柳町	364.2
青森市	363.3

(H22. 10 国調)

65歳以上人口割合	
今別町	44.1 ^(%)
新郷村	40.7
外ヶ浜町	39.8
深浦町	38.9
佐井村	36.9

(H22. 10 国調)

第1次産業就業者割合	
新郷村	49.8 ^(%)
板柳町	38.5
田子町	38.4
鶴田町	38.3
三戸町	31.8

(H22. 10 国調)

第2次産業就業者割合	
六ヶ所村	39.1 ^(%)
風間浦村	36.0
大間町	33.0
佐井村	31.5
階上町	31.0

(H22. 10 国調)

第3次産業就業者割合	
青森市	81.4 ^(%)
八戸市	73.2
むつ市	72.9
三沢市	71.2
野辺地町	67.8

(3) 長及び議員の任期満了日と議員定数の状況

(平成25年6月1日現在)

区分 市町村名	長	議員	
	任期満了日	任期満了日	現在定数
青森市	H29. 4. 23	H26. 11. 25	41 (35)
弘前市	H26. 4. 15	H27. 4. 30	34 (28)
八戸市	H25. 11. 16	H27. 5. 1	36 (32)
黒石市	H26. 7. 17	H27. 4. 30	16
五所川原市	H26. 7. 8	H27. 2. 15	26
十和田市	H29. 1. 29	H26. 12. 31	22
三沢市	H27. 6. 16	H28. 3. 19	18
むつ市	H27. 7. 14	H27. 10. 15	26
つがる市	H29. 3. 12	H27. 2. 10	24 (20)
平川市	H26. 2. 4	H27. 7. 31	20
平内町	H27. 11. 14	H28. 3. 30	14
今別町	H25. 10. 12	H28. 3. 30	7
蓬田村	H25. 11. 8	H27. 4. 29	8
外ヶ浜町	H29. 4. 23	H27. 3. 27	14 (11)
鱒ヶ沢町	H25. 12. 26	H28. 3. 30	12
深浦町	H28. 12. 20	H27. 4. 23	12
西目屋村	H26. 2. 25	H27. 4. 30	7
藤崎町	H27. 11. 19	H27. 10. 8	14
大鰐町	H26. 7. 21	H26. 12. 31	12
田舎館村	H28. 11. 17	H27. 9. 30	10

区分 市町村名	長	議員	
	任期満了日	任期満了日	現在定数
板柳町	H27. 4. 29	H28. 3. 9	12
鶴田町	H26. 8. 20	H28. 2. 29	12
中泊町	H29. 4. 23	H27. 1. 15	15
野辺地町	H27. 10. 26	H27. 4. 30	14
七戸町	H29. 4. 23	H27. 4. 23	16
六戸町	H28. 1. 27	H27. 4. 30	12
横浜町	H28. 12. 11	H27. 4. 29	10
東北町	H29. 4. 23	H26. 9. 30	16
六ヶ所村	H26. 7. 6	H27. 4. 29	18
おいらせ町	H26. 3. 25	H27. 4. 30	16
大間町	H29. 1. 18	H27. 4. 29	10
東通村	H29. 4. 12	H27. 4. 30	14
風間浦村	H27. 4. 23	H27. 4. 30	8
佐井村	H29. 4. 21	H27. 4. 29	8
三戸町	H28. 12. 15	H28. 3. 19	14
五戸町	H27. 6. 26	H28. 2. 28	18
田子町	H28. 1. 14	H27. 5. 29	10
南部町	H26. 2. 11	H27. 9. 30	18
階上町	H25. 12. 23	H27. 4. 29	14
新郷村	H29. 5. 28	H28. 7. 28	8

() 内は、次回一般選挙から施行の条例議員定数

(4) 平成23年度健全化判断比率の状況

(単位：%)

団体名	実質赤字比率		連結実質赤字比率		実質公債費比率			将来負担比率			
	早期健全化基準	財政再生基準	早期健全化基準	財政再生基準※	早期健全化基準	財政再生基準	早期健全化基準	早期健全化基準			
青森市	—	11.25	20.00	—	16.25	30.00	13.3	25.0	35.0	144.2	350.0
弘前市	—	11.38	20.00	—	16.38	30.00	12.3	25.0	35.0	88.7	350.0
八戸市	—	11.25	20.00	—	16.25	30.00	15.6	25.0	35.0	139.4	350.0
黒石市	—	13.44	20.00	—	18.44	30.00	24.5	25.0	35.0	185.6	350.0
五所川原市	—	12.62	20.00	—	17.62	30.00	17.7	25.0	35.0	145.4	350.0
十和田市	—	12.57	20.00	—	17.57	30.00	14.5	25.0	35.0	102.5	350.0
三沢市	—	13.26	20.00	—	18.26	30.00	15.2	25.0	35.0	125.9	350.0
むつ市	—	12.61	20.00	—	17.61	30.00	19.1	25.0	35.0	224.2	350.0
つがる市	—	12.83	20.00	—	17.83	30.00	16.3	25.0	35.0	168.9	350.0
平川市	—	13.13	20.00	—	18.13	30.00	14.3	25.0	35.0	41.9	350.0
平内町	—	15.00	20.00	—	20.00	30.00	13.3	25.0	35.0	97.4	350.0
今別町	—	15.00	20.00	—	20.00	30.00	14.7	25.0	35.0	121.6	350.0
蓬田村	—	15.00	20.00	—	20.00	30.00	13.0	25.0	35.0	29.5	350.0
外ヶ浜町	—	15.00	20.00	—	20.00	30.00	15.3	25.0	35.0	159.2	350.0
鯉ヶ沢町	2.67	15.00	20.00	—	20.00	30.00	23.9	25.0	35.0	264.6	350.0
深浦町	—	14.89	20.00	—	19.89	30.00	18.1	25.0	35.0	113.7	350.0
西目屋村	—	15.00	20.00	—	20.00	30.00	15.6	25.0	35.0	—	350.0
藤崎町	—	14.96	20.00	—	19.96	30.00	16.8	25.0	35.0	142.0	350.0
大鰐町	—	15.00	20.00	—	20.00	30.00	19.1	25.0	35.0	334.8	350.0
田舎館村	—	15.00	20.00	—	20.00	30.00	21.0	25.0	35.0	104.5	350.0
板柳町	—	15.00	20.00	—	20.00	30.00	15.6	25.0	35.0	149.7	350.0
鶴田町	—	15.00	20.00	—	20.00	30.00	15.4	25.0	35.0	171.0	350.0
中泊町	—	15.00	20.00	0.17	20.00	30.00	15.2	25.0	35.0	116.5	350.0
野辺地町	—	15.00	20.00	—	20.00	30.00	8.9	25.0	35.0	97.7	350.0
七戸町	—	14.09	20.00	—	19.09	30.00	13.4	25.0	35.0	83.0	350.0
六戸町	—	15.00	20.00	—	20.00	30.00	15.7	25.0	35.0	66.0	350.0
横浜町	—	15.00	20.00	—	20.00	30.00	9.2	25.0	35.0	50.1	350.0
東北町	—	14.05	20.00	—	19.05	30.00	13.4	25.0	35.0	130.8	350.0
六ヶ所村	—	13.96	20.00	—	18.96	30.00	6.3	25.0	35.0	—	350.0
おいらせ町	—	14.19	20.00	—	19.19	30.00	15.0	25.0	35.0	94.7	350.0
大間町	—	15.00	20.00	—	20.00	30.00	14.2	25.0	35.0	—	350.0
東通村	—	15.00	20.00	—	20.00	30.00	20.7	25.0	35.0	66.5	350.0
風間浦村	—	15.00	20.00	—	20.00	30.00	14.3	25.0	35.0	80.9	350.0
佐井村	—	15.00	20.00	—	20.00	30.00	15.8	25.0	35.0	47.9	350.0
三戸町	—	15.00	20.00	—	20.00	30.00	18.5	25.0	35.0	130.8	350.0
五戸町	—	14.24	20.00	—	19.24	30.00	19.7	25.0	35.0	95.3	350.0
田子町	—	15.00	20.00	—	20.00	30.00	14.0	25.0	35.0	104.7	350.0
南部町	—	13.85	20.00	—	18.85	30.00	15.7	25.0	35.0	45.0	350.0
階上町	—	15.00	20.00	—	20.00	30.00	14.2	25.0	35.0	101.0	350.0
新郷村	—	15.00	20.00	—	20.00	30.00	17.7	25.0	35.0	108.6	350.0
市計			20.00			30.00	15.1	25.0	35.0	134.5	350.0
町村計			20.00			30.00	15.3	25.0	35.0	102.6	350.0
合計			20.00			30.00	15.1	25.0	35.0	124.4	350.0

※ 実質赤字比率及び将来負担比率の市計、町村計及び合計は加重平均で算出した。

(5) 健全化法に基づく資金不足比率の状況(資金不足のある公営企業)(23年度)

(単位：百万円、%)

団体名	会計名	事業区分	法適用区分	資金不足額	資金不足比率	
					経営健全化基準	資金不足比率
青森市	自動車運送事業会計	交通事業	法適	354	16.0	20.0
弘前市	病院事業会計	病院事業	法適	60	1.5	20.0
	岩木観光施設事業特別会計	観光施設事業	法非適	484	1,430.8	20.0
八戸市	八戸市自動車運送事業会計	交通事業	法適	501	41.8	20.0
黒石市	病院事業会計	病院事業	法適	161	3.6	20.0
	下水道事業会計	下水道事業	法適	295	92.5	20.0
	温泉供給事業特別会計	観光施設事業	法非適	93	585.1	20.0
	観光施設事業特別会計	観光施設事業	法非適	112	5,082.1	20.0
深浦町	深浦地区簡易水道事業特別会計	簡易水道事業	法非適	1	0.8	20.0
大鰐町	病院事業会計	病院事業	法適	23	3.2	20.0
板柳町	国民健康保険板柳中央病院事業会計	病院事業	法適	188	24.3	20.0
一部事務組合下北広域センター	病院事業会計	病院事業	法適	3,155	28.2	20.0
北部上北広域事務組合	病院事業会計	病院事業	法適	863	41.6	20.0

(6) 平成24年度地方公営企業数調

平成25年3月31日現在

団体名	法適用企業										法非適用企業										合計									
	上水道事業	簡易水道	交通事業	病院事業	と畜場事業	下水道事業					小計	簡易水道	と畜場事業	市場事業	観光事業	索道	その他	下水道					小計							
						公	特	農	漁	簡易排水								生活排水	公	特		農		漁	生活排水					
青森市	◎		○	②							3						○	○					⑥	5	8					
弘前市	◎			○			○	○			6				○										1	7				
八戸市			○	○							2		③			○	○						④	○	6	8				
黒石市	○			○			○	○			4	○			④			○							3	7				
五所川原市	○				○	○	○	○	○		6														0	6				
十和田市	◎			○			○	○	○	○	8			○									②	3	11					
三沢市	○			○							2		○				○	○					②	4	6					
むつ市	○										1		○			○	○	○					④	5	6					
つがる市											0				○	○	○							3	3					
平川市	○					○	○	○			5	○												1	6					
平内町	○			○							2				○		○	○	○					5	7					
今別町											0	○												1	1					
蓬田村											0	○				○								2	2					
外ヶ浜町	○			○							2	○				○	○						○	4	6					
鯨ヶ沢町	○										1	○				○	○							3	4					
深浦町	○										1					○	○						○	3	4					
西目屋村											0	○				○								2	2					
藤崎町	○				○	○					3													0	3					
大鰐町				○							1	○			○	②	○						○	5	6					
田舎館村	○					○	○				3													0	3					
板柳町	○			○		○					3							○						1	4					
鶴田町	○				○	○					3													0	3					
中泊町	○										1						○	○					②	3	4					
野辺地町	○										1					○								1	2					
七戸町	○										1					○	○	○						3	4					
六戸町				○							1					○	○							2	3					
小計(1)	19	0	2	11	0	1	9	5	7	1	1	2	2	60	8	1	4	0	3	3	3	12	5	12	4	2	4	5	66	126

(注1) この表は「地方公営企業決算状況調査」の対象事業を表す。

(注2) ○中の数字は、当該事業中の施設数、箇所数を示す。

(注3) ◎は上水道事業に会計上、簡易水道事業が含まれていることを示す。

団体名	法適用企業										法非適用企業										合計										
	上水道事業	簡易水道	交通事業	病院事業	と畜場事業	下水道事業					小計	簡易水道	と畜場事業	市場事業	観光事業	索道	その他	下水道					小計								
						公	特	農	漁	簡易排水								生活排水	公	特		農		漁	生活排水						
横浜町			○								1																	2	3		
東北町	○										1	○						○	○									3	4		
六ヶ所村	○							○	○	○	4																	0	4		
おいらせ町				○							1							○	○									2	3		
大間町	○										1						○											2	3		
東通村	○										1							○	○									2	3		
風間浦村											0	○																1	1		
佐井村											0	○						○	○									3	3		
三戸町				○							1	○						○										2	3		
五戸町				○							1	○						○	○									4	5		
田子町	◎										1													②	1	2					
南部町				○							1	○	○				○	○	○					○	6	7					
階上町											0							○	○								2	2			
新郷村											0	○						○	○								3	3			
八戸圏域水道	○										1																	0	1		
八戸広域											0																	0	0		
津軽広域(津軽)	○										1																	0	1		
(西北)	○										1																	0	1		
久吉ダム	○										1																	0	1		
つがる西北五											1																	0	1		
北部上北				○							1														②	1	2				
中部上北				○							1													③	1	2					
下北医療セ				③							1																0	1			
十和田食肉				○							1																	0	1		
小計(2)	9	1	0	8	1	0	1	1	1	1	0	0	0	0	22	7	0	1	1	0	0	2	6	5	6	3	0	0	4	35	57
合計(1)+(2)	28	1	2	19	1	1	10	6	8	1	1	2	2	82	15	1	5	1	3	3	5	18	10	18	7	2	4	9	101	183	

(7) 平成25年度市町村別税率一覧表

区分 市町村名	市町村民税											固定 資産税	釦産税		入湯税	都市 計画税	
	個人 均等割	法人均等割									法人 税割		2百万 円以下	その他			
		1号法人	2号法人	3号法人	4号法人	5号法人	6号法人	7号法人	8号法人	9号法人							
青森市	円 3,000	円 50,000	円 120,000	円 130,000	円 150,000	円 160,000	円 400,000	円 410,000	円 1,750,000	円 3,000,000	% 14.7	% ⊕1.6	% 0.7	% 1.0	円 ※1	%	
弘前市	3,000	50,000	120,000	130,000	150,000	160,000	400,000	410,000	1,750,000	3,000,000	14.7	⊕1.6	無0.7	1.0	150	0.2	
八戸市	3,000	60,000	144,000	156,000	180,000	192,000	480,000	492,000	2,100,000	3,600,000	14.7	⊕1.6	0.7	1.0	無150		
黒石市	3,000	60,000	144,000	156,000	180,000	192,000	480,000	492,000	2,100,000	3,600,000	14.5	⊕1.6	無0.7	1.0	150		
五所川原市	3,000	60,000	144,000	156,000	180,000	192,000	480,000	492,000	2,100,000	3,600,000	14.7	⊕1.6			150	0.2	
十和田市	3,000	50,000	120,000	130,000	150,000	160,000	400,000	410,000	1,750,000	3,000,000	14.7	⊕1.4			※2	0.2	
三沢市	3,000	60,000	144,000	156,000	180,000	192,000	480,000	492,000	2,100,000	3,600,000	14.7	⊕1.4	無0.7	1.0	150		
むつ市	3,000	60,000	144,000	156,000	180,000	192,000	480,000	492,000	2,100,000	3,600,000	14.7	⊕1.4	無0.7	1.0	150	0.18	
つがる市	3,000	50,000	120,000	130,000	150,000	160,000	400,000	410,000	1,750,000	3,000,000	14.7	⊕1.4			150		
平川市	3,000	50,000	120,000	130,000	150,000	160,000	400,000	410,000	1,750,000	3,000,000	14.7	⊕1.4	無0.7	1.0	150		
東津軽郡	平内町	3,000	50,000	120,000	130,000	150,000	160,000	400,000	410,000	1,750,000	3,000,000	14.7	⊕1.4	無0.7	1.0		
	今別町	3,000	60,000	144,000	156,000	180,000	192,000	480,000	492,000	2,100,000	3,600,000	14.7	⊕1.4	無0.7	1.0	無100	
	蓬田村	3,000	60,000	144,000	156,000	180,000	192,000	480,000	492,000	2,100,000	3,600,000	14.7	⊕1.4	無0.7	1.0		
	外ヶ浜町	3,000	60,000	144,000	156,000	180,000	192,000	480,000	492,000	2,100,000	3,600,000	14.7	⊕1.4	無0.7	1.0	150	

区分 市町村名	市町村民税											固定 資産税	釦産税		入湯税	都市 計画税	
	個人 均等割	法人均等割									法人 税割		2百万 円以下	その他			
		1号法人	2号法人	3号法人	4号法人	5号法人	6号法人	7号法人	8号法人	9号法人							
西津軽郡	鱒ヶ沢町	3,000	50,000	120,000	130,000	150,000	160,000	400,000	410,000	1,750,000	3,000,000	14.7	⊕1.4	無0.7	1.0	150	
	深浦町	3,000	50,000	120,000	130,000	150,000	160,000	400,000	410,000	1,750,000	3,000,000	12.3	⊕1.4	無0.7	1.0	150	
中津軽郡	西目屋村	3,000	50,000	120,000	130,000	150,000	160,000	400,000	410,000	1,750,000	3,000,000	12.3	⊕1.4	無0.7	1.0	※3	
南津軽郡	藤崎町	3,000	50,000	120,000	130,000	150,000	160,000	400,000	410,000	1,750,000	3,000,000	12.3	⊕1.4				
	大鰐町	3,000	50,000	120,000	130,000	150,000	160,000	400,000	410,000	1,750,000	3,000,000	12.3	⊕1.6	無0.7	1.0	150	0.18
	田舎館村	3,000	50,000	120,000	130,000	150,000	160,000	400,000	410,000	1,750,000	3,000,000	12.3	⊕1.4			150	
北津軽郡	板柳町	3,000	50,000	120,000	130,000	150,000	160,000	400,000	410,000	1,750,000	3,000,000	12.3	⊕1.4	無0.7	1.0	150	
	鶴田町	3,000	50,000	120,000	130,000	150,000	160,000	400,000	410,000	1,750,000	3,000,000	12.3	⊕1.4			150	
	中泊町	3,000	50,000	120,000	130,000	150,000	160,000	400,000	410,000	1,750,000	3,000,000	12.3	⊕1.4				
上北郡	野辺地町	3,000	50,000	120,000	130,000	150,000	160,000	400,000	410,000	1,750,000	3,000,000	12.3	⊕1.4			150	
	七戸町	3,000	50,000	120,000	130,000	150,000	160,000	400,000	410,000	1,750,000	3,000,000	12.3	⊕1.4				
	六戸町	3,000	50,000	120,000	130,000	150,000	160,000	400,000	410,000	1,750,000	3,000,000	12.3	⊕1.4			150	
	横浜町	3,000	50,000	120,000	130,000	150,000	160,000	400,000	410,000	1,750,000	3,000,000	12.3	⊕1.4				
	東北町	3,000	50,000	120,000	130,000	150,000	160,000	400,000	410,000	1,750,000	3,000,000	12.3	⊕1.4			150	
	六ヶ所村	3,000	50,000	120,000	130,000	150,000	160,000	400,000	410,000	1,750,000	3,000,000	14.5	⊕1.4				
	おいらせ町	3,000	50,000	120,000	130,000	150,000	160,000	400,000	410,000	1,750,000	3,000,000	12.3	⊕1.4	無0.7	1.0		

区分 市町村名	市町村民税											固定 資産税	釦産税		入湯税	都 市 計画税			
	個人 均等割	法 人 均 等 割									法人 税割		2百万 円以下	その他					
	1号法人	2号法人	3号法人	4号法人	5号法人	6号法人	7号法人	8号法人	9号法人										
下 北 郡	大間町	3,000	50,000	120,000	130,000	150,000	160,000	400,000	410,000	1,750,000	3,000,000	12.3	㊦1.4	無0.7	1.0	150			
	東通村	3,000	50,000	120,000	130,000	150,000	160,000	400,000	410,000	1,750,000	3,000,000	12.3	㊦1.4	0.7	1.0				
	風間浦村	3,000	50,000	120,000	130,000	150,000	160,000	400,000	410,000	1,750,000	3,000,000	12.3	㊦1.4	無0.7	1.0	150			
	佐井村	3,000	50,000	120,000	130,000	150,000	160,000	400,000	410,000	1,750,000	3,000,000	12.3	㊦1.4	無0.7	1.0	無150			
三 戸 郡	三戸町	3,000	50,000	120,000	130,000	150,000	160,000	400,000	410,000	1,750,000	3,000,000	12.3	㊦1.4						
	五戸町	3,000	50,000	120,000	130,000	150,000	160,000	400,000	410,000	1,750,000	3,000,000	12.3	㊦1.4	無0.7	1.0	無150			
	田子町	3,000	50,000	120,000	130,000	150,000	160,000	400,000	410,000	1,750,000	3,000,000	12.3	㊦1.4	無0.7	1.0	無150			
	南部町	3,000	50,000	120,000	130,000	150,000	160,000	400,000	410,000	1,750,000	3,000,000	12.3	㊦1.4	無0.7	1.0	無150			
	階上町	3,000	50,000	120,000	130,000	150,000	160,000	400,000	410,000	1,750,000	3,000,000	12.3	㊦1.4	0.7	1.0				
	新郷村	3,000	50,000	120,000	130,000	150,000	160,000	400,000	410,000	1,750,000	3,000,000	12.3	㊦1.4			無150			
平成25年4月1日現在において市町村民税所得割について標準税率以外の税率を採用している団体				無				個人市町村民税均等割の税率の軽減を行っている団体				無		平成25年4月1日現在において軽自動車税について標準税率以外の税率を採用している団体				標準税率未満 無 標準税率超 鵜ヶ沢町	
平成24年度において条例上税率の規定はあるが同年度に収入のない団体数				釦産税 21団体 入湯税 7団体		(注1) 固定資産税欄中、㊦は固定資産税について不均一課税または課税免除の規定をもって													

(注1) 固定資産税欄中、㊦は固定資産税について不均一課税または課税免除の規定をもって示す。
(注2) 釦産税及び入湯税欄中、「無」は平成24年度に収入税額がないことを示す。
※1 150円、75円（一般公衆浴場以外の公衆浴場）
※2 150円（宿泊を伴う入湯客）、50円（宿泊を伴わない入湯客）
※3 100円（宿泊客）、50円（日帰り・自炊湯治客・中学生）

(8) 市町村関係団体（抜粋）連絡先一覧

団 体 名	住 所	電話番号
青森県市長会	青森市新町2-4-1 県共同ビル内	017-722-3292
青森県町村会	青森市新町2-4-1 県共同ビル内	017-723-1331
各郡町村会事務局		
東津軽郡町村会	平内町大字小湊字小湊63 (平内町総務課)	017-755-2111
西北津軽郡町村会	鵜ヶ沢町大字本町209-2 (鵜ヶ沢町総務課)	0173-72-2111
中津津郡町村会	藤崎町大字西豊田1-1 (藤崎町総務課)	0172-75-3111
上北郡町村会	七戸町字森ノ上131-4 (七戸町総務課)	0176-68-2111
下北郡町村会	佐井村大字佐井字糠森20 (佐井村総務課)	0175-38-2111
三戸郡町村会	三戸町大字在府小路町43 (三戸町総務課)	0179-20-1111
(公財) 青森県市町村振興協会	青森市新町2-4-1 県共同ビル内	017-777-4443
青森県市議会議長会	弘前市大字上白銀町1-1 (弘前市議会議事局内)	0172-35-1121
青森県町村議会議長会	青森市新町2-4-1 県共同ビル内	017-773-6361
青森県交通災害共済組合	青森市新町2-4-1 県共同ビル内	017-722-3292
青森県市町村総合事務組合	青森市新町2-4-1 県共同ビル内	017-723-1331
青森県市町村職員退職手当組合	青森市堤町2-1-1	017-734-1678
青森県市町村職員共済組合	青森市本町5-1-5 アツテルパレス青森	017-723-6511
(一財) 青森県市町村職員福祉互助会	青森市本町5-1-5 アツテルパレス青森	017-723-6527

項 目	数 値 等 の 出 典
【概 要】	
(1) 人口	平成12年10月国勢調査、平成17年10月国勢調査、平成22年10月国勢調査 平成25年3月末住民基本台帳
(2) 人口動態	平成22年10月国勢調査
(3) 行政区域面積	平成24年全国都道府県市区町村別面積調（国土地理院）
(4) 選挙人名簿登録者数	選挙人名簿
【産業構造】	平成22年10月国勢調査
【行政機構】	市町村課調べ
【職員の状況】	
(1) 職員数	平成24年地方公共団体定員管理調査
(2) 一般行政職平均給料月額等	平成24年地方公務員給与実態調査
【施 策】	
(1) 平成25年度主要施策	市町村課調べ
(2) 平成25年度ユニークソフト事業	市町村課調べ
【財 政】	
(1) 主な歳入歳出	平成23年度地方財政状況調査 平成25年度市町村普通会計当初予算の概要について
(2) 主要財政指数及び健全化判断比率	平成23年度地方財政状況調査 ※財政力指数のみ市町村課調べ
(3) 公営企業等決算	平成23年度公営企業決算状況調査
(4) 税収の状況	平成23年度地方財政状況調査
【公共施設】	
(1) 公共施設整備状況	平成23年度公共施設状況調査 ※道路改良率・道路舗装率は、道路施設現況調査（H24.4.1現在）による ※上水道等普及率は、平成23年度水道統計調査による
(2) 福祉・教育・文化・医療	平成23年度公共施設状況調査 ※教育（幼稚園・小・中学校）は、平成24年度学校基本調査（H24.5.1現在）による
【市町村いろいろベスト5】	平成22年10月国勢調査 ※総面積は、平成24年全国都道府県市区町村別面積調（国土地理院）による ※人口総数は、平成25年3月末住民基本台帳による

メ モ

メ モ

A large rectangular box with a dashed border, containing 20 horizontal dotted lines for writing.

メ モ

A large rectangular box with a dashed border, containing 20 horizontal dotted lines for writing.

A large rectangular area with a dashed border and horizontal dotted lines, intended for writing notes.A large rectangular area with a dashed border and horizontal dotted lines, intended for writing notes.

メ モ

A large rectangular area with a dashed border and horizontal dotted lines, intended for writing notes. The area is empty and occupies the left half of the page.

青森県市町村ハンドブック 平成25年6月発行

編集 青森県総務部市町村課

青森市長島一丁目1番1号

TEL 直通 (017) 734-9073

発行 公益財団法人青森県市町村振興協会

印刷 青森コロニー印刷
