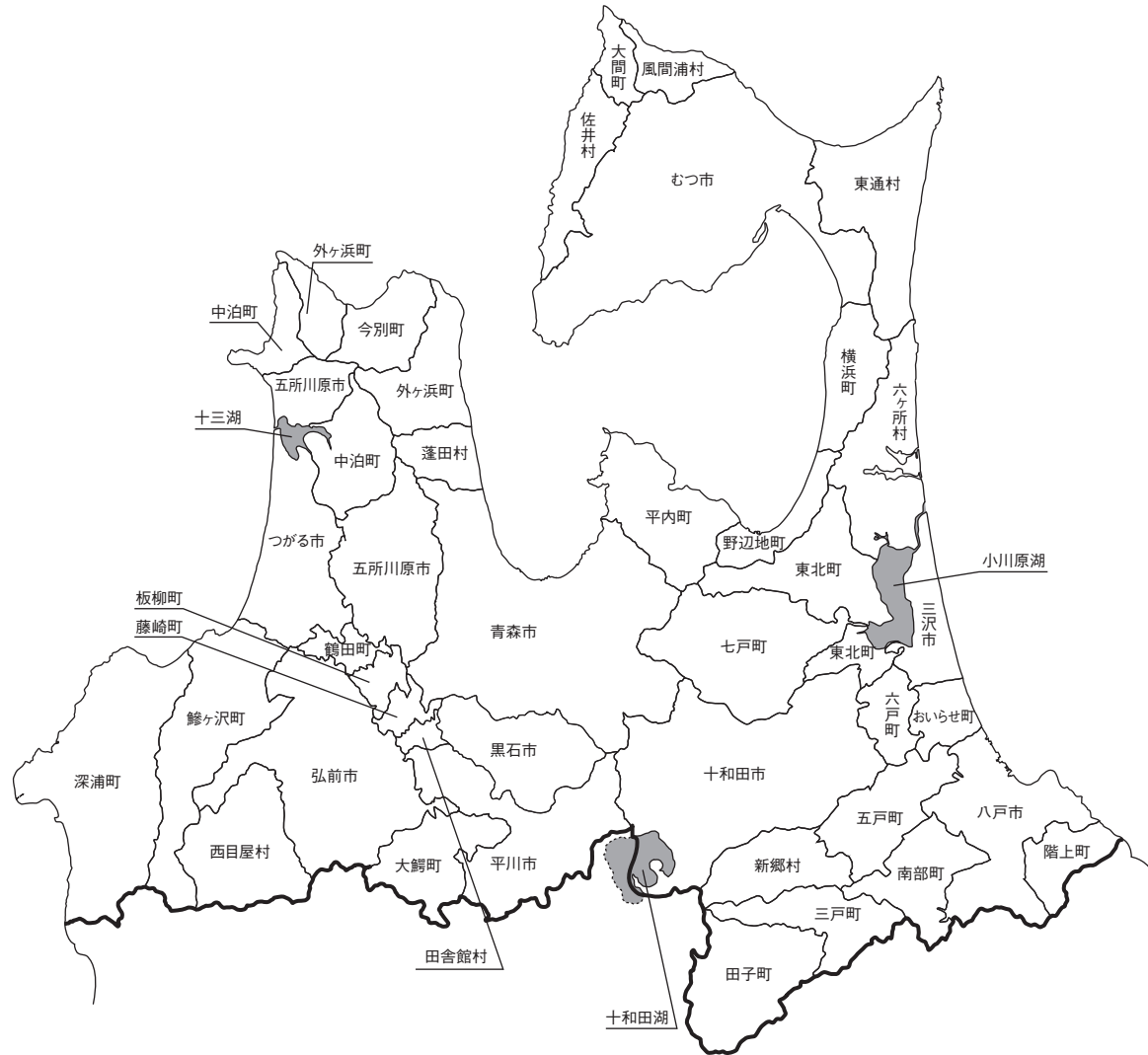


青森県
市町村ハンドブック

平成24年6月

青森県総務部市町村振興課 編集
(公財)青森県市町村振興協会 発行

青森県行政地図



目 次

1. 市町村別概要

青 森 市……………	4	板 柳 町……………	44
弘 前 市……………	6	鶴 田 町……………	46
八 戸 市……………	8	中 泊 町……………	48
黒 石 市……………	10	野 辺 地 町……………	50
五 所 川 原 市……………	12	七 戸 町……………	52
十 和 田 市……………	14	六 戸 町……………	54
三 沢 市……………	16	横 浜 町……………	56
む つ 市……………	18	東 北 町……………	58
つ が る 市……………	20	六 ケ 所 村……………	60
平 川 市……………	22	お い ら せ 町……………	62
平 内 町……………	24	大 間 町……………	64
今 別 町……………	26	東 通 村……………	66
蓬 田 村……………	28	風 間 浦 町……………	68
外 ケ 浜 町……………	30	佐 井 村……………	70
鱒 ケ 沢 町……………	32	三 戸 町……………	72
深 浦 町……………	34	五 戸 町……………	74
西 目 屋 村……………	36	田 子 町……………	76
藤 崎 町……………	38	南 部 町……………	78
大 鰐 町……………	40	階 上 町……………	80
田 舎 館 村……………	42	新 郷 村……………	82

合併市町村の数値については、合併前の市町村の数値を合算しています。

2. 関係資料集

(1) 対象地域の状況	86
(2) 市町村いろいろベスト5	93
(3) 長及び議員の任期満了日と議員定数の状況	94
(4) 平成22年度健全化判断比率の状況	96
(5) 健全化法に基づく資金不足比率の状況(資金不足のある公営企業)(22年度)	97
(6) 平成23年度地方公営企業数調	98
(7) 平成24年度市町村別税率一覧表	100
(8) 市町村関係団体(抜粋)連絡先一覧	103

※表紙裏…………… 青森県行政地図

凡 例

市町村別概要

- ① 現議員数欄の上段()は女性議員の数で内書
- ② 条例定数欄の上段[]は、次回一般選挙から施行の条例議員定数
- ③ 地域指定欄の記号は以下のとおり
 - ㊸ 過疎地域
 - ㊹ 辺地を有する市町村
 - ㊺ 振興山村区域
 - ㊻ 農村地域工業等導入促進地区
 - ㊼ 都市計画区域
 - ㊽ 特別豪雪地帯
 - ㊾ 半島振興対策実施地域
- ④ 主要財政指針、健全化判断比率欄の単位について、比率は%、金額は百万円

1. 市町村別概要

所在地 〒030-8555 青森市中央1-22-5 電話 (017) 734-1111 F a x (017) 734-6865 HPアドレス http://www.city.aomori.aomori.jp/	木 あおもりとどまつ	花 はまなすの花	鳥 ふくろう
	姉妹都市提携 <アジア> タイ 清邁市・北海道 (日12. 8. 13) <友好提携> 鹿児島市・鹿島町 (日12. 8. 5) カタマタニ市・ハンガリー 茨城県 (日16. 8. 4) 平澤市・大韓民国 (日17. 8. 29) 大連市・中華人民共和國 (日16. 12. 24)		
首長 ふりがな しかない ひろし 鹿内 博 (64歳) 第1期 任期25. 4. 23	副市長 加賀谷久輝	沿革 (旧青森中) 昭31. 4. 1 市制施行 昭34. 6. 1 編入 福川町 昭36. 4. 1 編入 滝内村 昭38. 4. 1 編入 大野村 昭39. 1. 1 編入 筒井町 横内村 東沢村 高田村 昭39. 1. 1 編入 赤松町 昭39. 3. 1 編入 新橋村 栗内村 坂野村 昭39. 10. 1 編入 野内村 (旧浪岡町) 昭29. 12. 15合併 浪岡町 大杉村 野沢村 女衛沢 五郷村 昭31. 9. 30合併 七軒村大字 野川 平17. 4. 1 合併 青森市 浪岡町 平18. 10. 1 中核市移行	
議員 現議員数 (6) 41 条例数 [35] 41 任期 平成 26. 11. 25	議長 花田 明仁	地域指定 国 道 農 業 特	

(平成24年4月1日現在)

【概要】

(1) 人口 (人、世帯)

区 分	人口	世帯数
12. 10. 1 (国調)	318, 732	118, 543
17. 10. 1 (国調)	311, 508	118, 451
22. 10. 1 (国調)	299, 520	119, 413
24. 3. 末 (住基)	300, 778	134, 288

(2) 人口動態(22.10国調)

人口密度	363. 3人/km ²
人口伸率	- 3. 8%
0~14歳人口割合	12. 6%
65歳以上人口割合	23. 7%

(3) 行政区域面積(23.10.1現在)

面積	824. 54 km ²
----	-------------------------

(4) 選挙人名簿登録者数(24.3.2現在)

男	女	計
114, 685 人	135, 280 人	249, 965 人

【産業構造】(22.10国調) (人、%)

区 分	就業人口	構 成 比
第1次産業	4, 382	3. 4
第2次産業	19, 341	15. 2
第3次産業	103, 571	81. 4
計(分類不能分含む)	132, 375	

構成比は分母から分類不能分を除いて算出

【職員の状況】

(1) 職員数(23.4.1現在) (人)

普通会計計	1, 476
一般行政部門	1, 171
特別行政部門	305
公営企業等会計計	1, 133
合 計	2, 609

(2) 一般行政職平均給料月額等(23.4.1現在)

一般行政職平均給料月額(百 円)	3, 205
平均年齢(歳)	41. 1
平均経年数(年)	19. 2

【行政機構】

市長 公室	市民政策課、秘書課、東京情報センター、広報総課
総務部	総務課、市史編さん室、危機管理課、人事課、職員支援室、管財課、行合建設準備室、契約課、情報政策課
企画財政課	企画調整課、財政課、市民課、資産管理課、納税支援課、徴収特別対策室、納税相談センター、工事検査室、競輪事業所
市民生活部	市民協働推進課、男女共同参画室、地域サービス課、福内支所、浪岡支所、奥内支所、差別支所、後泊支所、野内支所、市民課、生活安心課、計量検査所、青森市民消費生活センター
環境部	環境政策課、廃棄物対策課、清掃事業所、清掃課、新ごみ処理施設整備課、葉の木清掃工場、下水道整備課、下水道整備課、八重田浄化センター、新田浄化センター、観貝ポンプ場
健康福祉部	健康福祉政策課、障害者支援課、子どもあわせ課、子ども支援センター、すみれ館、国民健康年鑑、高齢介護保健課、生活福祉課、青森市保健所、保健予防課、生活衛生課、健康づくり推進課、健康支援課
経済部	商工業政策課、雇用創造・企業立地課、商店街振興課、観光課、新幹線交流推進対策室
農林水産部	農業政策課、畜産振興センター、りんご支援室、あおもり産品販売促進課、農業指導センター、農地林業課、花開園地環境改善センター、水産課、水産指導センター、中央卸売市場、管水課
都市整備部	都市政策課、都市施設整備室、交通政策課、住宅まちづくり課、建築指導課、公園緑地課、道路建設課、道路維持管理課、当能台防災室、当市国研究センター、用地課、建築管理課、石山区調整事務所
区 長	浪岡事務所 総務課、納税支援課、納税相談センター、市民課、地づくり支援課、浪岡交流センター、健康福祉課、国民健康センター花岡荘、都市整備課、上下水道課
市民病院	医療部、心臓・血管センター、医療技術部、事務部、看護部、高等看護学院 浪岡病院、医療部、事務部、看護部
会計管理者	会計課、出納室、審査課

【祭・行事】 青森まつり (4月28日~5月8日)、AOMORIフェスティバル (5月4日~5日)、安湯フェスティバル (7月13日~22日)、青森なま祭 (8月2日~7日)、雲谷かがり (8月16日)、浪岡北島まつり (8月14日~17日)、あおもり10都市大祭典 (9月15日~16日)、雲谷高麗コスモスまつり (9月15日~17日)、青森まつり (2月上旬)、あおもり雪灯りまつり (1月下旬)

【主な施設】 ねぶたの家ワ・ラッセ、青森市浪岡交流センターあびねす、モヤヒルズ、八甲田山中行軍遭難資料館、中世の館、道の駅(「ゆ〜ぞい虫」、「アップルヒル」)、縄文遊館

【施策】

(1) 平成24年度主要施策 (百万円)		(2) 平成24年度ユニークソフト事業 (千円)	
項 目	当初予算	項 目	当初予算
庁舎等耐震対策事業	11	「食」街道めぐり事業	10, 000
青森市観光振興対策事業(負担金)	46	被災地復興支援ねぶた祭交流事業(負担金)	11, 395
ねぶたのある商店街づくり推進事業	79	ねぶたのある商店街づくり推進事業	5, 250
乳幼児医療費助成事業	599	元気都市あおもり住宅リフォーム助成事業	40, 895
バス路線再編事業	51	アート・音楽プラットホーム検討・準備事業	400

【財政】

(1) 主な歳入歳出 (百万円、%)

区 分	24年度当初	構成比	23年度当初	構成比	22年度決算	構成比
歳 入 計	116, 238	100. 0	114, 040	100. 0	123, 423	100. 0
地 方 税	34, 279	29. 5	34, 900	30. 6	34, 618	28. 0
地 方 交 付 税	28, 677	24. 7	28, 413	24. 9	28, 837	23. 4
国・県支出金	28, 118	24. 2	28, 447	24. 9	30, 656	24. 8
地 方 債	10, 433	9. 0	8, 887	7. 8	12, 788	10. 4
歳 出 計	116, 238	100. 0	114, 040	100. 0	119, 680	100. 0
義務的経費計	66, 413	57. 1	67, 923	59. 6	64, 386	53. 8
人 件 費	13, 295	11. 4	14, 629	12. 8	13, 846	11. 6
扶 助 費	36, 260	31. 2	36, 882	32. 3	34, 639	28. 9
公 債 費	16, 859	14. 5	16, 412	14. 4	15, 901	13. 3
投資的経費計	10, 688	9. 2	7, 346	6. 4	15, 159	12. 7
普通建設事業費	10, 688	9. 2	7, 346	6. 4	15, 159	12. 7
単独事業費	4, 238	3. 6	2, 774	2. 4	8, 384	7. 0

(2) 主要財政指数及び健全化判断比率(22年度) (百万円、%)

標準財政規模	68, 116
財政力指数	0. 540
経常収支比率	88. 4
基金現在高	14, 445
財政調整基金	4, 082
減債基金	4, 346
その他特定目的基金	6, 017
地方債現在高	178, 696
実質赤字比率	-(11. 25)
連結実質赤字比率	-(16. 25)
実質公債費比率	13. 5(25. 0)
将来負担比率	154. 7(350. 0)

()内は早期健全化基準

(3) 公営企業等決算(22年度) (百万円、%)

上水道	純 損 益 714	有 取 率 89. 3
病 院	純 損 益 △41	一般病床利用率 △14. 7
	純 損 益 86. 3	56. 3
下水道	純 損 益 (実収支) 77	有 取 率 67. 1

〔病院の項目、上段は市民病院、下段は浪岡病院〕

(4) 税収の状況(22年度) (百万円、%)

区 分	税収計	市 町 村 民 税			固 定 資 産 税			その他計	
		個人	法人	計	土地	家屋	償却資産		
収入済額	34, 618	11, 805	3, 323	15, 128	5, 845	8, 335	2, 444	16, 624	2, 866
(構成比)	(100. 0)	(34. 1)	(9. 6)	(43. 7)	(16. 9)	(24. 1)	(7. 0)	(48. 0)	(8. 3)
徴収率	91. 5	91. 6	97. 9	92. 9	89. 3	89. 3	89. 3	89. 3	97. 8

【公共施設】

(1) 公共施設整備状況 (%、㎡)

道路改良率	36. 3
道路舗装率	65. 7
都市公園等(人口1人当たり面積)	13. 4
上水道等普及率	99. 9
汚水処理施設整備率	82. 0

(2) 福祉・教育・文化・医療 (カ所)

福祉・教育※保育所は市町村立のみ	保育所 0	幼稚園 31	小学校 49	中学校 22
文化※市町村立のみ	市民会館等 4	公民館 42	図書館 1	書 館 1
	体育館 5	プール 6	陸上競技場 1	野球場 2
医療	病院(病床数) 24 (5, 762)	診療所 386		

【名産・特産品】 りんご(旬の時期9月~11月)、ホタテ(旬の時期6月~8月)、あおもりカンス(旬の時期7月)、八甲田牛、ナマコ(旬の時期11月~1月)、海産物加工品、味噌、津軽塗、ガラス工芸品、ごきん麦しり、銘酒(田酒、喜久泉)

〔名所旧跡・著名人〕 八甲田山・湯崎湯・浅田温泉、三内丸山遺跡、小夜野遺跡、浪岡城跡、高麗敷稲穂遺跡、種方坊、飯曲家、淡谷のり子歌子、石籠守三、薬学、三浦雄一郎(スキャー)、鴨俣俊英(元網球の星)

はちのへし 八戸市

市町村電算コード 022039 【キャッチフレーズ】海と大地が響きあう北の中核都市

所在地 〒031-8686 八戸市内丸1-1-1 電話 (0178) 43-2111 F a x (0178) 45-2077 HPアドレス http://www.city.hachinohe.aomori.jp/	マイシティ	花 菊	鳥 ウミネコ
	姉妹都市提携 フエデラルウェイ市・アメリカ・H5. 8. 1		
首長 ふりがな こばやし まこと 小林 眞 (62歳)	副市長 奈良岡修一 田名部政一	沿革 昭4. 5. 1 市制施行 昭17. 4. 1 編入 下長苗代村 昭29. 12. 1 編入 是川村 昭30. 4. 1 編入 館村 上長苗代村 市川村 昭30. 10. 20 編入 豊崎村 昭33. 9. 10 編入 大館村 平17. 3. 31 編入 南郷村	地域指定 ◎ 国 ◎ 道 ◎ 県 ◎ 市
議員 現議員数 (3) 36	条 例 定 数 36	任 期 平成 27. 5. 1	

(平成24年4月1日現在)

【概要】

(1) 人 口 (人、世帯)

区 分	人 口	世帯数
12. 10. 1 (国調)	248,608	88,657
17. 10. 1 (国調)	244,700	90,308
22. 10. 1 (国調)	235,615	91,917
24. 3. 末 (住基)	239,630	103,733

(2) 人口動態(22.10国調)

人口密度	778.0人/km ²
人口伸率	-2.9%
0~14歳人口割合	13.5%
65歳以上人口割合	23.2%

(3) 行政区域面積(23.10.1現在)

面積	305.40 km ²
----	------------------------

(4) 選挙人名簿登録者数(24.3.2現在)

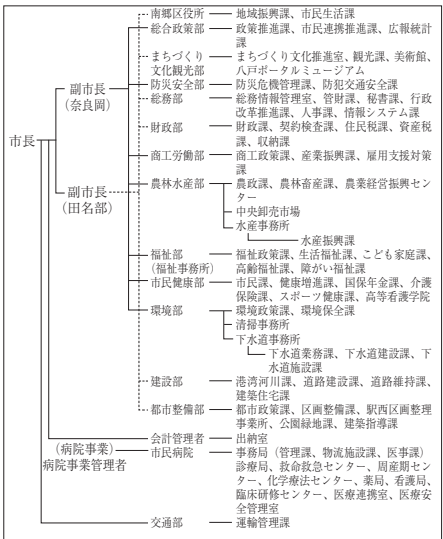
男	女	計
92,969人	103,518人	196,487人

【産業構造】(22.10国調) (人、%)

区 分	就業人口	構 成 比
第1次産業	3,926	3.7
第2次産業	24,456	23.1
第3次産業	77,412	73.2
計(分類不能分含む)	108,446	

構成比は分母から分類不能分を除いて算出

【行政機構】



【職員の状況】

(1) 職員数(23.4.1現在) (人)

普 通 会 計 計	1,185
一般行政部門	974
特別行政部門	211
公営企業等会計計	926
合 計	2,111

(2) 一般行政職平均給料月額等(23.4.1現在)

一般行政職平均給料月額(百円)	3,099
平均年齢(歳)	40.1
平均経年数(年)	18.6

【祭・行事】八戸えんぶり(2月17日~20日)、鶯鳴まつり(4月第3日曜日)、南郷サマージャズフェスティバル(7月下旬)、八戸三社大祭(7月31日(前夜祭)~8月4日(後夜祭))、はちのへ菊まつり(10月下旬~11月上旬)

東北新幹線八戸駅、八戸ポータルミュージアム「はっち」、八戸公園、八戸市水産科学館マリエント、
【主な施設】南郷文化ホール(スウィングベリー-NANGO)、八戸市埋蔵文化財センター是川縄文館

【施策】

(1) 平成24年度主要施策 (百万円)		(2) 平成24年度ユニークソフト事業 (千円)	
項 目	当初予算	項 目	当初予算
南郷アートプロジェクト関連経費	21	(仮称)「ハート in はっち」開催事業費	3,800
自殺対策緊急強化事業費	2	LNG利用促進フォーラム開催事業費	700
八日町地区再開発検討事業費	6	長根公園再編プラン策定経費	20,600
被災者住宅再建支援制度利子補給補助金	227	八戸市連合町内会連絡協議会関連経費	2,700
戸籍電子化事業費	348	東日本大震災記録誌作成事業費	6,100

【財政】

(1) 主な歳入歳出 (百万円、%)

区 分	24年度当初	構成比	23年度当初	構成比	22年度決算	構成比
歳入計	88,518	100.0	87,023	100.0	96,328	100.0
地方税	28,530	32.2	29,160	33.5	30,123	31.3
地方交付税	17,081	19.3	15,000	17.2	16,126	16.7
国・県支出金	21,979	24.8	20,785	23.9	22,417	23.3
地方債	8,113	9.2	8,890	10.2	11,075	11.5
歳出計	88,518	100.0	87,023	100.0	92,098	100.0
義務的経費計	43,572	49.2	44,937	51.6	43,205	46.9
人件費	10,259	11.6	10,947	12.6	10,779	11.7
扶助費	23,027	26.0	23,601	27.1	22,084	24.0
公債費	10,285	11.6	10,390	11.9	10,342	11.2
投資的経費計	6,998	7.9	8,272	9.5	12,556	13.6
普通建設事業費	6,998	7.9	8,272	9.5	12,556	13.6
単独事業費	3,810	4.3	3,859	4.4	4,776	5.2

(4) 税収の状況(22年度) (百万円、%)

区 分	税収計	市 町 村 民 税			固 定 資 産 税			その他計	
		個人	法人	計	土地	家屋	償却資産		
収入済額	30,123	9,374	3,008	12,382	5,986	6,531	3,079	15,596	2,145
(構成比)	(100.0)	(31.1)	(10.0)	(41.1)	(19.9)	(21.7)	(10.2)	(51.8)	(7.1)
徴収率	92.3	92.6	98.8	94.1	90.1	90.4	89.9	90.2	98.0

【公共施設】

(1) 公共施設整備状況 (%、㎡)

道路改良率	68.6
道路舗装率	76.2
都市公園等(人口1人当たり面積)	10.4
上水道等普及率	99.8
汚水処理施設整備率	66.6

(2) 福祉・教育・文化・医療 (カ所)

福祉・教育 ※市町村立 分のみ	保育所 2	幼稚園 25	小学校 47	中学校 27
文化	市民会館等 2	公民館 28	図書館 3	
	体育館 7	プール 8	陸上競技場 2	野球場 3
医療	病院(病床数) 21(3,826)	診療所 278		



※数値の出典については関係資料集を参照のこと。

【名産・特産品】いか(全国1位)、ブルーベリー(7月)、南部八戸せんべい、鶴子まんじゅう、いちご煮、八戸せんべい汁、南郷そば、南部裂織、南部麦刺、八幡馬

【名所旧跡・著名人】 鶯鳴園(指定天然記念物、種彦海岸)、種彦海岸(名所)、早稲田公園、史跡織城の堀、史川遺跡、安善堂(重要文化財)、三浦郡庁舎、伊調子温泉(温泉)、三浦郡庁舎、伊調子温泉(温泉)、三浦郡庁舎、伊調子温泉(温泉)

ごしよがわらし 五所川原市

市町村電算コード 022055 【キャッチフレーズ】 活力ある・明るく住みよい豊かなまち

	所在地 〒037-8686 五所川原市字岩木町12	木一	花一	鳥一
	電話 (0173) 35-2111 Fax (0173) 35-3617 HPアドレス http://www.city.goshogawara.lg.jp/	姉妹都市提携 山梨県富士河口湖町・H10.4.17 北海道檜山郡上ノ国町・S63.11.6		
首長 平山 誠敏 (71歳) 第2期 任期26.7.8	副市長 三上 裕行	沿革 平17.3.28合併五所川原市、金木町、市浦村		
議長 工藤 武則 現議員数 (1) 26	条例数 26	任期 平成 27.2.15	地域指定 	

(平成24年4月1日現在)

【概要】

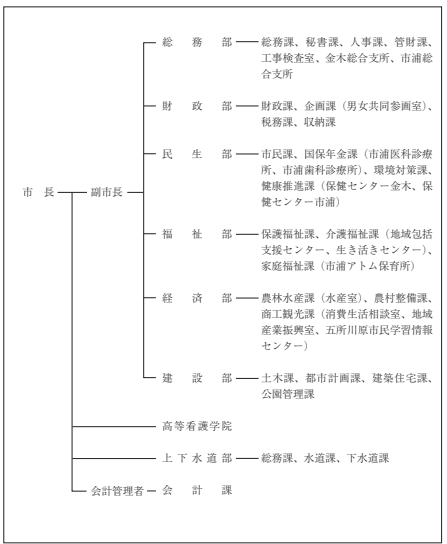
(1) 人口 (人、世帯)	(2) 人口動態(22.10国調)	(3) 行政区域面積(23.10.1現在)																									
<table border="1"> <tr><th>区分</th><th>人口</th><th>世帯数</th></tr> <tr><td>12.10.1 (国調)</td><td>63,208</td><td>21,412</td></tr> <tr><td>17.10.1 (国調)</td><td>62,181</td><td>22,067</td></tr> <tr><td>22.10.1 (国調)</td><td>58,421</td><td>21,277</td></tr> <tr><td>24.3.末 (住基)</td><td>59,958</td><td>25,011</td></tr> </table>	区分	人口	世帯数	12.10.1 (国調)	63,208	21,412	17.10.1 (国調)	62,181	22,067	22.10.1 (国調)	58,421	21,277	24.3.末 (住基)	59,958	25,011	<table border="1"> <tr><td>人口密度</td><td>144.4人/km²</td></tr> <tr><td>人口伸率</td><td>-6.0%</td></tr> <tr><td>0~14歳人口割合</td><td>12.6%</td></tr> <tr><td>65歳以上人口割合</td><td>27.8%</td></tr> </table>	人口密度	144.4人/km ²	人口伸率	-6.0%	0~14歳人口割合	12.6%	65歳以上人口割合	27.8%	<table border="1"> <tr><td>面積</td><td>404.56 km²</td></tr> </table>	面積	404.56 km ²
区分	人口	世帯数																									
12.10.1 (国調)	63,208	21,412																									
17.10.1 (国調)	62,181	22,067																									
22.10.1 (国調)	58,421	21,277																									
24.3.末 (住基)	59,958	25,011																									
人口密度	144.4人/km ²																										
人口伸率	-6.0%																										
0~14歳人口割合	12.6%																										
65歳以上人口割合	27.8%																										
面積	404.56 km ²																										
(4) 選挙人名簿登録者数(24.3.2現在)																											
<table border="1"> <tr><th>男</th><th>女</th><th>計</th></tr> <tr><td>22,787人</td><td>27,271人</td><td>50,058人</td></tr> </table>	男	女	計	22,787人	27,271人	50,058人																					
男	女	計																									
22,787人	27,271人	50,058人																									

【産業構造】(22.10国調) (人、%)

区分	就業人口	構成比
第1次産業	3,833	15.0
第2次産業	5,231	20.5
第3次産業	16,501	64.5
計(分類不能分含む)	25,832	

構成比は分母から分類不能分を除いて算出

【行政機構】



【職員】の状況

(1) 職員数(23.4.1現在) (人)

普通会計計	436
一般行政部門	351
特別行政部門	85
公営企業等会計計	424
合計	860

(2) 一般行政職平均給料月額等(23.4.1現在)

一般行政職平均給料月額(百円)	3,344
平均年齢(歳)	44.5
平均経年数(年)	23.5

【祭・行事】 金木桜まつり(4月29日～5月5日)、津軽三味線全日本金木大会(5月4日・5日)、太宰治生誕祭(6月19日)、奥津軽虫と火まつり(6月中旬)、五所川原立坂武多(8月4日～8日)、十三の砂山まつり(8月14日・15日)、ゴニョカンランブ世界選手権大会(1月中旬)、地吹雪体験ツアー(1月下旬～2月下旬)

立坂武多の館、太宰治記念館「斜陽館」、津軽三味線会館、しーうらんど「海遊館」、道の駅十三湖
【主な施設】 高原「トーサムグリーンパーク」、つがる克雪ドーム、ふるさと交流圏民センター「オルテンシア」

【施策】

(1) 平成24年度主要施策 (百万円)		(2) 平成24年度ユニークソフト事業 (千円)		
項	目	当初予算	当初予算	
緊急就労支援対策事業		25	五所川原地域ブランド推進事業	5,072
新規就農者支援事業・青年就農給付金事業		12	市政アドバイザー事業	949
子宮頸がん等ワクチン接種事業		60	市民討議会開催費補助金	400
つがる西北五広域連合立病院建設事業・運営負担金		2,867	市民提案型事業	7,022
五所川原消防庁舎建設・設備整備事業負担金		2,108	新エネルギー設備導入促進事業	6,200

【財政】

(1) 主な歳入歳出 (百万円、%)						
区分	24年度当初	構成比	23年度当初	構成比	22年度決算	構成比
歳入計	32,800	100.0	31,768	100.0	31,160	100.0
地方税	4,996	15.2	5,121	16.1	5,145	16.5
地方交付税	11,894	36.3	11,616	36.6	11,935	38.3
国・県支出金	6,183	18.9	6,665	21.0	6,755	21.7
地方債	7,086	21.6	5,090	16.0	4,800	15.4
歳出計	32,800	100.0	31,768	100.0	30,463	100.0
義務的経費計	15,223	46.4	15,262	48.0	15,316	50.3
人件費	3,725	11.4	3,872	12.2	3,964	13.0
扶助費	6,650	20.3	6,562	20.7	6,314	20.7
公債費	4,849	14.8	4,827	15.2	5,038	16.5
投資的経費計	2,730	8.3	3,358	10.6	3,886	12.8
普通建設事業費	2,693	8.2	3,320	10.5	3,870	12.7
単独事業費	907	2.8	1,237	3.9	1,613	5.3

(2) 主要財政指数及び健全化判断比率(22年度) (百万円、%)	
標準財政規模	17,662
財政力指数	0.339
経常収支比率	93.9
基金現在高	2,149
財政調整基金	1,090
減債基金	10
その他特定目的基金	1,048
地方債現在高	42,210
実質赤字比率	-(12.61)
連結実質赤字比率	-(17.61)
実質公債費比率	19.6(25.0)
将来負担比率	156.0(350.0)

()内は早期健全化基準

(3) 公営企業等決算(22年度) (百万円、%)

上下水道	純損益	250
	有収率	87.8
病院	純損益	109
	純損益利用率	70.5
下水道	純損益(実収支)	0
	有収率	69.5

(4) 税収の状況(22年度) (百万円、%)

区分	税収計	市町村民税			固定資産税			その他計	
		個人	法人	計	土地	家屋	償却資産		
収入済額(構成比)	5,145 (100.0)	1,640 (31.9)	361 (7.0)	2,001 (38.9)	765 (14.9)	1,277 (24.8)	339 (6.6)	2,381 (46.3)	763 (14.8)
徴収率	86.1	87.7	91.4	88.4	81.5	82.1	82.1	81.9	94.8

【公共施設】

(1) 公共施設整備状況 (%、m)		(2) 福祉・教育・文化・医療 (カ所)				
道路改良率	72.2	福祉・教育※市町村民立のみ	保育所 1	幼稚園 5	小学校 16	中学校 7
道路舗装率	68.1	文化※市町村民立のみ	市民会館等 1	公民館 2	図書館 2	
都市公園等(人口1人当たり面積)	36.3		体育館 3	プール 2	陸上競技場 0	野球場 3
上下水道等普及率	94.4	医療	病院(病床数) 6 (1,052)	診療所		76
汚水処理施設整備率	49.6	※数値の典拠については関係資料集を参照のこと。				

【名産・特産品】 津軽金山焼、ひば工藝品、赤いりんご(ワイン・ジュース・ジャム・シャーベットなど)、干し柿、梅加工品(梅干、甘露梅など)、つくね芋(焼酎「やっつまれ」・チップス)、大豆焼酎「斜陽の詩」、金木の馬肉、十三湖のヤマトシジミ(活しじみ、ラーメンなど)、市浦牛

(名所) 旧跡 著名人名 根長根公園 桶狭住宅宅、旧山家住宅 芦野公園 太宰士ミュージアム 津軽三味線発祥の地 十三湖(千波遺跡、福島城跡) 唐川城跡 栗栗亭(作家、吉野三歌手)

所在地 〒033-8666 三沢市桜町1-1-38 電話 (0176) 53-5111 F a x (0176) 52-5655 HPアドレス http://www.city.misawa.lg.jp	木まつ	花さつき	鳥オオセッカ
	姉妹都市提携 ウェナッチ市・アメリカ・S 56. 10. 4 東ウェナッチ市・アメリカ・H 13. 8. 23		
首長 ふりがな たねいちかずまき 種市一正 (70歳) 第2期 任期27. 6. 16	副市長 大塚 和則	沿革 昭23. 2. 11 名称変更(町制施行) 三沢町 昭31. 4. 1 境界変更下田村字古間木山の一部 昭33. 9. 1 名称変更(市制施行) 大三沢町	
議員 現議員数 (2) 18	条例数 18	任期 平成 28. 3. 19	地域指定 農 畜

(平成24年4月1日現在)

【概要】

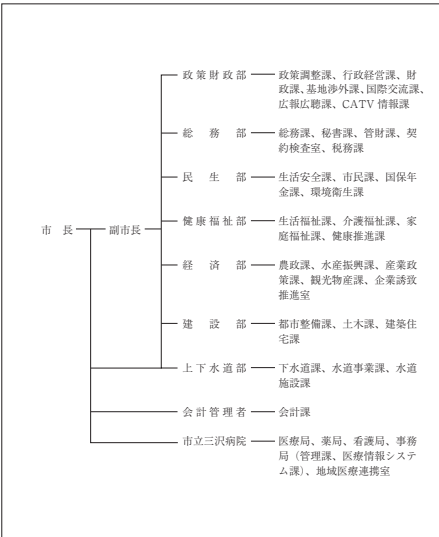
(1) 人口 (人、世帯)	(2) 人口動態(22.10国調)	(3) 行政区域面積(23.10.1現在)																							
<table border="1"> <tr><th>区分</th><th>人口</th><th>世帯数</th></tr> <tr><td>12. 10. 1 (国調)</td><td>42,495</td><td>15,636</td></tr> <tr><td>17. 10. 1 (国調)</td><td>42,425</td><td>15,946</td></tr> <tr><td>22. 10. 1 (国調)</td><td>41,258</td><td>16,211</td></tr> <tr><td>24. 3. 末 (住基)</td><td>41,892</td><td>18,538</td></tr> </table>	区分	人口	世帯数	12. 10. 1 (国調)	42,495	15,636	17. 10. 1 (国調)	42,425	15,946	22. 10. 1 (国調)	41,258	16,211	24. 3. 末 (住基)	41,892	18,538	<table border="1"> <tr><td>人口密度</td><td>343.6人/km²</td></tr> <tr><td>人口伸率</td><td>-2.8%</td></tr> <tr><td>0~14歳人口割合</td><td>15.8%</td></tr> <tr><td>65歳以上人口割合</td><td>20.4%</td></tr> </table>	人口密度	343.6人/km ²	人口伸率	-2.8%	0~14歳人口割合	15.8%	65歳以上人口割合	20.4%	120.09 km ²
区分	人口	世帯数																							
12. 10. 1 (国調)	42,495	15,636																							
17. 10. 1 (国調)	42,425	15,946																							
22. 10. 1 (国調)	41,258	16,211																							
24. 3. 末 (住基)	41,892	18,538																							
人口密度	343.6人/km ²																								
人口伸率	-2.8%																								
0~14歳人口割合	15.8%																								
65歳以上人口割合	20.4%																								
(4) 選挙人名簿登録者数(24.3.2現在)	<table border="1"> <tr><th>男</th><th>女</th><th>計</th></tr> <tr><td>16,278人</td><td>17,099人</td><td>33,377人</td></tr> </table>		男	女	計	16,278人	17,099人	33,377人																	
男	女	計																							
16,278人	17,099人	33,377人																							

【産業構造】(22.10国調) (人、%)

区分	就業人口	構成比
第1次産業	1,496	7.8
第2次産業	4,014	21.0
第3次産業	13,601	71.2
計(分類不能分含む)	19,759	

構成比は分母から分類不能分を除いて算出

【行政機構】



【職員の状況】

(1) 職員数(23.4.1現在) (人)	
普通会計計	422
一般行政部門	265
特別行政部門	157
公営企業等会計計	279
合計	701

(2) 一般行政職平均給料月額等(23.4.1現在)

一般行政職平均給料月額(百円)	3,164
平均年齢(歳)	43.0
平均経年数(年)	21.1

【祭・行事】 寺山修司記念館(4月28日~5月6日、7月28日~29日)、アメリカンデー(6月3日)、小川眠湖まつり(7月22日)、みさわ七夕まつり(7月26日~29日)、三沢まつり(8月23日~25日)、みさわ花まつり(8月26日)、航空祭(9月上旬)(予定)、ハロウィンフェスタ(10月中旬)、みさわ地産地消フェア(10月28日)、となみびんたーファンタジー(12月中旬)、みさわほっきまつり(平成25年3月中旬)

三沢空港、三沢駅、寺山修司記念館、星野リゾート青森屋、県立三沢航空科学館、Sky Plaza Misawa 先人記念館、道の駅みさわ斗南藩記念観光村、三沢市国際交流教育センター、三沢アイスアリーナ

【主な施設】

【施策】		(1) 平成24年度主要施策 (百万円)	(2) 平成24年度ユニークソフト事業 (千円)
項	目	当初予算	当初予算
農産物加工施設設置事業		1,163	住宅・空き店舗新築リフォーム支援事業 50,564
人參洗淨選別施設設置助成事業		592	英語活動科推進事業 12,313
第三中学校新築事業		458	地産地消でわんぱく家族米支給事業 9,570
子ども医療費給付事業		94	地域きずな・支えあい事業 3,500
漁船用捲揚施設災害復旧支援事業		47	ジャパンバンデー・アメリカンバンデー事業 1,480

【財政】

(1) 主な歳入歳出 (百万円、%)						(2) 主要財政指数及び健全化判断比率(22年度) (百万円、%)	
区分	24年度当初	構成比	23年度当初	構成比	22年度決算	構成比	標準財政規模
歳入計	21,577	100.0	19,582	100.0	20,201	100.0	10,414
地方税	4,201	19.5	4,231	21.6	4,412	21.8	財政力指数 0.481
地方交付税	5,154	23.9	5,141	26.3	5,571	27.6	経常収支比率 85.7
国・県支出金	6,540	30.3	4,930	25.2	4,306	21.3	基金現在高 4,279
地方債	1,404	6.5	1,248	6.4	1,046	5.2	財政調整基金 1,458
歳出計	21,577	100.0	19,582	100.0	19,612	100.0	減債基金 1,463
義務的経費計	9,563	44.3	9,607	49.1	9,771	49.8	その他特定目的基金 1,358
人件費	3,619	16.8	3,726	19.0	3,617	18.4	地方債現在高 18,069
扶助費	3,872	17.9	3,833	19.6	3,635	18.5	実質赤字比率 -(13.27)
公債費	2,072	9.6	2,047	10.5	2,519	12.8	連結実質赤字比率 -(18.27)
投資的経費計	5,291	24.5	3,180	16.2	2,653	13.5	実質公債費比率 16.4(25.0)
普通建設事業費	5,291	24.5	3,180	16.2	2,653	13.5	将来負担比率 146.8(350.0)
単独事業費	2,515	11.7	1,852	9.5	1,260	6.4	()内は早期健全化基準

(4) 税収の状況(22年度) (百万円、%)

区分	税収計	市町村民税			固定資産税				その他計
		個人	法人	計	土地	家屋	償却資産	計	
収入総額	4,412	1,913	238	2,151	699	892	267	1,858	403
(構成比)	(100.0)	(43.4)	(5.4)	(48.8)	(15.8)	(20.2)	(6.1)	(42.1)	(9.1)
徴収率	93.0	92.6	97.7	93.2	91.7	91.7	91.7	91.7	97.9



【公共施設】

(1) 公共施設整備状況 (%、m ²)		(2) 福祉・教育・文化・医療 (カ所)				
道路改良率	76.2	福祉・教育※保育所は市町村民立のみ	保育所 2	幼稚園 4	小学校 7	中学校 5
道路舗装率	80.1	文化※市町村民立のみ	市民会館等 1	公民館 1	図書館 1	書庫 1
都市公園等(人口1人当たり面積)	54.3	※市町村民立のみ	体育館 2	プール 3	陸上競技場 1	野球場 2
上水道等普及率	99.6	医療	病院(病床数) 4(494)	診療所 34		
汚水処理施設整備率	80.9					

※数値の出典については関係資料集を参照のこと。

【名産・特産品】 ほっき井(12月~3月)、チーズロール、バラ焼き、パイコ鍋、こうじなんばん、浜ボウフウ、ナチヨス、ごぼう(生産量日本一)、にんにく、長イモ、ホッキ貝(12月~3月)、ひらめ(7月~10月)、イカ

(名所旧跡著名人名) 小比類巻信格(園遊亭)、音羽山親方(元園遊亭)、大田高野(野球)、寺山修司(芸術家)、広沢安任(明治時代の実業家)、大平洋輔(陸軍飛行記録) 怡

	所在地 〒038-3192 つがる市木造若緑61-1	木 クロマツ	花 ニッコウキスゲ	鳥 カッコウ
	電話 (0173) 42-2111 Fax (0173) 42-3069 HPアドレス http://www.city.tsugaru.aomori.jp/	姉妹都市提携 白老町・北海道 (H17.7.31) パス市・アメリカ・メーン州 (H18.7.6) (ふるさと交流都市提携) 柏市・千葉県 (H17.7.23)		
首長 ふりがな 福島弘芳 (66歳) 第2期 任期25.3.12	副市長 佐藤 昭三	沿革 平17.2.11 木造町、森田村、柏村、稲垣村、車力村の5町村が合併		
議員 現議員数 (2) 24	条例数 [20] 24	任期 平成 27.2.10	地域指定 	

(平成24年4月1日現在)

【概要】

(1) 人口 (人、世帯)	(2) 人口動態(22.10国調)	(3) 行政区域面積(23.10.1現在)															
<table border="1"> <tr><th>区分</th><th>人口</th><th>世帯数</th></tr> <tr><td>12.10.1 (国調)</td><td>41,320</td><td>11,472</td></tr> <tr><td>17.10.1 (国調)</td><td>40,091</td><td>11,508</td></tr> <tr><td>22.10.1 (国調)</td><td>37,243</td><td>11,473</td></tr> <tr><td>24.3.末 (住基)</td><td>36,486</td><td>13,489</td></tr> </table>	区分	人口	世帯数	12.10.1 (国調)	41,320	11,472	17.10.1 (国調)	40,091	11,508	22.10.1 (国調)	37,243	11,473	24.3.末 (住基)	36,486	13,489	人口密度 146.7人/km ² 人口伸率 -7.1% 0~14歳人口割合 11.5% 65歳以上人口割合 30.0%	253.85 km ²
区分	人口	世帯数															
12.10.1 (国調)	41,320	11,472															
17.10.1 (国調)	40,091	11,508															
22.10.1 (国調)	37,243	11,473															
24.3.末 (住基)	36,486	13,489															
(4) 選挙人名簿登録者数(24.3.2現在)	<table border="1"> <tr><th>男</th><th>女</th><th>計</th></tr> <tr><td>14,429人</td><td>16,455人</td><td>30,884人</td></tr> </table>		男	女	計	14,429人	16,455人	30,884人									
男	女	計															
14,429人	16,455人	30,884人															

【産業構造】(22.10国調) (人、%)

区分	就業人口	構成比
第1次産業	5,201	31.0
第2次産業	3,184	19.0
第3次産業	8,413	50.1
計(分類不能分含む)	16,839	

構成比は分母から分類不能分を除いて算出

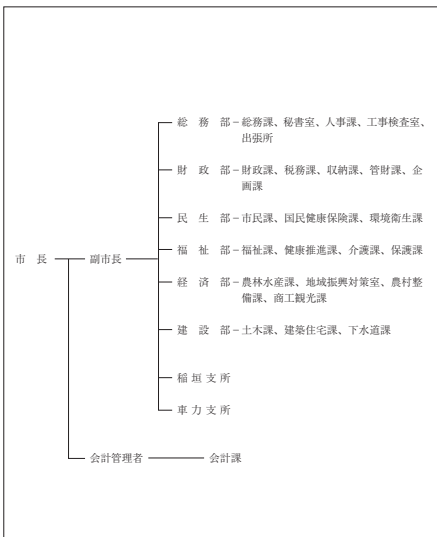
【職員の状況】

(1) 職員数(23.4.1現在) (人)	
普通会計計	522
一般行政部門	330
特別行政部門	192
公営企業等会計計	117
合 計	639

(2) 一般行政職平均給料月額等(23.4.1現在)

一般行政職平均給料月額(百円)	3,602
平均年齢(歳)	48.6
平均経年数(年)	28.3

【行政機構】



【祭・行事】 つがる市ネプタ祭り (7月26日~28日)、つがる市花火大会 (7月29日)、チェスボローカップ水泳駅伝 (8月5日)、馬市まつり (8月24日~26日)

【主な施設】 生涯学習交流センター松の館、つがる地球村、柏ロマン荘、稲穂いこいの里、車力ウェルネスセンター

【施策】

(1) 平成24年度主要施策 (百万円)		(2) 平成24年度ユニークソフト事業 (千円)	
項 目	当初予算	項 目	当初予算
農産物直売施設建設事業	397	子どもの医療費助成事業	58,200
向陽小学校建設事業	328	つがるブランド推進会議補助事業	33,700
公営住宅建設事業	179	つがる市胃がん撲滅検診事業	12,709
コミュニティ消防センター建設事業	168	共通商品券発行支援事業	7,500
ひなた児童館建設事業	130	姉妹都市メーン州バス市訪問団派遣事業	5,969

【財政】

(1) 主な歳入歳出 (百万円、%)						(2) 主要財政指数及び健全化判断比率(22年度) (百万円、%)	
区 分	24年度当初	構成比	23年度当初	構成比	22年度決算	構成比	標準財政規模
歳入計	21,837	100.0	22,801	100.0	24,240	100.0	14,527
地方税	2,288	10.5	2,190	9.6	2,345	9.7	財政力指数 0.238
地方交付税	10,540	48.3	10,600	46.5	11,494	47.4	経常収支比率 85.0
国・県支出金	4,014	18.4	4,307	18.9	4,915	20.3	基金現在高 4,971
地方債	3,124	14.3	3,438	15.1	3,382	14.0	財政調整基金 686
歳出計	21,837	100.0	22,801	100.0	23,862	100.0	減債基金 1,018
義務的経費計	11,971	54.8	12,567	55.1	11,792	49.4	その他特定目的基金 3,267
人件費	4,602	21.1	4,903	21.5	4,822	20.2	地方債現在高 34,659
扶助費	3,748	17.2	3,735	16.4	3,471	14.5	実質赤字比率 -(12.81)
公債費	3,621	16.6	3,929	17.2	3,499	14.7	連結実質赤字比率 -(17.81)
投資的経費計	2,530	11.6	2,814	12.3	3,643	15.3	実質公債費比率 17.2(25.0)
普通建設事業費	2,530	11.6	2,814	12.3	3,643	15.3	将来負担比率 167.3(350.0)
単独事業費	1,713	7.8	1,600	7.0	1,993	8.4	()内は早期健全化基準

(4) 税収の状況(22年度) (百万円、%)							
区 分	市 町 村 民 税			固 定 資 産 税			その他計
	個人	法人	計	土地	家屋	償却資産	
収入済額	2,345	709	146	419	577	151	343
(構成比)	(100.0)	(30.3)	(6.2)	(17.9)	(24.6)	(6.4)	(14.6)
徴収率	85.9	86.8	95.7	81.6	81.6	81.6	96.6

【公共施設】

(1) 公共施設整備状況 (%、㎡)		(2) 福祉・教育・文化・医療 (カ所)				
道路改良率	82.0	福祉・教育※保育所は市町村立分のみ	保育所 5	幼稚園 3	小学校 11	中学校 5
道路舗装率	76.4	文化※市町村立分のみ	市民会館等 0	公民館 6	図書館 0	
都市公園等(人口1人当たり面積)	10.8		体育館 8	プール 1	陸上競技場 2	野球場 6
上水道等普及率	86.0	医療	病院(病床数) 2 (357)	診療所 24		
汚水処理施設整備率	64.9					



※数値の出典については関係資料集を参照のこと。

【名産・特産品】 米 (10月)、リンゴ (9~11月)、メロン (7~8月)、スイカ (7~8月)、ネギ (8~10月)、ナガイモ (8~10月)、トマト (7~10月)、ゴボウ (9~11月)

(※新旧跡著名人) パン七湿原、最終氷期埋没林、日本最古のりんごの木、高山稲荷神社

ひらかわし 平川市

市町村電算コード 022101 【キャッチフレーズ】時と水 ゆったり流れる 平川市

	所在地 〒036-0104 平川市柏木町藤山25-6	木くろまつ	花りんごの花	鳥うぐいす
	電話 (0172) 44-1111 F a x (0172) 44-8619 HPアドレス http://www.city.hirakawa.lg.jp/	姉妹都市提携 南九州市・鹿児島県・H20.8.3		
首長 大川喜代治 (66歳) おおかわきよじ 第2期 任期26.2.4	副市長 佐藤 一行	沿革 平18.1.1 合併(市制施行) 平賀町 尾上町 碓ヶ関村		
議員 現議員数 (3) 20	議 長 田中 友彦 任期 平成 27.7.31	地域指定 		

(平成24年4月1日現在)

【概要】

(1) 人口 (人、世帯)	(2) 人口動態(22.10国調)	(3) 行政区域面積(23.10.1現在)																									
<table border="1"> <tr><th>区分</th><th>人口</th><th>世帯数</th></tr> <tr><td>12.10.1(国調)</td><td>36,454</td><td>9,826</td></tr> <tr><td>17.10.1(国調)</td><td>35,336</td><td>10,074</td></tr> <tr><td>22.10.1(国調)</td><td>33,764</td><td>10,063</td></tr> <tr><td>24.3.末(住基)</td><td>33,708</td><td>11,357</td></tr> </table>	区分	人口	世帯数	12.10.1(国調)	36,454	9,826	17.10.1(国調)	35,336	10,074	22.10.1(国調)	33,764	10,063	24.3.末(住基)	33,708	11,357	<table border="1"> <tr><td>人口密度</td><td>97.6人/km²</td></tr> <tr><td>人口伸率</td><td>-4.4%</td></tr> <tr><td>0~14歳人口割合</td><td>12.1%</td></tr> <tr><td>65歳以上人口割合</td><td>27.8%</td></tr> </table>	人口密度	97.6人/km ²	人口伸率	-4.4%	0~14歳人口割合	12.1%	65歳以上人口割合	27.8%	<table border="1"> <tr><td>面積</td><td>345.81 km²</td></tr> </table>	面積	345.81 km ²
区分	人口	世帯数																									
12.10.1(国調)	36,454	9,826																									
17.10.1(国調)	35,336	10,074																									
22.10.1(国調)	33,764	10,063																									
24.3.末(住基)	33,708	11,357																									
人口密度	97.6人/km ²																										
人口伸率	-4.4%																										
0~14歳人口割合	12.1%																										
65歳以上人口割合	27.8%																										
面積	345.81 km ²																										
(4) 選挙人名簿登録者数(24.3.2現在)																											
<table border="1"> <tr><th>男</th><th>女</th><th>計</th></tr> <tr><td>13,037人</td><td>15,100人</td><td>28,137人</td></tr> </table>	男	女	計	13,037人	15,100人	28,137人																					
男	女	計																									
13,037人	15,100人	28,137人																									

【産業構造】(22.10国調) (人、%)

区分	就業人口	構成比
第1次産業	4,551	26.5
第2次産業	3,825	22.3
第3次産業	8,803	51.2
計(分類不能分含む)	17,185	

構成比は分母から分類不能分を除いて算出

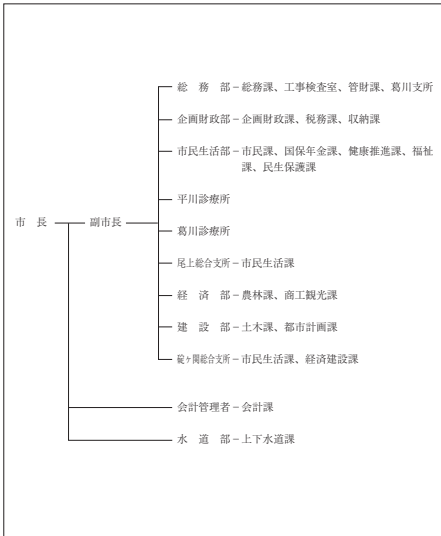
【職員の状況】

(1) 職員数(23.4.1現在) (人)	
普通会計計	358
一般行政部門	228
特別行政部門	130
公営企業等会計計	55
合 計	413

(2) 一般行政職平均給料月額等(23.4.1現在)

一般行政職平均給料月額(百円)	3,356
平均年齢(歳)	45.8
平均経年数(年)	24.8

【行政機構】



【祭・行事】花と楠まつり(4月下旬~5月上旬)、白岩まつり(5月下旬)、旧家・庭園・蔵めぐり(5月下旬)、ひらかわ1入浴ラレー(6~10月)、北限に観る蓮の花まつり(8月上旬)、ねふた運行(8月)、平川ねふたまつり*冬の陣(12月上旬)、はしご酒まつり(2月上旬)

【主な施設】スポーツランドひらか、もてなしロマン館、道の駅いかりがせき津軽「関の庄」

【施策】

(1) 平成24年度主要施策 (百万円)		(2) 平成24年度ユニークソフト事業 (千円)	
項 目	当初予算	項 目	当初予算
運動施設整備事業	289	地域経済活性化対策補助金	10,000
6次産業化施設整備事業	13	コミュニティ育成事業奨励金	21,373
市営住宅ストック改善事業	111	マイロード・マイタウン整備事業	15,000
防災拠点施設等整備事業	57	住宅用太陽光発電システム導入支援事業	3,200
農業生産振興対策貸付事業	337	冬のねふた運行事業	5,160

【財政】

(1) 主な歳入歳出 (百万円、%)						(2) 主要財政指数及び健全化判断比率(22年度) (百万円、%)	
区 分	24年度当初	構成比	23年度当初	構成比	22年度決算	構成比	標準財政規模
歳入計	16,510	100.0	16,175	100.0	18,271	100.0	11,809
地方税	2,187	13.2	2,186	13.5	2,260	12.4	財政力指数 0.275
地方交付税	8,070	48.9	8,070	49.9	8,748	47.9	経常収支比率 80.8
国・県支出金	3,020	18.3	3,124	19.3	3,902	21.4	基金現在高 5,925
地方債	710	4.3	399	2.5	1,297	7.1	財政調整基金 1,651
歳出計	16,510	100.0	16,175	100.0	17,145	100.0	減債基金 1,510
義務的経費計	9,040	54.8	9,537	59.0	9,888	57.7	その他特定目的基金 2,764
人件費	2,996	18.1	3,195	19.8	3,184	18.6	地方債現在高 16,792
扶助費	3,365	20.4	3,417	21.1	3,110	18.1	実質赤字比率 -(13.08)
公債費	2,679	16.2	2,925	18.1	3,594	21.0	連結実質赤字比率 -(18.08)
投資的経費計	1,469	8.9	1,055	6.5	1,769	10.3	実質公債費比率 15.9(25.0)
普通建設事業費	1,427	8.6	1,025	6.3	1,754	10.2	将来負担比率 72.0(350.0)
単独事業費	1,111	6.7	862	5.3	1,078	6.3	()内は早期健全化基準

(4) 税収の状況(22年度) (百万円、%)

区 分	税収計	市 町 村 民 税			固 定 資 産 税				その他計
		個人	法人	計	土地	家屋	償却資産	計	
収入済額	2,260	723	83	806	322	615	237	1,174	280
(構成比)	(100.0)	(32.0)	(3.7)	(35.7)	(14.2)	(27.2)	(10.5)	(51.9)	(12.4)
徴収率	92.6	93.1	96.0	93.4	90.8	90.8	90.8	90.8	97.9

【公共施設】

(1) 公共施設整備状況 (%、㎡)		(2) 福祉・教育・文化・医療 (カ所)				
道路改良率	32.9	福祉・教育 ※保育所は市町 村立分のみ	保育所 1	幼稚園 1	小学校 11	中学校 5
道路舗装率	43.0	文化 ※市町村立 分のみ	市民会館等 2	公民館 8	図書館 2	
都市公園等(人口1人当たり面積)	52.7		体育館 3	プール 3	陸上競技場 1	野球場 1
上水道等普及率	88.8	医療	病院(病床数) 2(163)	診療所 24		
汚水処理施設整備率	98.3					



※数値の出典については関係資料集を参照のこと。

【名産・特産品】りんご、米、高原野菜、そばもやし、蓮根羊羹、植木、自然薯(そば・ラーメン・餃子)、湯あがり(しそジュース)、久吉木炭、マルメロ加工品

(名所旧跡著名人) 白岩森林公園、志賀坊森林公園、ねふた展示館、盛美園、猿賀神社、三笠山公園、古懸山園上寺、木村甚彌(リンゴ研究家、櫻田誠一作曲家、葛西善蔵作家)

ひらないまち 平内町

市町村電算コード 023019 【キャッチフレーズ】人と自然が創りだす地域が躍進する町

	所在地 〒039-3393 平内町大字小湊字小湊63	木 マツ	花 ツバキ	鳥 ハクチョウ
	電話 (017) 755-2111 F a x (017) 755-2145 HPアドレス http://www.town.hiranaiaomori.jp/	姉妹都市提携 —		
首長 ふりがな ふなはしげひさ 船橋茂久 (62歳) 第1期 任期27. 11. 14 議 長 佐々木徳正	副 町 長 山田 光昭	沿革 昭30. 3. 31 合併 小湊町 東平内村 西平内村		
議 員 現議員数 (1) 14 条 例 数 14 任 期 平成 28. 3. 30	地域指定 			

(平成24年4月4日現在)

【概要】

(1) 人 口 (人、世帯)	(2) 人口動態(22.10国調)	(3) 行政区域面積(23.10.1現在)																								
<table border="1"> <tr><th>区 分</th><th>人 口</th><th>世帯数</th></tr> <tr><td>12. 10. 1 (国調)</td><td>14, 528</td><td>4, 371</td></tr> <tr><td>17. 10. 1 (国調)</td><td>13, 483</td><td>4, 295</td></tr> <tr><td>22. 10. 1 (国調)</td><td>12, 361</td><td>4, 198</td></tr> <tr><td>24. 3. 末 (住基)</td><td>12, 705</td><td>5, 238</td></tr> </table>	区 分	人 口	世帯数	12. 10. 1 (国調)	14, 528	4, 371	17. 10. 1 (国調)	13, 483	4, 295	22. 10. 1 (国調)	12, 361	4, 198	24. 3. 末 (住基)	12, 705	5, 238	<table border="1"> <tr><td>人口密度</td><td>57. 0人/km²</td></tr> <tr><td>人口伸率</td><td>- 8. 3%</td></tr> <tr><td>0~14歳人口割合</td><td>10. 2%</td></tr> <tr><td>65歳以上人口割合</td><td>30. 1%</td></tr> </table>	人口密度	57. 0人/km ²	人口伸率	- 8. 3%	0~14歳人口割合	10. 2%	65歳以上人口割合	30. 1%	<table border="1"> <tr><td>217. 00 km²</td></tr> </table>	217. 00 km ²
区 分	人 口	世帯数																								
12. 10. 1 (国調)	14, 528	4, 371																								
17. 10. 1 (国調)	13, 483	4, 295																								
22. 10. 1 (国調)	12, 361	4, 198																								
24. 3. 末 (住基)	12, 705	5, 238																								
人口密度	57. 0人/km ²																									
人口伸率	- 8. 3%																									
0~14歳人口割合	10. 2%																									
65歳以上人口割合	30. 1%																									
217. 00 km ²																										
(4) 選挙人名簿登録者数(24.3.2現在)																										
<table border="1"> <tr><th>男</th><th>女</th><th>計</th></tr> <tr><td>5, 200 人</td><td>5, 778 人</td><td>10, 978 人</td></tr> </table>	男	女	計	5, 200 人	5, 778 人	10, 978 人																				
男	女	計																								
5, 200 人	5, 778 人	10, 978 人																								

【産業構造】(22.10国調) (人、%)

区 分	就業人口	構 成 比
第1次産業	1, 693	27. 6
第2次産業	1, 277	20. 9
第3次産業	3, 154	51. 5
計(分類不能分含む)	6, 133	

構成比は分母から分類不能分を除いて算出

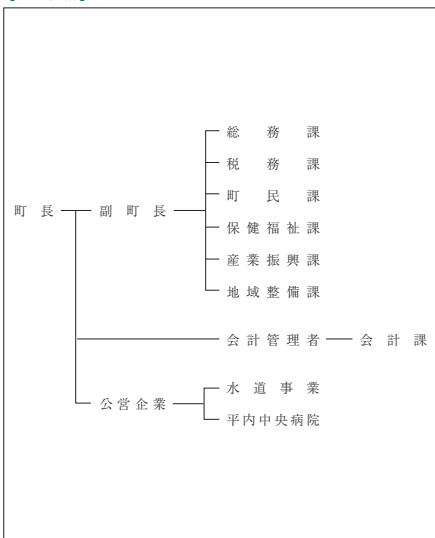
【職員の状況】

(1) 職員数(23.4.1現在) (人)	
普通会計計	95
一般行政部門	81
特別行政部門	14
公営企業等会計計	74
合 計	169

(2) 一般行政職平均給料月額等(23.4.1現在)

一般行政職平均給料月額(百 円)	3, 130
平均年齢(歳)	41. 7
平均経年数(年)	20. 2

【行政機構】



【祭・行事】 椿とサボテンまつり (5月)、ブルーロードウォーク夏泊 (7月)、夜越山サマーフェスティバル (7月)、ひらな夏まつり (8月)、はたての祭典 (9月)、夜越山洋ランまつり (3月)

夜越山森林公園、平内いきいき健康館、地方独立行政法人青森県産業技術センター水産総合研究所、同林業研究所、夏泊ゴルフリンクス、はたて工場

【施策】		(1) 平成24年度主要施策 (百万円)	(2) 平成24年度ユニークソフト事業 (千円)
項 目	当初予算	項 目	当初予算
漁港建設事業	227	乳幼児・子ども医療給付事業	34, 002
町道小湊・外童子線道路改良事業	24	各種健診事業	47, 491
漁業集落環境整備事業	163	夜越山洋ランまつり	3, 027
公共下水道事業	158	生活路線バス運行	43, 398
浅所コミセン建設事業	113	防災用備品購入	16, 000

【財政】

(1) 主な歳入歳出 (百万円、%)					
区 分	24年度当初	構成比	23年度当初	構成比	22年度決算
歳 入 計	5, 981	100. 0	5, 980	100. 0	6, 562
地方税	764	12. 8	801	13. 4	922
地方交付税	3, 086	51. 6	3, 050	51. 0	3, 328
国・県支出金	1, 049	17. 5	1, 174	19. 6	1, 232
地方債	613	10. 2	488	8. 2	446
歳 出 計	5, 981	100. 0	5, 980	100. 0	6, 413
義務的経費計	2, 465	41. 2	2, 580	43. 1	2, 542
人件費	940	15. 7	1, 010	16. 9	997
扶助費	860	14. 4	881	14. 7	810
公債費	665	11. 1	690	11. 5	735
投資的経費計	738	12. 3	593	9. 9	852
普通建設事業費	738	12. 3	593	9. 9	852
単独事業費	454	7. 6	251	4. 2	367

(2) 主要財政指数及び健全化判断比率(22年度) (百万円、%)	
標準財政規模	4, 305
財政力指数	0. 249
経常収支比率	74. 7
基金現在高	781
財政調整基金	490
減債基金	100
その他特定目的基金	190
地方債現在高	5, 499
実質赤字比率	- (15. 00)
連結実質赤字比率	- (20. 00)
実質公債費比率	14. 7(25. 0)
将来負担比率	98. 2(350. 0)

()内は早期健全化基準

(3) 公営企業等決算(22年度) (百万円、%)	
水道	純損益 71 有収率 74. 4
病院	純損益 71 一般病床利用率 80. 1
下水道	純損益(実質収支) 2 有収率 100. 0

(4) 税収の状況(22年度) (百万円、%)									
区 分	税収計	市 町 村 民 税			固 定 資 産 税				その他計
		個人	法人	計	土地	家屋	償却資産	計	
収入済額	922	354	36	390	97	168	156	421	111
(構成比)	(100. 0)	(38. 4)	(3. 9)	(42. 3)	(10. 5)	(18. 3)	(16. 9)	(45. 7)	(12. 0)
徴収率	91. 6	92. 7	96. 2	93. 0	91. 7	91. 7	91. 7	91. 7	86. 8

【公共施設】

(1) 公共施設整備状況 (%、m ²)		(2) 福祉・教育・文化・医療 (カ所)				
道路改良率	80. 5	福祉・教育 ※保育所は市町村立分のみ	保育所 1	幼稚園 1	小学校 6	中学校 3
道路舗装率	75. 7	文化 ※市町村立分のみ	市民会館等 0	公民館 28	図書館 1	書 館 1
都市公園等(人口1人当たり面積)	62. 5	体育館 1	プール 1	陸上競技場 1	野球場 1	
上水道等普及率	93. 9	医療	病院(病床数) 1(96)	診療所 11		
汚水処理施設整備率	56. 6					

※数値の出典については関係資料集を参照のこと。

【名産・特産品】 養殖ホタテ(単一漁協水揚げ全国1位)、ホタテ加工品(干貝柱、ホタテマヨネーズ缶詰)、ピーマン(8月)、トマト(8月)

【名所旧跡・著名人】 浅虫夏泊温泉真念園、白瀬地蔵堂、白生橋の折掛橋、南郷 龍崎屋、安藤リビリアック代表選手産直販売(アルペン)、佐木成(アルペン)、祝民橋山三味線、下山天(映画監督)

いまべつ町

市町村電算コード 023035 【キャッチフレーズ】 菊薫り、荒馬っこ踊る、青函トンネル入口の町

所在地 〒030-1502 今別町大字今別字今別167 電話 (0174) 35-2001 F a x (0174) 35-2298 HPアドレス http://www.town.imabetsu.lg.jp/	木ヒバ	花 菊	鳥 かもめ
	姉妹都市提携 知内町・北海道・H2.8.8 (友好町)		
首長 ふりがな こしかまぎよし 小鹿正義 (81歳) 第3期 任期25.10.12	副町長 阿部 義治	沿革 昭30.3.31 合併 今別村 一本木村	
議 員 7	現議員数 (0) 条 例 数 7	任 期 平成 28.3.30	地域指定 ③ ④ ⑤ ⑥ ⑦ ⑧

(平成24年4月1日現在)

【概要】

(1) 人 口 (人、世帯)	(2) 人口動態(22.10国調)	(3) 行政区域面積(23.10.1現在)																							
<table border="1"> <tr><th>区 分</th><th>人 口</th><th>世帯数</th></tr> <tr><td>12.10.1 (国調)</td><td>4,124</td><td>1,556</td></tr> <tr><td>17.10.1 (国調)</td><td>3,816</td><td>1,476</td></tr> <tr><td>22.10.1 (国調)</td><td>3,217</td><td>1,379</td></tr> <tr><td>24.3.末 (住基)</td><td>3,288</td><td>1,543</td></tr> </table>	区 分	人 口	世帯数	12.10.1 (国調)	4,124	1,556	17.10.1 (国調)	3,816	1,476	22.10.1 (国調)	3,217	1,379	24.3.末 (住基)	3,288	1,543	<table border="1"> <tr><td>人口密度</td><td>25.7人/km²</td></tr> <tr><td>人口伸率</td><td>-15.7%</td></tr> <tr><td>0~14歳人口割合</td><td>6.5%</td></tr> <tr><td>65歳以上人口割合</td><td>44.1%</td></tr> </table>	人口密度	25.7人/km ²	人口伸率	-15.7%	0~14歳人口割合	6.5%	65歳以上人口割合	44.1%	125.28 km ²
区 分	人 口	世帯数																							
12.10.1 (国調)	4,124	1,556																							
17.10.1 (国調)	3,816	1,476																							
22.10.1 (国調)	3,217	1,379																							
24.3.末 (住基)	3,288	1,543																							
人口密度	25.7人/km ²																								
人口伸率	-15.7%																								
0~14歳人口割合	6.5%																								
65歳以上人口割合	44.1%																								
(4) 選挙人名簿登録者数(24.3.2現在)	<table border="1"> <tr><th>男</th><th>女</th><th>計</th></tr> <tr><td>1,404人</td><td>1,646人</td><td>3,050人</td></tr> </table>		男	女	計	1,404人	1,646人	3,050人																	
男	女	計																							
1,404人	1,646人	3,050人																							

【産業構造】(22.10国調) (人、%)

区 分	就業人口	構 成 比
第1次産業	236	18.4
第2次産業	358	27.9
第3次産業	690	53.7
計(分類不能分含む)	1,285	

構成比は分母から分類不能分を除いて算出

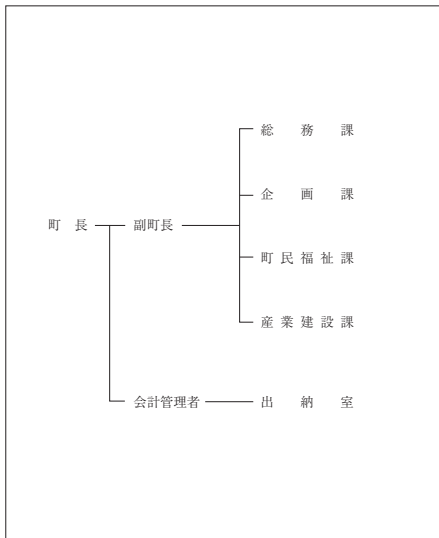
【職員の状況】

(1) 職員数(23.4.1現在) (人)	
普通会計計	58
一般行政部門	50
特別行政部門	8
公営企業等会計計	11
合 計	69

(2) 一般行政職平均給料月額等(23.4.1現在)

一般行政職平均給料月額(百 円)	3,679
平均年齢(歳)	51.3
平均経年数(年)	31.1

【行政機構】



【祭・行事】 海峡いまべつ春まつり (5月上旬)、荒馬まつり (8月上旬)、いまべつ秋まつり (10月上旬)

道の駅いまべつ(半島プラザアスル)、高野崎キャンプ場、眺海の森林ウッドパーク、海峡の家

【主な施設】 「ほろびき」、荒馬の里体験農園

【施策】

(1) 平成24年度主要施策 (百万円)	(2) 平成24年度ユニークソフト事業 (千円)																				
<table border="1"> <tr><th>項 目</th><th>当初予算</th></tr> <tr><td>町診療所改修事業</td><td>81</td></tr> <tr><td>舗装補修事業</td><td>74</td></tr> <tr><td>(仮称) 奥津駅前広場整備事業</td><td>66</td></tr> <tr><td>清川下流地区基盤整備事業</td><td>21</td></tr> <tr><td>医師住宅改修事業</td><td>15</td></tr> </table>	項 目	当初予算	町診療所改修事業	81	舗装補修事業	74	(仮称) 奥津駅前広場整備事業	66	清川下流地区基盤整備事業	21	医師住宅改修事業	15	<table border="1"> <tr><th>項 目</th><th>当初予算</th></tr> <tr><td>いまべつ秋まつり</td><td>2,472</td></tr> <tr><td>ふるさと交流事業</td><td>64</td></tr> <tr><td>あずましい荒馬の里へようこそ 「(仮称) 奥津駅活用推進事業」</td><td>2,112</td></tr> </table>	項 目	当初予算	いまべつ秋まつり	2,472	ふるさと交流事業	64	あずましい荒馬の里へようこそ 「(仮称) 奥津駅活用推進事業」	2,112
項 目	当初予算																				
町診療所改修事業	81																				
舗装補修事業	74																				
(仮称) 奥津駅前広場整備事業	66																				
清川下流地区基盤整備事業	21																				
医師住宅改修事業	15																				
項 目	当初予算																				
いまべつ秋まつり	2,472																				
ふるさと交流事業	64																				
あずましい荒馬の里へようこそ 「(仮称) 奥津駅活用推進事業」	2,112																				

【財政】

(1) 主な歳入歳出 (百万円、%)	(2) 主要財政指数及び健全化判断比率(22年度) (百万円、%)																																																																																																																										
<table border="1"> <tr><th>区 分</th><th>24年度当初</th><th>構成比</th><th>23年度当初</th><th>構成比</th><th>22年度決算</th><th>構成比</th></tr> <tr><td>歳入計</td><td>2,395</td><td>100.0</td><td>2,405</td><td>100.0</td><td>2,809</td><td>100.0</td></tr> <tr><td>地方税</td><td>204</td><td>8.5</td><td>211</td><td>8.8</td><td>226</td><td>8.1</td></tr> <tr><td>地方交付税</td><td>1,383</td><td>57.7</td><td>1,391</td><td>57.8</td><td>1,534</td><td>54.6</td></tr> <tr><td>国・県支出金</td><td>315</td><td>13.1</td><td>295</td><td>12.3</td><td>465</td><td>16.5</td></tr> <tr><td>地方債</td><td>253</td><td>10.6</td><td>235</td><td>9.8</td><td>312</td><td>11.1</td></tr> <tr><td>歳出計</td><td>2,395</td><td>100.0</td><td>2,405</td><td>100.0</td><td>2,610</td><td>100.0</td></tr> <tr><td>義務的経費計</td><td>1,145</td><td>47.8</td><td>1,213</td><td>50.4</td><td>1,058</td><td>40.5</td></tr> <tr><td>人件費</td><td>544</td><td>22.7</td><td>569</td><td>23.7</td><td>585</td><td>22.4</td></tr> <tr><td>扶助費</td><td>175</td><td>7.3</td><td>159</td><td>6.6</td><td>157</td><td>6.0</td></tr> <tr><td>公債費</td><td>425</td><td>17.7</td><td>484</td><td>20.1</td><td>317</td><td>12.1</td></tr> <tr><td>投資的経費計</td><td>266</td><td>11.1</td><td>226</td><td>9.4</td><td>528</td><td>20.2</td></tr> <tr><td>普通建設事業費</td><td>265</td><td>11.1</td><td>226</td><td>9.4</td><td>510</td><td>19.5</td></tr> <tr><td>単独事業費</td><td>112</td><td>4.7</td><td>90</td><td>3.7</td><td>344</td><td>13.2</td></tr> </table>	区 分	24年度当初	構成比	23年度当初	構成比	22年度決算	構成比	歳入計	2,395	100.0	2,405	100.0	2,809	100.0	地方税	204	8.5	211	8.8	226	8.1	地方交付税	1,383	57.7	1,391	57.8	1,534	54.6	国・県支出金	315	13.1	295	12.3	465	16.5	地方債	253	10.6	235	9.8	312	11.1	歳出計	2,395	100.0	2,405	100.0	2,610	100.0	義務的経費計	1,145	47.8	1,213	50.4	1,058	40.5	人件費	544	22.7	569	23.7	585	22.4	扶助費	175	7.3	159	6.6	157	6.0	公債費	425	17.7	484	20.1	317	12.1	投資的経費計	266	11.1	226	9.4	528	20.2	普通建設事業費	265	11.1	226	9.4	510	19.5	単独事業費	112	4.7	90	3.7	344	13.2	<table border="1"> <tr><td>標準財政規模</td><td>1,765</td></tr> <tr><td>財政力指数</td><td>0.159</td></tr> <tr><td>経常収支比率</td><td>83.8</td></tr> <tr><td>基金現在高</td><td>333</td></tr> <tr><td>財政調整基金</td><td>213</td></tr> <tr><td>減債基金</td><td>88</td></tr> <tr><td>その他特定目的基金</td><td>31</td></tr> <tr><td>地方債現在高</td><td>2,942</td></tr> <tr><td>実質赤字比率</td><td>-(15.00)</td></tr> <tr><td>連結実質赤字比率</td><td>-(20.00)</td></tr> <tr><td>実質公債費比率</td><td>12.6(25.0)</td></tr> <tr><td>将来負担比率</td><td>136.4(350.0)</td></tr> </table> <p>()内は早期健全化基準</p>	標準財政規模	1,765	財政力指数	0.159	経常収支比率	83.8	基金現在高	333	財政調整基金	213	減債基金	88	その他特定目的基金	31	地方債現在高	2,942	実質赤字比率	-(15.00)	連結実質赤字比率	-(20.00)	実質公債費比率	12.6(25.0)	将来負担比率	136.4(350.0)
区 分	24年度当初	構成比	23年度当初	構成比	22年度決算	構成比																																																																																																																					
歳入計	2,395	100.0	2,405	100.0	2,809	100.0																																																																																																																					
地方税	204	8.5	211	8.8	226	8.1																																																																																																																					
地方交付税	1,383	57.7	1,391	57.8	1,534	54.6																																																																																																																					
国・県支出金	315	13.1	295	12.3	465	16.5																																																																																																																					
地方債	253	10.6	235	9.8	312	11.1																																																																																																																					
歳出計	2,395	100.0	2,405	100.0	2,610	100.0																																																																																																																					
義務的経費計	1,145	47.8	1,213	50.4	1,058	40.5																																																																																																																					
人件費	544	22.7	569	23.7	585	22.4																																																																																																																					
扶助費	175	7.3	159	6.6	157	6.0																																																																																																																					
公債費	425	17.7	484	20.1	317	12.1																																																																																																																					
投資的経費計	266	11.1	226	9.4	528	20.2																																																																																																																					
普通建設事業費	265	11.1	226	9.4	510	19.5																																																																																																																					
単独事業費	112	4.7	90	3.7	344	13.2																																																																																																																					
標準財政規模	1,765																																																																																																																										
財政力指数	0.159																																																																																																																										
経常収支比率	83.8																																																																																																																										
基金現在高	333																																																																																																																										
財政調整基金	213																																																																																																																										
減債基金	88																																																																																																																										
その他特定目的基金	31																																																																																																																										
地方債現在高	2,942																																																																																																																										
実質赤字比率	-(15.00)																																																																																																																										
連結実質赤字比率	-(20.00)																																																																																																																										
実質公債費比率	12.6(25.0)																																																																																																																										
将来負担比率	136.4(350.0)																																																																																																																										
(3) 公営企業等決算(22年度) (百万円、%)																																																																																																																											
<table border="1"> <tr><td>上水道</td><td>純損益</td><td>—</td></tr> <tr><td></td><td>有収率</td><td>—</td></tr> <tr><td>病院</td><td>純損益</td><td>—</td></tr> <tr><td></td><td>一般病床利用率</td><td>—</td></tr> <tr><td>下水道</td><td>純損益(実収支)</td><td>—</td></tr> <tr><td></td><td>有収率</td><td>—</td></tr> </table>	上水道	純損益	—		有収率	—	病院	純損益	—		一般病床利用率	—	下水道	純損益(実収支)	—		有収率	—																																																																																																									
上水道	純損益	—																																																																																																																									
	有収率	—																																																																																																																									
病院	純損益	—																																																																																																																									
	一般病床利用率	—																																																																																																																									
下水道	純損益(実収支)	—																																																																																																																									
	有収率	—																																																																																																																									

(4) 税収の状況(22年度)

区 分	税収計	市 町 村 民 税			固 定 資 産 税			その他計	
		個人	法人	計	土地	家屋	償却資産		計
収入済額	226	65	7	72	19	45	58	122	32
(構成比)	(100.0)	(28.7)	(3.1)	(31.8)	(8.4)	(19.9)	(25.7)	(54.0)	(14.2)
徴収率	89.3	88.0	95.4	88.7	80.4	80.4	96.9	87.4	98.9

【公共施設】

(1) 公共施設整備状況 (%、㎡)	(2) 福祉・教育・文化・医療 (カ所)																														
<table border="1"> <tr><td>道路改良率</td><td>46.1</td></tr> <tr><td>道路舗装率</td><td>65.6</td></tr> <tr><td>都市公園等(人口1人当たり面積)</td><td>0.0</td></tr> <tr><td>上水道等普及率</td><td>98.6</td></tr> <tr><td>汚水処理施設整備率</td><td>30.4</td></tr> </table>	道路改良率	46.1	道路舗装率	65.6	都市公園等(人口1人当たり面積)	0.0	上水道等普及率	98.6	汚水処理施設整備率	30.4	<table border="1"> <tr> <td>福祉・教育 ※保育所は市町村立分のみ</td> <td>保育所 0</td> <td>幼稚園 0</td> <td>小学校 1</td> <td>中学校 1</td> </tr> <tr> <td>文化 ※市町村立分のみ</td> <td>市民会館等 0</td> <td>公民館 1</td> <td>図書館 0</td> <td></td> </tr> <tr> <td></td> <td>体育館 1</td> <td>プール 0</td> <td>陸上競技場 0</td> <td>野球場 0</td> </tr> <tr> <td>医療</td> <td>病院(病床数) 0(0)</td> <td>診療所 4</td> <td></td> <td></td> </tr> </table>	福祉・教育 ※保育所は市町村立分のみ	保育所 0	幼稚園 0	小学校 1	中学校 1	文化 ※市町村立分のみ	市民会館等 0	公民館 1	図書館 0			体育館 1	プール 0	陸上競技場 0	野球場 0	医療	病院(病床数) 0(0)	診療所 4		
道路改良率	46.1																														
道路舗装率	65.6																														
都市公園等(人口1人当たり面積)	0.0																														
上水道等普及率	98.6																														
汚水処理施設整備率	30.4																														
福祉・教育 ※保育所は市町村立分のみ	保育所 0	幼稚園 0	小学校 1	中学校 1																											
文化 ※市町村立分のみ	市民会館等 0	公民館 1	図書館 0																												
	体育館 1	プール 0	陸上競技場 0	野球場 0																											
医療	病院(病床数) 0(0)	診療所 4																													

※数値の出典については関係資料集を参照のこと。

【名産・特産品】

山菜の缶詰、小女子、ワカメ、ウニのピン詰め、ヒバ木工品、いのししの肉、もずくうどん、紫麹(シロメン)、海峡もち、ませるだけ「もずくめし」、季節の漬物、今別牛



(名所旧跡・著名人) 青銅塔婆(県重要文化財)、旧跡「天開城跡」(町記念物)、赤根沢の赤岩(県天然記念物)、大銀杏の木(町天然記念物)、青函トンネル(人口広場)

よもぎたむら 蓬田村

市町村電算コード 023043

【キャッチフレーズ】

北緯41度。美しい緑と、青い海
自然と調和する活力あるまちづくり

	所在地 〒030-1211 蓬田村大字蓬田字汐越1-3	木 クロマツ	花 ハマナス	鳥 オオハクチョウ
	電話 (0174) 27-2111 F a x (0174) 27-3255 HPアドレス http://www.vill.yomogita.lg.jp	姉妹都市提携 —		
首長 ふりがな がわまぎたか こ 古川正隆 (63歳) 第4期 任期25. 11. 8 議 長 木村 修	副村長 —	沿革 明治22年の町村制施行により、後潟村から中沢・長科・阿弥陀川・蓬田・郷沢の5集落を分離し、蟹田村から広瀬・瀬辺地の2集落を分離して、7集落を統一して蓬田村となる。		
議 員 現議員数 (0) 8	条 例 数 8	任 期 平成 27. 4. 29	地域指定 	

(平成24年4月1日現在)

【概要】

(1) 人 口 (人、世帯)	(2) 人口動態(22.10国調)	(3) 行政区域面積(23.10.1現在)																									
<table border="1"> <tr><th>区 分</th><th>人 口</th><th>世帯数</th></tr> <tr><td>12.10.1 (国調)</td><td>3,480</td><td>981</td></tr> <tr><td>17.10.1 (国調)</td><td>3,405</td><td>997</td></tr> <tr><td>22.10.1 (国調)</td><td>3,271</td><td>1,070</td></tr> <tr><td>24.3.末 (住基)</td><td>3,189</td><td>1,148</td></tr> </table>	区 分	人 口	世帯数	12.10.1 (国調)	3,480	981	17.10.1 (国調)	3,405	997	22.10.1 (国調)	3,271	1,070	24.3.末 (住基)	3,189	1,148	<table border="1"> <tr><td>人口密度</td><td>40.6人/km²</td></tr> <tr><td>人口伸率</td><td>-3.9%</td></tr> <tr><td>0~14歳人口割合</td><td>10.1%</td></tr> <tr><td>65歳以上人口割合</td><td>32.6%</td></tr> </table>	人口密度	40.6人/km ²	人口伸率	-3.9%	0~14歳人口割合	10.1%	65歳以上人口割合	32.6%	<table border="1"> <tr><td>面積</td><td>80.63 km²</td></tr> </table>	面積	80.63 km ²
区 分	人 口	世帯数																									
12.10.1 (国調)	3,480	981																									
17.10.1 (国調)	3,405	997																									
22.10.1 (国調)	3,271	1,070																									
24.3.末 (住基)	3,189	1,148																									
人口密度	40.6人/km ²																										
人口伸率	-3.9%																										
0~14歳人口割合	10.1%																										
65歳以上人口割合	32.6%																										
面積	80.63 km ²																										
(4) 選挙人名簿登録者数(24.3.2現在)	<table border="1"> <tr><th>男</th><th>女</th><th>計</th></tr> <tr><td>1,292人</td><td>1,448人</td><td>2,740人</td></tr> </table>		男	女	計	1,292人	1,448人	2,740人																			
男	女	計																									
1,292人	1,448人	2,740人																									

【産業構造】(22.10国調) (人、%)

区 分	就業人口	構 成 比
第1次産業	469	29.1
第2次産業	423	26.3
第3次産業	717	44.6
計(分類不能分含む)	1,613	

構成比は分母から分類不能分を除いて算出

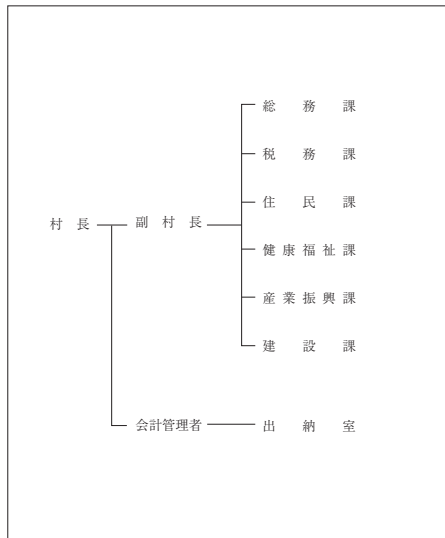
【職員の状況】

(1) 職員数(23.4.1現在) (人)	
普通会計計	55
一般行政部門	47
特別行政部門	8
公営企業等会計計	7
合 計	62

(2) 一般行政職平均給料月額等(23.4.1現在)

一般行政職平均給料月額(百 円)	3,198
平均年齢(歳)	42.4
平均経年数(年)	21.7

【行政機構】



【祭・行事】玉松海まつり(8月上旬)、よもぎた村民祭(9月中旬)

【主な施設】 ふれあいセンター(よもぎ温泉)、マルシェよもぎた(物産直売所)、玉松台スポーツガーデン

【施策】		(1) 平成24年度主要施策 (百万円)	(2) 平成24年度ユニークソフト事業 (千円)		
項	目	当初予算	項	目	当初予算
公営住宅建設事業		321	総合行政システム導入事業		22,998
宮本団地生活排水等改善事業		65	乳幼児医療費給付事業		7,900
蓬田地区基盤整備事業		48	農地・水・農村環境保全向上活動推進交付金事業		9,813
防災用無線屋外子局増設事業		20	学童保育事業		1,900
村道維持管理事業		8	蓬田村地域病害虫防除農業助成事業		1,850

【財政】

(1) 主な歳入歳出 (百万円、%)		(2) 主要財政指数及び健全化判断比率(22年度) (百万円、%)				
区 分	24年度当初	構成比	23年度当初	構成比	22年度決算	構成比
歳 入 計	2,280	100.0	2,255	100.0	2,916	100.0
地方税	195	8.6	196	8.7	214	7.3
地方交付税	1,090	47.8	1,090	48.3	1,532	52.5
国・県支出金	397	17.4	392	17.4	391	13.4
地方債	90	3.9	70	3.1	147	5.0
歳 出 計	2,280	100.0	2,255	100.0	2,703	100.0
義務的経費計	976	42.8	1,070	47.4	1,107	41.0
人件費	505	22.2	546	24.2	522	19.3
扶助費	189	8.3	191	8.5	184	6.8
公債費	282	12.4	333	14.8	401	14.8
投資的経費計	511	22.4	381	16.9	418	15.5
普通建設事業費	511	22.4	381	16.9	418	15.5
単独事業費	57	2.5	23	1.0	322	11.9

標準財政規模	1,809
財政力指数	0.156
経常収支比率	80.8
基金現在高	793
財政調整基金	494
減債基金	50
その他特定目的基金	249
地方債現在高	2,270
実質赤字比率	-(15.00)
連結実質赤字比率	-(20.00)
実質公債費比率	15.7(25.0)
将来負担比率	51.1(350.0)

()内は早期健全化基準

(3) 公営企業等決算(22年度) (百万円、%)	
上水道	純損益 有収率 —
病院	純損益 有収率 —
下水道	純損益(実収支) 有収率 —

(4) 税収の状況(22年度)

区 分	税収計	市 町 村 民 税			固 定 資 産 税				その他計
		個人	法人	計	土地	家屋	償却資産	計	
収入済額	214	71	9	80	22	45	33	100	34
(構成比)	(100.0)	(33.2)	(4.2)	(37.4)	(10.3)	(21.0)	(15.4)	(46.7)	(15.9)
徴収率	93.0	90.8	100.0	91.8	88.6	88.9	100.0	92.2	98.9

【公共施設】

(1) 公共施設整備状況 (%、m ²)	(2) 福祉・教育・文化・医療 (カ所)									
道路改良率	85.2	福祉・教育 ※保育所は市町村立分のみ	保育所	0	幼稚園	0	小学校	1	中学校	1
道路舗装率	23.5	文化 ※市町村立分のみ	市民会館等	0	公民館	2	図書館	0		
都市公園等(人口1人当たり面積)	37.7	体育館	1	プール	0	陸上競技場	1	野球場	1	
上水道等普及率	98.1	汚水処理施設整備率	25.4	医療	病院(病床数)	0(0)	診療所	3		

※数値の出典については関係資料集を参照のこと。

【名産・特産品】 桃太郎トマト、ホタテ、よもぎ茶、桃タレ、フライまんじゅう、とまとけちやっぷ


【名所旧跡著名人】 玉松台、大館城跡、小館野道跡、円空仏

そとがはままち 外ヶ浜町

市町村電算コード 023078

【キャッチフレーズ】

青い海・力強い風・緑豊かな半島
三つの個性を結んでつくるそとがはま

	所在地 〒030-1393 外ヶ浜町字蟹田高銅屋44-2	木 マツ	花 あじさい	鳥 カモメ
	電話 (0174) 31-1111 F a x (0174) 31-1215 HPアドレス http://www.town.sotogahama.lg.jp/	姉妹都市提携 —		
首長 ふりがな もりうち いさむ 森内 勇 (74歳)	副 町 長 —	沿革 平17. 3. 28 合併 蟹田町、平館村、三尻村		
第2期 任期25. 4. 23	議 長 柚谷 和穂			
議 員	現議員数 (0)	条 例 数 14	任 期 平成 27. 3. 27	地域指定 ③ ④ ⑤ ⑥ ⑦

(平成24年4月1日現在)

【概要】

(1) 人 口 (人、世帯)

区 分	人 口	世帯数
12. 10. 1 (国調)	9, 170	3, 130
17. 10. 1 (国調)	8, 215	2, 969
22. 10. 1 (国調)	7, 089	2, 789
24. 3. 末 (住基)	7, 347	3, 126

(2) 人口動態(22.10国調)

人口密度	30. 8人/km ²
人口伸率	-13. 7%
0~14歳人口割合	8. 6%
65歳以上人口割合	39. 8%

(3) 行政区域面積(23.10.1現在)

229. 92 km ²

(4) 選挙人名簿登録者数(24.3.2現在)

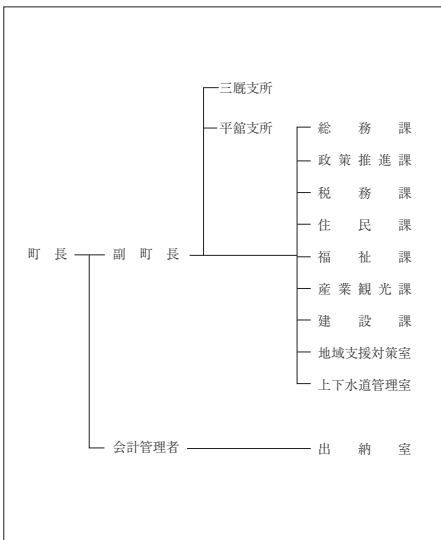
男	女	計
3, 127 人	3, 497 人	6, 624 人

【産業構造】(22.10国調) (人、%)

区 分	就業人口	構 成 比
第1次産業	678	22. 9
第2次産業	602	20. 3
第3次産業	1, 684	56. 8
計(分類不能分含む)	2, 965	

構成比は分母から分類不能分を除いて算出

【行政機構】



【職員の状況】

(1) 職員数(23.4.1現在) (人)

普通会計計	129
一般行政部門	100
特別行政部門	29
公営企業等会計計	83
合 計	212

(2) 一般行政職平均給料月額等(23.4.1現在)

一般行政職平均給料月額(百 円)	3, 584
平均年齢(歳)	47. 4
平均経年数(年)	27. 8

【祭・行事】蟹としろうおまつり(4月下旬~5月下旬)、Oh! だいは「うにの日」(7月)、外ヶ浜町港祭り(7月下旬)、みんなや義経まつり(8月12日)、みんなや秋の物産フェア「津軽海峡本マグロ解体ショー」(10月)

風のまち交流プラザ「トップマスト」、おだいはオートビレッジ、湯の沢温泉「ちゃぼらっと」
【主な施設】青函トンネル記念館、龍飛岬観光案内所「龍飛館」

【施設】

(1) 平成24年度主要施策 (百万円)

項 目	当初予算
町営住宅建設事業	61
町道宮本館ノ沢線整備事業	36
緊急避難道整備事業	24

(2) 平成24年度ユニークソフト事業 (千円)

項 目	当初予算
町村合併記念事業	2, 723
みなと祭り補助金	2, 000
龍飛・義経マラソン大会補助金	1, 300

【財政】

(1) 主な歳入歳出 (百万円、%)

区 分	24年度当初	構成比	23年度当初	構成比	22年度決算	構成比
歳 入 計	5, 330	100. 0	5, 570	100. 0	7, 696	100. 0
地方税	493	9. 2	504	9. 1	539	7. 0
地方交付税	3, 250	61. 0	3, 380	60. 7	3, 787	49. 2
国・県支出金	556	10. 4	624	11. 2	1, 385	18. 0
地方債	477	8. 9	485	8. 7	1, 234	16. 0
歳 出 計	5, 330	100. 0	5, 570	100. 0	7, 398	100. 0
義務的経費計	2, 351	44. 1	2, 517	45. 2	2, 426	32. 8
人件費	1, 133	21. 3	1, 241	22. 3	1, 145	15. 5
扶助費	307	5. 8	311	5. 6	307	4. 2
公債費	910	17. 1	965	17. 3	974	13. 2
投資的経費計	384	7. 2	401	7. 2	2, 058	27. 8
普通建設事業費	384	7. 2	401	7. 2	2, 027	27. 4
単独事業費	233	4. 4	272	4. 9	738	10. 0

(4) 税収の状況(22年度) (百万円、%)

区 分	税収計	市 町 村 民 税			固 定 資 産 税				その他計
		個人	法人	計	土地	家屋	償却資産	計	
収入済額	539	178	24	202	35	108	119	262	75
(構成比)	(100. 0)	(33. 0)	(4. 5)	(37. 5)	(6. 5)	(20. 0)	(22. 1)	(48. 6)	(13. 9)
徴収率	94. 8	95. 2	97. 8	95. 5	92. 9	92. 9	92. 9	92. 9	99. 6

【公共施設】

(1) 公共施設整備状況 (%、㎡)

道路改良率	74. 6
道路舗装率	68. 9
都市公園等(人口1人当たり面積)	34. 4
上水道等普及率	100. 0
汚水処理施設整備率	21. 4

(2) 福祉・教育・文化・医療 (カ所)

福祉・教育※保育所は市町村立分のみ	保育所	幼稚園	小学校	中学校
	3	1	3	3
文化※市町村立分のみ	市民会館等	公民館	図書館	
	0	3	0	
	体育館	プール	陸上競技場	野球場
	3	2	1	2
医療	病院(病床数)	診療所		
	1 (50)	4		

※数値の出典については関係資料集を参照のこと。

【名産・特産品】焼干しレイワシ、津軽海峡本マグロ、トゲクリガニ、ホタテ、しろうお、昆布加工品、純米吟醸酒「蟹田」、特別純米酒「龍飛」

【名所旧跡著名人】龍飛崎、太宰治文学碑、松原街道、龍馬山義経寺、鍛冶屋の一本松、階段国道、平館灯台、田沢拓也(作家)

あじがさわまち 鯨ヶ沢町

市町村電算コード 023213 【キャッチフレーズ】人が紡ぎ 結び 集う ふることあじがさわ

所在地 〒038-2792 鯨ヶ沢町大字本町209-2 電話 (0173) 72-2111 Fax (0173) 72-2374 HPアドレス http://www.town.ajigasawa.lg.jp/	木 け や き	花 は ま な す	鳥 う ぐ い す
	姉妹都市提携 サンセバスチオン市・ブラジル・S 59. 10. 26		
首長 ふりがな とうじょうあきひこ 東條昭彦 (70歳) 第1期 任期25. 12. 26	副 町 長 長内 仁	沿革 昭30. 3. 31 合併 鯨ヶ沢町 赤石村 中村 舞戸村 鳴沢村 (大字出来島を除く)	
議 員 12	現議員数 (1)	条 例 数 12	任 期 平成 28. 3. 30
地域指定			

(平成24年4月1日現在)

【概要】

(1) 人 口 (人、世帯)	(2) 人口動態(22.10国調)	(3) 行政区域面積(23.10.1現在)																							
<table border="1"> <tr><th>区 分</th><th>人 口</th><th>世帯数</th></tr> <tr><td>12. 10. 1 (国調)</td><td>13, 551</td><td>4, 340</td></tr> <tr><td>17. 10. 1 (国調)</td><td>12, 662</td><td>4, 239</td></tr> <tr><td>22. 10. 1 (国調)</td><td>11, 449</td><td>4, 095</td></tr> <tr><td>24. 3. 末 (住基)</td><td>11, 680</td><td>4, 712</td></tr> </table>	区 分	人 口	世帯数	12. 10. 1 (国調)	13, 551	4, 340	17. 10. 1 (国調)	12, 662	4, 239	22. 10. 1 (国調)	11, 449	4, 095	24. 3. 末 (住基)	11, 680	4, 712	<table border="1"> <tr><td>人口密度</td><td>33. 4人/km²</td></tr> <tr><td>人口伸率</td><td>-9. 6%</td></tr> <tr><td>0~14歳人口割合</td><td>10. 1%</td></tr> <tr><td>65歳以上人口割合</td><td>34. 5%</td></tr> </table>	人口密度	33. 4人/km ²	人口伸率	-9. 6%	0~14歳人口割合	10. 1%	65歳以上人口割合	34. 5%	342. 99 km ²
区 分	人 口	世帯数																							
12. 10. 1 (国調)	13, 551	4, 340																							
17. 10. 1 (国調)	12, 662	4, 239																							
22. 10. 1 (国調)	11, 449	4, 095																							
24. 3. 末 (住基)	11, 680	4, 712																							
人口密度	33. 4人/km ²																								
人口伸率	-9. 6%																								
0~14歳人口割合	10. 1%																								
65歳以上人口割合	34. 5%																								
(4) 選挙人名簿登録者数(24.3.2現在)	<table border="1"> <tr><th>男</th><th>女</th><th>計</th></tr> <tr><td>4, 673 人</td><td>5, 503 人</td><td>10, 176 人</td></tr> </table>		男	女	計	4, 673 人	5, 503 人	10, 176 人																	
男	女	計																							
4, 673 人	5, 503 人	10, 176 人																							

【産業構造】(22.10国調) (人、%)

区 分	就業人口	構 成 比
第1次産業	1, 171	23. 2
第2次産業	953	18. 8
第3次産業	2, 934	58. 0
計(分類不能分含む)	5, 064	

構成比は分母から分類不能分を除いて算出

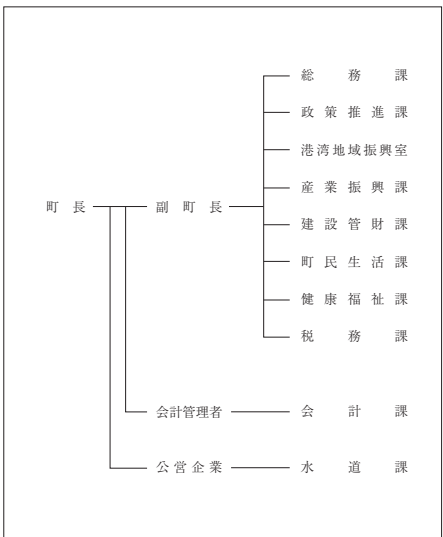
【職員の状況】

(1) 職員数(23.4.1現在) (人)	
普通会計計	148
一般行政部門	129
特別行政部門	19
公営企業等会計計	84
合 計	232

(2) 一般行政職平均給料月額等(23.4.1現在)

一般行政職平均給料月額(百 円)	3, 238
平均年齢(歳)	44. 4
平均経年数(年)	23. 5

【行政機構】



【祭・行事】はたん祭り (5月中旬～6月上旬)、鯨ヶ沢トライアスロン大会 (7月下旬)、あかいし溪流まつり (10月下旬)

ミニ白神、鯨ヶ沢キャンピングパーク (長平青少年旅行村)、種里城址光信公の館、日本海拠点館
【主な施設】 あじがさわ、海の駅「わんど」、大高山総合公園、市民風車

【施策】

(1) 平成24年度主要施策 (百万円)		(2) 平成24年度ユニークソフト事業 (千円)	
項 目	当初予算	項 目	当初予算
七里浜浜港建設事業費負担金	18	母子支援センター事業	5, 876
赤石溪流線道路改良事業	10	北前船寄港地域活性化事業	2, 000
白沢地区小規模治山事業	11	鯨ヶ沢保育所体育教室事業	593
海面・内水面漁業振興事業	5	親子プロジェクト事業	787
学校給食センター食器洗浄機購入事業	29		

【財政】

(1) 主な歳入歳出 (百万円、%)						
区 分	24年度当初	構成比	23年度当初	構成比	22年度決算	構成比
歳 入 計	6, 496	100. 0	6, 545	100. 0	7, 583	100. 0
地 方 税	743	11. 4	791	12. 1	798	10. 5
地 方 交 付 税	3, 914	60. 3	3, 965	60. 6	4, 126	54. 4
国・県支出金	837	12. 9	917	14. 0	1, 468	19. 4
地 方 債	488	7. 5	336	5. 1	649	8. 6
歳 出 計	6, 496	100. 0	6, 545	100. 0	8, 001	100. 0
義務的経費計	3, 478	53. 5	3, 589	54. 8	3, 828	47. 8
人 件 費	1, 202	18. 5	1, 295	19. 8	1, 237	15. 5
扶 助 費	787	12. 1	812	12. 4	770	9. 6
公 債 費	1, 489	22. 9	1, 482	22. 6	1, 822	22. 8
投資的経費計	87	1. 3	49	0. 7	876	10. 9
普通建設事業費	87	1. 3	49	0. 7	816	10. 2
単独事業費	71	1. 1	33	0. 5	198	2. 5

(4) 税収の状況(22年度) (百万円、%)									
区 分	税収計	市 町 村 民 税			固 定 資 産 税				その他計
		個 人	法 人	計	土 地	家 屋	償却資産	計	
収入済額	798	233	30	263	117	202	72	391	144
(構成比)	(100. 0)	(29. 2)	(3. 8)	(33. 0)	(14. 7)	(25. 3)	(9. 0)	(49. 0)	(18. 0)
徴収率	86. 0	83. 8	93. 0	84. 7	81. 8	81. 8	100. 0	84. 7	92. 6






【公共施設】

(1) 公共施設整備状況 (%、m)		(2) 福祉・教育・文化・医療 (カ所)				
道 路 改 良 率	82. 6	福祉・教育 ※保育所は市町村立分のみ	保育所 1	幼稚園 0	小学校 2	中学校 1
道 路 舗 装 率	86. 2	文化 ※市町村立分のみ	市民会館等 0	公民館 5	図書館 0	
都市公園等(人口1人当たり面積)	25. 2	体育館 1	プール 1	陸上競技場 0	野球場 1	
上水道等普及率	81. 2	医療	病院(病床数) 1(100)	診療所 8		
汚水処理施設整備率	47. 5					

※数値の出典については関係資料集を参照のこと。

【名産・特産品】 ヒラメのツケ丼、幻の魚イトウ、赤石川のアユ (7月1日解禁)、スイカ・メロン (7～8月)、長いも、アスパラガス、生干しいか、鯨鮓、白神源流米 (10月)、地酒「安東水車」「白神のしずく」、コスモエアウォーター

(名所旧跡) 著名人名、世界自然遺産白神山地、赤石溪流、くろくま溪、白神源流川、ナクア白神キリシタン、はまふ公園、舞の勢平タレント、護国橋、わさお特別住民

	所在地 〒038-2324 深浦町大字深浦字苗代沢84-2	木 樫 (ふな)	花 福寿草	鳥 カモメ
	電話 (0173) 74-2111 Fax (0173) 74-4415 HPアドレス http://www.town.fukaura.lg.jp	姉妹都市提携 ロシア郡・フィンランド・H 2.6.26 岩内町・北海道・H 12.7.20		
首長 ふりがな よした みつる 吉田 満 (58歳) 第1期 任期24.12.20	副町長 本田 満生	沿革 平17.3.31 合併 深浦町 岩崎村		
議員 現議員数 (0) 条 例 数 12	議 長 小野 文之 任 期 平成 27.4.23	地域指定    		

(平成24年4月1日現在)

【概要】

(1) 人 口 (人、世帯)	(2) 人口動態(22.10国調)	(3) 行政区域面積(23.10.1現在)																							
<table border="1"> <tr><th>区 分</th><th>人 口</th><th>世帯数</th></tr> <tr><td>12.10.1 (国調)</td><td>11,799</td><td>3,890</td></tr> <tr><td>17.10.1 (国調)</td><td>10,910</td><td>3,736</td></tr> <tr><td>22.10.1 (国調)</td><td>9,691</td><td>3,532</td></tr> <tr><td>24.3.末 (住基)</td><td>9,733</td><td>3,939</td></tr> </table>	区 分	人 口	世帯数	12.10.1 (国調)	11,799	3,890	17.10.1 (国調)	10,910	3,736	22.10.1 (国調)	9,691	3,532	24.3.末 (住基)	9,733	3,939	<table border="1"> <tr><td>人口密度</td><td>19.8人/km²</td></tr> <tr><td>人口伸率</td><td>-11.2%</td></tr> <tr><td>0~14歳人口割合</td><td>9.3%</td></tr> <tr><td>65歳以上人口割合</td><td>38.9%</td></tr> </table>	人口密度	19.8人/km ²	人口伸率	-11.2%	0~14歳人口割合	9.3%	65歳以上人口割合	38.9%	488.86 km ²
区 分	人 口	世帯数																							
12.10.1 (国調)	11,799	3,890																							
17.10.1 (国調)	10,910	3,736																							
22.10.1 (国調)	9,691	3,532																							
24.3.末 (住基)	9,733	3,939																							
人口密度	19.8人/km ²																								
人口伸率	-11.2%																								
0~14歳人口割合	9.3%																								
65歳以上人口割合	38.9%																								
(4) 選挙人名簿登録者数(24.3.2現在)																									
<table border="1"> <tr><th>男</th><th>女</th><th>計</th></tr> <tr><td>4,017人</td><td>4,565人</td><td>8,582人</td></tr> </table>	男	女	計	4,017人	4,565人	8,582人																			
男	女	計																							
4,017人	4,565人	8,582人																							

【産業構造】(22.10国調) (人、%)

区 分	就業人口	構 成 比
第1次産業	1,092	26.8
第2次産業	858	21.1
第3次産業	2,126	52.2
計(分類不能分含む)	4,076	

構成比は分母から分類不能分を除いて算出

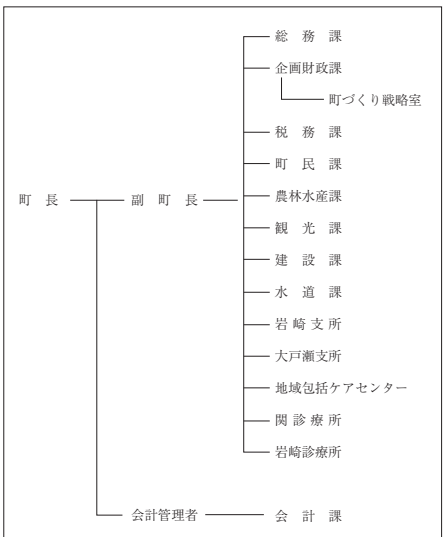
【職員の状況】

(1) 職員数(23.4.1現在) (人)	
普通会計計	124
一般行政部門	107
特別行政部門	17
公営企業等会計計	36
合 計	160

(2) 一般行政職平均給料月額等(23.4.1現在)

一般行政職平均給料月額(百 円)	3,215
平均年齢(歳)	45.2
平均経年数(年)	24.3

【行政機構】



【祭・行事】十二湖3湖めぐり(5月、10月)、津軽風待ち湊「ふかうらヤットセ」(8月)、津軽深浦チャンチャンまつり(10月)、グルメinふかうら(2月)

【主な施設】 ウェスバ椿山、アオーネ白神十二湖、かぞせいか焼き村、風待ち館、太宰の宿ふかうら文学館

【施策】

(1) 平成24年度主要施策 (百万円)	(2) 平成24年度ユニークソフト事業 (千円)																								
<table border="1"> <tr><th>項 目</th><th>当初予算</th></tr> <tr><td>学校給食施設整備事業</td><td>289</td></tr> <tr><td>町道側溝等整備事業</td><td>118</td></tr> <tr><td>西海岸広域農道整備事業負担金</td><td>80</td></tr> <tr><td>旧岩崎南小学校解体事業</td><td>59</td></tr> <tr><td>深浦消防署新築事業</td><td>27</td></tr> </table>	項 目	当初予算	学校給食施設整備事業	289	町道側溝等整備事業	118	西海岸広域農道整備事業負担金	80	旧岩崎南小学校解体事業	59	深浦消防署新築事業	27	<table border="1"> <tr><th>項 目</th><th>当初予算</th></tr> <tr><td>森林セラピー基地整備事業</td><td>6,842</td></tr> <tr><td>農商工連携ビジネス推進事業</td><td>5,484</td></tr> <tr><td>新・ご当地グルメ開発事業</td><td>4,000</td></tr> <tr><td>結婚推進(出会い・めぐりあい支援)事業</td><td>1,000</td></tr> <tr><td>マリニキッズ活動推進事業</td><td>585</td></tr> </table>	項 目	当初予算	森林セラピー基地整備事業	6,842	農商工連携ビジネス推進事業	5,484	新・ご当地グルメ開発事業	4,000	結婚推進(出会い・めぐりあい支援)事業	1,000	マリニキッズ活動推進事業	585
項 目	当初予算																								
学校給食施設整備事業	289																								
町道側溝等整備事業	118																								
西海岸広域農道整備事業負担金	80																								
旧岩崎南小学校解体事業	59																								
深浦消防署新築事業	27																								
項 目	当初予算																								
森林セラピー基地整備事業	6,842																								
農商工連携ビジネス推進事業	5,484																								
新・ご当地グルメ開発事業	4,000																								
結婚推進(出会い・めぐりあい支援)事業	1,000																								
マリニキッズ活動推進事業	585																								

【財政】

(1) 主な歳入歳出 (百万円、%)	(2) 主要財政指数及び健全化判断比率(22年度) (百万円、%)																																																																																																																										
<table border="1"> <tr><th>区 分</th><th>24年度当初</th><th>構成比</th><th>23年度当初</th><th>構成比</th><th>22年度決算</th><th>構成比</th></tr> <tr><td>歳入計</td><td>6,980</td><td>100.0</td><td>7,487</td><td>100.0</td><td>8,505</td><td>100.0</td></tr> <tr><td>地方税</td><td>626</td><td>9.0</td><td>612</td><td>8.2</td><td>639</td><td>7.5</td></tr> <tr><td>地方交付税</td><td>4,090</td><td>58.6</td><td>4,180</td><td>55.8</td><td>4,572</td><td>53.8</td></tr> <tr><td>国・県支出金</td><td>804</td><td>11.5</td><td>1,140</td><td>15.2</td><td>1,680</td><td>19.8</td></tr> <tr><td>地方債</td><td>1,019</td><td>14.6</td><td>1,100</td><td>14.7</td><td>1,063</td><td>12.5</td></tr> <tr><td>歳出計</td><td>6,980</td><td>100.0</td><td>7,487</td><td>100.0</td><td>8,241</td><td>100.0</td></tr> <tr><td>義務的経費計</td><td>3,226</td><td>46.2</td><td>3,418</td><td>45.7</td><td>3,586</td><td>43.5</td></tr> <tr><td>人件費</td><td>1,116</td><td>16.0</td><td>1,165</td><td>15.6</td><td>1,165</td><td>14.1</td></tr> <tr><td>扶助費</td><td>660</td><td>9.5</td><td>646</td><td>8.6</td><td>581</td><td>7.1</td></tr> <tr><td>公債費</td><td>1,450</td><td>20.8</td><td>1,607</td><td>21.5</td><td>1,840</td><td>22.3</td></tr> <tr><td>投資的経費計</td><td>850</td><td>12.2</td><td>1,111</td><td>14.8</td><td>1,515</td><td>18.4</td></tr> <tr><td>普通建設事業費</td><td>842</td><td>12.1</td><td>1,102</td><td>14.7</td><td>1,418</td><td>17.2</td></tr> <tr><td>単独事業費</td><td>690</td><td>9.9</td><td>609</td><td>8.1</td><td>612</td><td>7.4</td></tr> </table>	区 分	24年度当初	構成比	23年度当初	構成比	22年度決算	構成比	歳入計	6,980	100.0	7,487	100.0	8,505	100.0	地方税	626	9.0	612	8.2	639	7.5	地方交付税	4,090	58.6	4,180	55.8	4,572	53.8	国・県支出金	804	11.5	1,140	15.2	1,680	19.8	地方債	1,019	14.6	1,100	14.7	1,063	12.5	歳出計	6,980	100.0	7,487	100.0	8,241	100.0	義務的経費計	3,226	46.2	3,418	45.7	3,586	43.5	人件費	1,116	16.0	1,165	15.6	1,165	14.1	扶助費	660	9.5	646	8.6	581	7.1	公債費	1,450	20.8	1,607	21.5	1,840	22.3	投資的経費計	850	12.2	1,111	14.8	1,515	18.4	普通建設事業費	842	12.1	1,102	14.7	1,418	17.2	単独事業費	690	9.9	609	8.1	612	7.4	<table border="1"> <tr><td>標準財政規模</td><td>5,359</td></tr> <tr><td>財政力指数</td><td>0.153</td></tr> <tr><td>経常収支比率</td><td>88.4</td></tr> <tr><td>基金現在高</td><td>1,821</td></tr> <tr><td>財政調整基金</td><td>580</td></tr> <tr><td>減債基金</td><td>140</td></tr> <tr><td>その他特定目的基金</td><td>1,100</td></tr> <tr><td>地方債現在高</td><td>11,812</td></tr> <tr><td>実質赤字比率</td><td>-(14.78)</td></tr> <tr><td>連結実質赤字比率</td><td>-(19.78)</td></tr> <tr><td>実質公債費比率</td><td>19.6(25.0)</td></tr> <tr><td>将来負担比率</td><td>110.3(350.0)</td></tr> </table> <p>()内は早期健全化基準</p>	標準財政規模	5,359	財政力指数	0.153	経常収支比率	88.4	基金現在高	1,821	財政調整基金	580	減債基金	140	その他特定目的基金	1,100	地方債現在高	11,812	実質赤字比率	-(14.78)	連結実質赤字比率	-(19.78)	実質公債費比率	19.6(25.0)	将来負担比率	110.3(350.0)
区 分	24年度当初	構成比	23年度当初	構成比	22年度決算	構成比																																																																																																																					
歳入計	6,980	100.0	7,487	100.0	8,505	100.0																																																																																																																					
地方税	626	9.0	612	8.2	639	7.5																																																																																																																					
地方交付税	4,090	58.6	4,180	55.8	4,572	53.8																																																																																																																					
国・県支出金	804	11.5	1,140	15.2	1,680	19.8																																																																																																																					
地方債	1,019	14.6	1,100	14.7	1,063	12.5																																																																																																																					
歳出計	6,980	100.0	7,487	100.0	8,241	100.0																																																																																																																					
義務的経費計	3,226	46.2	3,418	45.7	3,586	43.5																																																																																																																					
人件費	1,116	16.0	1,165	15.6	1,165	14.1																																																																																																																					
扶助費	660	9.5	646	8.6	581	7.1																																																																																																																					
公債費	1,450	20.8	1,607	21.5	1,840	22.3																																																																																																																					
投資的経費計	850	12.2	1,111	14.8	1,515	18.4																																																																																																																					
普通建設事業費	842	12.1	1,102	14.7	1,418	17.2																																																																																																																					
単独事業費	690	9.9	609	8.1	612	7.4																																																																																																																					
標準財政規模	5,359																																																																																																																										
財政力指数	0.153																																																																																																																										
経常収支比率	88.4																																																																																																																										
基金現在高	1,821																																																																																																																										
財政調整基金	580																																																																																																																										
減債基金	140																																																																																																																										
その他特定目的基金	1,100																																																																																																																										
地方債現在高	11,812																																																																																																																										
実質赤字比率	-(14.78)																																																																																																																										
連結実質赤字比率	-(19.78)																																																																																																																										
実質公債費比率	19.6(25.0)																																																																																																																										
将来負担比率	110.3(350.0)																																																																																																																										
(3) 公営企業等決算(22年度) (百万円、%)																																																																																																																											
<table border="1"> <tr><td>上水道</td><td>純損益</td><td>—</td></tr> <tr><td></td><td>有収率</td><td>—</td></tr> <tr><td>病院</td><td>純損益</td><td>—</td></tr> <tr><td></td><td>一般病床利用率</td><td>—</td></tr> <tr><td>下水道</td><td>純損益(実収支)</td><td>5</td></tr> <tr><td></td><td>有収率</td><td>97.5</td></tr> </table>	上水道	純損益	—		有収率	—	病院	純損益	—		一般病床利用率	—	下水道	純損益(実収支)	5		有収率	97.5																																																																																																									
上水道	純損益	—																																																																																																																									
	有収率	—																																																																																																																									
病院	純損益	—																																																																																																																									
	一般病床利用率	—																																																																																																																									
下水道	純損益(実収支)	5																																																																																																																									
	有収率	97.5																																																																																																																									

(4) 税収の状況(22年度)

区 分	税収計	市 町 村 民 税			固 定 資 産 税				その他計
		個人	法人	計	土地	家屋	償却資産	計	
収入済額	639	174	30	204	63	141	107	311	124
(構成比)	(100.0)	(27.2)	(4.7)	(31.9)	(9.9)	(22.1)	(16.7)	(48.7)	(19.4)
徴収率	93.3	96.4	99.0	96.8	89.0	89.0	89.0	89.0	99.6

【公共施設】

(1) 公共施設整備状況 (%、㎡)	(2) 福祉・教育・文化・医療 (カ所)																														
<table border="1"> <tr><td>道路改良率</td><td>72.4</td></tr> <tr><td>道路舗装率</td><td>84.4</td></tr> <tr><td>都市公園等(人口1人当たり面積)</td><td>21.6</td></tr> <tr><td>上水道等普及率</td><td>99.1</td></tr> <tr><td>汚水処理施設整備率</td><td>35.9</td></tr> </table>	道路改良率	72.4	道路舗装率	84.4	都市公園等(人口1人当たり面積)	21.6	上水道等普及率	99.1	汚水処理施設整備率	35.9	<table border="1"> <tr> <td>福祉・教育※保育所は市町村立分のみ</td> <td>保育所 0</td> <td>幼稚園 0</td> <td>小学校 3</td> <td>中学校 3</td> </tr> <tr> <td>文化※市町村立分のみ</td> <td>市民会館等 0</td> <td>公民館 3</td> <td>図書館 0</td> <td></td> </tr> <tr> <td>医療</td> <td>体育館 5</td> <td>プール 1</td> <td>陸上競技場 0</td> <td>野球場 1</td> </tr> <tr> <td></td> <td>病院(病床数) 0(0)</td> <td>診療所 8</td> <td></td> <td></td> </tr> </table>	福祉・教育※保育所は市町村立分のみ	保育所 0	幼稚園 0	小学校 3	中学校 3	文化※市町村立分のみ	市民会館等 0	公民館 3	図書館 0		医療	体育館 5	プール 1	陸上競技場 0	野球場 1		病院(病床数) 0(0)	診療所 8		
道路改良率	72.4																														
道路舗装率	84.4																														
都市公園等(人口1人当たり面積)	21.6																														
上水道等普及率	99.1																														
汚水処理施設整備率	35.9																														
福祉・教育※保育所は市町村立分のみ	保育所 0	幼稚園 0	小学校 3	中学校 3																											
文化※市町村立分のみ	市民会館等 0	公民館 3	図書館 0																												
医療	体育館 5	プール 1	陸上競技場 0	野球場 1																											
	病院(病床数) 0(0)	診療所 8																													

※数値の出典については関係資料集を参照のこと。



【名産・特産品】

つるつるわかめ(農林水産大臣賞受賞)、ふかうら雪人参、たこ・ハタハタ寿司漬け、生干しイカ、澗口観音もち、白神のとぶろく、旬眠サーモン

(名所旧跡・著名人) 白神山、十二湖、北金ヶ沢のイチヨウ(国天然記念物)、円覚寺(国重要文化財の野子等)、千疊敷海岸、久六島、安美錦関(大相撲)

にしめやむら 西目屋村

市町村電算コード 023434 【キャッチフレーズ】世界遺産と水源の里

	所在地 〒036-1492 西目屋村大字田代字福元144	木 プナ	花 ヤマトツジ	鳥 ハト
	電話 (0172) 85-2111 Fax (0172) 85-3040 HPアドレス http://www.nishimeya.jp/	姉妹都市提携 葉赫満族郷 (中国・S 60. 4. 29)		
首長 及び 副村長 せき 関 和典 (45歳) 第2期 任期26. 2. 25 議 長 桂田 正春	沿革 明治22年5月市町村制施行による9ヶ村が合併し、西目屋村となる。			
議員 現議員数 (1) 6 条 例 数 7 任 期 平成 27. 4. 30	地域指定 			

(平成24年4月1日現在)

【概要】

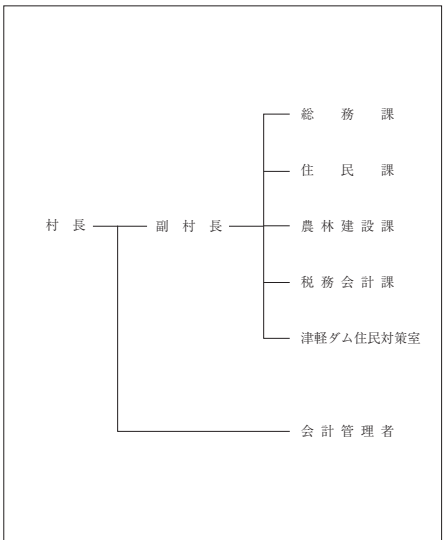
(1) 人 口 (人、世帯)	(2) 人口動態(22.10国調)	(3) 行政区域面積(23.10.1現在)																									
<table border="1"> <tr><th>区 分</th><th>人 口</th><th>世帯数</th></tr> <tr><td>12. 10. 1 (国調)</td><td>2, 049</td><td>601</td></tr> <tr><td>17. 10. 1 (国調)</td><td>1, 597</td><td>469</td></tr> <tr><td>22. 10. 1 (国調)</td><td>1, 594</td><td>570</td></tr> <tr><td>24. 3. 末 (住基)</td><td>1, 526</td><td>552</td></tr> </table>	区 分	人 口	世帯数	12. 10. 1 (国調)	2, 049	601	17. 10. 1 (国調)	1, 597	469	22. 10. 1 (国調)	1, 594	570	24. 3. 末 (住基)	1, 526	552	<table border="1"> <tr><td>人口密度</td><td>6. 5人/km²</td></tr> <tr><td>人口伸率</td><td>-0. 2%</td></tr> <tr><td>0~14歳人口割合</td><td>9. 1%</td></tr> <tr><td>65歳以上人口割合</td><td>34. 1%</td></tr> </table>	人口密度	6. 5人/km ²	人口伸率	-0. 2%	0~14歳人口割合	9. 1%	65歳以上人口割合	34. 1%	<table border="1"> <tr><td>面積</td><td>246. 05 km²</td></tr> </table>	面積	246. 05 km ²
区 分	人 口	世帯数																									
12. 10. 1 (国調)	2, 049	601																									
17. 10. 1 (国調)	1, 597	469																									
22. 10. 1 (国調)	1, 594	570																									
24. 3. 末 (住基)	1, 526	552																									
人口密度	6. 5人/km ²																										
人口伸率	-0. 2%																										
0~14歳人口割合	9. 1%																										
65歳以上人口割合	34. 1%																										
面積	246. 05 km ²																										
(4) 選挙人名簿登録者数(24.3.2現在)																											
<table border="1"> <tr><th>男</th><th>女</th><th>計</th></tr> <tr><td>634人</td><td>689人</td><td>1, 323人</td></tr> </table>	男	女	計	634人	689人	1, 323人																					
男	女	計																									
634人	689人	1, 323人																									

【産業構造】(22.10国調) (人、%)

区 分	就業人口	構 成 比
第1次産業	233	26. 2
第2次産業	272	30. 6
第3次産業	383	43. 1
計(分類不能分含む)	889	

構成比は分母から分類不能分を除いて算出

【行政機構】



【職員】の状況】

(1) 職員数(23.4.1現在) (人)	
普通会計計	43
一般行政部門	35
特別行政部門	8
公営企業等会計計	4
合 計	47

(2) 一般行政職平均給料月額等(23.4.1現在)

一般行政職平均給料月額(百 円)	2, 842
平均年齢(歳)	41. 4
平均経年数(年)	19. 2

【祭・行事】カヌー・ジャパンカップ・白神カップ (6月23日・24日)、暗門祭 (9月9日)、乳穂ヶ滝氷祭 (2月17日)

ブナの里白神館、アクアグリーンビレッジANMON、グリーンパークもりのいずみ、BeeCHにしまや、
【主な施設】 大白温泉、白神山地ビジターセンター

【施策】

(1) 平成24年度主要施策 (百万円)	(2) 平成24年度ユニークソフト事業 (千円)																								
<table border="1"> <tr><th>項 目</th><th>当初予算</th></tr> <tr><td>自主放送整備事業</td><td>22</td></tr> <tr><td>グリーンパークもりのいずみ改修事業</td><td>24</td></tr> <tr><td>林道ハヤリ沢線付替工事</td><td>259</td></tr> <tr><td>ふるさと農道等緊急整備事業</td><td>17</td></tr> <tr><td>村道居森平6号線改良工事</td><td>7</td></tr> </table>	項 目	当初予算	自主放送整備事業	22	グリーンパークもりのいずみ改修事業	24	林道ハヤリ沢線付替工事	259	ふるさと農道等緊急整備事業	17	村道居森平6号線改良工事	7	<table border="1"> <tr><th>項 目</th><th>当初予算</th></tr> <tr><td>鳥獣害対策事業</td><td>6, 350</td></tr> <tr><td>子ども医療費助成事業</td><td>2, 990</td></tr> <tr><td>長寿祝金支給事業</td><td>2, 200</td></tr> <tr><td>環境基本計画策定事業</td><td>1, 660</td></tr> <tr><td>農産物等販路開拓支援事業</td><td>1, 500</td></tr> </table>	項 目	当初予算	鳥獣害対策事業	6, 350	子ども医療費助成事業	2, 990	長寿祝金支給事業	2, 200	環境基本計画策定事業	1, 660	農産物等販路開拓支援事業	1, 500
項 目	当初予算																								
自主放送整備事業	22																								
グリーンパークもりのいずみ改修事業	24																								
林道ハヤリ沢線付替工事	259																								
ふるさと農道等緊急整備事業	17																								
村道居森平6号線改良工事	7																								
項 目	当初予算																								
鳥獣害対策事業	6, 350																								
子ども医療費助成事業	2, 990																								
長寿祝金支給事業	2, 200																								
環境基本計画策定事業	1, 660																								
農産物等販路開拓支援事業	1, 500																								

【財政】

(1) 主な歳入歳出 (百万円、%)	(2) 主要財政指数及び健全化判断比率(22年度) (百万円、%)																																																																																																																										
<table border="1"> <tr><th>区 分</th><th>24年度当初</th><th>構成比</th><th>23年度当初</th><th>構成比</th><th>22年度決算</th><th>構成比</th></tr> <tr><td>歳 入 計</td><td>1, 844</td><td>100. 0</td><td>1, 773</td><td>100. 0</td><td>2, 476</td><td>100. 0</td></tr> <tr><td>地方税</td><td>103</td><td>5. 6</td><td>105</td><td>5. 9</td><td>109</td><td>4. 4</td></tr> <tr><td>地方交付税</td><td>1, 062</td><td>57. 6</td><td>1, 079</td><td>60. 9</td><td>1, 246</td><td>50. 3</td></tr> <tr><td>国・県支出金</td><td>135</td><td>7. 3</td><td>203</td><td>11. 5</td><td>576</td><td>23. 3</td></tr> <tr><td>地方債</td><td>98</td><td>5. 3</td><td>114</td><td>6. 4</td><td>159</td><td>6. 4</td></tr> <tr><td>歳 出 計</td><td>1, 844</td><td>100. 0</td><td>1, 773</td><td>100. 0</td><td>2, 378</td><td>100. 0</td></tr> <tr><td>義務的経費計</td><td>741</td><td>40. 2</td><td>809</td><td>45. 6</td><td>786</td><td>33. 1</td></tr> <tr><td>人件費</td><td>347</td><td>18. 8</td><td>374</td><td>21. 1</td><td>334</td><td>14. 1</td></tr> <tr><td>扶助費</td><td>112</td><td>6. 1</td><td>114</td><td>6. 5</td><td>120</td><td>5. 1</td></tr> <tr><td>公債費</td><td>282</td><td>15. 3</td><td>321</td><td>18. 1</td><td>332</td><td>14. 0</td></tr> <tr><td>投資的経費計</td><td>363</td><td>19. 7</td><td>230</td><td>12. 9</td><td>720</td><td>30. 3</td></tr> <tr><td>普通建設事業費</td><td>358</td><td>19. 4</td><td>226</td><td>12. 8</td><td>716</td><td>30. 1</td></tr> <tr><td>単独事業費</td><td>352</td><td>19. 1</td><td>204</td><td>11. 5</td><td>363</td><td>15. 3</td></tr> </table>	区 分	24年度当初	構成比	23年度当初	構成比	22年度決算	構成比	歳 入 計	1, 844	100. 0	1, 773	100. 0	2, 476	100. 0	地方税	103	5. 6	105	5. 9	109	4. 4	地方交付税	1, 062	57. 6	1, 079	60. 9	1, 246	50. 3	国・県支出金	135	7. 3	203	11. 5	576	23. 3	地方債	98	5. 3	114	6. 4	159	6. 4	歳 出 計	1, 844	100. 0	1, 773	100. 0	2, 378	100. 0	義務的経費計	741	40. 2	809	45. 6	786	33. 1	人件費	347	18. 8	374	21. 1	334	14. 1	扶助費	112	6. 1	114	6. 5	120	5. 1	公債費	282	15. 3	321	18. 1	332	14. 0	投資的経費計	363	19. 7	230	12. 9	720	30. 3	普通建設事業費	358	19. 4	226	12. 8	716	30. 1	単独事業費	352	19. 1	204	11. 5	363	15. 3	<table border="1"> <tr><td>標準財政規模</td><td>1, 336</td></tr> <tr><td>財政力指数</td><td>0. 097</td></tr> <tr><td>経常収支比率</td><td>88. 6</td></tr> <tr><td>基金現在高</td><td>1, 581</td></tr> <tr><td>財政調整基金</td><td>1, 240</td></tr> <tr><td>減債基金</td><td>241</td></tr> <tr><td>その他特定目的基金</td><td>99</td></tr> <tr><td>地方債現在高</td><td>2, 328</td></tr> <tr><td>実質赤字比率</td><td>-(15. 00)</td></tr> <tr><td>連結実質赤字比率</td><td>-(20. 00)</td></tr> <tr><td>実質公債費比率</td><td>16. 7(25. 0)</td></tr> <tr><td>将来負担比率</td><td>-(350. 0)</td></tr> </table> <p>()内は早期健全化基準</p>	標準財政規模	1, 336	財政力指数	0. 097	経常収支比率	88. 6	基金現在高	1, 581	財政調整基金	1, 240	減債基金	241	その他特定目的基金	99	地方債現在高	2, 328	実質赤字比率	-(15. 00)	連結実質赤字比率	-(20. 00)	実質公債費比率	16. 7(25. 0)	将来負担比率	-(350. 0)
区 分	24年度当初	構成比	23年度当初	構成比	22年度決算	構成比																																																																																																																					
歳 入 計	1, 844	100. 0	1, 773	100. 0	2, 476	100. 0																																																																																																																					
地方税	103	5. 6	105	5. 9	109	4. 4																																																																																																																					
地方交付税	1, 062	57. 6	1, 079	60. 9	1, 246	50. 3																																																																																																																					
国・県支出金	135	7. 3	203	11. 5	576	23. 3																																																																																																																					
地方債	98	5. 3	114	6. 4	159	6. 4																																																																																																																					
歳 出 計	1, 844	100. 0	1, 773	100. 0	2, 378	100. 0																																																																																																																					
義務的経費計	741	40. 2	809	45. 6	786	33. 1																																																																																																																					
人件費	347	18. 8	374	21. 1	334	14. 1																																																																																																																					
扶助費	112	6. 1	114	6. 5	120	5. 1																																																																																																																					
公債費	282	15. 3	321	18. 1	332	14. 0																																																																																																																					
投資的経費計	363	19. 7	230	12. 9	720	30. 3																																																																																																																					
普通建設事業費	358	19. 4	226	12. 8	716	30. 1																																																																																																																					
単独事業費	352	19. 1	204	11. 5	363	15. 3																																																																																																																					
標準財政規模	1, 336																																																																																																																										
財政力指数	0. 097																																																																																																																										
経常収支比率	88. 6																																																																																																																										
基金現在高	1, 581																																																																																																																										
財政調整基金	1, 240																																																																																																																										
減債基金	241																																																																																																																										
その他特定目的基金	99																																																																																																																										
地方債現在高	2, 328																																																																																																																										
実質赤字比率	-(15. 00)																																																																																																																										
連結実質赤字比率	-(20. 00)																																																																																																																										
実質公債費比率	16. 7(25. 0)																																																																																																																										
将来負担比率	-(350. 0)																																																																																																																										
(3) 公営企業等決算(22年度) (百万円、%)																																																																																																																											
<table border="1"> <tr><td>上水道</td><td>純損益</td><td>—</td></tr> <tr><td></td><td>有収率</td><td>—</td></tr> <tr><td>病院</td><td>純損益</td><td>—</td></tr> <tr><td></td><td>一般病床利用率</td><td>—</td></tr> <tr><td>下水道</td><td>純損益(実収支)</td><td>1</td></tr> <tr><td></td><td>有収率</td><td>61. 8</td></tr> </table>	上水道	純損益	—		有収率	—	病院	純損益	—		一般病床利用率	—	下水道	純損益(実収支)	1		有収率	61. 8																																																																																																									
上水道	純損益	—																																																																																																																									
	有収率	—																																																																																																																									
病院	純損益	—																																																																																																																									
	一般病床利用率	—																																																																																																																									
下水道	純損益(実収支)	1																																																																																																																									
	有収率	61. 8																																																																																																																									

(4) 税収の状況(22年度)

区 分	税収計	市 町 村 民 税			固 定 資 産 税				その他計
		個人	法人	計	土地	家屋	償却資産	計	
収入済額	109	25	5	30	9	24	25	58	21
(構成比)	(100. 0)	(22. 9)	(4. 6)	(27. 5)	(8. 3)	(22. 0)	(22. 9)	(53. 2)	(19. 3)
徴収率	96. 8	94. 7	100. 0	95. 6	88. 0	96. 0	100. 0	96. 3	99. 9

【公共施設】

(1) 公共施設整備状況 (%、㎡)	(2) 福祉・教育・文化・医療 (カ所)																																										
<table border="1"> <tr><td>道路改良率</td><td>57. 3</td></tr> <tr><td>道路舗装率</td><td>67. 8</td></tr> <tr><td>都市公園等(人口1人当たり面積)</td><td>0. 0</td></tr> <tr><td>上水道等普及率</td><td>100. 0</td></tr> <tr><td>汚水処理施設整備率</td><td>97. 2</td></tr> </table>	道路改良率	57. 3	道路舗装率	67. 8	都市公園等(人口1人当たり面積)	0. 0	上水道等普及率	100. 0	汚水処理施設整備率	97. 2	<table border="1"> <tr> <td rowspan="2">福祉・教育 ※保育所は市町村立分のみ</td> <td>保育所</td> <td>幼稚園</td> <td>小学校</td> <td>中学校</td> </tr> <tr> <td>1</td> <td>0</td> <td>1</td> <td>1</td> </tr> <tr> <td rowspan="2">文化 ※市町村立分のみ</td> <td>市民会館等</td> <td>公民館</td> <td>図書館</td> <td>書 館</td> </tr> <tr> <td>0</td> <td>2</td> <td>0</td> <td>0</td> </tr> <tr> <td rowspan="2">医療</td> <td>体育館</td> <td>プール</td> <td>陸上競技場</td> <td>野球場</td> </tr> <tr> <td>0</td> <td>0</td> <td>0</td> <td>0</td> </tr> <tr> <td>病院(病床数)</td> <td>0(0)</td> <td>診療所</td> <td colspan="2">1</td> </tr> </table>	福祉・教育 ※保育所は市町村立分のみ	保育所	幼稚園	小学校	中学校	1	0	1	1	文化 ※市町村立分のみ	市民会館等	公民館	図書館	書 館	0	2	0	0	医療	体育館	プール	陸上競技場	野球場	0	0	0	0	病院(病床数)	0(0)	診療所	1	
道路改良率	57. 3																																										
道路舗装率	67. 8																																										
都市公園等(人口1人当たり面積)	0. 0																																										
上水道等普及率	100. 0																																										
汚水処理施設整備率	97. 2																																										
福祉・教育 ※保育所は市町村立分のみ	保育所	幼稚園	小学校	中学校																																							
	1	0	1	1																																							
文化 ※市町村立分のみ	市民会館等	公民館	図書館	書 館																																							
	0	2	0	0																																							
医療	体育館	プール	陸上競技場	野球場																																							
	0	0	0	0																																							
病院(病床数)	0(0)	診療所	1																																								


※数値の出典については関係資料集を参照のこと。

【名産・特産品】 白神そば、ばっけみそ、舞茸佃煮、白神りんご、雪ん子りんご、りんごジュース、そば焼酎「暗門」、目屋人形

【名所旧跡】 著名人 世界遺産白神山、暗門の滝、マザーツリー、乳穂ヶ滝、岩谷観音、不識塔、広泰寺、鷹ノ巣、花咲松

ふじさき まち 藤崎町

市町村電算コード 023612 【キャッチフレーズ】 みんなで創る心豊かな優しいまち

	所在地 〒038-3803 藤崎町大字西豊田一丁目1	木 —	花 —	鳥 —
	電話 (0172) 75-3111 F a x (0172) 75-2515 HPアドレス http://www.town.fujisaki.lg.jp	姉妹都市提携 —		
首長 ふりがな ひらた ひろゆき 平田博幸 (54歳) 第1期 任期27. 11. 19 議 長 野呂日出男	副 町 長 —	沿革 昭29. 5. 3 合併 常盤村 富木館村 昭30. 2. 1 合併 藤崎町 十二里村 平17. 3. 28 合併 藤崎町 常盤村 平19. 9. 1 境界変更 青森市浪岡大字増館の一部 青森市浪岡大字郷山前の一部 青森市浪岡大字吉野田の一部		
議 員	現議員数 (0)	条 例 数 14	任 期 平成 27. 10. 8	地域指定 農 畜

(平成24年4月1日現在)

【概要】

(1) 人 口 (人、世帯)	(2) 人口動態(22.10国調)	(3) 行政区域面積(23.10.1現在)																							
<table border="1"> <tr><th>区 分</th><th>人 口</th><th>世帯数</th></tr> <tr><td>12. 10. 1 (国調)</td><td>16,858</td><td>4,626</td></tr> <tr><td>17. 10. 1 (国調)</td><td>16,495</td><td>4,844</td></tr> <tr><td>22. 10. 1 (国調)</td><td>16,021</td><td>4,912</td></tr> <tr><td>24. 3. 末 (住基)</td><td>15,941</td><td>5,674</td></tr> </table>	区 分	人 口	世帯数	12. 10. 1 (国調)	16,858	4,626	17. 10. 1 (国調)	16,495	4,844	22. 10. 1 (国調)	16,021	4,912	24. 3. 末 (住基)	15,941	5,674	<table border="1"> <tr><td>人口密度</td><td>430.0人/km²</td></tr> <tr><td>人口伸率</td><td>-3.6%</td></tr> <tr><td>0~14歳人口割合</td><td>12.3%</td></tr> <tr><td>65歳以上人口割合</td><td>27.5%</td></tr> </table>	人口密度	430.0人/km ²	人口伸率	-3.6%	0~14歳人口割合	12.3%	65歳以上人口割合	27.5%	37.26 km ²
区 分	人 口	世帯数																							
12. 10. 1 (国調)	16,858	4,626																							
17. 10. 1 (国調)	16,495	4,844																							
22. 10. 1 (国調)	16,021	4,912																							
24. 3. 末 (住基)	15,941	5,674																							
人口密度	430.0人/km ²																								
人口伸率	-3.6%																								
0~14歳人口割合	12.3%																								
65歳以上人口割合	27.5%																								
(4) 選挙人名簿登録者数(24.3.2現在)	<table border="1"> <tr><th>男</th><th>女</th><th>計</th></tr> <tr><td>6,118人</td><td>7,184人</td><td>13,302人</td></tr> </table>		男	女	計	6,118人	7,184人	13,302人																	
男	女	計																							
6,118人	7,184人	13,302人																							

【産業構造】(22.10国調) (人、%)

区 分	就業人口	構 成 比
第1次産業	2,186	26.5
第2次産業	1,562	18.9
第3次産業	4,514	54.6
計(分類不能分含む)	8,281	

構成比は分母から分類不能分を除いて算出

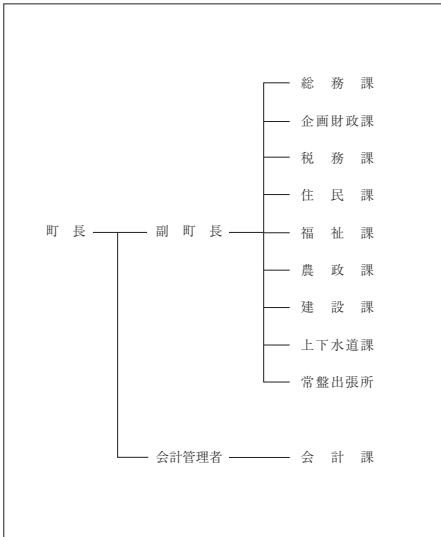
【職員の状況】

(1) 職員数(23.4.1現在) (人)	
普通会計計	135
一般行政部門	108
特別行政部門	27
公営企業等会計計	21
合 計	156

(2) 一般行政職平均給料月額等(23.4.1現在)

一般行政職平均給料月額(百 円)	3,275
平均年齢(歳)	44.6
平均経年数(年)	22.9

【行政機構】



【祭・行事】常盤八幡宮年繩奉納行事(1月1日)、津軽花火大会(8月20日)、藤崎町秋まつり(11月)

【主な施設】 ふれあいずーむ館、唐糸御前史跡公園、常盤ふるさと資料館あすか、コミュニティプラザ「ほっほら」、農産物直売施設「食彩とさわ館」

【施策】

(1) 平成24年度主要施策 (百万円)	(2) 平成24年度ユニークソフト事業 (千円)																		
<table border="1"> <tr><th>項 目</th><th>当初予算</th></tr> <tr><td>乳幼児及び子ども医療費給付事業</td><td>27</td></tr> <tr><td>常盤小学校改築事業</td><td>74</td></tr> <tr><td>町営住宅建設事業</td><td>63</td></tr> </table>	項 目	当初予算	乳幼児及び子ども医療費給付事業	27	常盤小学校改築事業	74	町営住宅建設事業	63	<table border="1"> <tr><th>項 目</th><th>当初予算</th></tr> <tr><td>ふじさき地域活性化助成金</td><td>1,500</td></tr> <tr><td>藤崎町特産品首都圏等PR事業補助金</td><td>1,100</td></tr> <tr><td>プレミアム付商品券発行補助金</td><td>3,500</td></tr> <tr><td>りんご減農薬栽培推進事業補助金</td><td>3,200</td></tr> </table>	項 目	当初予算	ふじさき地域活性化助成金	1,500	藤崎町特産品首都圏等PR事業補助金	1,100	プレミアム付商品券発行補助金	3,500	りんご減農薬栽培推進事業補助金	3,200
項 目	当初予算																		
乳幼児及び子ども医療費給付事業	27																		
常盤小学校改築事業	74																		
町営住宅建設事業	63																		
項 目	当初予算																		
ふじさき地域活性化助成金	1,500																		
藤崎町特産品首都圏等PR事業補助金	1,100																		
プレミアム付商品券発行補助金	3,500																		
りんご減農薬栽培推進事業補助金	3,200																		

【財政】

(1) 主な歳入歳出 (百万円、%)	(2) 主要財政指数及び健全化判断比率(22年度) (百万円、%)																																																																																																																										
<table border="1"> <tr><th>区 分</th><th>24年度当初</th><th>構成比</th><th>23年度当初</th><th>構成比</th><th>22年度決算</th><th>構成比</th></tr> <tr><td>歳入計</td><td>6,712</td><td>100.0</td><td>6,558</td><td>100.0</td><td>7,667</td><td>100.0</td></tr> <tr><td>地方税</td><td>1,004</td><td>15.0</td><td>1,028</td><td>15.7</td><td>1,056</td><td>13.8</td></tr> <tr><td>地方交付税</td><td>3,497</td><td>52.1</td><td>3,434</td><td>52.4</td><td>3,544</td><td>46.2</td></tr> <tr><td>国・県支出金</td><td>1,019</td><td>15.2</td><td>1,001</td><td>15.3</td><td>1,465</td><td>19.1</td></tr> <tr><td>地方債</td><td>509</td><td>7.6</td><td>390</td><td>5.9</td><td>893</td><td>11.6</td></tr> <tr><td>歳出計</td><td>6,712</td><td>100.0</td><td>6,558</td><td>100.0</td><td>7,449</td><td>100.0</td></tr> <tr><td>義務的経費計</td><td>3,580</td><td>53.3</td><td>3,713</td><td>56.6</td><td>3,706</td><td>49.7</td></tr> <tr><td>人件費</td><td>1,278</td><td>19.0</td><td>1,354</td><td>20.6</td><td>1,366</td><td>18.3</td></tr> <tr><td>扶助費</td><td>1,094</td><td>16.3</td><td>1,090</td><td>16.6</td><td>1,071</td><td>14.4</td></tr> <tr><td>公債費</td><td>1,209</td><td>18.0</td><td>1,270</td><td>19.4</td><td>1,268</td><td>17.0</td></tr> <tr><td>投資的経費計</td><td>448</td><td>6.7</td><td>199</td><td>3.0</td><td>994</td><td>13.3</td></tr> <tr><td>普通建設事業費</td><td>448</td><td>6.7</td><td>199</td><td>3.0</td><td>994</td><td>13.3</td></tr> <tr><td>単独事業費</td><td>253</td><td>3.8</td><td>128</td><td>2.0</td><td>609</td><td>8.2</td></tr> </table>	区 分	24年度当初	構成比	23年度当初	構成比	22年度決算	構成比	歳入計	6,712	100.0	6,558	100.0	7,667	100.0	地方税	1,004	15.0	1,028	15.7	1,056	13.8	地方交付税	3,497	52.1	3,434	52.4	3,544	46.2	国・県支出金	1,019	15.2	1,001	15.3	1,465	19.1	地方債	509	7.6	390	5.9	893	11.6	歳出計	6,712	100.0	6,558	100.0	7,449	100.0	義務的経費計	3,580	53.3	3,713	56.6	3,706	49.7	人件費	1,278	19.0	1,354	20.6	1,366	18.3	扶助費	1,094	16.3	1,090	16.6	1,071	14.4	公債費	1,209	18.0	1,270	19.4	1,268	17.0	投資的経費計	448	6.7	199	3.0	994	13.3	普通建設事業費	448	6.7	199	3.0	994	13.3	単独事業費	253	3.8	128	2.0	609	8.2	<table border="1"> <tr><td>標準財政規模</td><td>5,131</td></tr> <tr><td>財政力指数</td><td>0.284</td></tr> <tr><td>経常収支比率</td><td>84.0</td></tr> <tr><td>基金現在高</td><td>1,906</td></tr> <tr><td>財政調整基金</td><td>682</td></tr> <tr><td>減債基金</td><td>55</td></tr> <tr><td>その他特定目的基金</td><td>1,169</td></tr> <tr><td>地方債現在高</td><td>12,615</td></tr> <tr><td>実質赤字比率</td><td>-(14.91)</td></tr> <tr><td>連結実質赤字比率</td><td>-(19.91)</td></tr> <tr><td>実質公債費比率</td><td>18.4(25.0)</td></tr> <tr><td>将来負担比率</td><td>170.8(350.0)</td></tr> </table> <p>()内は早期健全化基準</p>	標準財政規模	5,131	財政力指数	0.284	経常収支比率	84.0	基金現在高	1,906	財政調整基金	682	減債基金	55	その他特定目的基金	1,169	地方債現在高	12,615	実質赤字比率	-(14.91)	連結実質赤字比率	-(19.91)	実質公債費比率	18.4(25.0)	将来負担比率	170.8(350.0)
区 分	24年度当初	構成比	23年度当初	構成比	22年度決算	構成比																																																																																																																					
歳入計	6,712	100.0	6,558	100.0	7,667	100.0																																																																																																																					
地方税	1,004	15.0	1,028	15.7	1,056	13.8																																																																																																																					
地方交付税	3,497	52.1	3,434	52.4	3,544	46.2																																																																																																																					
国・県支出金	1,019	15.2	1,001	15.3	1,465	19.1																																																																																																																					
地方債	509	7.6	390	5.9	893	11.6																																																																																																																					
歳出計	6,712	100.0	6,558	100.0	7,449	100.0																																																																																																																					
義務的経費計	3,580	53.3	3,713	56.6	3,706	49.7																																																																																																																					
人件費	1,278	19.0	1,354	20.6	1,366	18.3																																																																																																																					
扶助費	1,094	16.3	1,090	16.6	1,071	14.4																																																																																																																					
公債費	1,209	18.0	1,270	19.4	1,268	17.0																																																																																																																					
投資的経費計	448	6.7	199	3.0	994	13.3																																																																																																																					
普通建設事業費	448	6.7	199	3.0	994	13.3																																																																																																																					
単独事業費	253	3.8	128	2.0	609	8.2																																																																																																																					
標準財政規模	5,131																																																																																																																										
財政力指数	0.284																																																																																																																										
経常収支比率	84.0																																																																																																																										
基金現在高	1,906																																																																																																																										
財政調整基金	682																																																																																																																										
減債基金	55																																																																																																																										
その他特定目的基金	1,169																																																																																																																										
地方債現在高	12,615																																																																																																																										
実質赤字比率	-(14.91)																																																																																																																										
連結実質赤字比率	-(19.91)																																																																																																																										
実質公債費比率	18.4(25.0)																																																																																																																										
将来負担比率	170.8(350.0)																																																																																																																										
(3) 公営企業等決算(22年度) (百万円、%)																																																																																																																											
<table border="1"> <tr><td>上下水道</td><td>純損益</td><td>37</td></tr> <tr><td></td><td>有収率</td><td>90.8</td></tr> <tr><td>病院</td><td>純損益</td><td>—</td></tr> <tr><td></td><td>一般病床利用率</td><td>—</td></tr> <tr><td>下水道</td><td>純損益(実質収支)</td><td>21</td></tr> <tr><td></td><td>有収率</td><td>92.6</td></tr> </table>	上下水道	純損益	37		有収率	90.8	病院	純損益	—		一般病床利用率	—	下水道	純損益(実質収支)	21		有収率	92.6																																																																																																									
上下水道	純損益	37																																																																																																																									
	有収率	90.8																																																																																																																									
病院	純損益	—																																																																																																																									
	一般病床利用率	—																																																																																																																									
下水道	純損益(実質収支)	21																																																																																																																									
	有収率	92.6																																																																																																																									

(4) 税収の状況(22年度) (百万円、%)

区 分	税収計	市 町 村 民 税			固 定 資 産 税				その他計
		個人	法人	計	土地	家屋	償却資産	計	
収入済額	1,056	363	47	410	186	268	59	513	133
(構成比)	(100.0)	(34.4)	(4.4)	(38.8)	(17.6)	(25.4)	(5.6)	(48.6)	(12.6)
徴収率	90.0	90.0	93.0	90.4	88.0	88.0	88.0	88.0	97.1

【公共施設】

(1) 公共施設整備状況 (%、m ²)	(2) 福祉・教育・文化・医療 (カ所)																																																																																																	
<table border="1"> <tr><td>道路改良率</td><td>61.6</td></tr> <tr><td>道路舗装率</td><td>59.9</td></tr> <tr><td>都市公園等(人口1人当たり面積)</td><td>5.0</td></tr> <tr><td>上下水道等普及率</td><td>99.6</td></tr> <tr><td>汚水処理施設整備率</td><td>97.3</td></tr> </table>	道路改良率	61.6	道路舗装率	59.9	都市公園等(人口1人当たり面積)	5.0	上下水道等普及率	99.6	汚水処理施設整備率	97.3	<table border="1"> <tr> <th rowspan="2">福祉・教育※保育所は市町村立分のみ</th> <th colspan="4">保育所</th> <th colspan="4">幼稚園</th> <th colspan="4">小学校</th> <th colspan="2">中学校</th> </tr> <tr> <td>0</td><td>1</td><td>3</td><td>2</td> <td>1</td><td>6</td><td>1</td><td>1</td> <td>1</td><td>1</td><td>1</td><td>1</td> <td>1</td><td>1</td> </tr> <tr> <th rowspan="2">文化※市町村立分のみ</th> <td colspan="4">市民会館等</td> <td colspan="4">公民館</td> <td colspan="4">図書館</td> <td colspan="2"></td> </tr> <tr> <td>1</td><td>6</td><td>1</td><td>1</td> <td>5</td><td>0</td><td>1</td><td>1</td> <td>5</td><td>0</td><td>1</td><td>1</td> <td colspan="2"></td> </tr> <tr> <th rowspan="2">医療</th> <td colspan="4">病院(病床数)</td> <td colspan="4">診療所</td> <td colspan="4"></td> <td colspan="2"></td> </tr> <tr> <td>1</td><td>149</td><td></td><td></td> <td>15</td><td></td><td></td><td></td> <td colspan="4"></td> <td colspan="2"></td> </tr> </table>	福祉・教育※保育所は市町村立分のみ	保育所				幼稚園				小学校				中学校		0	1	3	2	1	6	1	1	1	1	1	1	1	1	文化※市町村立分のみ	市民会館等				公民館				図書館						1	6	1	1	5	0	1	1	5	0	1	1			医療	病院(病床数)				診療所										1	149			15									
道路改良率	61.6																																																																																																	
道路舗装率	59.9																																																																																																	
都市公園等(人口1人当たり面積)	5.0																																																																																																	
上下水道等普及率	99.6																																																																																																	
汚水処理施設整備率	97.3																																																																																																	
福祉・教育※保育所は市町村立分のみ	保育所				幼稚園				小学校				中学校																																																																																					
	0	1	3	2	1	6	1	1	1	1	1	1	1	1																																																																																				
文化※市町村立分のみ	市民会館等				公民館				図書館																																																																																									
	1	6	1	1	5	0	1	1	5	0	1	1																																																																																						
医療	病院(病床数)				診療所																																																																																													
	1	149			15																																																																																													



※数値の出典については関係資料集を参照のこと。

【名産・特産品】りんご(「ふじ」発祥の地)、つがるロマン(有機米)、ときわにんにく、トマト

(名所旧跡) 著名人 白鳥飛来地 八幡宮 藤崎城址 唐糸塚 福田宮 櫻神社 五輪盛 徳下いちの木 唐牛宏 国立天文台教授、戸崎節子 水墨画家、高木尚朋 版画家、円平仁(版画家)

おおわにまち 大鰐町

市町村電算コード 023621 【キャッチフレーズ】 健やか・彩り・輝きのまち

	所在地 〒038-0292 大鰐町大字大鰐字羽黒館5-3	木はぎかつら	花つつじ	鳥うぐいす
	電話 (0172) 48-2111 F a x (0172) 47-6742 HPアドレス http://www.town.owanilg.jp/	姉妹都市提携 ノーバイ市・アメリカ・H 3. 12. 20		
首長 ふりがな やまだとしのぶ 山田年伸 (60歳) 第1期 任期26. 7. 21	副町長 一	沿革 昭29. 7. 1 合併 大鰐町 蔵館町 昭39. 4. 1 境界変更 弘前市大字森山 大字小金 崎字桜の木の一部 大字八幡館の一部 大字鱒石の一部		
議 員 現議員数 (1) 12	条 例 数 12	任 期 平成 26. 12. 31	地域指定 	

(平成24年4月1日現在)

【概要】

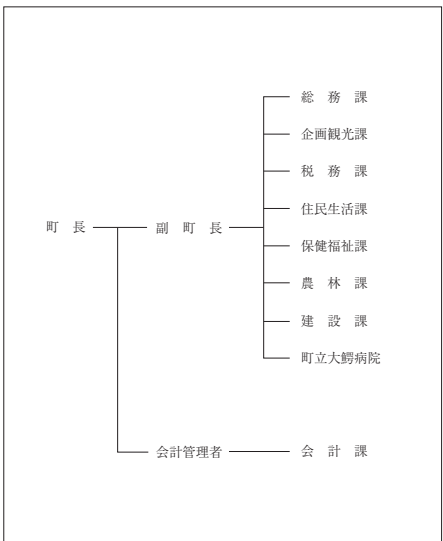
(1) 人 口 (人、世帯)	(2) 人口動態(22.10国調)	(3) 行政区域面積(23.10.1現在)																							
<table border="1"> <tr><th>区 分</th><th>人 口</th><th>世帯数</th></tr> <tr><td>12. 10. 1 (国調)</td><td>12, 881</td><td>3, 921</td></tr> <tr><td>17. 10. 1 (国調)</td><td>11, 921</td><td>3, 794</td></tr> <tr><td>22. 10. 1 (国調)</td><td>10, 978</td><td>3, 648</td></tr> <tr><td>24. 3. 末 (住基)</td><td>11, 241</td><td>4, 306</td></tr> </table>	区 分	人 口	世帯数	12. 10. 1 (国調)	12, 881	3, 921	17. 10. 1 (国調)	11, 921	3, 794	22. 10. 1 (国調)	10, 978	3, 648	24. 3. 末 (住基)	11, 241	4, 306	<table border="1"> <tr><td>人口密度</td><td>67. 2人/km²</td></tr> <tr><td>人口伸率</td><td>-7. 9%</td></tr> <tr><td>0~14歳人口割合</td><td>9. 7%</td></tr> <tr><td>65歳以上人口割合</td><td>33. 5%</td></tr> </table>	人口密度	67. 2人/km ²	人口伸率	-7. 9%	0~14歳人口割合	9. 7%	65歳以上人口割合	33. 5%	163. 41 km ²
区 分	人 口	世帯数																							
12. 10. 1 (国調)	12, 881	3, 921																							
17. 10. 1 (国調)	11, 921	3, 794																							
22. 10. 1 (国調)	10, 978	3, 648																							
24. 3. 末 (住基)	11, 241	4, 306																							
人口密度	67. 2人/km ²																								
人口伸率	-7. 9%																								
0~14歳人口割合	9. 7%																								
65歳以上人口割合	33. 5%																								
(4) 選挙人名簿登録者数(24.3.2現在)	<table border="1"> <tr><th>男</th><th>女</th><th>計</th></tr> <tr><td>4, 454 人</td><td>5, 337 人</td><td>9, 791 人</td></tr> </table>		男	女	計	4, 454 人	5, 337 人	9, 791 人																	
男	女	計																							
4, 454 人	5, 337 人	9, 791 人																							

【産業構造】(22.10国調) (人、%)

区 分	就業人口	構 成 比
第1次産業	1, 171	22. 2
第2次産業	984	18. 7
第3次産業	3, 109	59. 1
計(分類不能分含む)	5, 264	

構成比は分母から分類不能分を除いて算出

【行政機構】



【職員の状況】

(1) 職員数(23.4.1現在) (人)

普通会計計	83
一般行政部門	71
特別行政部門	12
公営企業等会計計	65
合 計	148

(2) 一般行政職平均給料月額等(23.4.1現在)

一般行政職平均給料月額(百 円)	2, 834
平均年齢(歳)	46. 0
平均経年数(年)	24. 9

【祭・行事】 大鰐温泉つつじまつり 5月26日(土)~6月3日(日)

大鰐温泉スキー場、大鰐あじやら公園、国民休養地あじやらの森キャンプ場、地域交流センター鰐

【主な施設】 come

【施策】		(1) 平成24年度主要施策 (百万円)	(2) 平成24年度ユニークソフト事業 (千円)
項 目	当初予算	項 目	当初予算
農業生産施設整備促進事業	11	万国ホラ吹き大会	546
温泉もやし栽培施設整備事業	15	大鰐温泉サマーフェスティバル	880
道路改良及び橋梁改修事業	45	ちどりあし祭り	197
消防防災施設整備事業	13	青森ヒバの花見隊&雪の大雪卓会	600
小中学校施設改修事業	23		

【財政】

(1) 主な歳入歳出 (百万円、%)						(2) 主要財政指数及び健全化判断比率(22年度) (百万円、%)	
区 分	24年度当初	構成比	23年度当初	構成比	22年度決算	構成比	標準財政規模
歳 入 計	4, 945	100. 0	4, 995	100. 0	5, 920	100. 0	3, 991
地方税	710	14. 3	729	14. 6	724	12. 2	財政力指数 0. 231
地方交付税	2, 912	58. 9	2, 898	58. 0	3, 184	53. 8	経常収支比率 82. 0
国・県支出金	619	12. 5	676	13. 5	1, 087	18. 4	基金現在高 358
地方債	287	5. 8	241	4. 8	478	8. 1	財政調整基金 135
歳 出 計	4, 945	100. 0	4, 995	100. 0	5, 618	100. 0	減債基金 77
義務的経費計	2, 275	46. 0	2, 105	42. 2	2, 093	37. 3	その他特定目的基金 146
人件費	792	16. 0	870	17. 4	876	15. 6	地方債現在高 4, 369
扶助費	638	12. 9	682	13. 7	635	11. 3	実質赤字比率 - (15. 00)
公債費	845	17. 1	553	11. 1	581	10. 3	連結実質赤字比率 - (20. 00)
投資的経費計	158	3. 2	62	1. 2	455	8. 1	実質公債費比率 15. 4(25. 0)
普通建設事業費	155	3. 1	58	1. 2	332	5. 9	将来負担比率 323. 1(350. 0)
単独事業費	112	2. 3	58	1. 2	103	1. 8	()内は早期健全化基準
						(3) 公営企業等決算(22年度) (百万円、%)	
水道	純損益	—	有収率	—			
病院	純損益	37	一般病床利用率	41. 5			
下水道	純損益(実収支)	1	有収率	100. 0			

(4) 税収の状況(22年度)

区 分	税収計	市 町 村 民 税			固 定 資 産 税				その他計
		個人	法人	計	土地	家屋	償却資産	計	
収入済額	724	223	25	248	107	187	68	362	114
(構成比)	(100. 0)	(30. 8)	(3. 5)	(34. 3)	(14. 8)	(25. 8)	(9. 4)	(50. 0)	(15. 7)
徴収率	70. 6	88. 3	92. 9	88. 7	58. 2	58. 2	58. 2	58. 2	92. 1

【公共施設】

(1) 公共施設整備状況 (%、m ²)		(2) 福祉・教育・文化・医療 (カ所)				
道路改良率	56. 5	福祉・教育※保育所は市町村立分のみ	保育所 0	幼稚園 1	小学校 4	中学校 1
道路舗装率	67. 0	文化※市町村立分のみ	市民会館等 0	公民館 1	図書館 0	書 庫 0
都市公園等(人口1人当たり面積)	223. 7	体育館 0	プール 1	陸上競技場 0	野球場 1	
上水道等普及率	90. 5	医療	病院(病床数) 1 (60)	診療所 11		
汚水処理施設整備率	59. 5	※数値の典拠については関係資料集を参照のこと。				

【名産・特産品】 大鰐温泉もやし、あじやら餅、茶臼餅、大鰐煎餅、マル七味噌・醤油、大鰐こけし、大鰐木炭、おおわに自然薯、大鰐高原りんご

(名所旧跡著名人名) 県立自然公園「茶臼山公園」、早瀬野ダム、石の塔、大内寺、増田手古奈(俳人)、間垣親方(第五十六代横綱若乃花)

いなかだてむら 田舎館村

市町村電算コード 023671 【キャッチフレーズ】 稲かおり 笑顔あふれる 安らぎのむら

	所在地 〒038-1113 田舎館村大字田舎館字中注123-1	木 サイカチ	花 稲の花	鳥 ー
	電話 (0172) 58-2111 F a x (0172) 58-4751 HPアドレス http://www.vill.inakadate.lg.jp/	姉妹都市提携 ー		
首長 すがき こうゆう 鈴木孝雄 (75歳)	副村長 ー	沿革 昭30. 4. 1 合併 田舎館村 光田寺村 昭30. 11. 3 境界変更 常盤村大字徳下の一部 昭31. 8. 10 境界変更 尾上町大字大袋 昭34. 6. 10 境界変更 黒石市大字道子野木の一部 昭54. 8. 1 境界変更 藤崎町大字藤越の一部		
第2期 任期24. 11. 17	議長 齋藤 繁			
議員 10	現議員数 (0)	条 例 数 10	任 期 平成 27. 9. 30	地域指定 (農) (畜)

(平成24年4月1日現在)

【概要】

(1) 人口 (人、世帯)	(2) 人口動態(22.10国調)	(3) 行政区域面積(23.10.1現在)																									
<table border="1"> <tr><th>区 分</th><th>人 口</th><th>世帯数</th></tr> <tr><td>12. 10. 1 (国調)</td><td>8, 835</td><td>2, 343</td></tr> <tr><td>17. 10. 1 (国調)</td><td>8, 541</td><td>2, 402</td></tr> <tr><td>22. 10. 1 (国調)</td><td>8, 153</td><td>2, 406</td></tr> <tr><td>24. 3. 末 (住基)</td><td>8, 351</td><td>2, 573</td></tr> </table>	区 分	人 口	世帯数	12. 10. 1 (国調)	8, 835	2, 343	17. 10. 1 (国調)	8, 541	2, 402	22. 10. 1 (国調)	8, 153	2, 406	24. 3. 末 (住基)	8, 351	2, 573	<table border="1"> <tr><td>人口密度</td><td>365. 4人/k㎡</td></tr> <tr><td>人口伸率</td><td>- 4. 5%</td></tr> <tr><td>0~14歳人口割合</td><td>11. 5%</td></tr> <tr><td>65歳以上人口割合</td><td>28. 4%</td></tr> </table>	人口密度	365. 4人/k㎡	人口伸率	- 4. 5%	0~14歳人口割合	11. 5%	65歳以上人口割合	28. 4%	<table border="1"> <tr><td>面積</td><td>22. 31 k㎡</td></tr> </table>	面積	22. 31 k㎡
区 分	人 口	世帯数																									
12. 10. 1 (国調)	8, 835	2, 343																									
17. 10. 1 (国調)	8, 541	2, 402																									
22. 10. 1 (国調)	8, 153	2, 406																									
24. 3. 末 (住基)	8, 351	2, 573																									
人口密度	365. 4人/k㎡																										
人口伸率	- 4. 5%																										
0~14歳人口割合	11. 5%																										
65歳以上人口割合	28. 4%																										
面積	22. 31 k㎡																										
(4) 選挙人名簿登録者数(24.3.2現在)																											
<table border="1"> <tr><th>男</th><th>女</th><th>計</th></tr> <tr><td>3, 264 人</td><td>3, 743 人</td><td>7, 007 人</td></tr> </table>	男	女	計	3, 264 人	3, 743 人	7, 007 人																					
男	女	計																									
3, 264 人	3, 743 人	7, 007 人																									

【産業構造】(22.10国調) (人、%)

区 分	就業人口	構 成 比
第1次産業	961	23. 2
第2次産業	940	22. 7
第3次産業	2, 235	54. 0
計(分類不能分含む)	4, 140	

構成比は分母から分類不能分を除いて算出

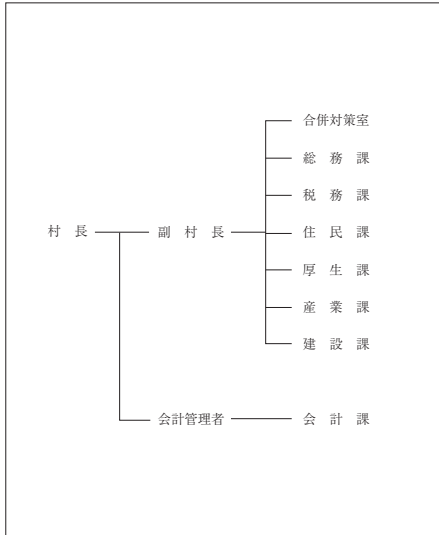
【職員の状況】

(1) 職員数(23.4.1現在) (人)	
普通会計計	70
一般行政部門	58
特別行政部門	12
公営企業等会計計	9
合 計	79

(2) 一般行政職平均給料月額等(23.4.1現在)

一般行政職平均給料月額(百 円)	2, 982
平均年齢(歳)	41. 7
平均経年数(年)	21. 0

【行政機構】



【祭・行事】 田植え体験ツアー (5月下旬)、ねぶた合同運行 (8月4日)、稲刈り体験ツアー (9月下旬)、収穫感謝祭とシクラメン市 (11月中旬)、弥生の里風揚げ大会 (2月上旬)

道の駅「弥生の里」、埋蔵文化財センター、博物館、弥生の里展望所、ふれあいセンター、老人デイサービスセンター、克雷ブトレーニングセンター、総合案内所遊稲の館

【主な施設】

【施策】		(1) 平成24年度主要施策 (百万円)	(2) 平成24年度ユニークソフト事業 (千円)
項	目	当初予算	当初予算
田んぼアート展望所・歴史館建設費		49	各種イベント業務 2,400
東橋耐震補修事業		72	田んぼアート関連業務 3,120
村民体育館改修工事事業		23	コミュニティ推進事業 1,000
			むらまるごと発信事業 2,700

【財政】

(1) 主な歳入歳出 (百万円、%)						(2) 主要財政指数及び健全化判断比率(22年度) (百万円、%)	
区 分	24年度当初	構成比	23年度当初	構成比	22年度決算	構成比	標準財政規模
歳 入 計	3, 393	100. 0	3, 443	100. 0	4, 144	100. 0	2, 708
地方税	532	15. 7	541	15. 7	575	13. 9	財政力指数 0. 265
地方交付税	1, 605	47. 3	1, 552	45. 1	1, 907	46. 0	経常収支比率 86. 4
国・県支出金	500	14. 7	544	15. 8	624	15. 0	基金現在高 490
地方債	162	4. 8	180	5. 2	250	6. 0	財政調整基金 468
歳 出 計	3, 393	100. 0	3, 443	100. 0	3, 577	100. 0	減債基金 3
義務的経費計	1, 718	50. 6	1, 824	53. 0	1, 878	52. 5	その他特定目的基金 20
人件費	597	17. 6	669	19. 4	658	18. 4	地方債現在高 4, 390
扶助費	557	16. 4	549	15. 9	518	14. 5	実質赤字比率 - (15. 00)
公債費	563	16. 6	605	17. 6	703	19. 7	連結実質赤字比率 - (20. 00)
投資的経費計	223	6. 6	164	4. 8	232	6. 5	実質公債費比率 22. 0(25. 0)
普通建設事業費	222	6. 6	164	4. 8	232	6. 5	将来負担比率 113. 3(350. 0)
単独事業費	152	4. 5	164	4. 8	232	6. 5	() 内は早期健全化基準

(4) 税収の状況(22年度) (百万円、%)									
区 分	税収計	市 町 村 民 税			固 定 資 産 税				その他計
		個人	法人	計	土地	家屋	償却資産	計	
収入済額	575	190	31	221	90	148	48	286	68
(構成比)	(100. 0)	(33. 0)	(5. 4)	(38. 4)	(15. 7)	(25. 7)	(8. 4)	(49. 8)	(11. 8)
徴収率	93. 0	96. 3	97. 2	96. 4	89. 3	89. 3	89. 3	89. 3	98. 8

【公共施設】

(1) 公共施設整備状況 (%、㎡)		(2) 福祉・教育・文化・医療 (カ所)				
道路改良率	56. 6	福祉・教育※保育所は市町村立分のみ	保育所 0	幼稚園 0	小学校 1	中学校 1
道路舗装率	59. 8	文化※市町村立分のみ	市民会館等 1	公民館 1	図書館 0	
都市公園等(人口1人当たり面積)	7. 1	体育館 1	プール 0	陸上競技場 0	野球場 0	
上水道等普及率	99. 5	医療	病院(病床数) 0(0)	診療所 4		
汚水処理施設整備率	98. 3					

※数値の出典については関係資料集を参照のこと。

【名産・特産品】 祝い亀、スチューベンジュース、いちご (12~4月)

【名所旧跡・著名人】 垂柳遺跡 (国史跡)、十一面観音像 (県重文、円空作)、田澤茂 (画家)、元横綱栃ノ海 (大相撲)、鈴木嘉代春 (作家)

いたやなぎ まち 板柳町

市町村電算コード 023817 【キャッチフレーズ】日本一の「りんごの里」づくりをめざす

所在地 〒038-3692 板柳町大字板柳字土井239-3 電話 (0172) 73-2111 Fax (0172) 73-2120 HPアドレス http://www.town.itayanagi.aomori.jp/	木 楓	花 桔 梗	鳥 一
	姉妹都市提携 ヤキマ市 米国ワシントン州 S 47. 2. 3 友好都市提携 昌平区 中国北京市 H 5. 6. 23		
首長 ふりがな たておかいちろう 館 岡 一 郎 (69歳) 第4期 任期27. 4. 29	副 町 長 成田 誠一	沿革 昭30. 3. 10 合併 板柳町 小阿弥村 畑岡村 沿川村 昭31. 2. 12 境界変更 藤崎町大字下俵外字東豊田、 大字木塚字北亀田の一部 昭33. 11. 1 境界変更 鶴田町大字石野、野中の一部 (字梅林、鶴住の一部を除く)	
議 員	現議員数 (1)	条 例 数 12	任 期 平成 28. 3. 9
地域指定 (農) (畜) (水)			

(平成24年4月1日現在)

【概要】

(1) 人 口 (人、世帯)	(2) 人口動態(22.10国調)	(3) 行政区域面積(23.10.1現在)
区 分 人 口 世帯数	人口密度 364. 2人/km ²	41. 81 km ²
12. 10. 1 (国調) 16, 840 4, 828	人口伸率 - 6. 1%	
17. 10. 1 (国調) 16, 222 4, 858	0~14歳人口割合 11. 5%	(4) 選挙人名簿登録者数(24.3.2現在)
22. 10. 1 (国調) 15, 227 4, 770	65歳以上人口割合 29. 4%	男 女 計
24. 3. 末 (住基) 15, 199 5, 428		5, 814 人 6, 998 人 12, 812 人

【産業構造】(22.10国調) (人、%)

区 分	就業人口	構 成 比
第1次産業	3, 119	38. 5
第2次産業	1, 320	16. 3
第3次産業	3, 652	45. 1
計(分類不能分含む)	8, 221	

構成比は分母から分類不能分を除いて算出

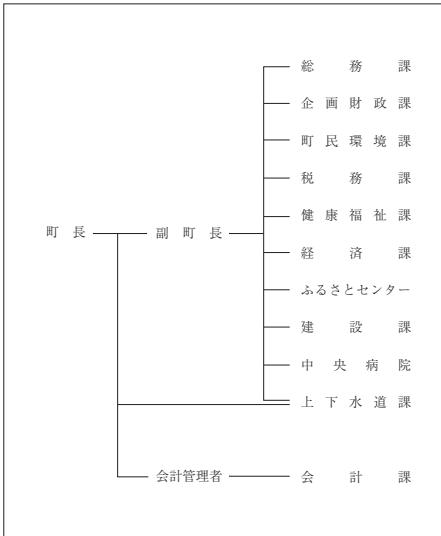
【職員の状況】

(1) 職員数(23.4.1現在) (人)	
普 通 会 計 計	140
一 般 行 政 部 門	83
特 別 行 政 部 門	57
公 営 企 業 等 会 計 計	69
合 計	209

(2) 一般行政職平均給料月額等(23.4.1現在)

一般行政職平均給料月額(百 円)	3, 152
平均年齢(歳)	43. 1
平均経年数(年)	22. 3

【行政機構】




【祭・行事】りんご灯まつり(8月8日~10日)、りんごの里まるかじりウォーク(10月2日曜日)、雪まつり(2月11日)

板柳町ふるさとセンター、板柳町多目的ホール「あぶる」、老人憩の家「いきいきセンター」、国民健康保険板柳中央病院

【主な施設】		(1) 平成24年度主要施策 (百万円)		(2) 平成24年度ユニークソフト事業 (千円)						
項	目	当初予算	項	目	当初予算					
果樹共済加入推進事業		9	りんごの里いたやなぎまつり開催事業		7, 200					
消流雪溝整備事業		17	りんごの里板柳まるかじりウォーク開催事業		1, 100					
公共下水道整備事業		182	板柳町空き店舗利活用推進事業		2, 000					
農業集落排水事業		276	国際交流推進事業		6, 252					
橋梁長寿命化修繕計画策定事業		9	割増金付き商品券発行事業		2, 500					
【財政】		(1) 主な歳入歳出 (百万円、%)		(2) 主要財政指数及び健全化判断比率(22年度) (百万円、%)						
区 分	24年度当初	構成比	23年度当初	構成比	22年度決算	構成比				
歳 入 計	5, 359	100. 0	5, 408	100. 0	6, 652	100. 0				
地 方 税	812	15. 1	829	15. 3	842	12. 7				
地 方 交 付 税	2, 558	47. 7	2, 618	48. 4	2, 962	44. 5				
国・県支出金	954	17. 8	965	17. 8	1, 475	22. 2				
地 方 債	222	4. 1	236	4. 4	668	10. 0				
歳 出 計	5, 359	100. 0	5, 408	100. 0	6, 469	100. 0				
義務的経費計	2, 850	53. 2	2, 967	54. 9	2, 907	44. 9				
人 件 費	1, 261	23. 5	1, 339	24. 8	1, 282	19. 8				
扶 助 費	1, 066	19. 9	1, 026	19. 0	976	15. 1				
公 債 費	523	9. 8	602	11. 1	649	10. 0				
投資的経費計	127	2. 4	98	1. 8	914	14. 1				
普通建設事業費	127	2. 4	98	1. 8	914	14. 1				
単独事業費	107	2. 0	78	1. 4	385	6. 0				
【税収の状況(22年度)		市 町 村 民 税		固 定 資 産 税		そ の 他 計				
区 分	税収計	個 人	法 人	計	土 地	家 屋	償却資産	計	その他計	
収入済額	842	299	33	332	118	233	36	387	123	
(構成比)	(100. 0)	(35. 5)	(3. 9)	(39. 4)	(14. 0)	(27. 7)	(4. 3)	(46. 0)	(14. 6)	
徴収率	79. 9	84. 5	92. 7	85. 2	71. 1	72. 7	71. 0	72. 1	96. 3	
【公共施設】		(1) 公共施設整備状況 (%、m ²)		(2) 福祉・教育・文化・医療 (カ所)						
道 路 改 良 率	49. 6	道 路 舗 装 率	59. 2	道 市 公 園 等 (人口1人当たり面積)	5. 9	上 水 道 等 普 及 率	97. 7	汚 水 処 理 施 設 整 備 率	81. 0	
保 育 所 0	幼 稚 園 1	小 学 校 4	中 学 校 1	市 民 会 館 等 2	公 民 館 1	図 書 館 1	文 化 体 育 館 2	プ ール 2	陸 上 競 技 場 0	野 球 場 1
医 療 病 院 (病床数) 1 (87)	診 療 所 13	※数値の出典については関係資料集を参照のこと。								
【名産・特産品】		りんご(9月上旬~11月中旬)、りんご加工品(ジュース、ジャム、ドレッシング、ソース、ケチャップ、ファイバークッキー、ジュレ)、りんご樹皮細工、りんご草木染め、板柳焼								

【名所旧跡・著名人名】県下 高、高薬配水塔、古館城址、海童神社、工藤忠(旧満州国皇帝侍衛長、生家)、皇帝の森、桜錦、天相樓、高見盛岡、松山忠三、永彩園、福士加代子、陸上選手

	所在地 〒038-3595 鶴田町大字鶴田字早瀬200-1	木 黒松	花 りんごの花	鳥 丹頂鶴
	電話 (0173) 22-2111 Fax (0173) 22-6007 HPアドレス http://www.town.tsuruta.aomori.jp/	姉妹都市提携 アメリカ合衆国オレゴン州フッドリバー市 (S 52. 7. 27) (友好交流提携) 鹿児島県さつま町 (H 22. 11. 13)	沿革 昭30. 3. 1 合併 鶴田町 梅沢村 六郷村 水元村 昭31. 11. 1 境界変更 五所川原市大字中泉梅田 (字燕口の一部を除く) 昭33. 11. 1 境界変更 板柳町大字石野、野中の一部 (字梅林、鶴住の一部を除く)	
首長 ふりがな なかの けんじ 中野 啓司 (82歳) 第10期 任期26. 8. 20 議 長 出町 豊	副 町 長 山本 一郎	議 員 現議員数 (0) 条 例 数 定 数 12 任 期 平成 28. 2. 29 地域指定 (農) (畜) (水)		

(平成24年4月1日現在)

【概要】

(1) 人 口 (人、世帯)	(2) 人口動態(22.10国調)	(3) 行政区域面積(23.10.1現在)																									
<table border="1"> <tr><th>区 分</th><th>人 口</th><th>世帯数</th></tr> <tr><td>12. 10. 1 (国調)</td><td>15, 795</td><td>4, 396</td></tr> <tr><td>17. 10. 1 (国調)</td><td>15, 218</td><td>4, 394</td></tr> <tr><td>22. 10. 1 (国調)</td><td>14, 270</td><td>4, 402</td></tr> <tr><td>24. 3. 末 (住基)</td><td>14, 237</td><td>5, 272</td></tr> </table>	区 分	人 口	世帯数	12. 10. 1 (国調)	15, 795	4, 396	17. 10. 1 (国調)	15, 218	4, 394	22. 10. 1 (国調)	14, 270	4, 402	24. 3. 末 (住基)	14, 237	5, 272	<table border="1"> <tr><td>人口密度</td><td>307. 5人/km²</td></tr> <tr><td>人口伸率</td><td>- 6. 2%</td></tr> <tr><td>0 ~ 14歳人口割合</td><td>12. 5%</td></tr> <tr><td>65歳以上人口割合</td><td>29. 8%</td></tr> </table>	人口密度	307. 5人/km ²	人口伸率	- 6. 2%	0 ~ 14歳人口割合	12. 5%	65歳以上人口割合	29. 8%	<table border="1"> <tr><td>面積</td><td>46. 40 km²</td></tr> </table>	面積	46. 40 km ²
区 分	人 口	世帯数																									
12. 10. 1 (国調)	15, 795	4, 396																									
17. 10. 1 (国調)	15, 218	4, 394																									
22. 10. 1 (国調)	14, 270	4, 402																									
24. 3. 末 (住基)	14, 237	5, 272																									
人口密度	307. 5人/km ²																										
人口伸率	- 6. 2%																										
0 ~ 14歳人口割合	12. 5%																										
65歳以上人口割合	29. 8%																										
面積	46. 40 km ²																										
(4) 選挙人名簿登録者数(24.3.2現在)	<table border="1"> <tr><th>男</th><th>女</th><th>計</th></tr> <tr><td>5, 495 人</td><td>6, 434 人</td><td>11, 929 人</td></tr> </table>		男	女	計	5, 495 人	6, 434 人	11, 929 人																			
男	女	計																									
5, 495 人	6, 434 人	11, 929 人																									

【産業構造】(22.10国調) (人、%)

区 分	就業人口	構 成 比
第1次産業	2, 703	38. 3
第2次産業	1, 212	17. 2
第3次産業	3, 142	44. 5
計(分類不能分含む)	7, 076	

構成比は分母から分類不能分を除いて算出

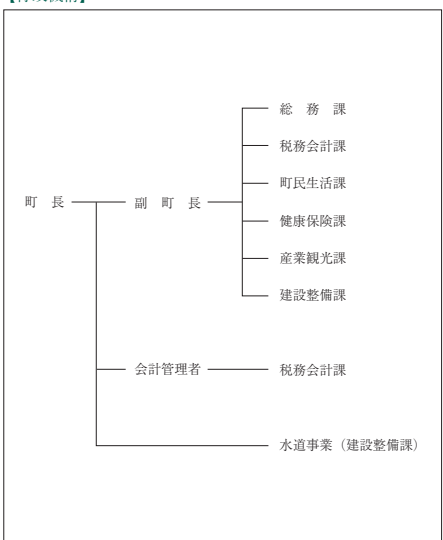
【職員の状況】

(1) 職員数(23.4.1現在) (人)	
普通会計計	97
一般行政部門	77
特別行政部門	20
公営企業等会計計	66
合 計	163

(2) 一般行政職平均給料月額等(23.4.1現在)

一般行政職平均給料月額(百 円)	3, 352
平均年齢(歳)	44. 5
平均経年数(年)	24. 1

【行政機構】



【祭・行事】津軽富士見湖桜まつり(5月3日~5日)、町民ふれあいスポーツフェスティバル(8月上旬)、つるたまつり(8月14日~16日)、町民文化祭(11月中旬)、いのちのまつり(11月中旬)

【主な施設】「鶴の里あるじゃ」

【施設】

(1) 平成24年度主要施策 (百万円)	(2) 平成24年度ユニークソフト事業 (千円)																				
<table border="1"> <tr><th>項 目</th><th>当初予算</th></tr> <tr><td>公共下水道整備事業</td><td>50</td></tr> <tr><td>水元地区農業集落排水事業</td><td>190</td></tr> <tr><td>除雪機械購入</td><td>48</td></tr> </table>	項 目	当初予算	公共下水道整備事業	50	水元地区農業集落排水事業	190	除雪機械購入	48	<table border="1"> <tr><th>項 目</th><th>当初予算</th></tr> <tr><td>児童育成支援金</td><td>18, 000</td></tr> <tr><td>長寿祝金</td><td>13, 440</td></tr> <tr><td>朝ごはん運動</td><td>48, 000</td></tr> <tr><td>外国青年による津軽弁大会</td><td>306</td></tr> <tr><td>姉妹都市締結35周年記念事業</td><td>5, 229</td></tr> </table>	項 目	当初予算	児童育成支援金	18, 000	長寿祝金	13, 440	朝ごはん運動	48, 000	外国青年による津軽弁大会	306	姉妹都市締結35周年記念事業	5, 229
項 目	当初予算																				
公共下水道整備事業	50																				
水元地区農業集落排水事業	190																				
除雪機械購入	48																				
項 目	当初予算																				
児童育成支援金	18, 000																				
長寿祝金	13, 440																				
朝ごはん運動	48, 000																				
外国青年による津軽弁大会	306																				
姉妹都市締結35周年記念事業	5, 229																				

【財政】

(1) 主な歳入歳出 (百万円、%)	(2) 主要財政指数及び健全化判断比率(22年度) (百万円、%)																																																																																																																										
<table border="1"> <tr><th>区 分</th><th>24年度当初</th><th>構成比</th><th>23年度当初</th><th>構成比</th><th>22年度決算</th><th>構成比</th></tr> <tr><td>歳 入 計</td><td>5, 890</td><td>100. 0</td><td>5, 527</td><td>100. 0</td><td>6, 075</td><td>100. 0</td></tr> <tr><td>地方 税</td><td>789</td><td>13. 4</td><td>799</td><td>14. 5</td><td>791</td><td>13. 0</td></tr> <tr><td>地方交付税</td><td>3, 004</td><td>51. 0</td><td>2, 843</td><td>51. 4</td><td>3, 113</td><td>51. 2</td></tr> <tr><td>国・県支出金</td><td>946</td><td>16. 1</td><td>992</td><td>17. 9</td><td>1, 130</td><td>18. 6</td></tr> <tr><td>地 方 債</td><td>343</td><td>5. 8</td><td>302</td><td>5. 5</td><td>362</td><td>6. 0</td></tr> <tr><td>歳 出 計</td><td>5, 890</td><td>100. 0</td><td>5, 527</td><td>100. 0</td><td>5, 783</td><td>100. 0</td></tr> <tr><td>義務的経費計</td><td>2, 588</td><td>43. 9</td><td>2, 649</td><td>47. 9</td><td>2, 567</td><td>44. 4</td></tr> <tr><td>人 件 費</td><td>1, 024</td><td>17. 4</td><td>1, 007</td><td>18. 2</td><td>978</td><td>16. 9</td></tr> <tr><td>扶 助 費</td><td>938</td><td>15. 9</td><td>983</td><td>17. 8</td><td>879</td><td>15. 2</td></tr> <tr><td>公 債 費</td><td>626</td><td>10. 6</td><td>658</td><td>11. 9</td><td>711</td><td>12. 3</td></tr> <tr><td>投資的経費計</td><td>219</td><td>3. 7</td><td>212</td><td>3. 8</td><td>379</td><td>6. 6</td></tr> <tr><td>普通建設事業費</td><td>219</td><td>3. 7</td><td>212</td><td>3. 8</td><td>379</td><td>6. 6</td></tr> <tr><td>単独事業費</td><td>159</td><td>2. 7</td><td>153</td><td>2. 8</td><td>308</td><td>5. 3</td></tr> </table>	区 分	24年度当初	構成比	23年度当初	構成比	22年度決算	構成比	歳 入 計	5, 890	100. 0	5, 527	100. 0	6, 075	100. 0	地方 税	789	13. 4	799	14. 5	791	13. 0	地方交付税	3, 004	51. 0	2, 843	51. 4	3, 113	51. 2	国・県支出金	946	16. 1	992	17. 9	1, 130	18. 6	地 方 債	343	5. 8	302	5. 5	362	6. 0	歳 出 計	5, 890	100. 0	5, 527	100. 0	5, 783	100. 0	義務的経費計	2, 588	43. 9	2, 649	47. 9	2, 567	44. 4	人 件 費	1, 024	17. 4	1, 007	18. 2	978	16. 9	扶 助 費	938	15. 9	983	17. 8	879	15. 2	公 債 費	626	10. 6	658	11. 9	711	12. 3	投資的経費計	219	3. 7	212	3. 8	379	6. 6	普通建設事業費	219	3. 7	212	3. 8	379	6. 6	単独事業費	159	2. 7	153	2. 8	308	5. 3	<table border="1"> <tr><td>標準財政規模</td><td>4, 123</td></tr> <tr><td>財政力指数</td><td>0. 241</td></tr> <tr><td>經常収支比率</td><td>90. 2</td></tr> <tr><td>基金現在高</td><td>716</td></tr> <tr><td>財政調整基金</td><td>493</td></tr> <tr><td>減 債 基金</td><td>122</td></tr> <tr><td>その他特定目的基金</td><td>101</td></tr> <tr><td>地方債現在高</td><td>5, 391</td></tr> <tr><td>実質赤字比率</td><td>- (15. 00)</td></tr> <tr><td>連結実質赤字比率</td><td>- (20. 00)</td></tr> <tr><td>実質公債費比率</td><td>16. 8(25. 0)</td></tr> <tr><td>将来負担比率</td><td>153. 1(350. 0)</td></tr> </table> <p>()内は早期健全化基準</p>	標準財政規模	4, 123	財政力指数	0. 241	經常収支比率	90. 2	基金現在高	716	財政調整基金	493	減 債 基金	122	その他特定目的基金	101	地方債現在高	5, 391	実質赤字比率	- (15. 00)	連結実質赤字比率	- (20. 00)	実質公債費比率	16. 8(25. 0)	将来負担比率	153. 1(350. 0)
区 分	24年度当初	構成比	23年度当初	構成比	22年度決算	構成比																																																																																																																					
歳 入 計	5, 890	100. 0	5, 527	100. 0	6, 075	100. 0																																																																																																																					
地方 税	789	13. 4	799	14. 5	791	13. 0																																																																																																																					
地方交付税	3, 004	51. 0	2, 843	51. 4	3, 113	51. 2																																																																																																																					
国・県支出金	946	16. 1	992	17. 9	1, 130	18. 6																																																																																																																					
地 方 債	343	5. 8	302	5. 5	362	6. 0																																																																																																																					
歳 出 計	5, 890	100. 0	5, 527	100. 0	5, 783	100. 0																																																																																																																					
義務的経費計	2, 588	43. 9	2, 649	47. 9	2, 567	44. 4																																																																																																																					
人 件 費	1, 024	17. 4	1, 007	18. 2	978	16. 9																																																																																																																					
扶 助 費	938	15. 9	983	17. 8	879	15. 2																																																																																																																					
公 債 費	626	10. 6	658	11. 9	711	12. 3																																																																																																																					
投資的経費計	219	3. 7	212	3. 8	379	6. 6																																																																																																																					
普通建設事業費	219	3. 7	212	3. 8	379	6. 6																																																																																																																					
単独事業費	159	2. 7	153	2. 8	308	5. 3																																																																																																																					
標準財政規模	4, 123																																																																																																																										
財政力指数	0. 241																																																																																																																										
經常収支比率	90. 2																																																																																																																										
基金現在高	716																																																																																																																										
財政調整基金	493																																																																																																																										
減 債 基金	122																																																																																																																										
その他特定目的基金	101																																																																																																																										
地方債現在高	5, 391																																																																																																																										
実質赤字比率	- (15. 00)																																																																																																																										
連結実質赤字比率	- (20. 00)																																																																																																																										
実質公債費比率	16. 8(25. 0)																																																																																																																										
将来負担比率	153. 1(350. 0)																																																																																																																										
(3) 公営企業等決算(22年度) (百万円、%)																																																																																																																											
<table border="1"> <tr><td>水道</td><td>純 損 益 25</td></tr> <tr><td></td><td>有 取 率 92. 0</td></tr> <tr><td>病院</td><td>純 損 益 6</td></tr> <tr><td></td><td>一般病床利用率 55. 6</td></tr> <tr><td>下水道</td><td>純損益(実収支) △ 64</td></tr> <tr><td></td><td>有 取 率 80. 0</td></tr> </table>	水道	純 損 益 25		有 取 率 92. 0	病院	純 損 益 6		一般病床利用率 55. 6	下水道	純損益(実収支) △ 64		有 取 率 80. 0																																																																																																															
水道	純 損 益 25																																																																																																																										
	有 取 率 92. 0																																																																																																																										
病院	純 損 益 6																																																																																																																										
	一般病床利用率 55. 6																																																																																																																										
下水道	純損益(実収支) △ 64																																																																																																																										
	有 取 率 80. 0																																																																																																																										

(4) 税収の状況(22年度) (百万円、%)

区 分	税収計	市 町 村 民 税			固 定 資 産 税				その他計
		個 人	法 人	計	土 地	家 屋	償却資産	計	
収入済額	791	258	20	278	100	189	74	363	150
(構成比)	(100. 0)	(32. 6)	(2. 5)	(35. 1)	(12. 6)	(23. 9)	(9. 4)	(45. 9)	(19. 0)
徴収率	87. 8	89. 9	96. 3	90. 3	82. 6	82. 7	82. 6	82. 6	97. 2

【公共施設】



(1) 公共施設整備状況 (%、㎡)	(2) 福祉・教育・文化・医療 (カ所)																																																																														
<table border="1"> <tr><td>道路改良率</td><td>83. 3</td></tr> <tr><td>道路舗装率</td><td>59. 2</td></tr> <tr><td>都市公園等(人口1人当たり面積)</td><td>11. 8</td></tr> <tr><td>上水道等普及率</td><td>99. 1</td></tr> <tr><td>汚水処理施設整備率</td><td>90. 9</td></tr> </table>	道路改良率	83. 3	道路舗装率	59. 2	都市公園等(人口1人当たり面積)	11. 8	上水道等普及率	99. 1	汚水処理施設整備率	90. 9	<table border="1"> <tr> <th rowspan="2">福祉・教育 ※保育所は市町村立分のみ</th> <th colspan="4">保育所</th> <th colspan="4">小学校</th> <th colspan="4">中学校</th> </tr> <tr> <td>1</td><td>1</td><td>6</td><td>1</td> <td>0</td><td>1</td><td>0</td><td>0</td> <td>0</td><td>1</td><td>0</td><td>0</td> </tr> <tr> <th rowspan="2">文化 ※市町村立分のみ</th> <th colspan="2">市民会館等</th> <th colspan="2">公民館</th> <th colspan="2">図書館</th> <th colspan="2">野球場</th> </tr> <tr> <td>0</td><td>1</td> <td>1</td><td>0</td> <td>0</td><td>0</td> <td>0</td><td>0</td> </tr> <tr> <th rowspan="2">医療</th> <th colspan="2">体育館</th> <th colspan="2">プール</th> <th colspan="2">陸上競技場</th> <th colspan="2">野球場</th> </tr> <tr> <td>3</td><td>1</td> <td>1</td><td>0</td> <td>0</td><td>0</td> <td>0</td><td>0</td> </tr> <tr> <td>病院(病床数)</td> <td colspan="2">1(100)</td> <td colspan="2">診療所</td> <td colspan="2">6</td> <td colspan="2"></td> </tr> </table>	福祉・教育 ※保育所は市町村立分のみ	保育所				小学校				中学校				1	1	6	1	0	1	0	0	0	1	0	0	文化 ※市町村立分のみ	市民会館等		公民館		図書館		野球場		0	1	1	0	0	0	0	0	医療	体育館		プール		陸上競技場		野球場		3	1	1	0	0	0	0	0	病院(病床数)	1(100)		診療所		6			
道路改良率	83. 3																																																																														
道路舗装率	59. 2																																																																														
都市公園等(人口1人当たり面積)	11. 8																																																																														
上水道等普及率	99. 1																																																																														
汚水処理施設整備率	90. 9																																																																														
福祉・教育 ※保育所は市町村立分のみ	保育所				小学校				中学校																																																																						
	1	1	6	1	0	1	0	0	0	1	0	0																																																																			
文化 ※市町村立分のみ	市民会館等		公民館		図書館		野球場																																																																								
	0	1	1	0	0	0	0	0																																																																							
医療	体育館		プール		陸上競技場		野球場																																																																								
	3	1	1	0	0	0	0	0																																																																							
病院(病床数)	1(100)		診療所		6																																																																										

※数値の出典については関係資料集を参照のこと。

【名産・特産品】鶴の恩返し(純米吟醸酒)、リンゴジュース、丹頂のささやき(スチューベンワイン)、丹頂の微笑(スチューベンジュース)、鶴の輝き(減農薬減化学肥料栽培米)

なかどまりまち 中泊町

市町村電算コード 023876 【キャッチフレーズ】大地と恵と海の幸、心ひとつに希望の町

	所在地 〒037-0392 中泊町大字中里字亀山434-1	木ヒバ	花菊	鳥ツバメ
	電話 (0173) 57-2111 F a x (0173) 57-3849 HPアドレス http://www.town.nakadomari.lg.jp	姉妹都市提携 —		
首長 ふりのがな おのしゅんいつ 小野俊逸 (69歳)	副町長 —	沿革 昭30.3.1 合併(中里町、内湯村、武田村) 昭41.12.1 境界変更(稲垣村大字下繁田の一部) 平17.3.28 中里町と小泊村が合併し中泊町となる		
第4期 任期25.4.23	議長 野上 憲幸			
議員	現議員数 (1) 15	条 例 数 15	任 期 平成 27.1.15	地域指定 

(平成24年4月1日現在)

【概要】

(1) 人口 (人、世帯)	(2) 人口動態(22.10国調)	(3) 行政区域面積(23.10.1現在)																							
<table border="1"> <tr><th>区 分</th><th>人 口</th><th>世帯数</th></tr> <tr><td>12.10.1 (国調)</td><td>15,325</td><td>4,589</td></tr> <tr><td>17.10.1 (国調)</td><td>14,184</td><td>4,476</td></tr> <tr><td>22.10.1 (国調)</td><td>12,743</td><td>4,370</td></tr> <tr><td>24.3.末 (住基)</td><td>12,985</td><td>5,164</td></tr> </table>	区 分	人 口	世帯数	12.10.1 (国調)	15,325	4,589	17.10.1 (国調)	14,184	4,476	22.10.1 (国調)	12,743	4,370	24.3.末 (住基)	12,985	5,164	<table border="1"> <tr><td>人口密度</td><td>58.9人/km²</td></tr> <tr><td>人口伸率</td><td>-10.2%</td></tr> <tr><td>0~14歳人口割合</td><td>10.0%</td></tr> <tr><td>65歳以上人口割合</td><td>33.0%</td></tr> </table>	人口密度	58.9人/km ²	人口伸率	-10.2%	0~14歳人口割合	10.0%	65歳以上人口割合	33.0%	216.33 km ²
区 分	人 口	世帯数																							
12.10.1 (国調)	15,325	4,589																							
17.10.1 (国調)	14,184	4,476																							
22.10.1 (国調)	12,743	4,370																							
24.3.末 (住基)	12,985	5,164																							
人口密度	58.9人/km ²																								
人口伸率	-10.2%																								
0~14歳人口割合	10.0%																								
65歳以上人口割合	33.0%																								
(4) 選挙人名簿登録者数(24.3.2現在)																									
<table border="1"> <tr><th>男</th><th>女</th><th>計</th></tr> <tr><td>5,255人</td><td>6,083人</td><td>11,338人</td></tr> </table>	男	女	計	5,255人	6,083人	11,338人																			
男	女	計																							
5,255人	6,083人	11,338人																							

【産業構造】(22.10国調) (人、%)

区 分	就業人口	構 成 比
第1次産業	1,389	26.7
第2次産業	1,433	27.5
第3次産業	2,382	45.8
計(分類不能分含む)	5,206	

構成比は分母から分類不能分を除いて算出

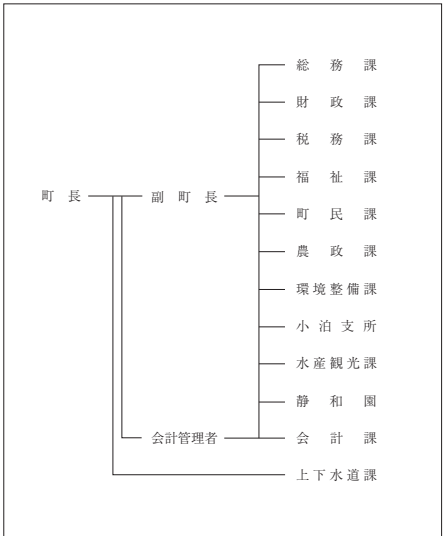
【職員の状況】

(1) 職員数(23.4.1現在) (人)	
普通会計計	139
一般行政部門	109
特別行政部門	30
公営企業等会計計	48
合 計	187

(2) 一般行政職平均給料月額等(23.4.1現在)

一般行政職平均給料月額(百 円)	3,377
平均年齢(歳)	46.7
平均経年数(年)	26.2

【行政機構】



【祭・行事】中泊町ビーチサッカー青森県大会 in ことまり (7月14・15日)

運動公園、森林公園、砂防愛ランド(キャンプ場)、バルナス(文化センター・図書館・博物館)、地域特産物直売所「ビュア」、ふれあいセンター(宿泊所)、不老長寿の除福像、道の駅「ことまり」、折原内オートキャンプ場、小説「洋狂」の像記念館

【主な施設】

(1) 平成24年度主要施策 (百万円)		(2) 平成24年度ユニークソフト事業 (千円)	
項 目	当初予算	項 目	当初予算
農産物加工販売施設整備事業	516	高齢者ボランティア養成事業	1,442
循環型社会形成推進地域計画事業	793	高齢者見回り隊設置事業	2,760
公営住宅建設事業	105	磯焼対策推進事業	1,223
中里中学校スクールバス購入事業	34	青少年スポーツ国際交流事業	2,547

【財政】

(1) 主な歳入歳出 (百万円、%)						(2) 主要財政指数及び健全化判断比率(22年度) (百万円、%)					
区 分	24年度当初	構成比	23年度当初	構成比	22年度決算	構成比	標準財政規模	比率(22年度)			健全化判断
歳 入 計	7,839	100.0	7,237	100.0	8,296	100.0	5,237	財政力指数	0.205		比率
地方税	702	9.0	687	9.5	719	8.7	經常収支比率	86.4		基金現在高	
地方交付税	3,758	47.9	3,720	51.4	4,219	50.9	財政調整基金	546		減債基金	
国・県支出金	872	11.1	994	13.7	1,425	17.2	その他特定目的基金	989		地方債現在高	
地方債	1,748	22.3	1,179	16.3	918	11.1	実質赤字比率	-(14.85)		連結実質赤字比率	
歳 出 計	7,839	100.0	7,237	100.0	8,179	100.0	実質公債費比率	17.1(25.0)		将来負担比率	
義務的経費計	3,260	41.6	3,240	44.8	3,417	41.8	()内は早期健全化基準				
人件費	1,313	16.7	1,379	19.1	1,392	17.0	(3) 公営企業等決算(22年度) (百万円、%)				
扶助費	639	8.1	613	8.5	642	7.8	上下水道	純損益	62		有収率
公債費	1,308	16.7	1,248	17.2	1,384	16.9	病院	純損益	—		一般病床利用率
投資的経費計	1,704	21.7	817	11.3	964	11.8	下水道	純損益(実収支)	1		有収率
普通建設事業費	1,697	21.7	817	11.3	957	11.7					
単独事業費	1,254	16.0	367	5.1	515	6.3					

(4) 税収の状況(22年度) (百万円、%)

区 分	税収計	市 町 村 民 税			固 定 資 産 税				その他計
		個人	法人	計	土地	家屋	償却資産	計	
収入済額	719	240	25	265	105	154	51	310	144
(構成比)	(100.0)	(33.4)	(3.5)	(36.9)	(14.6)	(21.4)	(7.1)	(43.1)	(20.0)
徴収率	79.2	79.5	89.7	80.4	72.0	72.5	71.8	72.2	96.4

【公共施設】

(1) 公共施設整備状況 (%、㎡)	(2) 福祉・教育・文化・医療 (カ所)					
道路改良率	23.7	福祉・教育※保育所は市町村立分のみ	保育所	幼稚園	小学校	中学校
道路舗装率	40.5	※市町村立分のみ	市民会館等	公民館	図書館	
都市公園等(人口1人当たり面積)	25.5		2	3	1	
上下水道等普及率	98.9		体育館	プール	陸上競技場	野球場
汚水処理施設整備率	14.8		1	1	1	2
			医療	病院(病床数)	診療所	
				0(0)	12	

※数値の出典については関係資料集を参照のこと。

【名産・特産品】 ブルーベリー(ジャム、ジュースなど)、ハトムギ(中里在来種)と漬、ヒノキチオール製品(アスナオール、入浴剤など)、イカロール、イカ沖漬、徐福ドリンク、徐福そば、海峡メバル、活イカ

(名所旧跡) 著名人名、中里城跡、史跡公園、森林公園、七平塚墓場、十三湖岸公園、不動の滝、津軽三千三観音堂場(十四、十五、十六)、権現崎、竜泊ライン、眺瞰台、七ツ滝、マリナーパーク

のへじまち 野辺地町

市町村電算コード 024015 【キャッチフレーズ】笑顔あふれるまち のへじ

所在地 〒039-3131 野辺地町字野辺地123-1 電話 (0175) 64-2111 F a x (0175) 64-9594 HPアドレス http://www.town.noheji.aomori.jp/	木 さくら	花 はまなす	鳥 かもめ
	姉妹都市提携 埼玉県菟浦町（現久喜市） H 9. 8. 28		
首長 なかやじゅんいつ 中谷純逸 (63歳) 第1期 任期27. 10. 26	副 町 長 杉田 三生	沿革 明30. 8. 28 町制施行	
議 員 14	現議員数 (0)	条 例 数 14	任 期 平成 27. 4. 30
地域指定			

(平成24年4月1日現在)

【概要】

(1) 人 口 (人、世帯)	(2) 人口動態(22.10国調)	(3) 行政区域面積(23.10.1現在)
区 分 人 口 世帯数	人口密度 175.4人/km ²	81.61 km ²
12.10.1 (国調) 16,012 6,057	人口伸率 -5.9%	
17.10.1 (国調) 15,218 5,880	0~14歳人口割合 11.3%	(4) 選挙人名簿登録者数(24.3.2現在)
22.10.1 (国調) 14,314 5,766	65歳以上人口割合 29.2%	男 女 計
24.3.末 (住基) 14,671 6,531		5,809人 6,689人 12,498人

【産業構造】(22.10国調) (人、%)

区 分	就業人口	構 成 比
第1次産業	546	8.5
第2次産業	1,702	26.4
第3次産業	4,206	65.2
計(分類不能分含む)	6,469	

構成比は分母から分類不能分を除いて算出

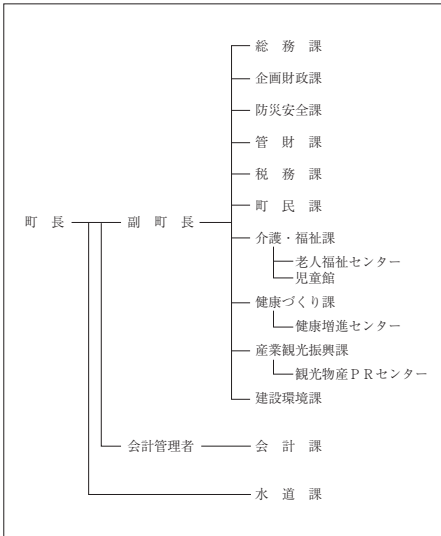
【職員の状況】

(1) 職員数(23.4.1現在) (人)	
普通会計計	106
一般行政部門	82
特別行政部門	24
公営企業等会計計	18
合 計	124

(2) 一般行政職平均給料月額等(23.4.1現在)

一般行政職平均給料月額(百 円)	3,482
平均年齢(歳)	47.1
平均経年数(年)	26.5

【行政機構】



【祭・行事】春まつり（4月下旬～5月下旬）、のへじ祇園まつり（8月中旬）、のへじ常夜燈フェスタ（6月下旬）、郷土の味を楽しむ会（11月中旬）

観光物産PRセンター、柴崎地区健康レクリエーション施設、十符ヶ浦海水浴場、まかど温泉スキー場、サンビレッジのへじ（屋内温水プール）、フィッシングパークのへじ

【施策】

(1) 平成24年度主要施策 (百万円)	(2) 平成24年度ユニークソフト事業 (千円)
項 目 当初予算	項 目 当初予算
野辺地中学校改築事業 488	中学生までの医療費無料化 18,000
町道整備工事 105	町観光物産発信事業 18,331
野球場サーフティウォール設置工事 16	駅前「食彩で元気」事業 6,623
駅前広場整備調査設計 8	北前船プレ航海事業負担金 2,625
ホタテ稚貝放流事業費補助金 18	

【財政】

(1) 主な歳入歳出 (百万円、%)	(2) 主要財政指数及び健全化判断比率(22年度) (百万円、%)
区 分 24年度当初 構成比 23年度当初 構成比 22年度決算 構成比	標準財政規模 3,863
歳 入 計 6,110 100.0 5,796 100.0 5,900 100.0	財政力指数 0.388
地方税 1,199 19.6 1,196 20.6 1,286 21.8	経常収支比率 90.8
地方交付税 2,170 35.5 2,180 37.6 2,256 38.2	基金現在高 402
国・県支出金 1,289 21.1 1,144 19.7 1,193 20.2	財政調整基金 156
地方債 822 13.5 638 11.0 606 10.3	減債基金 1
歳 出 計 6,110 100.0 5,796 100.0 5,719 100.0	その他特定目的基金 245
義務的経費計 2,339 38.3 2,412 41.6 2,296 40.1	地方債現在高 4,291
人件費 1,024 16.8 1,045 18.0 1,046 18.3	実質赤字比率 - (15.00)
扶助費 926 15.2 973 16.8 892 15.6	連結実質赤字比率 - (20.00)
公債費 389 6.4 394 6.8 358 6.3	実質公債費比率 9.0(25.0)
投資的経費計 813 13.3 361 6.2 384 6.7	将来負担比率 108.9(350.0)
普通建設事業費 813 13.3 361 6.2 384 6.7	()内は早期健全化基準
単独事業費 252 4.1 323 5.6 324 5.7	(3) 公営企業等決算(22年度) (百万円、%)
	上下水道 純損益 16
	有収率 71.5
	病院 純損益 -
	一般病床利用率 -
	下水道 純損益(実収支) 0
	有収率 -

(4) 税収の状況(22年度) (百万円、%)

区 分	税収計	市 町 村 民 税			固 定 資 産 税				その他計
		個人	法人	計	土地	家屋	償却資産	計	
収入済額	1,286	443	71	514	141	303	181	625	147
(構成比)	(100.0)	(34.5)	(5.5)	(40.0)	(11.0)	(23.5)	(14.1)	(48.6)	(11.4)
徴収率	84.9	86.2	97.6	87.6	80.2	80.2	80.2	80.2	98.5

【公共施設】

(1) 公共施設整備状況 (%、㎡)	(2) 福祉・教育・文化・医療 (カ所)
道路改良率 42.2	福祉・教育 ※保育所は市町村立分のみ
道路舗装率 54.0	保育所 0 幼稚園 2 小学校 3 中学校 1
都市公園等(人口1人当たり面積) 17.6	文化 ※市町村立分のみ
上下水道等普及率 99.2	市民会館等 0 公民館 2 図書館 1
汚水処理施設整備率 0.7	体育館 2 プール 1 陸上競技場 1 野球場 2
	医療
	病院(病床数) 1(199) 診療所 15

※数値の出典については関係資料集を参照のこと。

【名産・特産品】こかぶ、ながいも、ホタテ、トゲクリガニ、ナマコ、かわらけつめい製品(けつめい茶、茶がゆ、かわらけつめい茶あいす)

【名所旧跡著名人】愛宕公園、浜町の常夜燈、藩境塚、野辺地戦争戦死者の墓、一里塚、日本最古の鉄道防雪林、馬門温泉、鳥帽子岳

しちのへまち 七戸町

市町村電算コード 024023 【キャッチフレーズ】潤いと彩りあふれる田園文化都市をめざして

所在地 〒039-2792 七戸町字森ノ上131-4 電話 (0176) 68-2111 F a x (0176) 68-2804 HPアドレス http://www.town.shichinohe.lg.jp	木 いちよう	花 つつじ	鳥 キジ
	姉妹都市提携 —		
首長 ふりがな こまた つとむ 小又 勉 (63歳)	副 町 長 大平 均	沿革 平17. 3. 31 合併 (七戸町・天間林村)	
第2期 任期25. 4. 23	議 長 白石 洋		
議 員	現議員数 (1)	条 例 数 16	任 期 平成 27. 4. 23
地域指定		④ ⑩ ⑪ ⑫ ⑬ ⑭	

(平成24年4月1日現在)

【概要】

(1) 人 口 (人、世帯)	(2) 人口動態(22.10国調)	(3) 行政区域面積(23.10.1現在)
区 分 人 口 世帯数	人口密度 49.7人/km ²	337.23 km ²
12.10.1 (国調) 19,357 5,938	人口伸率 -9.3%	
17.10.1 (国調) 18,471 5,823	0~14歳人口割合 11.6%	(4) 選挙人名簿登録者数(24.3.2現在)
22.10.1 (国調) 16,759 5,713	65歳以上人口割合 30.7%	男 女 計
24.3.末 (住基) 17,483 6,821		7,087人 7,783人 14,870人

【産業構造】(22.10国調) (人、%)

区 分	就業人口	構 成 比
第1次産業	1,667	20.3
第2次産業	1,926	23.5
第3次産業	4,601	56.2
計(分類不能分含む)	8,213	

構成比は分母から分類不能分を除いて算出

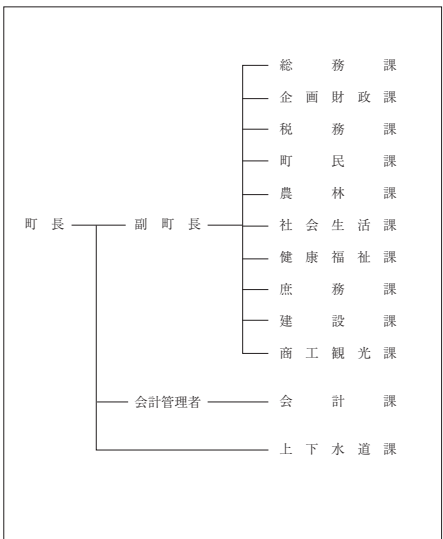
【職員の状況】

(1) 職員数(23.4.1現在) (人)	
普通会計計	163
一般行政部門	126
特別行政部門	37
公営企業等会計計	20
合 計	183

(2) 一般行政職平均給料月額等(23.4.1現在)

一般行政職平均給料月額(百 円)	3,439
平均年齢(歳)	45.2
平均経年数(年)	24.7

【行政機構】



【祭・行事】しちのへ春まつり(4月下旬~5月下旬)、しちのへ夏まつり(8月中旬)、しちのへ秋まつり(9月上旬)、ホワイトバトル(2月上旬)、旧正まける日(2月上旬)

【主な施設】東北新幹線七戸十和田駅、鷹山宇一記念美術館、ローズガーデン、七戸町文化村(道の駅しちのへ)、中央公園(屋内スポーツセンター、ふれあいセンター)

【施策】

(1) 平成24年度主要施策 (百万円)		(2) 平成24年度ユニークソフト事業 (千円)	
項 目	当初予算	項 目	当初予算
新築・リフォーム支援事業	11	しちのへ夏まつり	4,690
クリーンエネルギー促進事業費補助金	5	ホワイトバトル	2,185
青年就農給付金	4	観光客おもてなし事業	3,350
屋内温水プール改修工事	18	馬力大会	1,583
ふれあいセンター改修工事	21	新幹線開業効果推進事業	4,930

【財政】

(1) 主な歳入歳出 (百万円、%)						(2) 主要財政指数及び健全化判断比率(22年度) (百万円、%)	
区 分	24年度当初	構成比	23年度当初	構成比	22年度決算	構成比	標準財政規模
歳 入 計	8,592	100.0	8,393	100.0	10,630	100.0	6,953
地方税	1,589	18.5	1,407	16.8	1,352	12.7	財政力指数 0.268
地方交付税	4,303	50.1	4,598	54.8	4,993	47.0	経常収支比率 86.6
国・県支出金	1,126	13.1	1,230	14.7	1,914	18.0	基金現在高 3,128
地方債	537	6.3	474	5.6	1,242	11.7	財政調整基金 1,147
歳 出 計	8,592	100.0	8,393	100.0	10,347	100.0	減債基金 706
義務的経費計	4,137	48.1	4,432	52.8	4,382	42.4	その他特定目的基金 1,275
人件費	1,580	18.4	1,690	20.1	1,688	16.3	地方債現在高 12,365
扶助費	1,172	13.6	1,217	14.5	1,196	11.6	実質赤字比率 - (14.06)
公債費	1,385	16.1	1,526	18.2	1,498	14.5	連結実質赤字比率 - (19.06)
投資的経費計	632	7.4	269	3.2	1,763	17.0	実質公債費比率 15.4(25.0)
普通建設事業費	629	7.3	268	3.2	1,756	17.0	将来負担比率 111.7(350.0)
単独事業費	488	5.7	178	2.1	648	6.3	()内は早期健全化基準

(4) 税収の状況(22年度) (百万円、%)

区 分	税収計	市 町 村 民 税			固 定 資 産 税				その他計
		個人	法人	計	土地	家屋	償却資産	計	
収入済額	1,352	436	62	498	177	289	236	702	152
(構成比)	(100.0)	(32.2)	(4.6)	(36.8)	(13.1)	(21.4)	(17.5)	(52.0)	(11.2)
徴収率	88.4	91.4	96.0	92.0	84.4	84.4	84.5	84.5	96.7

【公共施設】

(1) 公共施設整備状況 (%、m ²)		(2) 福祉・教育・文化・医療 (カ所)				
道路改良率	52.8	福祉・教育※保育所は市町村立分のみ	保育所 0	幼稚園 1	小学校 4	中学校 3
道路舗装率	56.1	文化※市町村立分のみ	市民会館等 0	公民館 2	図書館 1	
都市公園等(人口1人当たり面積)	26.3	体育館 4	プール 2	陸上競技場 1	野球場 2	
上水道等普及率	98.6	汚水処理施設整備率	30.0	医療	病院(病床数) 1(120)	診療所 13

※数値の出典については関係資料集を参照のこと。

【名産・特産品】駒まんじゅう、そば、ながいも、南部せんべい、地酒、マイルドにんにく、アピオス、山の芋、熟成にんにく、みよこ米

(名所)旧跡 著名人 国史跡 七戸城跡、天王神社、鷹山宇一記念美術館、横哲夫 医者、国史跡 二ツ森貝塚、県史跡 一里塚、花松神社、天間館神社、(ウモリ)、友綱親方(大相撲)

ろくのへまち 六戸町

市町村電算コード 024058 【キャッチフレーズ】いま六戸 未来を予感

所在地 〒039-2392 六戸町大字犬落瀬字前谷地60 電話 (0176) 55-3111 F a x (0176) 55-3112 HPアドレス http://www.town.rokunohe.aomori.jp	木 楓	花 やまざくら	鳥 ひばり
	姉妹都市提携 —		
首長 ふりがな よしだ ゆたか 吉田 豊 (62歳) 第5期 任期28. 1. 27	副 町 長 保土澤正教	沿革 昭32. 10. 1 町制施行	
議 員 12	現議員数 (0)	条 例 数 12	任 期 平成 27. 4. 30
地域指定		農 畜	

(平成24年4月1日現在)

【概要】

(1) 人 口 (人、世帯)	(2) 人口動態(22.10国調)	(3) 行政区域面積(23.10.1現在)																							
<table border="1"> <tr><th>区 分</th><th>人 口</th><th>世帯数</th></tr> <tr><td>12. 10. 1 (国調)</td><td>10,481</td><td>3,042</td></tr> <tr><td>17. 10. 1 (国調)</td><td>10,430</td><td>3,231</td></tr> <tr><td>22. 10. 1 (国調)</td><td>10,241</td><td>3,307</td></tr> <tr><td>24. 3. 末 (住基)</td><td>10,572</td><td>3,919</td></tr> </table>	区 分	人 口	世帯数	12. 10. 1 (国調)	10,481	3,042	17. 10. 1 (国調)	10,430	3,231	22. 10. 1 (国調)	10,241	3,307	24. 3. 末 (住基)	10,572	3,919	<table border="1"> <tr><td>人口密度</td><td>121.8人/km²</td></tr> <tr><td>人口伸率</td><td>-1.8%</td></tr> <tr><td>0~14歳人口割合</td><td>12.5%</td></tr> <tr><td>65歳以上人口割合</td><td>28.5%</td></tr> </table>	人口密度	121.8人/km ²	人口伸率	-1.8%	0~14歳人口割合	12.5%	65歳以上人口割合	28.5%	84.06 km ²
区 分	人 口	世帯数																							
12. 10. 1 (国調)	10,481	3,042																							
17. 10. 1 (国調)	10,430	3,231																							
22. 10. 1 (国調)	10,241	3,307																							
24. 3. 末 (住基)	10,572	3,919																							
人口密度	121.8人/km ²																								
人口伸率	-1.8%																								
0~14歳人口割合	12.5%																								
65歳以上人口割合	28.5%																								
(4) 選挙人名簿登録者数(24.3.2現在)																									
<table border="1"> <tr><th>男</th><th>女</th><th>計</th></tr> <tr><td>4,216人</td><td>4,562人</td><td>8,778人</td></tr> </table>	男	女	計	4,216人	4,562人	8,778人																			
男	女	計																							
4,216人	4,562人	8,778人																							

【産業構造】(22.10国調) (人、%)

区 分	就業人口	構 成 比
第1次産業	1,150	22.4
第2次産業	1,348	26.2
第3次産業	2,647	51.4
計(分類不能分含む)	5,206	

構成比は分母から分類不能分を除いて算出

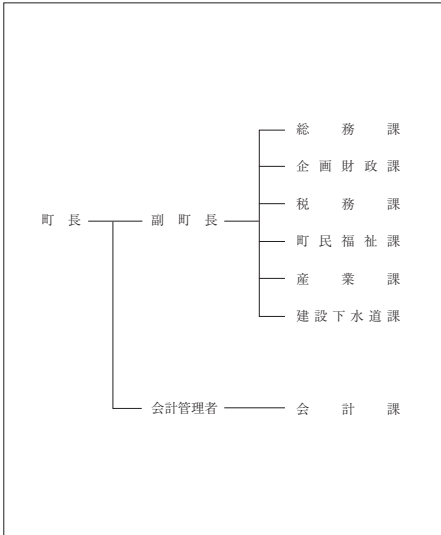
【職員の状況】

(1) 職員数(23.4.1現在) (人)	
普通会計計	79
一般行政部門	66
特別行政部門	13
公営企業等会計計	38
合 計	117

(2) 一般行政職平均給料月額等(23.4.1現在)

一般行政職平均給料月額(百 円)	2,935
平均年齢(歳)	38.6
平均経年数(年)	17.2

【行政機構】



【祭・行事】春まつり(4月下旬~5月上旬)、サマーフェスティバル(7月下旬)、秋まつり(9月上旬)、南部祭
子犬競演会(10月上旬)、メイプルタウンフェスタ(11月上旬)

道の駅ろくのへ(メイプルふれあいセンター)、総合運動公園、むつみ河川公園、サテライト六戸
【主な施設】(場外車券場)、十和田国際カントリークラブ

【施策】

(1) 平成24年度主要施策 (百万円)		(2) 平成24年度ユニークソフト事業 (千円)	
項 目	当初予算	項 目	当初予算
公営住宅建設事業	77	定住促進新築住宅補助事業	25,500
六戸地区集落基盤整備事業	54	若者定住支援事業	5,620
こども医療費助成事業	18	メイプルタウンフェスタ事業	7,500
斑点米カメムシ防除事業	6	ニンニク種子購入助成事業	2,500
学校教育支援員事業	6	介護予防普及啓発「湯遊クラブ」事業	4,703

【財政】

(1) 主な歳入歳出 (百万円、%)						(2) 主要財政指数及び健全化判断比率(22年度) (百万円、%)																
区 分	24年度当初	構成比	23年度当初	構成比	22年度決算	構成比	標準財政規模	3,513	財政力指数	0.319	経常収支比率	85.9	基金現在高	2,028	財政調整基金	415	減債基金	1,157	その他特定目的基金	456	地方債現在高	5,770
歳入計	4,524	100.0	4,589	100.0	5,783	100.0	実質赤字比率	-(15.00)	連結実質赤字比率	-(20.00)	実質公債費比率	16.0(25.0)	将来負担比率	81.5(350.0)	()内は早期健全化基準							
地方税	923	20.4	836	18.2	933	16.1	(3) 公営企業等決算(22年度) (百万円、%)															
地方交付税	2,049	45.3	1,911	41.6	2,282	39.5	上下水道	純損益	—	有収率	—	病院	純損益	△10	一般病床利用率	77.2	純損益(実収支)	0	下水道	有収率	100.0	
国・県支出金	764	16.9	823	17.9	1,337	23.1																
地方債	341	7.5	391	8.5	528	9.1																
歳出計	4,524	100.0	4,589	100.0	5,602	100.0																
義務的経費計	2,023	44.7	1,955	42.6	2,241	40.0																
人件費	745	16.5	703	15.3	691	12.3																
扶助費	708	15.7	687	15.0	651	11.6																
公債費	569	12.6	564	12.3	899	16.1																
投資的経費計	352	7.8	572	12.5	1,141	20.4																
普通建設事業費	352	7.8	572	12.5	1,141	20.4																
単独事業費	193	4.3	243	5.3	415	7.4																

(4) 税収の状況(22年度)

区 分	税収計	市 町 村 民 税			固 定 資 産 税				その他計
		個人	法人	計	土地	家屋	償却資産	計	
収入済額	933	277	40	317	181	246	74	501	115
(構成比)	(100.0)	(29.7)	(4.3)	(34.0)	(19.4)	(26.4)	(7.9)	(53.7)	(12.3)
徴収率	90.5	94.7	96.0	94.8	80.3	87.6	99.8	86.3	99.3

【公共施設】

(1) 公共施設整備状況 (%、㎡)	(2) 福祉・教育・文化・医療 (カ所)					
道路改良率	49.2	福祉・教育※保育所は市町村立分のみ	保育所 0	幼稚園 2	小学校 3	中学校 2
道路舗装率	47.8	文化※市町村立分のみ	市民会館等 1	公民館 3	図書館 1	野球場 1
都市公園等(人口1人当たり面積)	46.2	体育館 1	プール 1	陸上競技場 1	野球場 2	
上下水道等普及率	86.4	汚水処理施設整備率	76.1	医療	病院(病床数) 1(30)	診療所 8

※数値の出典については関係資料集を参照のこと。

【名産・特産品】ごぼう、長いも、大玉にんにく、黒にんにく、野菜ドーナツ、地鶏(シャモロック)、野菜(ながいも、にんにく、ごぼう)焼酎

(名所旧跡著名人) 星野リシ、青森屋、旧沢沢邸、館野公園(二本木の山姥、大西ハーブ農園(二五〇種のハーブ))

市町村電算コード 024066 【キャッチフレーズ】 山海の恵みふれあいの里横浜町

所在地 〒039-4145 横浜町字寺下35番地 電話 (0175) 78-2111 F a x (0175) 78-2118 HPアドレス http://www.yokohama.e-shimokita.jp/	木つきけやき	花 なの花	鳥 浜チドリ
	姉妹都市提携		魚 横浜なまこ
—			
首長 ふりがな のぞか みつる 野坂 充 (61歳)	副 町 長 新渡 喜広	沿革 昭31. 11. 15 境界変更 六ヶ所村大字尾駈の一部 昭33. 4. 1 町制施行	
第2期 任期24. 12. 11	議 長 石橋 勝大		
議 員	現議員数 (0)	条 例 数 定 数 10	任 期 平成 27. 4. 29
地域指定		③ ④ ⑤ ⑥ ⑦	

(平成24年4月1日現在)

【概要】

(1) 人 口 (人、世帯)	(2) 人口動態(22.10国調)	(3) 行政区域面積(23.10.1現在)
区 分 人 口 世帯数	人口密度 38.6人/km ²	126.55 km ²
12. 10. 1 (国調) 5,508 1,888	人口伸率 -4.2%	
17. 10. 1 (国調) 5,097 1,872	0~14歳人口割合 11.5%	(4) 選挙人名簿登録者数(24.3.2現在)
22. 10. 1 (国調) 4,881 1,884	65歳以上人口割合 30.9%	男 女 計
24. 3. 末 (住基) 5,067 2,109		2,147 人 2,192 人 4,339 人

【産業構造】(22.10国調) (人、%)

区 分	就業人口	構 成 比
第1次産業	726	29.3
第2次産業	681	27.5
第3次産業	1,069	43.2
計(分類不能分含む)	2,482	

構成比は分母から分類不能分を除いて算出

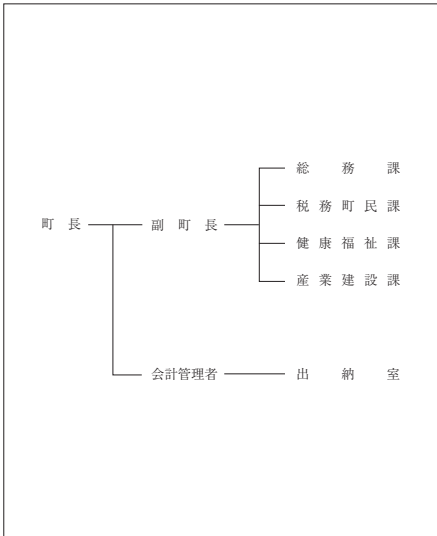
【職員の状況】

(1) 職員数(23.4.1現在) (人)	
普 通 会 計 計	66
一 般 行 政 部 門	56
特 別 行 政 部 門	10
公 営 企 業 等 会 計 計	8
合 計	74

(2) 一般行政職平均給料月額等(23.4.1現在)

一般行政職平均給料月額(百 円)	3,216
平均年齢(歳)	42.8
平均経年数(年)	21.8

【行政機構】



【祭・行事】 菜の花フェスティバル(5月20日)、ほたる&湧き水まつり(7月8日)、よこはま夏まつり(8月14日)、八幡神社例大祭(9月15日・18日)、ふるさとの秋祭り(9月中旬)

菜の花プラザ(道の駅)、自然苑、砂浜海岸コテージ、ふれあいセンター、トレーニングセンター、交流館「どんどりの里」、特産物加工センター

【主な施設】

(1) 平成24年度主要施策 (百万円)		(2) 平成24年度ユニークソフト事業 (千円)	
項 目	当初予算	項 目	当初予算
町営住宅整備事業	90	子ども医療費助成事業	10,722
水道施設非常用発電機整備事業	18	中学生海外体験学習派遣事業	2,730
三保野14号線改良舗装事業	38	英語指導助手招致事業	2,240
コミュニティバス整備事業	18	菜の花フェスティバル開催事業	12,945
雇用対策事業	15	ふるさとまつり開催事業	7,000

【財政】

(1) 主な歳入歳出 (百万円、%)						(2) 主要財政指数及び健全化判断比率(22年度) (百万円、%)	
区 分	24年度当初	構成比	23年度当初	構成比	22年度決算	構成比	標準財政規模
歳 入 計	3,090	100.0	3,476	100.0	3,903	100.0	2,257
地 方 税	443	14.3	424	12.2	436	11.2	財政力指数 0.236
地 方 交 付 税	1,490	48.2	1,480	42.6	1,712	43.9	経常収支比率 90.0
国・県支出金	720	23.3	971	27.9	1,110	28.4	基金現在高 958
地 方 債	189	6.1	320	9.2	310	7.9	財政調整基金 422
歳 出 計	3,090	100.0	3,476	100.0	3,820	100.0	減債基金 442
義務的経費計	1,303	42.2	1,328	38.2	1,298	34.0	その他特定目的基金 94
人 件 費	675	21.8	701	20.2	682	17.9	地方債現在高 3,399
扶 助 費	294	9.5	296	8.5	287	7.5	実質赤字比率 - (15.00)
公 債 費	335	10.8	332	9.6	329	8.6	連結実質赤字比率 - (20.00)
投資的経費計	215	7.0	597	17.2	727	19.0	実質公債費比率 10.8(25.0)
普通建設事業費	215	7.0	597	17.2	727	19.0	将来負担比率 64.8(350.0)
単独事業費	106	3.4	148	4.3	427	11.2	()内は早期健全化基準
						(3) 公営企業等決算(22年度) (百万円、%)	
						上水道	純 損 益 3 有 取 率 85.4
						病 院	純 損 益 — 一般病床利用率 —
						下 水 道	純 損 益 0 有 取 率 100.0

(4) 税収の状況(22年度) (百万円、%)

区 分	税収計	市 町 村 民 税			固 定 資 産 税				その他計
		個 人	法 人	計	土 地	家 屋	償却資産	計	
収入済額	436	128	17	145	31	93	112	236	55
(構成比)	(100.0)	(29.4)	(3.9)	(33.3)	(7.1)	(21.3)	(25.7)	(54.1)	(12.6)
徴収率	88.1	87.4	92.6	88.0	76.5	76.5	100.0	86.2	97.6

【公共施設】

(1) 公共施設整備状況 (%、㎡)		(2) 福祉・教育・文化・医療 (カ所)				
道 路 改 良 率	51.3	福祉・教育 ※保育所は市町村立分のみ	保育所 1	幼稚園 1	小学校 4	中学校 1
道 路 舗 装 率	65.0	文化 ※市町村立分のみ	市民会館等 0	公 民 館 1	図 書 館 1	
都市公園等(人口1人当たり面積)	6.5		体育館 3	プール 0	陸上競技場 0	野球場 0
上 水 道 等 普 及 率	73.2	医 療	病院(病床数) 0(0)		診 療 所 4	
汚 水 処 理 施 設 整 備 率	5.8	※数値の出典については関係資料集を参照のこと。				



【名産・特産品】 ながいも(春・秋)、ばれいしょ(8月)、横浜なまこ(12月)、ホタテ、ナタネ油、はちみつ、菜の花ドーナツ、酒「菜の花紀行」、毛豆

とうほくまち 東北町

みどりの大地と小川原湖に彩られた
いのち輝くいで湯のさと

市町村電算コード 024082

【キャッチフレーズ】

	所在地 〒039-2492 東北町上北南四丁目32-484	木 甲地赤松	花 さくら	鳥 はくちょう
	電話 (0176) 56-3111 F a x (0176) 56-3110 HPアドレス http://www.town.tohoku.lg.jp/	姉妹都市提携 —		
首長 ふりがな とがじゅいち 斗賀 壽一 (67歳)	副 町 長 蛭名 鮎治	沿革 平17. 3. 31 合併 東北町、上北町		
第1期 任期25. 4. 23	議 長 沼田徳右衛門			
議 員	現議員数 (1)	条 例 数	任 期	地域指定
	16	16	平成 26. 9. 30	

(平成24年4月1日現在)

【概要】

(1) 人 口 (人、世帯)

区 分	人 口	世帯数
12. 10. 1 (国調)	20,591	5,905
17. 10. 1 (国調)	20,016	6,020
22. 10. 1 (国調)	19,106	6,007
24. 3. 末 (住基)	19,510	7,110

(2) 人口動態(22.10国調)

人口密度	58.5人/km ²
人口伸率	-4.5%
0~14歳人口割合	12.4%
65歳以上人口割合	29.7%

(3) 行政区域面積(23.10.1現在)

326.71 km ²

(4) 選挙人名簿登録者数(24.3.2現在)

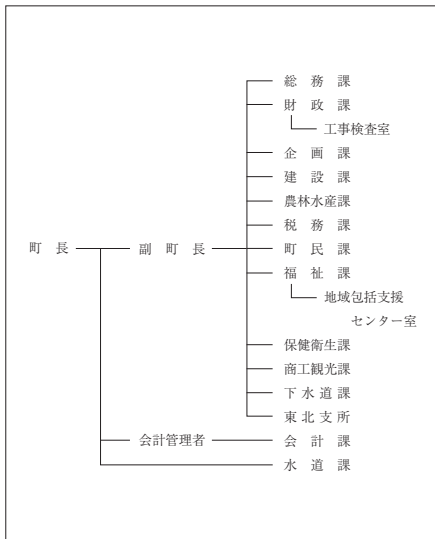
男	女	計
7,794人	8,561人	16,355人

【産業構造】(22.10国調) (人、%)

区 分	就業人口	構 成 比
第1次産業	2,503	26.8
第2次産業	2,107	22.6
第3次産業	4,728	50.6
計(分類不能分含む)	9,352	

構成比は分母から分類不能分を除いて算出

【行政機構】



【職員の状況】

(1) 職員数(23.4.1現在) (人)

普通会計計	158
一般行政部門	129
特別行政部門	29
公営企業等会計計	28
合 計	186

(2) 一般行政職平均給料月額等(23.4.1現在)

一般行政職平均給料月額(百 円)	3,456
平均年齢(歳)	45.8
平均経年数(年)	25.0

【祭・行事】 桜まつり(4月28日～5月6日)、湖水まつり(7月28日～29日)、東北町秋まつり(8月23日～26日)、日の本中央まつり(9月7日～9日)、生き生き産業文化まつり(11月3日、4日)

小川原湖ふれあい村、わかさぎ公園、道の駅おがわら湖「湖遊館」、総合運動公園、歴史民俗資料館、
【主な施設】 日本中央の碑歴史保存館、小川原湖交流センター「宝湖館」

【施策】		(1) 平成24年度主要施策 (百万円)		(2) 平成24年度ユニークソフト事業 (千円)	
項	目	当初予算		項	当初予算
特定防衛施設周辺整備事業		189		地域ミニ計画整備事業	70,000
補給支処周辺障害防止事業		418		長寿祝金	7,750
無線放送施設設置事業		153		赤ちゃん祝金	14,000
東北中学校改築事業		79		自然にやさしい住宅リフォーム支援事業補助金	20,000
				放課後こども教室推進事業	46,194

【財政】

(1) 主な歳入歳出 (百万円、%)

区 分	24年度当初	構成比	23年度当初	構成比	22年度決算	構成比
歳 入 計	11,353	100.0	11,778	100.0	12,719	100.0
地 方 税	1,466	12.9	1,383	11.7	1,537	12.1
地 方 交 付 税	4,620	40.7	4,550	38.6	4,898	38.5
国・県支出金	2,410	21.2	2,941	25.0	3,420	26.9
地 方 債	1,102	9.7	1,428	12.1	1,712	13.5
歳 出 計	11,353	100.0	11,778	100.0	12,434	100.0
義務的経費計	5,333	47.0	4,782	40.6	4,609	37.1
人 件 費	1,356	11.9	1,488	12.6	1,480	11.9
扶 助 費	1,666	14.7	1,684	14.3	1,632	13.1
公 債 費	2,311	20.4	1,610	13.7	1,496	12.0
投資的経費計	2,018	17.8	3,021	25.6	3,499	28.1
普通建設事業費	2,016	17.8	3,019	25.6	3,499	28.1
単独事業費	858	7.6	1,273	10.8	1,397	11.2

(4) 税収の状況(22年度)

区 分	税収計	市 町 村 民 税			固 定 資 産 税				その他計
		個人	法人	計	土地	家屋	償却資産	計	
収入済額	1,537	463	63	526	163	352	314	829	182
(構成比)	(100.0)	(30.1)	(4.1)	(34.2)	(10.6)	(22.9)	(20.5)	(54.0)	(11.8)
徴収率	87.8	85.9	97.6	87.2	86.6	86.6	86.6	86.6	96.1

【公共施設】

(1) 公共施設整備状況 (%、㎡)

道 路 改 良 率	63.5
道 路 舗 装 率	56.1
都市公園等(人口1人当たり面積)	51.7
上 水 道 等 普 及 率	98.1
汚水処理施設整備率	56.9

(2) 福祉・教育・文化・医療 (カ所)

福祉・教育※保育所は市町村立分のみ	保育所	幼稚園	小学校	中学校
	0	0	7	3
文化※市町村立分のみ	市民会館等	公民館	図書館	書 庫
	2	2	1	1
医療	体育館	プール	陸上競技場	野球場
	3	3	1	3
医療	病院(病床数)	診療所		
	1(110)	14		

※数値の出典については関係資料集を参照のこと。

【名産・特産品】

ナガイモ、大和ジジミ、シラウオ、ワカサギ、佃煮、焼酎(ヤーコン、アピオス)、あおい森の牛乳、南部せんべい、湖久焼



(名所旧跡著名人) 森田重次郎(元国会議員)、米内山儀一郎(元国会議員)、日本中央の碑(つばのいしぶみ、明治天皇親巡跡) 大塚甲山(詩人)

ろっかしょむら 六ヶ所村

自然が彩る豊かな未来を拓く「躍進・発展のまち」
一人と文化を育み科学と産業がはばたく

市町村電算コード 024112

【キャッチフレーズ】

	所在地 〒039-3212 六ヶ所村大字尾駈字野附475	木 黒松	花 ニッコウキスゲ	鳥 オジロロシ
	電話 (0175) 72-2111 Fax (0175) 72-2603 HPアドレス http://www.rokkasho.jp/	姉妹都市提携 ヴァーレン市(ドイツ) H 6. 4. 22		
首長 ふりがな ふるかわけんじ 古川健治 (77歳) 第3期 任期26. 7. 6	副村長 戸田 衛	沿革 明治22年の町村制施行により、倉内村・平沼村・鷹架村・尾駈村・出戸村・泊村の6村を統一し、六ヶ所村となる。		
議員 現議員数 (0) 18	条例数 18 任期 平成 27. 4. 29	地域指定 		

(平成24年4月1日現在)

【概要】

(1) 人口 (人、世帯)	(2) 人口動態(22.10国調)	(3) 行政区域名積(23.10.1現在)																									
<table border="1"> <thead> <tr> <th>区分</th> <th>人口</th> <th>世帯数</th> </tr> </thead> <tbody> <tr> <td>12.10.1(国調)</td> <td>11,849</td> <td>5,021</td> </tr> <tr> <td>17.10.1(国調)</td> <td>11,401</td> <td>4,729</td> </tr> <tr> <td>22.10.1(国調)</td> <td>11,095</td> <td>4,751</td> </tr> <tr> <td>24.3.末(住基)</td> <td>11,047</td> <td>4,519</td> </tr> </tbody> </table>	区分	人口	世帯数	12.10.1(国調)	11,849	5,021	17.10.1(国調)	11,401	4,729	22.10.1(国調)	11,095	4,751	24.3.末(住基)	11,047	4,519	<table border="1"> <tbody> <tr> <td>人口密度</td> <td>43.9人/km²</td> </tr> <tr> <td>人口伸率</td> <td>-2.7%</td> </tr> <tr> <td>0~14歳人口割合</td> <td>13.1%</td> </tr> <tr> <td>65歳以上人口割合</td> <td>20.2%</td> </tr> </tbody> </table>	人口密度	43.9人/km ²	人口伸率	-2.7%	0~14歳人口割合	13.1%	65歳以上人口割合	20.2%	<table border="1"> <tbody> <tr> <td>面積</td> <td>253.01 km²</td> </tr> </tbody> </table>	面積	253.01 km ²
区分	人口	世帯数																									
12.10.1(国調)	11,849	5,021																									
17.10.1(国調)	11,401	4,729																									
22.10.1(国調)	11,095	4,751																									
24.3.末(住基)	11,047	4,519																									
人口密度	43.9人/km ²																										
人口伸率	-2.7%																										
0~14歳人口割合	13.1%																										
65歳以上人口割合	20.2%																										
面積	253.01 km ²																										
(4) 選挙人名簿登録者数(24.3.2現在)	<table border="1"> <thead> <tr> <th>男</th> <th>女</th> <th>計</th> </tr> </thead> <tbody> <tr> <td>4,868人</td> <td>4,243人</td> <td>9,111人</td> </tr> </tbody> </table>		男	女	計	4,868人	4,243人	9,111人																			
男	女	計																									
4,868人	4,243人	9,111人																									

【産業構造】(22.10国調) (人、%)

区分	就業人口	構成比
第1次産業	872	14.0
第2次産業	2,443	39.1
第3次産業	2,926	46.9
計(分類不能分含む)	6,250	

構成比は分母から分類不能分を除いて算出

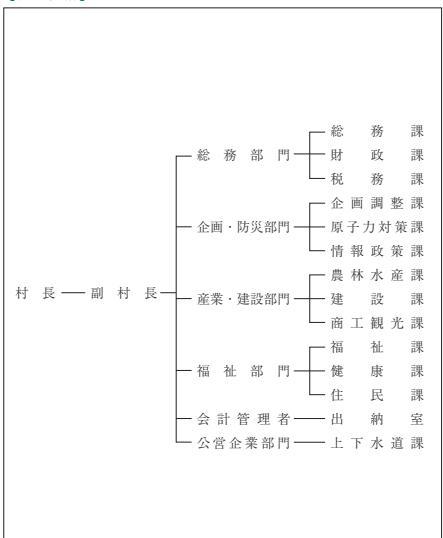
【職員の状況】

(1) 職員数(23.4.1現在) (人)	
普通会計計	175
一般行政部門	147
特別行政部門	28
公営企業等会計計	45
合 計	220

(2) 一般行政職平均給料月額等(23.4.1現在)

一般行政職平均給料月額(百円)	3,225
平均年齢(歳)	43.8
平均経年数(年)	23.0

【行政機構】



【祭・行事】 たのしむべ！フェスティバル(5月第2土・日曜日)、泊例大祭(7月中旬)、ろっかしょ産業まつり(10月最終土・日)

六趣醸造工房、スノバハウスろっかぽっか、六ヶ所村文化交流プラザ、原子燃料サイクル施設、むつ小川原国家石油備蓄基地、むつ小川原ウィンドファーム

【主な施設】

【施策】		(1) 平成24年度主要施策 (百万円)	(2) 平成24年度ユニークソフト事業 (千円)		
項	目	当初予算	項	目	当初予算
倉内・平沼小学校統合整備事業		1,481	新生児家庭支援補助金		8,700
(仮称)総合医療福祉施設整備事業		978	住宅用新エネルギー設備導入支援事業		6,000
非常用発電機整備事業(小学校2校、中学校3校)		182	土づくり有機肥購入助成		3,752
中央公民館改修事業		108			

【財政】

(1) 主な歳入歳出 (百万円、%)		(2) 主要財政指数及び健全化判断比率(22年度) (百万円、%)							
区分	24年度当初	構成比	23年度当初	構成比	22年度決算	構成比	標準財政規模	8,067	
歳入計	13,279	100.0	13,396	100.0	13,758	100.0	財政力指数	1.587	
地方税	6,858	51.6	6,653	49.7	7,438	54.1	經常収支比率	70.4	
地方交付税	7	0.1	21	0.2	25	0.2	基金現在高	8,242	
国・県支出金	4,230	31.9	3,534	26.4	3,373	24.5	財政調整基金	4,446	
地方債	842	6.3	641	4.8	1,260	9.2	減債基金	1,884	
歳出計	13,279	100.0	13,396	100.0	13,469	100.0	その他特定目的基金	1,913	
義務的経費計	2,736	20.6	2,788	20.8	2,675	19.9	地方債現在高	6,124	
人件費	1,749	13.2	1,762	13.2	1,709	12.7	実質赤字比率	-(13.73)	
扶助費	519	3.9	540	4.0	501	3.7	連結実質赤字比率	-(18.73)	
公債費	468	3.5	486	3.6	465	3.5	実質公債費比率	5.8(25.0)	
投資的経費計	4,362	32.8	3,425	25.6	4,864	36.1	将来負担比率	-(350.0)	
普通建設事業費	4,362	32.8	3,425	25.6	4,864	36.1	()内は早期健全化基準		
単独事業費	2,596	19.6	1,869	14.0	2,249	16.7	(3) 公営企業等決算(22年度) (百万円、%)		
							上下水道	純損益	43
								有収率	78.8
							病院	純損益	—
								一般病床利用率	—
							下水道	純損益(実収支)	3
								有収率	89.0

(4) 税収の状況(22年度)

区分	税収計	市町村民税 (百万円、%)			固定資産税			その他計	
		個人	法人	計	土地	家屋	償却資産		
収入済額	7,438	504	294	798	335	4,366	1,279	5,980	660
(構成比)	(100.0)	(6.8)	(3.9)	(10.7)	(4.5)	(58.7)	(17.2)	(80.4)	(8.9)
徴収率	99.0	94.7	99.6	96.5	99.2	99.2	99.2	99.2	99.8

【公共施設】

(1) 公共施設整備状況 (%、㎡)	(2) 福祉・教育・文化・医療 (カ所)									
道路改良率	77.0	福祉・教育 ※保育所は市 町村立分のみ	保育所	7	幼稚園	1	小学校	5	中学校	4
道路舗装率	77.2		市民会館等	1	公民館	11	図書館	4		
都市公園等(人口1人当たり面積)	100.6	文化 ※市町村立 分のみ	体育館	2	プール	3	陸上競技場	1	野球場	2
上下水道等普及率	99.8		医療	病院(病床数)	0(0)	診療所	9			
汚水処理施設整備率	91.5									

※数値の出典については関係資料集を参照のこと。


【名産・特産品】

本格長芋焼酎「六趣」、長芋、おさしみスモーク、いか沖漬、海鮮吟味、うば玉、こんぶようかん、うにようかん、小川原湖牛

【名所旧跡】 著名人名 物見崎灯台、タタミ岩、滝の尻大滝、マテ小屋、次世代エネルギーパーク

ちよう おいらせ町

市町村電算コード 024121 【キャッチフレーズ】奥入瀬川の恵みと笑顔あふれるまち

	所在地 〒039-2192 青森県上北郡おいらせ町中下田135-2	木 いちよう	花 さくら	鳥 はくちよう
	電話 (0178) 56-2111 F a x (0178) 56-4364 HPアドレス http://www.town.oirase.aomori.jp	姉妹都市提携 —		
首長 成田 隆 (61歳) なりた たかし 第1期 任期26. 3. 25	副 町 長 西館 芳信	沿革 【旧百石町】 昭4. 4. 20 町制施行 【旧下田町】 明11 郡制施行による上北郡下田村誕生		
議 員 16	現議員数 (1)	条 例 数 16	任 期 平成 27. 4. 30	昭31. 4. 4 境界変更 (古間木山の一部) 昭44. 8. 1 町制施行 平18. 3. 1 合併 百石町・下田町 地域指定 (農) (畜)

(平成24年4月1日現在)

【概要】

(1) 人 口 (人、世帯)	(2) 人口動態(22.10国調)	(3) 行政区域面積(23.10.1現在)																							
<table border="1"> <tr><th>区 分</th><th>人 口</th><th>世帯数</th></tr> <tr><td>12. 10. 1 (国調)</td><td>23,220</td><td>7,388</td></tr> <tr><td>17. 10. 1 (国調)</td><td>24,172</td><td>8,009</td></tr> <tr><td>22. 10. 1 (国調)</td><td>24,211</td><td>8,330</td></tr> <tr><td>24. 3. 末 (住基)</td><td>25,073</td><td>9,522</td></tr> </table>	区 分	人 口	世帯数	12. 10. 1 (国調)	23,220	7,388	17. 10. 1 (国調)	24,172	8,009	22. 10. 1 (国調)	24,211	8,330	24. 3. 末 (住基)	25,073	9,522	<table border="1"> <tr><td>人口密度</td><td>336.8人/km²</td></tr> <tr><td>人口伸率</td><td>0.2%</td></tr> <tr><td>0~14歳人口割合</td><td>15.8%</td></tr> <tr><td>65歳以上人口割合</td><td>20.9%</td></tr> </table>	人口密度	336.8人/km ²	人口伸率	0.2%	0~14歳人口割合	15.8%	65歳以上人口割合	20.9%	71.88 km ²
区 分	人 口	世帯数																							
12. 10. 1 (国調)	23,220	7,388																							
17. 10. 1 (国調)	24,172	8,009																							
22. 10. 1 (国調)	24,211	8,330																							
24. 3. 末 (住基)	25,073	9,522																							
人口密度	336.8人/km ²																								
人口伸率	0.2%																								
0~14歳人口割合	15.8%																								
65歳以上人口割合	20.9%																								
(4) 選挙人名簿登録者数(24.3.2現在)	<table border="1"> <tr><th>男</th><th>女</th><th>計</th></tr> <tr><td>9,519人</td><td>10,383人</td><td>19,902人</td></tr> </table>		男	女	計	9,519人	10,383人	19,902人																	
男	女	計																							
9,519人	10,383人	19,902人																							

【産業構造】(22.10国調) (人、%)

区 分	就業人口	構 成 比
第1次産業	1,208	10.4
第2次産業	3,435	29.5
第3次産業	7,008	60.1
計(分類不能分含む)	11,838	

構成比は分母から分類不能分を除いて算出

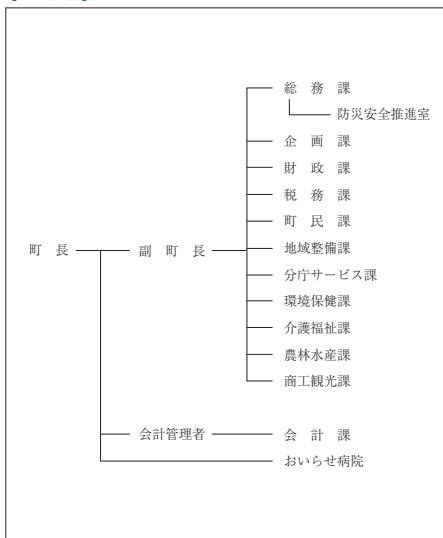
【職員の状況】

(1) 職員数(23.4.1現在) (人)	
普通会計計	137
一般行政部門	117
特別行政部門	20
公営企業等会計計	65
合 計	202

(2) 一般行政職平均給料月額等(23.4.1現在)

一般行政職平均給料月額(百 円)	3,084
平均年齢(歳)	41.1
平均経年数(年)	20.0

【行政機構】



【祭・行事】全国将棋まつり(8月)、おいらせ百石まつり(9月)、おいらせ下田まつり(9月)、日本一のおいらせ鮭まつり(11月)、百石えんぶり(2月15日~17日)

【主な施設】 白鳥の家
みなるく館(図書館)、いきいき館(地域保健福祉センター)、大山将棋記念館、町民交流センター、

【施策】		(1) 平成24年度主要施策 (百万円)	(2) 平成24年度ユニークソフト事業 (千円)
項	目	当初予算	当初予算
町道整備事業		278	住宅用太陽光発電システム設置補助事業 6,400
生活・経済活動復興支援助成事業		60	緊急雇用奨励金 9,530
木ノ下小学校第2体育館建設事業		430	雇用復興推進事業 66,674
木ノ下小学校屋外教育環境整備事業		38	商工会プレミアム商品券発行補助事業 22,000
			自主防災組織育成支援事業 4,740

【財政】

(1) 主な歳入歳出 (百万円、%)						(2) 主要財政指数及び健全化判断比率(22年度) (百万円、%)	
区 分	24年度当初	構成比	23年度当初	構成比	22年度決算	構成比	標準財政規模
歳 入 計	9,335	100.0	9,202	100.0	10,767	100.0	6,671
地 方 税	2,213	23.7	2,153	23.4	2,268	21.1	財政力指数 0.451
地 方 交 付 税	3,450	37.0	3,300	35.9	3,681	34.2	経常収支比率 85.3
国・県支出金	1,746	18.7	2,017	21.9	2,789	25.9	基金現在高 3,433
地 方 債	856	9.2	766	8.3	955	8.9	財政調整基金 935
歳 出 計	9,335	100.0	9,202	100.0	10,357	100.0	減債基金 790
義務的経費計	4,334	46.4	4,473	48.6	4,426	42.7	その他特定目的基金 1,708
人 件 費	1,286	13.8	1,320	14.3	1,255	12.1	地方債現在高 12,837
扶 助 費	1,725	18.5	1,840	20.0	1,726	16.7	実質赤字比率 -(14.17)
公 債 費	1,323	14.2	1,313	14.3	1,445	14.0	連結実質赤字比率 -(19.17)
投資的経費計	915	9.8	949	10.3	2,105	20.3	実質公債費比率 17.2(25.0)
普通建設事業費	915	9.8	949	10.3	2,105	20.3	将来負担比率 118.6(350.0)
単独事業費	801	8.6	600	6.5	866	8.4	()内は早期健全化基準

(3) 公営企業等決算(22年度) (百万円、%)									
上水道	純損益	—	有収率	—					
病院	純損益	9	一般病床利用率	70.1					
下水道	純損益(実収支)	16	有収率	89.9					

(4) 税収の状況(22年度) (百万円、%)									
区 分	税収計	市 町 村 民 税			固 定 資 産 税				その他計
		個人	法人	計	土地	家屋	償却資産	計	
収入済額	2,268	772	161	933	304	616	187	1,107	228
(構成比)	(100.0)	(34.0)	(7.1)	(41.1)	(13.4)	(27.2)	(8.2)	(48.8)	(10.1)
徴収率	87.8	87.1	98.3	88.8	85.3	85.3	85.3	85.3	97.3

【公共施設】 (1) 公共施設整備状況 (%、㎡) (2) 福祉・教育・文化・医療 (カ所)

道路改良率	47.4	福祉・教育 ※保育所は市町村立分のみ	保育所 0	幼稚園 2	小学校 5	中学校 3
道路舗装率	51.6	文化 ※市町村立分のみ	市民会館等 0	公民館 3	図書館 1	
都市公園等(人口1人当たり面積)	43.9	体育館 2	プール 0	陸上競技場 0	野球場 2	
上水道等普及率	94.5	汚水処理施設整備率	94.1	医療	病院(病床数) 2(136)	診療所 15


※数値の典拠については関係資料集を参照のこと。

【名産・特産品】 清酒桃川、長いも、にんじん、アピオス、北寄貝、えごま油、熟成おいらせ黒にんにく、銀の鴨、おっぱいメロン、鮭、石蔵のはちみつ、おいらせ町野菜スイーツ、だるま芋へっちょ汁

(※所 旧 跡 著 名 人 長 寿 日 本 一 の 根 幹 の い ち よ う 、 日 本 一 の 自 由 の 女 神 像 、 二 川 目 海 浜 公 園 、 い ち よ う 公 園 、 八 戸 北 丘 陵 下 田 公 園 、 カ ワ ヨ グ リ ー ン 牧 場 、 ア グ リ の 里 お い ら せ)

おおま 町

市町村電算コード 024236 【キャッチフレーズ】 本州最北端の町大間

	所在地 〒039-4601 大間町大字大間字大間104 電話 (0175) 37-2111 F a x (0175) 37-2478 HPアドレス http://www.town.ooma.lg.jp	木くろまつ 姉妹都市提携	花はまなす	鳥かもめ
	首長 ふりがな かなざわみつはる 金澤満春 (62歳) 第2期 任期25. 1. 18 副町長 菊池 武利 沿革 昭17. 11. 3 名称変更(町制施行) 大奥村 議長 石戸 秀雄	沿革 昭17. 11. 3 名称変更(町制施行) 大奥村	虎尾鎮・中華民国・S 55. 10. 10	
議 員 現議員数 (0) 10 条 例 数 10 任 期 平成 27. 4. 29 地域指定 ㊦ ㊧ ㊨				

(平成24年4月1日現在)

【概要】

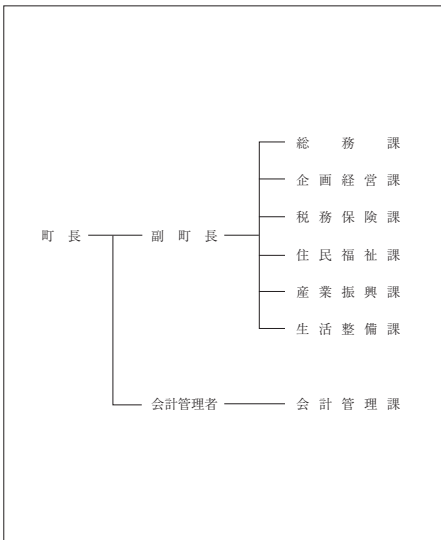
(1) 人 口 (人、世帯)	(2) 人口動態(22.10国調)	(3) 行政区域面積(23.10.1現在)																									
<table border="1"> <tr><th>区 分</th><th>人 口</th><th>世帯数</th></tr> <tr><td>12. 10. 1 (国調)</td><td>6,566</td><td>2,212</td></tr> <tr><td>17. 10. 1 (国調)</td><td>6,212</td><td>2,179</td></tr> <tr><td>22. 10. 1 (国調)</td><td>6,340</td><td>2,636</td></tr> <tr><td>24. 3. 末 (住基)</td><td>6,173</td><td>2,563</td></tr> </table>	区 分	人 口	世帯数	12. 10. 1 (国調)	6,566	2,212	17. 10. 1 (国調)	6,212	2,179	22. 10. 1 (国調)	6,340	2,636	24. 3. 末 (住基)	6,173	2,563	<table border="1"> <tr><td>人口密度</td><td>121.8人/km²</td></tr> <tr><td>人口伸率</td><td>2.1%</td></tr> <tr><td>0～14歳人口割合</td><td>13.2%</td></tr> <tr><td>65歳以上人口割合</td><td>23.9%</td></tr> </table>	人口密度	121.8人/km ²	人口伸率	2.1%	0～14歳人口割合	13.2%	65歳以上人口割合	23.9%	<table border="1"> <tr><td>面積</td><td>52.06 km²</td></tr> </table>	面積	52.06 km ²
区 分	人 口	世帯数																									
12. 10. 1 (国調)	6,566	2,212																									
17. 10. 1 (国調)	6,212	2,179																									
22. 10. 1 (国調)	6,340	2,636																									
24. 3. 末 (住基)	6,173	2,563																									
人口密度	121.8人/km ²																										
人口伸率	2.1%																										
0～14歳人口割合	13.2%																										
65歳以上人口割合	23.9%																										
面積	52.06 km ²																										
(4) 選挙人名簿登録者数(24.3.2現在)																											
<table border="1"> <tr><th>男</th><th>女</th><th>計</th></tr> <tr><td>2,568人</td><td>2,504人</td><td>5,072人</td></tr> </table>	男	女	計	2,568人	2,504人	5,072人																					
男	女	計																									
2,568人	2,504人	5,072人																									

【産業構造】(22.10国調) (人、%)

区 分	就業人口	構 成 比
第1次産業	624	19.7
第2次産業	1,044	33.0
第3次産業	1,498	47.3
計(分類不能分含む)	3,167	

構成比は分母から分類不能分を除いて算出

【行政機構】



【職員の状況】

(1) 職員数(23.4.1現在) (人)	
普通会計計	79
一般行政部門	67
特別行政部門	12
公営企業等会計計	11
合 計	90

(2) 一般行政職平均給料月額等(23.4.1現在)

一般行政職平均給料月額(百 円)	3,247
平均年齢(歳)	43.3
平均経年数(年)	23.6

【祭・行事】 桜まつり(5月第3日曜日)、大間稲荷神社例大祭(8月8日～11日)、ブルーマリンフェスティバル(8月14日)、大間超マクロ祭り(10月中旬頃)

【主な施設】 北通り総合文化センター「ウイング」、北通り種苗育成センター、特別養護老人ホーム「くろまつ」

【施設】

(1) 平成24年度主要施策 (百万円)	(2) 平成24年度ユニークソフト事業 (千円)										
<table border="1"> <tr><th>項 目</th><th>当初予算</th></tr> <tr><td>フェリー建造</td><td>2,000</td></tr> </table>	項 目	当初予算	フェリー建造	2,000	<table border="1"> <tr><th>項 目</th><th>当初予算</th></tr> <tr><td>ブルーマリンフェスティバル</td><td>12,390</td></tr> <tr><td>大間マクロ食ツアー&ベコもち作り体験の旅</td><td>900</td></tr> </table>	項 目	当初予算	ブルーマリンフェスティバル	12,390	大間マクロ食ツアー&ベコもち作り体験の旅	900
項 目	当初予算										
フェリー建造	2,000										
項 目	当初予算										
ブルーマリンフェスティバル	12,390										
大間マクロ食ツアー&ベコもち作り体験の旅	900										

【財政】

(1) 主な歳入歳出 (百万円、%)	(2) 主要財政指数及び健全化判断比率(22年度) (百万円、%)																																																																																																																										
<table border="1"> <tr><th>区 分</th><th>24年度当初</th><th>構成比</th><th>23年度当初</th><th>構成比</th><th>22年度決算</th><th>構成比</th></tr> <tr><td>歳入計</td><td>6,306</td><td>100.0</td><td>6,029</td><td>100.0</td><td>4,893</td><td>100.0</td></tr> <tr><td>地方税</td><td>454</td><td>7.2</td><td>474</td><td>7.9</td><td>512</td><td>10.5</td></tr> <tr><td>地方交付税</td><td>1,285</td><td>20.4</td><td>1,242</td><td>20.6</td><td>1,640</td><td>33.5</td></tr> <tr><td>国・県支出金</td><td>1,620</td><td>25.7</td><td>1,743</td><td>28.9</td><td>1,401</td><td>28.6</td></tr> <tr><td>地方債</td><td>1,761</td><td>27.9</td><td>1,614</td><td>26.8</td><td>316</td><td>6.4</td></tr> <tr><td>歳出計</td><td>6,306</td><td>100.0</td><td>6,029</td><td>100.0</td><td>4,760</td><td>100.0</td></tr> <tr><td>義務的経費計</td><td>1,374</td><td>21.8</td><td>1,444</td><td>23.9</td><td>1,429</td><td>30.0</td></tr> <tr><td>人件費</td><td>639</td><td>10.1</td><td>679</td><td>11.3</td><td>697</td><td>14.6</td></tr> <tr><td>扶助費</td><td>342</td><td>5.4</td><td>354</td><td>5.9</td><td>306</td><td>6.4</td></tr> <tr><td>公債費</td><td>393</td><td>6.2</td><td>411</td><td>6.8</td><td>426</td><td>8.9</td></tr> <tr><td>投資的経費計</td><td>2,604</td><td>41.3</td><td>2,287</td><td>37.9</td><td>811</td><td>17.0</td></tr> <tr><td>普通建設事業費</td><td>2,604</td><td>41.3</td><td>2,287</td><td>37.9</td><td>811</td><td>17.0</td></tr> <tr><td>単独事業費</td><td>2,593</td><td>41.1</td><td>1,977</td><td>32.8</td><td>453</td><td>9.5</td></tr> </table>	区 分	24年度当初	構成比	23年度当初	構成比	22年度決算	構成比	歳入計	6,306	100.0	6,029	100.0	4,893	100.0	地方税	454	7.2	474	7.9	512	10.5	地方交付税	1,285	20.4	1,242	20.6	1,640	33.5	国・県支出金	1,620	25.7	1,743	28.9	1,401	28.6	地方債	1,761	27.9	1,614	26.8	316	6.4	歳出計	6,306	100.0	6,029	100.0	4,760	100.0	義務的経費計	1,374	21.8	1,444	23.9	1,429	30.0	人件費	639	10.1	679	11.3	697	14.6	扶助費	342	5.4	354	5.9	306	6.4	公債費	393	6.2	411	6.8	426	8.9	投資的経費計	2,604	41.3	2,287	37.9	811	17.0	普通建設事業費	2,604	41.3	2,287	37.9	811	17.0	単独事業費	2,593	41.1	1,977	32.8	453	9.5	<table border="1"> <tr><td>標準財政規模</td><td>2,244</td></tr> <tr><td>財政力指数</td><td>0.245</td></tr> <tr><td>経常収支比率</td><td>93.2</td></tr> <tr><td>基金現在高</td><td>3,801</td></tr> <tr><td>財政調整基金</td><td>841</td></tr> <tr><td>減債基金</td><td>350</td></tr> <tr><td>その他特定目的基金</td><td>2,610</td></tr> <tr><td>地方債現在高</td><td>3,994</td></tr> <tr><td>実質赤字比率</td><td>- (15.00)</td></tr> <tr><td>連結実質赤字比率</td><td>- (20.00)</td></tr> <tr><td>実質公債費比率</td><td>15.5(25.0)</td></tr> <tr><td>将来負担比率</td><td>- (350.0)</td></tr> </table> <p>()内は早期健全化基準</p>	標準財政規模	2,244	財政力指数	0.245	経常収支比率	93.2	基金現在高	3,801	財政調整基金	841	減債基金	350	その他特定目的基金	2,610	地方債現在高	3,994	実質赤字比率	- (15.00)	連結実質赤字比率	- (20.00)	実質公債費比率	15.5(25.0)	将来負担比率	- (350.0)
区 分	24年度当初	構成比	23年度当初	構成比	22年度決算	構成比																																																																																																																					
歳入計	6,306	100.0	6,029	100.0	4,893	100.0																																																																																																																					
地方税	454	7.2	474	7.9	512	10.5																																																																																																																					
地方交付税	1,285	20.4	1,242	20.6	1,640	33.5																																																																																																																					
国・県支出金	1,620	25.7	1,743	28.9	1,401	28.6																																																																																																																					
地方債	1,761	27.9	1,614	26.8	316	6.4																																																																																																																					
歳出計	6,306	100.0	6,029	100.0	4,760	100.0																																																																																																																					
義務的経費計	1,374	21.8	1,444	23.9	1,429	30.0																																																																																																																					
人件費	639	10.1	679	11.3	697	14.6																																																																																																																					
扶助費	342	5.4	354	5.9	306	6.4																																																																																																																					
公債費	393	6.2	411	6.8	426	8.9																																																																																																																					
投資的経費計	2,604	41.3	2,287	37.9	811	17.0																																																																																																																					
普通建設事業費	2,604	41.3	2,287	37.9	811	17.0																																																																																																																					
単独事業費	2,593	41.1	1,977	32.8	453	9.5																																																																																																																					
標準財政規模	2,244																																																																																																																										
財政力指数	0.245																																																																																																																										
経常収支比率	93.2																																																																																																																										
基金現在高	3,801																																																																																																																										
財政調整基金	841																																																																																																																										
減債基金	350																																																																																																																										
その他特定目的基金	2,610																																																																																																																										
地方債現在高	3,994																																																																																																																										
実質赤字比率	- (15.00)																																																																																																																										
連結実質赤字比率	- (20.00)																																																																																																																										
実質公債費比率	15.5(25.0)																																																																																																																										
将来負担比率	- (350.0)																																																																																																																										
(3) 公営企業等決算(22年度) (百万円、%)																																																																																																																											
<table border="1"> <tr><td>上下水道</td><td>純損益</td><td>32</td></tr> <tr><td></td><td>有収率</td><td>72.1</td></tr> <tr><td>病院</td><td>純損益</td><td>-</td></tr> <tr><td></td><td>一般病床利用率</td><td>-</td></tr> <tr><td>下水道</td><td>純損益(実収支)</td><td>0</td></tr> <tr><td></td><td>有収率</td><td>98.6</td></tr> </table>	上下水道	純損益	32		有収率	72.1	病院	純損益	-		一般病床利用率	-	下水道	純損益(実収支)	0		有収率	98.6																																																																																																									
上下水道	純損益	32																																																																																																																									
	有収率	72.1																																																																																																																									
病院	純損益	-																																																																																																																									
	一般病床利用率	-																																																																																																																									
下水道	純損益(実収支)	0																																																																																																																									
	有収率	98.6																																																																																																																									

(4) 税収の状況(22年度)

区 分	税収計	市 町 村 民 税 (百万円、%)			固 定 資 産 税 (百万円、%)				その他計
		個人	法人	計	土地	家屋	償却資産	計	
収入済額	512	183	74	257	22	110	40	172	83
(構成比)	(100.0)	(35.7)	(14.5)	(50.2)	(4.3)	(21.5)	(7.8)	(33.6)	(16.2)
徴収率	78.9	78.4	97.9	83.1	67.9	67.9	67.9	67.9	96.1

【公共施設】

(1) 公共施設整備状況 (%、㎡)	(2) 福祉・教育・文化・医療 (カ所)																												
<table border="1"> <tr><td>道路改良率</td><td>61.4</td></tr> <tr><td>道路舗装率</td><td>59.7</td></tr> <tr><td>都市公園等(人口1人当たり面積)</td><td>22.7</td></tr> <tr><td>上下水道等普及率</td><td>99.4</td></tr> <tr><td>汚水処理施設整備率</td><td>51.7</td></tr> </table>	道路改良率	61.4	道路舗装率	59.7	都市公園等(人口1人当たり面積)	22.7	上下水道等普及率	99.4	汚水処理施設整備率	51.7	<table border="1"> <tr> <td rowspan="2">福祉・教育 ※保育所は市町村立分のみ</td> <td>保育所 1</td> <td>幼稚園 1</td> <td>小学校 2</td> <td>中学校 2</td> </tr> <tr> <td>市民会館等 0</td> <td>公民館 2</td> <td>図書館 0</td> <td></td> </tr> <tr> <td rowspan="2">文化 ※市町村立分のみ</td> <td>体育館 1</td> <td>プール 0</td> <td>陸上競技場 0</td> <td>野球場 0</td> </tr> <tr> <td>医療 病院(病床数) 1(48)</td> <td>診療所 3</td> <td></td> <td></td> </tr> </table>	福祉・教育 ※保育所は市町村立分のみ	保育所 1	幼稚園 1	小学校 2	中学校 2	市民会館等 0	公民館 2	図書館 0		文化 ※市町村立分のみ	体育館 1	プール 0	陸上競技場 0	野球場 0	医療 病院(病床数) 1(48)	診療所 3		
道路改良率	61.4																												
道路舗装率	59.7																												
都市公園等(人口1人当たり面積)	22.7																												
上下水道等普及率	99.4																												
汚水処理施設整備率	51.7																												
福祉・教育 ※保育所は市町村立分のみ	保育所 1	幼稚園 1	小学校 2	中学校 2																									
	市民会館等 0	公民館 2	図書館 0																										
文化 ※市町村立分のみ	体育館 1	プール 0	陸上競技場 0	野球場 0																									
	医療 病院(病床数) 1(48)	診療所 3																											



※数値の出典については関係資料集を参照のこと。

【名産・特産品】 大間まぐろ、コンブ・ワカメ・ウニなどの海産物、オコッコいもっこ、ベコもち、ヒバ製品(日常生活用品等)

(名所旧跡著名人) シーサイドキャットパーク大間、下北半島国定公園大間、泉浩(格闘家)、向井勝實(彫刻家)、三遊亭大楽(落語家)

ひがしどおり 村 東 通 村

市町村電算コード 024244 【キャッチフレーズ】 限りなく飛躍する未来を秘めた村

	所在地 〒039-4292 東通村大字砂子又字沢内5-34	木 イチイ	花 ノハナショウブ	鳥 オオセグロカモメ
	電 話 (0175) 27-2111 F a x (0175) 27-2130 HPアドレス http://www.vill.higashidoori.lg.jp/	姉妹都市提携 —		
首長 ふりがな えちぜんやすお 越善靖夫 (70歳) 第4期 任期25. 4. 12	副村長 林 春美	沿革 明治22年6月 町村制施行により東通村となる。 昭和63年10月 庁舎をむつ市から村内(砂子又)に移転する。		
議 員 現議員数 (0) 14	条 例 数 14	任 期 平成 27. 4. 30	地域指定 	

(平成24年4月1日現在)

【概要】

(1) 人 口 (人、世帯)	(2) 人口動態(22.10国調)	(3) 行政区域面積(23.10.1現在)																									
<table border="1"> <thead> <tr><th>区 分</th><th>人 口</th><th>世帯数</th></tr> </thead> <tbody> <tr><td>12.10.1 (国調)</td><td>7,975</td><td>2,671</td></tr> <tr><td>17.10.1 (国調)</td><td>8,042</td><td>2,623</td></tr> <tr><td>22.10.1 (国調)</td><td>7,252</td><td>2,710</td></tr> <tr><td>24.3.末 (住基)</td><td>7,202</td><td>2,740</td></tr> </tbody> </table>	区 分	人 口	世帯数	12.10.1 (国調)	7,975	2,671	17.10.1 (国調)	8,042	2,623	22.10.1 (国調)	7,252	2,710	24.3.末 (住基)	7,202	2,740	<table border="1"> <tbody> <tr><td>人口密度</td><td>24.6人/km²</td></tr> <tr><td>人口伸率</td><td>-9.8%</td></tr> <tr><td>0~14歳人口割合</td><td>11.3%</td></tr> <tr><td>65歳以上人口割合</td><td>27.5%</td></tr> </tbody> </table>	人口密度	24.6人/km ²	人口伸率	-9.8%	0~14歳人口割合	11.3%	65歳以上人口割合	27.5%	<table border="1"> <tbody> <tr><td>面積</td><td>294.39 km²</td></tr> </tbody> </table>	面積	294.39 km ²
区 分	人 口	世帯数																									
12.10.1 (国調)	7,975	2,671																									
17.10.1 (国調)	8,042	2,623																									
22.10.1 (国調)	7,252	2,710																									
24.3.末 (住基)	7,202	2,740																									
人口密度	24.6人/km ²																										
人口伸率	-9.8%																										
0~14歳人口割合	11.3%																										
65歳以上人口割合	27.5%																										
面積	294.39 km ²																										
(4) 選挙人名簿登録者数(24.3.2現在)																											
<table border="1"> <thead> <tr><th>男</th><th>女</th><th>計</th></tr> </thead> <tbody> <tr><td>3,115人</td><td>2,964人</td><td>6,079人</td></tr> </tbody> </table>	男	女	計	3,115人	2,964人	6,079人																					
男	女	計																									
3,115人	2,964人	6,079人																									

【産業構造】(22.10国調) (人、%)

区 分	就業人口	構 成 比
第1次産業	956	26.6
第2次産業	1,043	29.0
第3次産業	1,600	44.5
計(分類不能分含む)	3,599	

構成比は分母から分類不能分を除いて算出

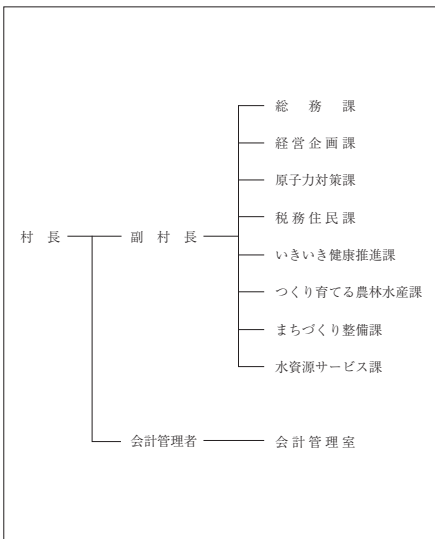
【職員の状況】

(1) 職員数(23.4.1現在) (人)	
普通会計計	124
一般行政部門	101
特別行政部門	23
公営企業等会計計	16
合 計	140

(2) 一般行政職平均給料月額等(23.4.1現在)

一般行政職平均給料月額(百 円)	3,202
平均年齢(歳)	44.5
平均経年数(年)	24.0

【行政機構】



【祭・行事】 ひがしどおり来さいまフェスタ2012(8月下旬)、ひがしどおり新そば街道まつり(10月上旬)、産業まつり(10月下旬)、郷土芸能保存連合会発表会(1月上旬)

【主な施設】 東通村体育館、保健福祉センター、診療所、老人保健施設のはなしょうぶ、野牛川レストハウス

【施策】

(1) 平成24年度主要施策 (百万円)		(2) 平成24年度ユニークソフト事業 (千円)	
項 目	当初予算	項 目	当初予算
津軽海峡地区漁業振興基金事業	191	保育対策等促進事業	10,110
目名地区多目的集会施設整備事業	180	地域子育て支援拠点事業	7,492
岩屋地区漁村再生交付金事業	140	乳幼児医療費給付事業	7,080
下田屋石蔵平線道路改良事業	107	乳幼児子育て支援事業	6,000
保幼園整備事業	98	中学生海外研修事業	10,083

【財政】

(1) 主な歳入歳出 (百万円、%)						
区 分	24年度当初	構成比	23年度当初	構成比	22年度決算	構成比
歳入計	8,255	100.0	12,155	100.0	9,069	100.0
地方税	3,242	39.3	3,522	29.0	3,828	42.2
地方交付税	454	5.5	406	3.3	247	2.7
国・県支出金	3,075	37.3	6,319	52.0	2,515	27.7
地方債	695	8.4	669	5.5	660	7.3
歳出計	8,255	100.0	12,155	100.0	8,853	100.0
義務的経費計	2,089	25.3	2,363	19.4	2,606	29.4
人件費	828	10.0	1,042	8.6	1,121	12.7
扶助費	342	4.1	301	2.5	276	3.1
公債費	919	11.1	1,020	8.4	1,210	13.7
投資的経費計	2,867	34.7	6,456	53.1	3,125	35.3
普通建設事業費	2,867	34.7	6,455	53.1	3,122	35.3
単独事業費	2,717	32.9	6,255	51.5	2,535	28.6

(4) 税収の状況(22年度) (百万円、%)									
区 分	税収計	市 町 村 民 税			固 定 資 産 税			その他計	
		個人	法人	計	土地	家屋	償却資産		計
収入済額	3,828	182	84	266	63	565	2,866	3,494	68
(構成比)	(100.0)	(4.7)	(2.2)	(6.9)	(1.6)	(14.8)	(74.9)	(91.3)	(1.8)
徴収率	96.4	81.1	95.3	85.1	78.2	88.1	100.0	97.4	94.6

【公共施設】

(1) 公共施設整備状況 (%、㎡)		(2) 福祉・教育・文化・医療 (カ所)				
道路改良率	66.9	福祉・教育 ※保育所は市町村立分のみ	保育所	幼稚園	小学校	中学校
道路舗装率	65.3		1	7	1	1
都市公園等(人口1人当たり面積)	13.1	文化 ※市町村立分のみ	市民会館等	公民館	図書館	書館
上水道等普及率	96.3		1	0	0	0
汚水処理施設整備率	41.3	体育館	プール	陸上競技場	野球場	
		1	0	1	1	
		医療		病院(病床数)	診療所	
				0(0)	3	


※数値の出典については関係資料集を参照のこと。

【名産・特産品】 東通和牛、ブルーベリージャム、さけの寒風干し(冬期間)、地酒「能舞の郷」「祈水」、そば、べこ餅、ウニ・アワビ・コンブ等各种海産物

【名所旧跡 著名人名】 尻屋崎(本州最北東端尻屋崎灯台と乗立馬)、物見崎、ひばの埋没林、下北湖沼群、ふれあい牧場(村営第2牧場)

さ い わ 佐 井 村

市町村電算コード 024261 【キャッチフレーズ】 赤十字の旗ひるがえる里

	所在地 〒039-4711 佐井村大字佐井字難森20	木ヒバ	花スカシユリ	鳥ミサゴ
	電話 (0175) 38-2111 F a x (0175) 38-2492 HPアドレス http://www.sai-e-shimokita.jp/	姉妹都市提携 —		
首長 ふりがな おおたけんいち 太田健一 (60歳) 第3期 任期25. 4. 21	副村長 一	沿革 明治22年町村制施行に伴い佐井村、長後村の2村が合併して佐井村となる。		
議 員 8	現議員数 (0)	条 例 定 数 8	任 期 平成 27. 4. 29 地域指定 ③ ④ ⑥ ⑧ ⑨	

(平成24年4月1日現在)

【概要】

(1) 人 口 (人、世帯)	(2) 人口動態(22.10国調)	(3) 行政区域面積(23.10.1現在)																									
<table border="1"> <tr><th>区 分</th><th>人 口</th><th>世帯数</th></tr> <tr><td>12.10.1 (国調)</td><td>3,010</td><td>1,077</td></tr> <tr><td>17.10.1 (国調)</td><td>2,843</td><td>1,022</td></tr> <tr><td>22.10.1 (国調)</td><td>2,422</td><td>988</td></tr> <tr><td>24.3.末 (住基)</td><td>2,432</td><td>1,041</td></tr> </table>	区 分	人 口	世帯数	12.10.1 (国調)	3,010	1,077	17.10.1 (国調)	2,843	1,022	22.10.1 (国調)	2,422	988	24.3.末 (住基)	2,432	1,041	<table border="1"> <tr><td>人口密度</td><td>17.9人/km²</td></tr> <tr><td>人口伸率</td><td>-14.8%</td></tr> <tr><td>0~14歳人口割合</td><td>10.5%</td></tr> <tr><td>65歳以上人口割合</td><td>36.9%</td></tr> </table>	人口密度	17.9人/km ²	人口伸率	-14.8%	0~14歳人口割合	10.5%	65歳以上人口割合	36.9%	<table border="1"> <tr><td>面積</td><td>135.03 km²</td></tr> </table>	面積	135.03 km ²
区 分	人 口	世帯数																									
12.10.1 (国調)	3,010	1,077																									
17.10.1 (国調)	2,843	1,022																									
22.10.1 (国調)	2,422	988																									
24.3.末 (住基)	2,432	1,041																									
人口密度	17.9人/km ²																										
人口伸率	-14.8%																										
0~14歳人口割合	10.5%																										
65歳以上人口割合	36.9%																										
面積	135.03 km ²																										
(4) 選挙人名簿登録者数(24.3.2現在)	<table border="1"> <tr><th>男</th><th>女</th><th>計</th></tr> <tr><td>1,055人</td><td>1,054人</td><td>2,109人</td></tr> </table>		男	女	計	1,055人	1,054人	2,109人																			
男	女	計																									
1,055人	1,054人	2,109人																									

【産業構造】(22.10国調) (人、%)

区 分	就業人口	構 成 比
第1次産業	240	22.2
第2次産業	340	31.5
第3次産業	499	46.2
計(分類不能分含む)	1,079	

構成比は分母から分類不能分を除いて算出

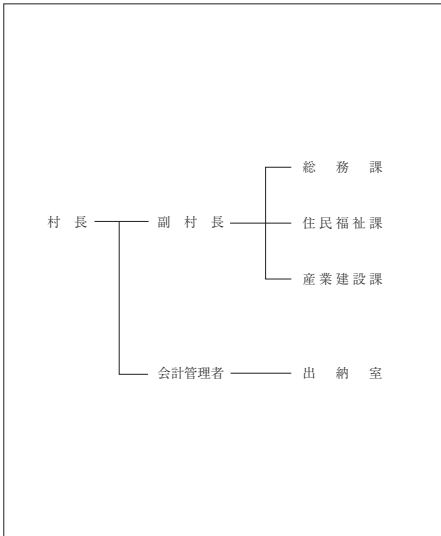
【職員の状況】

(1) 職員数(23.4.1現在) (人)	
普通会計計	41
一般行政部門	34
特別行政部門	7
公営企業等会計計	8
合 計	49

(2) 一般行政職平均給料月額等(23.4.1現在)

一般行政職平均給料月額(百 円)	3,152
平均年齢(歳)	43.4
平均経年数(年)	22.3

【行政機構】



【祭・行事】 仏ヶ浦まつり (7月23日・24日)、商工会夏まつり (8月15日)、箭根森八幡宮例大祭 (9月14日~16日)

津軽海峡文化館 (アルサス)、海峡ミュージアム、森林体験館、ケビンハウス、歌舞伎の館、三上剛太郎生家

【主な施設】 剛太郎生家		【施策】	
(1) 平成24年度主要施策 (百万円)		(2) 平成24年度ユニークソフト事業 (千円)	
項 目	当初予算	項 目	当初予算
水産生産基盤整備事業 (牛滝漁港)	32	住民提案型支援事業	2,000
水産生産基盤整備事業 (佐井漁場)	27	“ゆる”フリスラム構築推進プロジェクト事業 (地域おこし協力隊)	6,560
各地区集会所改修事業	39	ゆるキャラ導入事業	1,200
橋梁修繕事業	41		

【財政】

(1) 主な歳入歳出 (百万円、%)		(2) 主要財政指数及び健全化判断比率(22年度) (百万円、%)				
区 分	24年度当初	構成比	23年度当初	構成比	22年度決算	構成比
歳 入 計	2,336	100.0	2,334	100.0	3,023	100.0
地方税	139	6.0	146	6.3	155	5.1
地方交付税	1,261	54.0	1,310	56.1	1,497	49.5
国・県支出金	314	13.5	285	12.2	703	23.3
地方債	174	7.4	166	7.1	205	6.8
歳 出 計	2,336	100.0	2,334	100.0	2,956	100.0
義務的経費計	829	35.5	847	36.3	855	28.9
人件費	372	15.9	381	16.3	370	12.5
扶助費	96	4.1	91	3.9	95	3.2
公債費	361	15.5	374	16.0	389	13.2
投資的経費計	180	7.7	154	6.6	649	22.0
普通建設事業費	180	7.7	154	6.6	642	21.7
単独事業費	134	5.7	113	4.8	225	7.6

標準財政規模	1,650
財政力指数	0.107
経常収支比率	85.2
基金現在高	1,105
財政調整基金	253
減債基金	165
その他特定目的基金	687
地方債現在高	2,601
実質赤字比率	- (15.00)
連結実質赤字比率	- (20.00)
実質公債費比率	17.0 (25.0)
将来負担比率	61.7 (350.0)

() 内は早期健全化基準

(3) 公営企業等決算(22年度) (百万円、%)	
上水道	純損益 有取率 0
病院	純損益 有取率 0
下水道	純損益(実収支) 有取率 97.5

(4) 税収の状況(22年度) (百万円、%)									
区 分	税収計	市 町 村 民 税			固 定 資 産 税				その他計
		個人	法人	計	土地	家屋	償却資産	計	
収入済額	155	53	5	58	8	26	36	70	27
(構成比)	(100.0)	(34.2)	(3.2)	(37.4)	(5.2)	(16.8)	(23.2)	(45.2)	(17.4)
徴収率	90.2	89.2	82.2	88.5	84.3	87.2	90.1	88.3	99.7

【公共施設】

(1) 公共施設整備状況 (%、㎡)	(2) 福祉・教育・文化・医療 (カ所)
道路改良率	46.7
道路舗装率	52.2
都市公園等(人口1人当たり面積)	79.6
上水道等普及率	99.0
汚水処理施設整備率	117.2

福祉・教育 ※保育所は市町村立分のみ	保育所 1	幼稚園 0	小学校 3	中学校 3
文化 ※市町村立分のみ	市民会館等 0	公民館 1	図書館 0	書 館 0
医療	体育館 0	プール 0	陸上競技場 0	野球場 0
	病院(病床数) 0(0)	診療所 4		

※数値の出典については関係資料集を参照のこと。

【名産・特産品】 水産物加工品 (甘塩ウニ、正油イクラ、ホタテソフト等)、ひば工芸品 (まな板、はし、ティッシュボックス等)、ひば油加工品 (石けん、シャンプー、入浴剤、線香等)、伝統工芸品 (仏ヶ浦織り)

【名所旧跡・著名人】 仏ヶ浦、願掛岩、縫道石山、焼山崎、長福寺、八幡堂遺跡、三上剛太郎(医師)

市町村電算コード 024414 【キャッチフレーズ】人が集い、もてなしの心豊かな、住みよい さんのへ

所在地 〒039-0198 三戸町大字在府小路町43 電話 (0179) 20-1111 F a x (0179) 20-1102 HPアドレス http://www.town.sannohe.aomori.jp	木 桐	花 福寿草	鳥 コノハズク
	姉妹都市提携 タムワース・オーストラリア・H 13. 7. 5		
首長 ふりがな たけはらよしと 竹原義人 (61歳)	副 町 長	沿革 昭30. 3. 20 合併 三戸町 猿辺村 斗川村 留崎村	
第1期 任期24. 12. 15	議 長 館 衛		
議 員	現議員数 (1)	条 例 数 14	任 期 平成 28. 3. 19
地域指定			

(平成24年4月1日現在)

【概要】

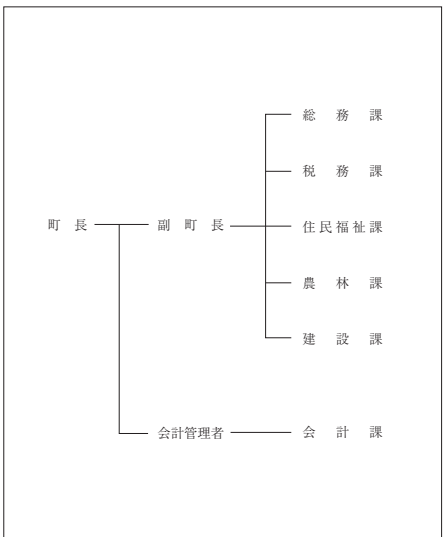
(1) 人 口 (人、世帯)	(2) 人口動態(22.10国調)	(3) 行政区域名積(23.10.1現在)																								
<table border="1"> <tr><th>区 分</th><th>人 口</th><th>世帯数</th></tr> <tr><td>12. 10. 1 (国調)</td><td>13, 223</td><td>4, 312</td></tr> <tr><td>17. 10. 1 (国調)</td><td>12, 261</td><td>4, 145</td></tr> <tr><td>22. 10. 1 (国調)</td><td>11, 299</td><td>3, 961</td></tr> <tr><td>24. 3. 末 (住基)</td><td>11, 680</td><td>4, 549</td></tr> </table>	区 分	人 口	世帯数	12. 10. 1 (国調)	13, 223	4, 312	17. 10. 1 (国調)	12, 261	4, 145	22. 10. 1 (国調)	11, 299	3, 961	24. 3. 末 (住基)	11, 680	4, 549	<table border="1"> <tr><td>人口密度</td><td>74. 6人/km²</td></tr> <tr><td>人口伸率</td><td>-7. 8%</td></tr> <tr><td>0~14歳人口割合</td><td>11. 0%</td></tr> <tr><td>65歳以上人口割合</td><td>33. 3%</td></tr> </table>	人口密度	74. 6人/km ²	人口伸率	-7. 8%	0~14歳人口割合	11. 0%	65歳以上人口割合	33. 3%	<table border="1"> <tr><td>151. 55 km²</td></tr> </table>	151. 55 km ²
区 分	人 口	世帯数																								
12. 10. 1 (国調)	13, 223	4, 312																								
17. 10. 1 (国調)	12, 261	4, 145																								
22. 10. 1 (国調)	11, 299	3, 961																								
24. 3. 末 (住基)	11, 680	4, 549																								
人口密度	74. 6人/km ²																									
人口伸率	-7. 8%																									
0~14歳人口割合	11. 0%																									
65歳以上人口割合	33. 3%																									
151. 55 km ²																										
(4) 選挙人名簿登録者数(24.3.2現在)																										
<table border="1"> <tr><th>男</th><th>女</th><th>計</th></tr> <tr><td>4, 675 人</td><td>5, 323 人</td><td>9, 998 人</td></tr> </table>	男	女	計	4, 675 人	5, 323 人	9, 998 人																				
男	女	計																								
4, 675 人	5, 323 人	9, 998 人																								

【産業構造】(22.10国調) (人、%)

区 分	就業人口	構 成 比
第1次産業	1, 709	31. 8
第2次産業	1, 047	19. 5
第3次産業	2, 620	48. 7
計(分類不能分含む)	5, 390	

構成比は分母から分類不能分を除いて算出

【行政機構】



【職員の状況】

(1) 職員数(23.4.1現在) (人)	
普通会計計	89
一般行政部門	68
特別行政部門	21
公営企業等会計計	115
合 計	204

(2) 一般行政職平均給料月額等(23.4.1現在)	
一般行政職平均給料月額(百 円)	3, 102
平均年齢(歳)	43. 8
平均経年数(年)	22. 3

【祭・行事】さんのへ春まつり(4月下旬~5月上旬)、さんのへ夏まつり(8月中旬)、さんのへ秋まつり(9月8日~10日)、三戸名物元祖まける日(2月中旬)

三戸城温故館、歴史民俗資料館、迷ヶ平自然休養林、サンスポーツランド三戸、SAN・SUN産直ひろば、【主な施設】 ば、【道の駅】さんのへ交流ひろば、アップルドーム

【施策】		(1) 平成24年度主要施策 (百万円)	(2) 平成24年度ユニークソフト事業 (千円)
項 目	当初予算	項 目	当初予算
小中一貫校建設事業	608	小中一貫教育推進事業	13, 295
光ファイバー網整備事業	419	11びきのねこフェスティバル事業	3, 025
町道関根1号線改良事業	107	魅力溢れる商店街づくり事業	2, 000
消防ポンプ自動車購入事業	37	地域産業担い手キャリアアップ事業	500
観光案内版、城山公園遊具設置事業	10	文化・芸術活動後継者育成事業	500

【財政】						
(1) 主な歳入歳出 (百万円、%)						
区 分	24年度当初	構成比	23年度当初	構成比	22年度決算	構成比
歳 入 計	6, 225	100. 0	6, 613	100. 0	5, 883	100. 0
地方 税	780	12. 5	783	11. 8	813	13. 8
地方交付税	2, 730	43. 9	2, 720	41. 1	3, 040	51. 7
国・県支出金	1, 049	16. 9	1, 104	16. 7	984	16. 7
地方 債	995	16. 0	1, 185	17. 9	406	6. 9
歳 出 計	6, 225	100. 0	6, 613	100. 0	5, 497	100. 0
義務的経費計	2, 151	34. 6	2, 253	34. 1	2, 429	44. 2
人 件 費	822	13. 2	871	13. 2	826	15. 0
扶 助 費	638	10. 2	628	9. 5	631	11. 5
公 債 費	692	11. 1	754	11. 4	971	17. 7
投資的経費計	1, 379	22. 1	1, 729	26. 1	602	11. 0
普通建設事業費	1, 375	22. 1	1, 725	26. 1	601	10. 9
単独事業費	598	9. 6	1, 104	16. 7	455	8. 3

(2) 主要財政指数及び健全化判断比率(22年度) (百万円、%)	
標準財政規模	4, 042
財政力指数	0. 255
経常収支比率	85. 6
基金現在高	1, 015
財政調整基金	156
減債基金	366
その他特定目的基金	493
地方債現在高	5, 970
実質赤字比率	-(15. 00)
連結実質赤字比率	-(20. 00)
実質公債費比率	19. 5(25. 0)
将来負担比率	137. 7(350. 0)
()内は早期健全化基準	

(3) 公営企業等決算(22年度) (百万円、%)	
上下水道	純 損 益 — 有 取 率 —
病院	純 損 益 100 一般病床利用率 57. 0
下水道	純損益(実収支) 10 有 取 率 100. 0

(4) 税収の状況(22年度) (百万円、%)									
区 分	税収計	市 町 村 民 税			固 定 資 産 税			計	その他計
		個人	法人	計	土地	家屋	償却資産		
収入済額	813	259	51	310	137	183	69	389	114
(構成比)	(100. 0)	(31. 8)	(6. 3)	(38. 1)	(16. 9)	(22. 5)	(8. 5)	(47. 9)	(14. 0)
徴収率	83. 6	86. 5	93. 6	87. 6	77. 7	77. 7	77. 7	77. 7	96. 8


【公共施設】		(2) 福祉・教育・文化・医療 (カ所)				
(1) 公共施設整備状況 (%、m)		福祉・教育 ※保育所は市町村立分のみ				
道路改良率	45. 5	保育所 2	幼稚園 2	小学校 3	中学校 2	
道路舗装率	45. 9	市民会館等 0	公民館 12	図書館 1		
都市公園等(人口1人当たり面積)	36. 2	文化 ※市町村立分のみ	体育館 2	プール 0	陸上競技場 0	野球場 1
上下水道等普及率	94. 4	医療	病院(病床数) 1(144)	診療所 10		
汚水処理施設整備率	31. 5	※数値の出典については関係資料集を参照のこと。				

【名産・特産品】葉たばこ、リンゴ、ぶどう、ジョヨミ、南部せんべい、串もち、きんかもち、ジョヨの実ウィッチ、ひつつみ、つつけ、果汁100%ジュース(リンゴ、ぶどう、ジョヨミ)

【名所旧跡】著名人名 城山公園、関根の松、泉山道跡、唐馬の碑、駕籠立場、鏡里(力士)、馬場のはる(マンガ家)、下村尊則(劇団俳優)

ごへまち 五戸町

市町村電算コード 024422 【キャッチフレーズ】 大空へ夢をはこぶ町

	所在地 〒039-1513 五戸町字古館21-1	木 赤松・オンコ	花 キク	鳥 白鳥
	電話 (0178) 62-2111 Fax (0178) 62-6317 HPアドレス http://www.town.gonohe.aomori.jp	姉妹都市提携 フィリピン共和国ヌエバ・ビスカヤ州バヨンボン町・S 58.12.22 大韓民国忠清北道沃川郡・H 9.8.28		
首長 ふりがな 三浦正名 (58歳)	副 町 長 鳥谷部禮三郎	沿革 昭30.7.1 合併 五戸町 浅田村 川内村 昭30.7.29 編入 野沢村 (大字手倉橋) 昭30.10.19 境界変更 豊崎村大字豊間内の一部 昭33.6.1 境界変更 八戸市大字豊崎の一部 平16.7.1 倉石村編入合併		
第4期 任期27.6.26	議 長 和田 寛司	地域指定 ② ④ ⑥ ⑧		
議 員 18	現議員数 (0) 条 例 数 18	任 期 平成 28.2.28		

(平成24年4月1日現在)

【概要】

(1) 人 口 (人、世帯)	(2) 人口動態(22.10国調)	(3) 行政区域面積(23.10.1現在)																							
<table border="1"> <tr><th>区 分</th><th>人 口</th><th>世帯数</th></tr> <tr><td>12.10.1 (国調)</td><td>21,318</td><td>6,268</td></tr> <tr><td>17.10.1 (国調)</td><td>20,138</td><td>6,347</td></tr> <tr><td>22.10.1 (国調)</td><td>18,712</td><td>6,177</td></tr> <tr><td>24.3.末 (住基)</td><td>19,173</td><td>6,976</td></tr> </table>	区 分	人 口	世帯数	12.10.1 (国調)	21,318	6,268	17.10.1 (国調)	20,138	6,347	22.10.1 (国調)	18,712	6,177	24.3.末 (住基)	19,173	6,976	<table border="1"> <tr><td>人口密度</td><td>105.2人/km²</td></tr> <tr><td>人口伸率</td><td>-7.1%</td></tr> <tr><td>0~14歳人口割合</td><td>10.7%</td></tr> <tr><td>65歳以上人口割合</td><td>30.4%</td></tr> </table>	人口密度	105.2人/km ²	人口伸率	-7.1%	0~14歳人口割合	10.7%	65歳以上人口割合	30.4%	177.82 km ²
区 分	人 口	世帯数																							
12.10.1 (国調)	21,318	6,268																							
17.10.1 (国調)	20,138	6,347																							
22.10.1 (国調)	18,712	6,177																							
24.3.末 (住基)	19,173	6,976																							
人口密度	105.2人/km ²																								
人口伸率	-7.1%																								
0~14歳人口割合	10.7%																								
65歳以上人口割合	30.4%																								
(4) 選挙人名簿登録者数(24.3.2現在)	<table border="1"> <tr><th>男</th><th>女</th><th>計</th></tr> <tr><td>7,834人</td><td>8,599人</td><td>16,433人</td></tr> </table>		男	女	計	7,834人	8,599人	16,433人																	
男	女	計																							
7,834人	8,599人	16,433人																							

【産業構造】(22.10国調) (人、%)

区 分	就業人口	構 成 比
第1次産業	2,117	22.8
第2次産業	2,506	27.0
第3次産業	4,672	50.3
計(分類不能分含む)	9,308	

構成比は分母から分類不能分を除いて算出

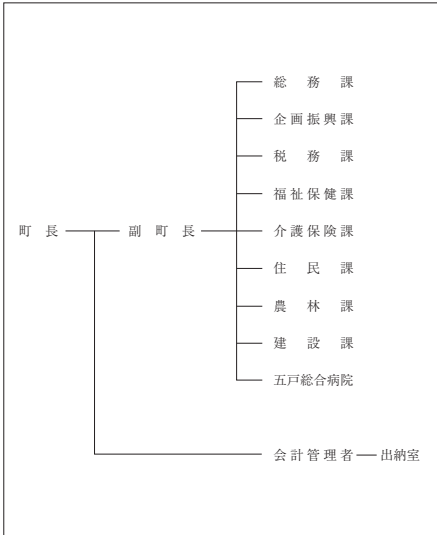
【職員の状況】

(1) 職員数(23.4.1現在) (人)	
普通会計計	140
一般行政部門	103
特別行政部門	37
公営企業等会計計	181
合 計	321

(2) 一般行政職平均給料月額等(23.4.1現在)

一般行政職平均給料月額(百 円)	3,233
平均年齢(歳)	46.3
平均経年数(年)	25.7

【行政機構】



【祭・行事】ごへ夏まつり<花火大会> (8月4日)、五戸まつり (8月31日~2日)、倉石牛肉まつり (10月7日、8日)、産業と文化まつり (11月2日~4日)

【主な施設】 歴史みらいパーク、ひばり野公園、五戸ドーム、ひばり野スポーツ交流センター、倉石温泉、夢の森ハイランド、ふれあい体験の郷、倉石スポーツセンター

【施策】		(1) 平成24年度主要施策 (百万円)		(2) 平成24年度ユニークソフト事業 (千円)	
項 目	当初予算	項 目	当初予算	項 目	当初予算
再生可能エネルギー導入事業	113	五戸町・新郷村共通商品券発行事業	10,030	姉妹都市交流事業	8,400
五戸小学校改築事業(建設1/2年目)	1,160	姉妹都市交流事業	8,400	住宅用太陽光発電システム設置補助事業	4,000
町営住宅ひばり野団地建替事業	183	畜産担い手育成総合整備事業	54	五戸まつり活性化事業	3,000
畜産担い手育成総合整備事業	54	公共下水道整備事業	155	地域づくり事業	2,389

【財政】

(1) 主な歳入歳出 (百万円、%)		(2) 主要財政指数及び健全化判断比率(22年度) (百万円、%)	
区 分	24年度当初 構成比	23年度当初 構成比	22年度決算 構成比
歳 入 計	9,924 100.0	8,875 100.0	10,441 100.0
地方税	1,263 12.7	1,343 15.1	1,373 13.1
地方交付税	4,450 44.8	4,450 50.1	4,843 46.4
国・県支出金	1,732 17.5	1,242 14.0	2,482 23.8
地方債	1,721 17.3	1,057 11.9	881 8.4
歳 出 計	9,924 100.0	8,875 100.0	10,221 100.0
義務的経費計	3,753 37.8	3,942 44.4	3,815 37.3
人件費	1,226 12.4	1,360 15.3	1,265 12.4
扶助費	1,109 11.2	1,122 12.6	1,031 10.1
公債費	1,418 14.3	1,460 16.5	1,519 14.9
投資的経費計	1,715 17.3	931 10.5	1,931 18.9
普通建設事業費	1,714 17.3	930 10.5	1,930 18.9
単独事業費	456 4.6	659 7.4	377 3.7

標準財政規模	6,688
財政力指数	0.279
経常収支比率	84.6
基金現在高	1,633
財政調整基金	646
減債基金	229
その他特定目的基金	758
地方債現在高	10,357
実質赤字比率	-(14.16)
連結実質赤字比率	-(19.16)
実質公債費比率	21.7(25.0)
将来負担比率	108.1(350.0)

()内は早期健全化基準

(4) 税収の状況(22年度) (百万円、%)								
区 分	市 町 村 民 税			固 定 資 産 税				その他計
	個人	法人	計	土地	家屋	償却資産	計	
収入済額	1,373	480	60	205	312	164	681	152
(構成比)	(100.0)	(34.9)	(4.4)	(15.0)	(22.7)	(11.9)	(49.6)	(11.1)
徴収率	87.6	88.3	98.0	84.7	84.7	84.7	84.7	95.9

【公共施設】

(1) 公共施設整備状況 (%、m)	(2) 福祉・教育・文化・医療 (カ所)
道路改良率	66.8
道路舗装率	67.9
都市公園等(人口1人当たり面積)	13.4
上水道等普及率	89.4
汚水処理施設整備率	53.4

福祉・教育 ※保育所は市町村立分のみ	保育所 0	幼稚園 2	小学校 9	中学校 3
文化 ※市町村立分のみ	市民会館等 0	公民館 1	図書館 1	
	体育館 3	プール 1	陸上競技場 1	野球場 1
医療	病院(病床数) 1(174)	診療所 14		



※数値の出典については関係資料集を参照のこと。

【名産・特産品】 馬肉料理、倉石牛、青森シャモロック、なんばんみそ、五戸駄菓子、ながいも、にんにく、紅玉、紅玉ゼリー、りんごジュース、アビオス(ほといても)、コルトさくらんぼ、倉石焼(陶芸)、地酒(菊駒、如空)

(名所旧跡) 著名人名、歴々の遺蹟、瀧戸街道、徒家住宅、国指定重要文化財、瀧戸御講、高田山、国指定重要文化財、五代所門、田圃主宅、小澤栄公園、島根春行評家、江渡嶺、異郷、木村政博土、小渡利子ソング歌手

たつこまち 田子町

市町村電算コード 024431 【キャッチフレーズ】 緑の大地に協働と自立のまちづくり

	所在地 〒039-0292 田子町大字田子字天神堂平81	木 ナナカマド	花 山ツツジ	鳥 キセキレイ
	電話 (0179) 32-3111 Fax (0179) 32-4294 HPアドレス http://www.town.takko.aomori.jp/	姉妹都市提携 ギルロイ・アメリカ・S.63.4.18 モンテチェリ・イタリア・H.4.9.11		
首長 ふりがな やまもと はるみ 山本晴美 (47歳) 第1期 任期28. 1. 14 議長 長 澤口 勝	副町長 一	沿革 昭3. 11. 10 町制施行 昭30. 3. 1 合併 田子町 上郷村		
議員 現議員数 (0) 10 条例数 10 任期 平成 27. 5. 29	地域指定 			

(平成24年4月1日現在)

【概要】

(1) 人口 (人、世帯)	(2) 人口動態(22.10国調)	(3) 行政区域面積(23.10.1現在)																							
<table border="1"> <tr><th>区分</th><th>人口</th><th>世帯数</th></tr> <tr><td>12. 10. 1 (国調)</td><td>7, 288</td><td>2, 253</td></tr> <tr><td>17. 10. 1 (国調)</td><td>6, 883</td><td>2, 223</td></tr> <tr><td>22. 10. 1 (国調)</td><td>6, 175</td><td>2, 097</td></tr> <tr><td>24. 3. 末 (住基)</td><td>6, 468</td><td>2, 239</td></tr> </table>	区分	人口	世帯数	12. 10. 1 (国調)	7, 288	2, 253	17. 10. 1 (国調)	6, 883	2, 223	22. 10. 1 (国調)	6, 175	2, 097	24. 3. 末 (住基)	6, 468	2, 239	<table border="1"> <tr><td>人口密度</td><td>25. 5人/km²</td></tr> <tr><td>人口伸率</td><td>-10. 3%</td></tr> <tr><td>0~14歳人口割合</td><td>10. 9%</td></tr> <tr><td>65歳以上人口割合</td><td>35. 0%</td></tr> </table>	人口密度	25. 5人/km ²	人口伸率	-10. 3%	0~14歳人口割合	10. 9%	65歳以上人口割合	35. 0%	242. 10 km ²
区分	人口	世帯数																							
12. 10. 1 (国調)	7, 288	2, 253																							
17. 10. 1 (国調)	6, 883	2, 223																							
22. 10. 1 (国調)	6, 175	2, 097																							
24. 3. 末 (住基)	6, 468	2, 239																							
人口密度	25. 5人/km ²																								
人口伸率	-10. 3%																								
0~14歳人口割合	10. 9%																								
65歳以上人口割合	35. 0%																								
(4) 選挙人名簿登録者数(24.3.2現在)																									
<table border="1"> <tr><th>男</th><th>女</th><th>計</th></tr> <tr><td>2, 641人</td><td>2, 916人</td><td>5, 557人</td></tr> </table>	男	女	計	2, 641人	2, 916人	5, 557人																			
男	女	計																							
2, 641人	2, 916人	5, 557人																							

【産業構造】(22.10国調) (人、%)

区分	就業人口	構成比
第1次産業	1, 254	38. 4
第2次産業	711	21. 8
第3次産業	1, 298	39. 8
計(分類不能分含む)	3, 264	

構成比は分母から分類不能分を除いて算出

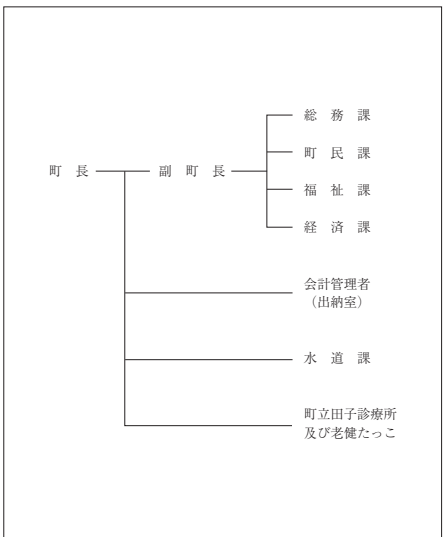
【職員の状況】

(1) 職員数(23.4.1現在) (人)	
普通会計計	83
一般行政部門	63
特別行政部門	20
公営企業等会計計	46
合計	129

(2) 一般行政職平均給料月額等(23.4.1現在)

一般行政職平均給料月額(百円)	3, 267
平均年齢(歳)	45. 9
平均経年数(年)	25. 7

【行政機構】



【祭・行事】大黒森つづじまつり(6月上旬)、にんにくとべごまつり(10月上旬)

【主な施設】 タブコブ創造村、タブコピアンプラザ、ガーリックセンター、国保高齢者福祉支援センター

【施策】

(1) 平成24年度主要施策 (百万円)	(2) 平成24年度ユニークソフト事業 (千円)																																				
<table border="1"> <tr><th>項</th><th>目</th><th>当初予算</th></tr> <tr><td>山のみち地域づくり交付金事業</td><td></td><td>149</td></tr> <tr><td>町道新設改良事業</td><td></td><td>138</td></tr> <tr><td>子育て支援事業</td><td></td><td>21</td></tr> <tr><td>原・飯豊地区経営体育成基盤整備事業</td><td></td><td>5</td></tr> <tr><td>定住化雇用促進事業</td><td></td><td>1</td></tr> </table>	項	目	当初予算	山のみち地域づくり交付金事業		149	町道新設改良事業		138	子育て支援事業		21	原・飯豊地区経営体育成基盤整備事業		5	定住化雇用促進事業		1	<table border="1"> <tr><th>項</th><th>目</th><th>当初予算</th></tr> <tr><td>ギルロイ市友好青年招致事業</td><td></td><td>5, 645</td></tr> <tr><td>中高一貫教育推進事業</td><td></td><td>4, 600</td></tr> <tr><td>高校生及び中学生海外派遣事業</td><td></td><td>4, 250</td></tr> <tr><td>協働のまちづくり活動推進事業</td><td></td><td>3, 162</td></tr> <tr><td>町のしごと帳作成事業</td><td></td><td>1, 385</td></tr> </table>	項	目	当初予算	ギルロイ市友好青年招致事業		5, 645	中高一貫教育推進事業		4, 600	高校生及び中学生海外派遣事業		4, 250	協働のまちづくり活動推進事業		3, 162	町のしごと帳作成事業		1, 385
項	目	当初予算																																			
山のみち地域づくり交付金事業		149																																			
町道新設改良事業		138																																			
子育て支援事業		21																																			
原・飯豊地区経営体育成基盤整備事業		5																																			
定住化雇用促進事業		1																																			
項	目	当初予算																																			
ギルロイ市友好青年招致事業		5, 645																																			
中高一貫教育推進事業		4, 600																																			
高校生及び中学生海外派遣事業		4, 250																																			
協働のまちづくり活動推進事業		3, 162																																			
町のしごと帳作成事業		1, 385																																			

【財政】

(1) 主な歳入歳出 (百万円、%)	(2) 主要財政指数及び健全化判断比率(22年度) (百万円、%)																																																																																																																										
<table border="1"> <tr><th>区分</th><th>24年度当初</th><th>構成比</th><th>23年度当初</th><th>構成比</th><th>22年度決算</th><th>構成比</th></tr> <tr><td>歳入計</td><td>4, 083</td><td>100. 0</td><td>4, 042</td><td>100. 0</td><td>4, 300</td><td>100. 0</td></tr> <tr><td>地方税</td><td>414</td><td>10. 1</td><td>405</td><td>10. 0</td><td>431</td><td>10. 0</td></tr> <tr><td>地方交付税</td><td>2, 292</td><td>56. 1</td><td>2, 305</td><td>57. 0</td><td>2, 532</td><td>58. 9</td></tr> <tr><td>国・県支出金</td><td>541</td><td>13. 3</td><td>567</td><td>14. 0</td><td>539</td><td>12. 5</td></tr> <tr><td>地方債</td><td>378</td><td>9. 2</td><td>371</td><td>9. 2</td><td>366</td><td>8. 5</td></tr> <tr><td>歳出計</td><td>4, 083</td><td>100. 0</td><td>4, 042</td><td>100. 0</td><td>4, 148</td><td>100. 0</td></tr> <tr><td>義務的経費計</td><td>1, 891</td><td>46. 3</td><td>1, 922</td><td>47. 5</td><td>1, 884</td><td>45. 4</td></tr> <tr><td>人件費</td><td>753</td><td>18. 5</td><td>782</td><td>19. 3</td><td>801</td><td>19. 3</td></tr> <tr><td>扶助費</td><td>381</td><td>9. 3</td><td>358</td><td>8. 9</td><td>291</td><td>7. 0</td></tr> <tr><td>公債費</td><td>756</td><td>18. 5</td><td>782</td><td>19. 3</td><td>791</td><td>19. 1</td></tr> <tr><td>投資的経費計</td><td>464</td><td>11. 4</td><td>409</td><td>10. 1</td><td>438</td><td>10. 6</td></tr> <tr><td>普通建設事業費</td><td>463</td><td>11. 3</td><td>408</td><td>10. 1</td><td>432</td><td>10. 4</td></tr> <tr><td>単独事業費</td><td>216</td><td>5. 3</td><td>185</td><td>4. 6</td><td>352</td><td>8. 5</td></tr> </table>	区分	24年度当初	構成比	23年度当初	構成比	22年度決算	構成比	歳入計	4, 083	100. 0	4, 042	100. 0	4, 300	100. 0	地方税	414	10. 1	405	10. 0	431	10. 0	地方交付税	2, 292	56. 1	2, 305	57. 0	2, 532	58. 9	国・県支出金	541	13. 3	567	14. 0	539	12. 5	地方債	378	9. 2	371	9. 2	366	8. 5	歳出計	4, 083	100. 0	4, 042	100. 0	4, 148	100. 0	義務的経費計	1, 891	46. 3	1, 922	47. 5	1, 884	45. 4	人件費	753	18. 5	782	19. 3	801	19. 3	扶助費	381	9. 3	358	8. 9	291	7. 0	公債費	756	18. 5	782	19. 3	791	19. 1	投資的経費計	464	11. 4	409	10. 1	438	10. 6	普通建設事業費	463	11. 3	408	10. 1	432	10. 4	単独事業費	216	5. 3	185	4. 6	352	8. 5	<table border="1"> <tr><td>標準財政規模</td><td>3, 141</td></tr> <tr><td>財政力指数</td><td>0. 195</td></tr> <tr><td>経常収支比率</td><td>89. 1</td></tr> <tr><td>基金現在高</td><td>610</td></tr> <tr><td>財政調整基金</td><td>220</td></tr> <tr><td>減債基金</td><td>143</td></tr> <tr><td>その他特定目的基金</td><td>247</td></tr> <tr><td>地方債現在高</td><td>6, 588</td></tr> <tr><td>実質赤字比率</td><td>- (15. 00)</td></tr> <tr><td>連結実質赤字比率</td><td>- (20. 00)</td></tr> <tr><td>実質公債費比率</td><td>16. 0(25. 0)</td></tr> <tr><td>将来負担比率</td><td>115. 0(350. 0)</td></tr> </table> <p>()内は早期健全化基準</p>	標準財政規模	3, 141	財政力指数	0. 195	経常収支比率	89. 1	基金現在高	610	財政調整基金	220	減債基金	143	その他特定目的基金	247	地方債現在高	6, 588	実質赤字比率	- (15. 00)	連結実質赤字比率	- (20. 00)	実質公債費比率	16. 0(25. 0)	将来負担比率	115. 0(350. 0)
区分	24年度当初	構成比	23年度当初	構成比	22年度決算	構成比																																																																																																																					
歳入計	4, 083	100. 0	4, 042	100. 0	4, 300	100. 0																																																																																																																					
地方税	414	10. 1	405	10. 0	431	10. 0																																																																																																																					
地方交付税	2, 292	56. 1	2, 305	57. 0	2, 532	58. 9																																																																																																																					
国・県支出金	541	13. 3	567	14. 0	539	12. 5																																																																																																																					
地方債	378	9. 2	371	9. 2	366	8. 5																																																																																																																					
歳出計	4, 083	100. 0	4, 042	100. 0	4, 148	100. 0																																																																																																																					
義務的経費計	1, 891	46. 3	1, 922	47. 5	1, 884	45. 4																																																																																																																					
人件費	753	18. 5	782	19. 3	801	19. 3																																																																																																																					
扶助費	381	9. 3	358	8. 9	291	7. 0																																																																																																																					
公債費	756	18. 5	782	19. 3	791	19. 1																																																																																																																					
投資的経費計	464	11. 4	409	10. 1	438	10. 6																																																																																																																					
普通建設事業費	463	11. 3	408	10. 1	432	10. 4																																																																																																																					
単独事業費	216	5. 3	185	4. 6	352	8. 5																																																																																																																					
標準財政規模	3, 141																																																																																																																										
財政力指数	0. 195																																																																																																																										
経常収支比率	89. 1																																																																																																																										
基金現在高	610																																																																																																																										
財政調整基金	220																																																																																																																										
減債基金	143																																																																																																																										
その他特定目的基金	247																																																																																																																										
地方債現在高	6, 588																																																																																																																										
実質赤字比率	- (15. 00)																																																																																																																										
連結実質赤字比率	- (20. 00)																																																																																																																										
実質公債費比率	16. 0(25. 0)																																																																																																																										
将来負担比率	115. 0(350. 0)																																																																																																																										
(3) 公営企業等決算(22年度) (百万円、%)																																																																																																																											
<table border="1"> <tr><td>水道</td><td>純損益</td><td>△3</td></tr> <tr><td></td><td>有収率</td><td>84. 7</td></tr> <tr><td>病院</td><td>純損益</td><td>—</td></tr> <tr><td></td><td>一般病床利用率</td><td>—</td></tr> <tr><td>下水道</td><td>純損益(実収支)</td><td>—</td></tr> <tr><td></td><td>有収率</td><td>—</td></tr> </table>	水道	純損益	△3		有収率	84. 7	病院	純損益	—		一般病床利用率	—	下水道	純損益(実収支)	—		有収率	—																																																																																																									
水道	純損益	△3																																																																																																																									
	有収率	84. 7																																																																																																																									
病院	純損益	—																																																																																																																									
	一般病床利用率	—																																																																																																																									
下水道	純損益(実収支)	—																																																																																																																									
	有収率	—																																																																																																																									

(4) 税収の状況(22年度) (百万円、%)

区分	税収計	市町村民税			固定資産税				その他計
		個人	法人	計	土地	家屋	償却資産	計	
収入済額(構成比)	431(100. 0)	138(32. 0)	28(6. 5)	166(38. 5)	79(18. 3)	99(23. 0)	37(8. 6)	215(49. 9)	50(11. 6)
徴収率	90. 1	89. 0	99. 1	90. 6	86. 4	86. 4	100. 0	88. 5	96. 1

【公共施設】

(1) 公共施設整備状況 (%、㎡)	(2) 福祉・教育・文化・医療 (カ所)																																																		
<table border="1"> <tr><td>道路改良率</td><td>35. 1</td></tr> <tr><td>道路舗装率</td><td>34. 0</td></tr> <tr><td>都市公園等(人口1人当たり面積)</td><td>12. 9</td></tr> <tr><td>上水道等普及率</td><td>93. 7</td></tr> <tr><td>汚水処理施設整備率</td><td>0. 0</td></tr> </table>	道路改良率	35. 1	道路舗装率	34. 0	都市公園等(人口1人当たり面積)	12. 9	上水道等普及率	93. 7	汚水処理施設整備率	0. 0	<table border="1"> <tr> <th>福祉・教育※保育所は市町村立分のみ</th> <th>保育所</th> <th>幼稚園</th> <th>小学校</th> <th>中学校</th> </tr> <tr> <td></td> <td>2</td> <td>1</td> <td>3</td> <td>1</td> </tr> <tr> <th>文化※市町村立分のみ</th> <th>市民会館等</th> <th>公民館</th> <th>図書館</th> <th></th> </tr> <tr> <td></td> <td>0</td> <td>2</td> <td>1</td> <td></td> </tr> <tr> <td></td> <th>体育館</th> <th>プール</th> <th>陸上競技場</th> <th>野球場</th> </tr> <tr> <td></td> <td>1</td> <td>0</td> <td>0</td> <td>0</td> </tr> <tr> <th>医療</th> <th>病院(病床数)</th> <th>診療所</th> <th colspan="2"></th> </tr> <tr> <td></td> <td>0(0)</td> <td>7</td> <td colspan="2"></td> </tr> </table>	福祉・教育※保育所は市町村立分のみ	保育所	幼稚園	小学校	中学校		2	1	3	1	文化※市町村立分のみ	市民会館等	公民館	図書館			0	2	1			体育館	プール	陸上競技場	野球場		1	0	0	0	医療	病院(病床数)	診療所				0(0)	7		
道路改良率	35. 1																																																		
道路舗装率	34. 0																																																		
都市公園等(人口1人当たり面積)	12. 9																																																		
上水道等普及率	93. 7																																																		
汚水処理施設整備率	0. 0																																																		
福祉・教育※保育所は市町村立分のみ	保育所	幼稚園	小学校	中学校																																															
	2	1	3	1																																															
文化※市町村立分のみ	市民会館等	公民館	図書館																																																
	0	2	1																																																
	体育館	プール	陸上競技場	野球場																																															
	1	0	0	0																																															
医療	病院(病床数)	診療所																																																	
	0(0)	7																																																	

※数値の出典については関係資料集を参照のこと。

【名産・特産品】 田子牛(黒毛和牛)、たつこにんにく、にんにくラーメン、にんにくワイン、にんにく焼酎「どでん」、初雪たけ



(名所) 旧跡 著名人 みるくの滝 真澄田神社、大黒森 宇藤義一(画伯)、川三番地(マンガ家)

なんぶちょう 南部町

市町村電算コード 024457

【キャッチフレーズ】

名久井岳と馬淵川に抱かれ
自然・環境・福祉に恵まれた交流のまちを目指して

	所在地 〒039-0892 三戸郡南部町大字苦米地字下宿23-1	木 赤松	花 はたん	鳥 うぐいす
	電話 (0178) 84-2111 F a x (0178) 84-4404 HPアドレス http://www.town.aomori-nanbu.lg.jp/	姉妹都市提携		
首長 ふりがな くどうすけなお 工藤 祐直 (56歳) 第2期 任期26. 2. 11	副 町 長 坂本 勝二	沿革 平18. 1. 1 合併 名川町・南部町・福地村		
議 員	現議員数 (2) 18	条 例 数 18	任 期 平成 27. 9. 30	地域指定 

(平成24年4月1日現在)

【概要】

(1) 人 口 (人、世帯)	(2) 人口動態(22.10国調)	(3) 行政区域面積(23.10.1現在)																							
<table border="1"> <tr><th>区 分</th><th>人 口</th><th>世帯数</th></tr> <tr><td>12. 10. 1 (国調)</td><td>22,596</td><td>6,851</td></tr> <tr><td>17. 10. 1 (国調)</td><td>21,552</td><td>6,819</td></tr> <tr><td>22. 10. 1 (国調)</td><td>19,853</td><td>6,621</td></tr> <tr><td>24. 3. 末 (住基)</td><td>20,437</td><td>7,492</td></tr> </table>	区 分	人 口	世帯数	12. 10. 1 (国調)	22,596	6,851	17. 10. 1 (国調)	21,552	6,819	22. 10. 1 (国調)	19,853	6,621	24. 3. 末 (住基)	20,437	7,492	<table border="1"> <tr><td>人口密度</td><td>129.6人/km²</td></tr> <tr><td>人口伸率</td><td>-7.9%</td></tr> <tr><td>0~14歳人口割合</td><td>11.9%</td></tr> <tr><td>65歳以上人口割合</td><td>30.9%</td></tr> </table>	人口密度	129.6人/km ²	人口伸率	-7.9%	0~14歳人口割合	11.9%	65歳以上人口割合	30.9%	153.15 km ²
区 分	人 口	世帯数																							
12. 10. 1 (国調)	22,596	6,851																							
17. 10. 1 (国調)	21,552	6,819																							
22. 10. 1 (国調)	19,853	6,621																							
24. 3. 末 (住基)	20,437	7,492																							
人口密度	129.6人/km ²																								
人口伸率	-7.9%																								
0~14歳人口割合	11.9%																								
65歳以上人口割合	30.9%																								
(4) 選挙人名簿登録者数(24.3.2現在)	<table border="1"> <tr><th>男</th><th>女</th><th>計</th></tr> <tr><td>8,170人</td><td>9,109人</td><td>17,279人</td></tr> </table>		男	女	計	8,170人	9,109人	17,279人																	
男	女	計																							
8,170人	9,109人	17,279人																							

【産業構造】(22.10国調) (人、%)

区 分	就業人口	構 成 比
第1次産業	2,605	26.9
第2次産業	2,099	21.7
第3次産業	4,979	51.4
計(分類不能分含む)	9,754	

構成比は分母から分類不能分を除いて算出

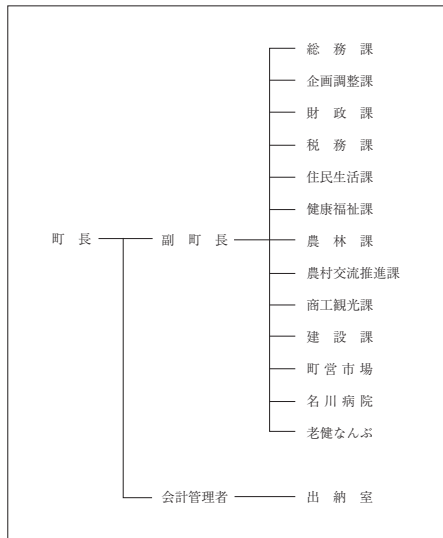
【職員の状況】

(1) 職員数(23.4.1現在) (人)	
普通会計計	203
一般行政部門	168
特別行政部門	35
公営企業等会計計	120
合 計	323

(2) 一般行政職平均給料月額等(23.4.1現在)

一般行政職平均給料月額(百 円)	3,219
平均年齢(歳)	44.8
平均経年数(年)	24.3

【行政機構】



【祭・行事】 南部地方えんぶり (2月第2土・日)、はたんまつり (5月下旬～6月上旬)、名川さくらんぼ祭り (6月中旬～7月中旬)、ジャックドまつり (7月上旬)、南部七唄七踊り全国大会 (9月中旬)

【主な施設】 名川チェリリン村、チェリウス、チェリーセンター、楽楽ホール、ふれあい交流プラザ、はたんの里、パーデパーク、ふくちジャックドセンター、ゆとりあ、なんぶふるさと物産館

【施策】			(1) 平成24年度主要施策 (百万円)			(2) 平成24年度ユニークソフト事業 (千円)		
項	目	当初予算	項	目	当初予算	項	目	当初予算
医療健康センター建設事業		240	中学生海外派遣事業		12,932	達者村モデル事業		7,391
下水道事業工事		173	特色ある学校経営事業		3,194	南部町笑顔あふれるまちづくり支援事業		2,000
ひろば台団地整備事業		130	多目的バス運行業務		78	小学校国内交流事業		686
町民体育館改修事業		46						

【財政】

(1) 主な歳入歳出 (百万円、%)						(2) 主要財政指数及び健全化判断比率(22年度) (百万円、%)																					
区 分	24年度当初	構成比	23年度当初	構成比	22年度決算	構成比	標準財政規模	7,845	財政力指数	0.274	経常収支比率	81.2	基金現在高	4,469	財政調整基金	698	減債基金	1,555	その他特定目的基金	2,215	地方債現在高	16,463					
歳入計	10,293	100.0	10,200	100.0	11,664	100.0	地方税	1,357	13.2	1,294	12.7	1,408	12.1	国・県支出金	1,214	11.8	1,460	14.3	1,875	16.1	地方債	1,157	11.2	1,212	11.9	1,345	11.5
歳出計	10,293	100.0	10,200	100.0	11,345	100.0	義務的経費計	4,389	42.6	4,664	45.7	4,617	40.7	人件費	1,658	16.1	1,841	18.1	1,755	15.5	扶助費	810	7.9	864	8.5	824	7.3
単独事業費	913	8.9	685	6.7	1,279	11.3	公債費	1,921	18.7	1,960	19.2	2,038	18.0	投資的経費計	1,286	12.5	1,153	11.3	1,720	15.2	普通建設事業費	1,285	12.5	1,152	11.3	1,720	15.2

(4) 税収の状況(22年度) (百万円、%)									
区 分	税収計	市 町 村 民 税			固 定 資 産 税				その他計
		個人	法人	計	土地	家屋	償却資産	計	
収入済額(構成比)	1,408 (100.0)	456 (32.4)	42 (3.0)	498 (35.4)	198 (14.1)	278 (19.7)	278 (19.7)	754 (53.5)	156 (11.1)
徴収率	86.7	87.9	92.3	88.2	76.2	77.6	99.5	84.0	96.5

【公共施設】

(1) 公共施設整備状況 (%、㎡)				(2) 福祉・教育・文化・医療 (カ所)				
道路改良率	57.5	道路舗装率	57.5	福祉・教育※保育所は市町村立分のみ	保育所 3	幼稚園 3	小学校 8	中学校 4
都市公園等(人口1人当たり面積)	12.6	上水道等普及率	97.2	文化※市町村立分のみ	市民会館等 1	公民館 7	図書館 0	
汚水処理施設整備率	60.2			医療	体育館 3	プール 2	陸上競技場 1	野球場 1
					病院(病床数) 2 (134)	診療所 11		

※数値の出典については関係資料集を参照のこと。

【名産・特産品】 さくらんぼ(6～7月)、りんご(9～11月)、ぶどう(9～10月)、長いも(春・秋)、干し菊、ゼネラルレクラーク(洋梨)、にんにく(ふくちホワイト6片種発祥の地)、南部せんべい、梅ワイク、ふくちがね(米)

(名所旧跡著名人名) 名井岳 立石公園 白華山法光寺 承徳塔 三重の塔、南部藩陣の地 南部利健康園(国指定重要文化財、長谷はたんの園) パーデパーク、ふれあい公園 坂本サトル(ミュージシャン)

はしかみちよう 階上町

市町村電算コード 024465 【キャッチフレーズ】 ゆめ みらい 心ときめく ふるさとづくり

所在地 〒039-1201 階上町大字道仏字天当平1-87 電話 (0178) 88-2111 F a x (0178) 88-2117 HPアドレス http://www.town.hashikami.lg.jp	木 け や き	花 つ つ じ	鳥 う ぐ い す
	姉妹都市提携		魚 アブラメ
首 長 はまやとよみ 濱谷豊美 (55歳) 第2期 任期25. 12. 23 議 長 木村 勝彦	副 町 長 久保 和子	沿 革 昭55. 5. 1 町制施行	
議 員 現議員数 (0) 14	条 例 数 定 数 14	任 期 平成 27. 4. 29	地域指定 (農) (畜)

(平成24年4月1日現在)

【概要】

(1) 人 口 (人、世帯)	(2) 人口動態(22.10国調)	(3) 行政区域面積(23.10.1現在)																							
<table border="1"> <tr><th>区 分</th><th>人 口</th><th>世帯数</th></tr> <tr><td>12. 10. 1 (国調)</td><td>15, 618</td><td>5, 951</td></tr> <tr><td>17. 10. 1 (国調)</td><td>15, 356</td><td>5, 786</td></tr> <tr><td>22. 10. 1 (国調)</td><td>14, 699</td><td>5, 707</td></tr> <tr><td>24. 3. 末 (住基)</td><td>14, 490</td><td>5, 713</td></tr> </table>	区 分	人 口	世帯数	12. 10. 1 (国調)	15, 618	5, 951	17. 10. 1 (国調)	15, 356	5, 786	22. 10. 1 (国調)	14, 699	5, 707	24. 3. 末 (住基)	14, 490	5, 713	<table border="1"> <tr><td>人口密度</td><td>156. 5人/km²</td></tr> <tr><td>人口伸率</td><td>-4. 3%</td></tr> <tr><td>0~14歳人口割合</td><td>12. 5%</td></tr> <tr><td>65歳以上人口割合</td><td>21. 8%</td></tr> </table>	人口密度	156. 5人/km ²	人口伸率	-4. 3%	0~14歳人口割合	12. 5%	65歳以上人口割合	21. 8%	93. 91 km ²
区 分	人 口	世帯数																							
12. 10. 1 (国調)	15, 618	5, 951																							
17. 10. 1 (国調)	15, 356	5, 786																							
22. 10. 1 (国調)	14, 699	5, 707																							
24. 3. 末 (住基)	14, 490	5, 713																							
人口密度	156. 5人/km ²																								
人口伸率	-4. 3%																								
0~14歳人口割合	12. 5%																								
65歳以上人口割合	21. 8%																								
(4) 選挙人名簿登録者数(24.3.2現在)	<table border="1"> <tr><th>男</th><th>女</th><th>計</th></tr> <tr><td>5, 958人</td><td>5, 977人</td><td>11, 935人</td></tr> </table>		男	女	計	5, 958人	5, 977人	11, 935人																	
男	女	計																							
5, 958人	5, 977人	11, 935人																							

【産業構造】(22.10国調) (人、%)

区 分	就業人口	構 成 比
第1次産業	647	10. 1
第2次産業	1, 974	31. 0
第3次産業	3, 755	58. 9
計(分類不能分含む)	6, 611	

構成比は分母から分類不能分を除いて算出

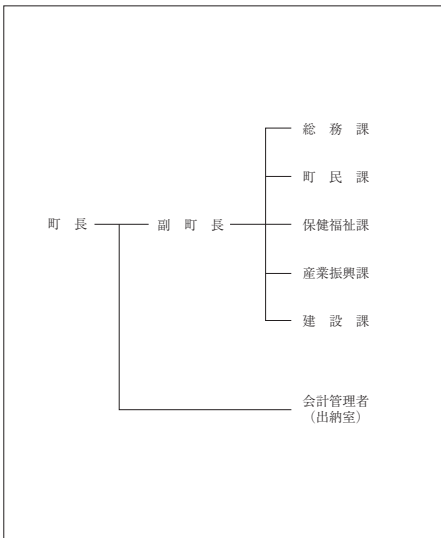
【職員の状況】

(1) 職員数(23.4.1現在) (人)	
普通会計計	84
一般行政部門	67
特別行政部門	17
公営企業等会計計	14
合 計	98

(2) 一般行政職平均給料月額等(23.4.1現在)

一般行政職平均給料月額(百 円)	3, 245
平均年齢(歳)	42. 9
平均経年数(年)	22. 3

【行政機構】



【祭・行事】 つつじマラソン (5月20日)、臥牛山まつり (6月2日・3日)、いちご煮祭り (7月28日・29日)、階上早生新そば祭り (10月下旬)、町民文化祭 (11月3日・4日)

【主な施設】 わっせ交流センター、“道の駅はしかみ”ふるさとにぎわい広場、階上岳つづじの森キャンプ場、町民プール、フォレストピア階上、民俗資料収集館

【施策】

(1) 平成24年度主要施策 (百万円)		(2) 平成24年度ユニークソフト事業 (千円)	
項 目	当初予算	項 目	当初予算
大蛇地区集会所移転新築事業	136	防犯灯LED設置補助事業	5, 078
わっせ交流センター事業	31	私道等整備補助事業	12, 000
道路新設改良事業	54	協働のまちづくり支援補助事業	1, 908
防災倉庫設置事業	9	地区計画推進交付金事業	3, 550
道仏公民館整備事業	86	水産振興事業	9, 683

【財政】

(1) 主な歳入歳出 (百万円、%)					
区 分	24年度当初	構成比	23年度当初	構成比	22年度決算
歳 入 計	5, 520	100. 0	5, 630	100. 0	5, 599
地方税	923	16. 7	946	16. 8	1, 019
地方交付税	2, 260	40. 9	2, 240	39. 8	2, 372
国・県支出金	942	17. 1	1, 124	20. 0	982
地方債	369	6. 7	457	8. 1	539
歳 出 計	5, 520	100. 0	5, 630	100. 0	5, 431
義務的経費計	2, 671	48. 4	2, 742	48. 7	2, 591
人件費	812	14. 7	833	14. 8	775
扶助費	912	16. 5	980	17. 4	858
公債費	947	17. 2	928	16. 5	957
投資的経費計	547	9. 9	662	11. 8	546
普通建設事業費	546	9. 9	662	11. 8	546
単独事業費	290	5. 3	312	5. 5	361

(2) 主要財政指数及び健全化判断比率(22年度) (百万円、%)	
標準財政規模	3, 829
財政力指数	0. 339
経常収支比率	90. 4
基金現在高	1, 711
財政調整基金	1, 357
減債基金	152
その他特定目的基金	202
地方債現在高	8, 936
実質赤字比率	-(15. 00)
連結実質赤字比率	-(20. 00)
実質公債費比率	15. 3(25. 0)
将来負担比率	104. 0(350. 0)

()内は早期健全化基準

(3) 公営企業等決算(22年度) (百万円、%)	
上水道	純損益 有 取 率
病院	純損益 有 取 率
下水道	純損益(実収支) 有 取 率

(4) 税収の状況(22年度) (百万円、%)

区 分	税収計	市 町 村 民 税			固 定 資 産 税				その他計
		個人	法人	計	土地	家屋	償却資産	計	
収入済額	1, 019	392	40	432	141	233	102	476	111
(構成比)	(100. 0)	(38. 5)	(3. 9)	(42. 4)	(13. 8)	(22. 9)	(10. 0)	(46. 7)	(10. 9)
徴収率	88. 1	88. 6	98. 0	89. 4	85. 0	85. 0	85. 0	85. 0	97. 4

【公共施設】

(1) 公共施設整備状況 (%、m ²)		(2) 福祉・教育・文化・医療 (カ所)				
道路改良率	63. 9	福祉・教育※保育所は市町村立分のみ	保育所 0	幼稚園 0	小学校 6	中学校 2
道路舗装率	68. 0	文化※市町村立分のみ	市民会館等 0	公民館 1	図書館 0	
都市公園等(人口1人当たり面積)	8. 8	体育館 3	プール 1	陸上競技場 0	野球場 0	
上水道等普及率	97. 5	医療	病院(病床数) 0(0)	診療所 7		
污水処理施設整備率	42. 5					

※数値の出典については関係資料集を参照のこと。

【名産・特産品】 いちご煮、階上早生そば、ウニ、アワビ、アブラメ、海藻ラーメン、サバップル

【名所旧跡】 寺下観音、灯明堂跡、階上海岸、ふるさと河川公園、アスナ公園、田代せせらぎ公園、石灰鉱山、トチの木、うつ木、銀杏の木

しんごうむら 新郷村

市町村電算コード 024503

【キャッチフレーズ】健康で明るく心豊かな長寿のむらを目指して

	所在地 〒039-1801 新郷村大字戸来字風呂前10	木 柵の木	花 水ばしょう	鳥 ー
	電話 (0178) 78-2111 F a x (0178) 78-2118 HPアドレス http://www.vill.shingo.aomori.jp	姉妹都市提携 ー		
首長 ふりがな すとうよしみ 須藤良美 (72歳) 第2期 任期25. 5. 28	副村長 横田 孝夫	沿革 昭30. 7. 29 合併 野沢村大字西越 戸来村 昭31. 4. 1 境界変更 五戸町大字手倉橋の一部		
議 員 現議員数 (1) 8 条 例 数 8 任 期 平成 24. 7. 28 地域指定 ③ ④ ⑥ ⑧	議 長 東 利昭			

(平成24年4月1日現在)

【概要】

(1) 人 口 (人、世帯)	(2) 人口動態(22.10国調)	(3) 行政区域面積(23.10.1現在)																									
<table border="1"> <tr><th>区 分</th><th>人 口</th><th>世帯数</th></tr> <tr><td>12. 10. 1 (国調)</td><td>3, 343</td><td>927</td></tr> <tr><td>17. 10. 1 (国調)</td><td>3, 143</td><td>909</td></tr> <tr><td>22. 10. 1 (国調)</td><td>2, 851</td><td>874</td></tr> <tr><td>24. 3. 末 (住基)</td><td>2, 919</td><td>950</td></tr> </table>	区 分	人 口	世帯数	12. 10. 1 (国調)	3, 343	927	17. 10. 1 (国調)	3, 143	909	22. 10. 1 (国調)	2, 851	874	24. 3. 末 (住基)	2, 919	950	<table border="1"> <tr><td>人口密度</td><td>18. 9人/km²</td></tr> <tr><td>人口伸率</td><td>- 9. 3%</td></tr> <tr><td>0 ~ 14歳人口割合</td><td>9. 6%</td></tr> <tr><td>65歳以上人口割合</td><td>40. 7%</td></tr> </table>	人口密度	18. 9人/km ²	人口伸率	- 9. 3%	0 ~ 14歳人口割合	9. 6%	65歳以上人口割合	40. 7%	<table border="1"> <tr><td>面積</td><td>150. 85 km²</td></tr> </table>	面積	150. 85 km ²
区 分	人 口	世帯数																									
12. 10. 1 (国調)	3, 343	927																									
17. 10. 1 (国調)	3, 143	909																									
22. 10. 1 (国調)	2, 851	874																									
24. 3. 末 (住基)	2, 919	950																									
人口密度	18. 9人/km ²																										
人口伸率	- 9. 3%																										
0 ~ 14歳人口割合	9. 6%																										
65歳以上人口割合	40. 7%																										
面積	150. 85 km ²																										
(4) 選挙人名簿登録者数(24.3.2現在)																											
<table border="1"> <tr><th>男</th><th>女</th><th>計</th></tr> <tr><td>1, 259 人</td><td>1, 331 人</td><td>2, 590 人</td></tr> </table>	男	女	計	1, 259 人	1, 331 人	2, 590 人																					
男	女	計																									
1, 259 人	1, 331 人	2, 590 人																									

【産業構造】(22.10国調) (人、%)

区 分	就業人口	構 成 比
第1次産業	811	49. 8
第2次産業	281	17. 3
第3次産業	535	32. 9
計(分類不能分含む)	1, 629	

構成比は分母から分類不能分を除いて算出

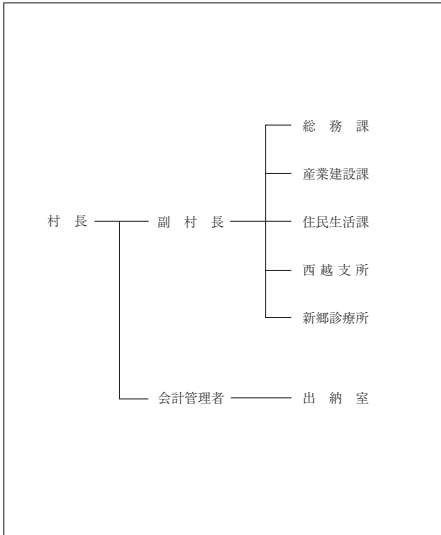
【職員の状況】

(1) 職員数(23.4.1現在) (人)	
普通会計計	61
一般行政部門	52
特別行政部門	9
公営企業等会計計	14
合 計	75

(2) 一般行政職平均給料月額等(23.4.1現在)

一般行政職平均給料月額(百 円)	3, 322
平均年齢(歳)	48. 1
平均経年数(年)	28. 3

【行政機構】



【祭・行事】キリスト祭(6月第1日曜日)、新郷ふるさと祭(10月第2日曜日)、戸来三嶽神社大祭(8月19日~20日)、西越三嶽神社大祭(8月16日~17日)

村営間木平グリーンパーク、村営鷺の湯(野沢温泉、新郷温泉館)、キリストの里「伝承館」、都市農村交流センター、新郷村総合福祉センター、老人保健施設「しんごう」、有機資源センター新郷

【施策】

(1) 平成24年度主要施策 (百万円)	(2) 平成24年度ユニークソフト事業 (千円)																		
<table border="1"> <tr><th>項 目</th><th>当初予算</th></tr> <tr><td>村営プール改修事業</td><td>20</td></tr> <tr><td>消防ポンプ自動車購入事業</td><td>21</td></tr> <tr><td>無料バス(みずばしょう号) 購入事業</td><td>16</td></tr> </table>	項 目	当初予算	村営プール改修事業	20	消防ポンプ自動車購入事業	21	無料バス(みずばしょう号) 購入事業	16	<table border="1"> <tr><th>項 目</th><th>当初予算</th></tr> <tr><td>村営無料バス運行事業</td><td>14, 624</td></tr> <tr><td>有機資源活用促進事業補助</td><td>4, 200</td></tr> <tr><td>新郷ふるさとまつり開催補助</td><td>1, 500</td></tr> <tr><td>集落活動支援補助金</td><td>3, 000</td></tr> </table>	項 目	当初予算	村営無料バス運行事業	14, 624	有機資源活用促進事業補助	4, 200	新郷ふるさとまつり開催補助	1, 500	集落活動支援補助金	3, 000
項 目	当初予算																		
村営プール改修事業	20																		
消防ポンプ自動車購入事業	21																		
無料バス(みずばしょう号) 購入事業	16																		
項 目	当初予算																		
村営無料バス運行事業	14, 624																		
有機資源活用促進事業補助	4, 200																		
新郷ふるさとまつり開催補助	1, 500																		
集落活動支援補助金	3, 000																		

【財政】

(1) 主な歳入歳出 (百万円、%)	(2) 主要財政指数及び健全化判断比率(22年度) (百万円、%)																																																																																																																										
<table border="1"> <tr><th>区 分</th><th>24年度当初</th><th>構成比</th><th>23年度当初</th><th>構成比</th><th>22年度決算</th><th>構成比</th></tr> <tr><td>歳 入 計</td><td>2, 528</td><td>100. 0</td><td>2, 526</td><td>100. 0</td><td>3, 504</td><td>100. 0</td></tr> <tr><td>地方 税</td><td>171</td><td>6. 8</td><td>173</td><td>6. 9</td><td>177</td><td>5. 1</td></tr> <tr><td>地方交付税</td><td>1, 575</td><td>62. 3</td><td>1, 575</td><td>62. 4</td><td>1, 757</td><td>50. 1</td></tr> <tr><td>国・県支出金</td><td>250</td><td>9. 9</td><td>298</td><td>11. 8</td><td>979</td><td>27. 9</td></tr> <tr><td>地 方 債</td><td>185</td><td>7. 3</td><td>174</td><td>6. 9</td><td>236</td><td>6. 7</td></tr> <tr><td>歳 出 計</td><td>2, 528</td><td>100. 0</td><td>2, 526</td><td>100. 0</td><td>3, 353</td><td>100. 0</td></tr> <tr><td>義務的経費計</td><td>1, 160</td><td>45. 9</td><td>1, 203</td><td>47. 6</td><td>1, 215</td><td>36. 2</td></tr> <tr><td>人 件 費</td><td>572</td><td>22. 6</td><td>582</td><td>23. 0</td><td>557</td><td>16. 6</td></tr> <tr><td>扶 助 費</td><td>171</td><td>6. 8</td><td>174</td><td>6. 9</td><td>165</td><td>4. 9</td></tr> <tr><td>公 債 費</td><td>417</td><td>16. 5</td><td>447</td><td>17. 7</td><td>493</td><td>14. 7</td></tr> <tr><td>投資的経費計</td><td>252</td><td>10. 0</td><td>208</td><td>8. 2</td><td>946</td><td>28. 2</td></tr> <tr><td>普通建設事業費</td><td>250</td><td>9. 9</td><td>206</td><td>8. 2</td><td>942</td><td>28. 1</td></tr> <tr><td>単独事業費</td><td>180</td><td>7. 1</td><td>133</td><td>5. 2</td><td>229</td><td>6. 8</td></tr> </table>	区 分	24年度当初	構成比	23年度当初	構成比	22年度決算	構成比	歳 入 計	2, 528	100. 0	2, 526	100. 0	3, 504	100. 0	地方 税	171	6. 8	173	6. 9	177	5. 1	地方交付税	1, 575	62. 3	1, 575	62. 4	1, 757	50. 1	国・県支出金	250	9. 9	298	11. 8	979	27. 9	地 方 債	185	7. 3	174	6. 9	236	6. 7	歳 出 計	2, 528	100. 0	2, 526	100. 0	3, 353	100. 0	義務的経費計	1, 160	45. 9	1, 203	47. 6	1, 215	36. 2	人 件 費	572	22. 6	582	23. 0	557	16. 6	扶 助 費	171	6. 8	174	6. 9	165	4. 9	公 債 費	417	16. 5	447	17. 7	493	14. 7	投資的経費計	252	10. 0	208	8. 2	946	28. 2	普通建設事業費	250	9. 9	206	8. 2	942	28. 1	単独事業費	180	7. 1	133	5. 2	229	6. 8	<table border="1"> <tr><td>標準財政規模</td><td>2, 020</td></tr> <tr><td>財政力指数</td><td>0. 130</td></tr> <tr><td>經常収支比率</td><td>80. 6</td></tr> <tr><td>基金現在高</td><td>344</td></tr> <tr><td>財政調整基金</td><td>109</td></tr> <tr><td>減債基金</td><td>103</td></tr> <tr><td>その他特定目的基金</td><td>132</td></tr> <tr><td>地方債現在高</td><td>3, 160</td></tr> <tr><td>実質赤字比率</td><td>- (15. 00)</td></tr> <tr><td>連結実質赤字比率</td><td>- (20. 00)</td></tr> <tr><td>実質公債費比率</td><td>19. 6(25. 0)</td></tr> <tr><td>将来負担比率</td><td>128. 2(350. 0)</td></tr> </table> <p>()内は早期健全化基準</p>	標準財政規模	2, 020	財政力指数	0. 130	經常収支比率	80. 6	基金現在高	344	財政調整基金	109	減債基金	103	その他特定目的基金	132	地方債現在高	3, 160	実質赤字比率	- (15. 00)	連結実質赤字比率	- (20. 00)	実質公債費比率	19. 6(25. 0)	将来負担比率	128. 2(350. 0)
区 分	24年度当初	構成比	23年度当初	構成比	22年度決算	構成比																																																																																																																					
歳 入 計	2, 528	100. 0	2, 526	100. 0	3, 504	100. 0																																																																																																																					
地方 税	171	6. 8	173	6. 9	177	5. 1																																																																																																																					
地方交付税	1, 575	62. 3	1, 575	62. 4	1, 757	50. 1																																																																																																																					
国・県支出金	250	9. 9	298	11. 8	979	27. 9																																																																																																																					
地 方 債	185	7. 3	174	6. 9	236	6. 7																																																																																																																					
歳 出 計	2, 528	100. 0	2, 526	100. 0	3, 353	100. 0																																																																																																																					
義務的経費計	1, 160	45. 9	1, 203	47. 6	1, 215	36. 2																																																																																																																					
人 件 費	572	22. 6	582	23. 0	557	16. 6																																																																																																																					
扶 助 費	171	6. 8	174	6. 9	165	4. 9																																																																																																																					
公 債 費	417	16. 5	447	17. 7	493	14. 7																																																																																																																					
投資的経費計	252	10. 0	208	8. 2	946	28. 2																																																																																																																					
普通建設事業費	250	9. 9	206	8. 2	942	28. 1																																																																																																																					
単独事業費	180	7. 1	133	5. 2	229	6. 8																																																																																																																					
標準財政規模	2, 020																																																																																																																										
財政力指数	0. 130																																																																																																																										
經常収支比率	80. 6																																																																																																																										
基金現在高	344																																																																																																																										
財政調整基金	109																																																																																																																										
減債基金	103																																																																																																																										
その他特定目的基金	132																																																																																																																										
地方債現在高	3, 160																																																																																																																										
実質赤字比率	- (15. 00)																																																																																																																										
連結実質赤字比率	- (20. 00)																																																																																																																										
実質公債費比率	19. 6(25. 0)																																																																																																																										
将来負担比率	128. 2(350. 0)																																																																																																																										
(3) 公営企業等決算(22年度) (百万円、%)																																																																																																																											
<table border="1"> <tr><td>上水道</td><td>純 損 益</td><td>ー</td></tr> <tr><td></td><td>有 取 率</td><td>ー</td></tr> <tr><td>病院</td><td>純 損 益</td><td>ー</td></tr> <tr><td></td><td>一般病床利用率</td><td>ー</td></tr> <tr><td>下水道</td><td>純損益(実収支)</td><td>0</td></tr> <tr><td></td><td>有 取 率</td><td>90. 5</td></tr> </table>	上水道	純 損 益	ー		有 取 率	ー	病院	純 損 益	ー		一般病床利用率	ー	下水道	純損益(実収支)	0		有 取 率	90. 5																																																																																																									
上水道	純 損 益	ー																																																																																																																									
	有 取 率	ー																																																																																																																									
病院	純 損 益	ー																																																																																																																									
	一般病床利用率	ー																																																																																																																									
下水道	純損益(実収支)	0																																																																																																																									
	有 取 率	90. 5																																																																																																																									

(4) 税収の状況(22年度) (百万円、%)

区 分	税収計	市 町 村 民 税			固 定 資 産 税				その他計
		個 人	法 人	計	土 地	家 屋	償却資産	計	
収入済額	177	51	7	58	29	41	28	98	21
(構成比)	(100. 0)	(28. 8)	(4. 0)	(32. 8)	(16. 4)	(23. 1)	(15. 8)	(55. 3)	(11. 9)
徴収率	94. 1	94. 3	97. 3	94. 7	91. 4	90. 1	99. 7	93. 1	97. 1

【公共施設】

(1) 公共施設整備状況 (%、m)	(2) 福祉・教育・文化・医療 (カ所)																														
<table border="1"> <tr><td>道 路 改 良 率</td><td>67. 2</td></tr> <tr><td>道 路 舗 装 率</td><td>56. 0</td></tr> <tr><td>都市公園等(人口1人当たり面積)</td><td>35. 3</td></tr> <tr><td>上 水 道 等 普 及 率</td><td>59. 1</td></tr> <tr><td>汚水処理施設整備率</td><td>63. 1</td></tr> </table>	道 路 改 良 率	67. 2	道 路 舗 装 率	56. 0	都市公園等(人口1人当たり面積)	35. 3	上 水 道 等 普 及 率	59. 1	汚水処理施設整備率	63. 1	<table border="1"> <tr> <td>福祉・教育 ※保育所は市町村立分のみ</td> <td>保育所 0</td> <td>幼稚園 0</td> <td>小学校 2</td> <td>中学校 2</td> </tr> <tr> <td>文化 ※市町村立分のみ</td> <td>市民会館等 0</td> <td>公民館 4</td> <td>図書館 0</td> <td></td> </tr> <tr> <td>医療</td> <td>体育館 2</td> <td>プール 1</td> <td>陸上競技場 0</td> <td>野球場 2</td> </tr> <tr> <td></td> <td>病院(病床数) 0(0)</td> <td>診療所 1</td> <td></td> <td></td> </tr> </table>	福祉・教育 ※保育所は市町村立分のみ	保育所 0	幼稚園 0	小学校 2	中学校 2	文化 ※市町村立分のみ	市民会館等 0	公民館 4	図書館 0		医療	体育館 2	プール 1	陸上競技場 0	野球場 2		病院(病床数) 0(0)	診療所 1		
道 路 改 良 率	67. 2																														
道 路 舗 装 率	56. 0																														
都市公園等(人口1人当たり面積)	35. 3																														
上 水 道 等 普 及 率	59. 1																														
汚水処理施設整備率	63. 1																														
福祉・教育 ※保育所は市町村立分のみ	保育所 0	幼稚園 0	小学校 2	中学校 2																											
文化 ※市町村立分のみ	市民会館等 0	公民館 4	図書館 0																												
医療	体育館 2	プール 1	陸上競技場 0	野球場 2																											
	病院(病床数) 0(0)	診療所 1																													

※数値の出典については関係資料集を参照のこと。

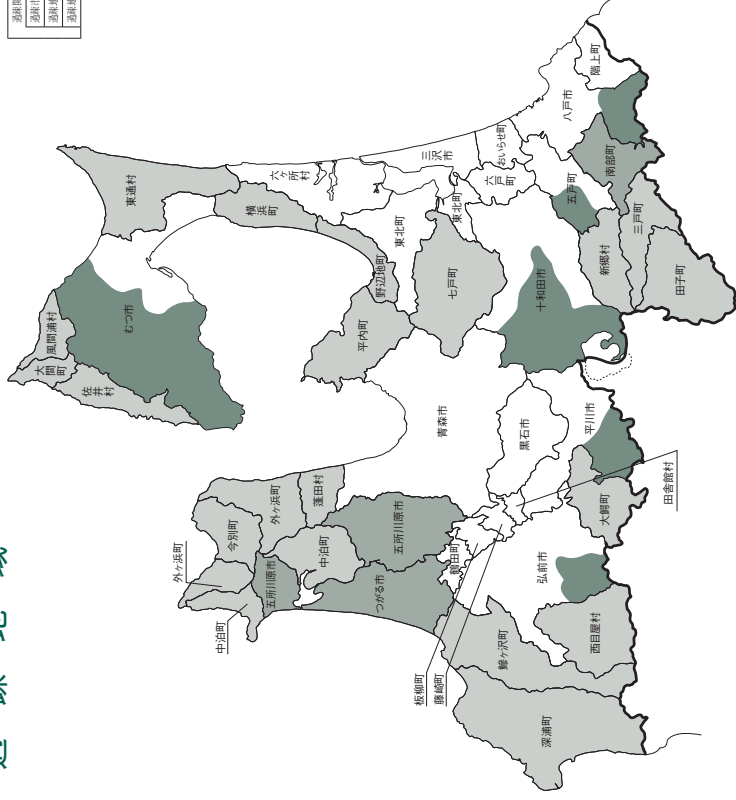
【名産・特産品】 長いも、にんにく、高冷地野菜、しいたけ、観賞用花き、漬物、新郷黒鮎、ながいも焼酎「郷の華」、乳製品(牛乳、飲むヨーグルト、アイスクリーム)、肉製品(牛の燻製、牛のソーセージ)

【名所旧跡 著名人名】 キリストの墓、大石神ビラミッド、十和利山、自然体養林、速ヶ平、水ばしょう群生地(普場)、大駒ヶ岳、権現の滝、ストーンサークル(松木田)

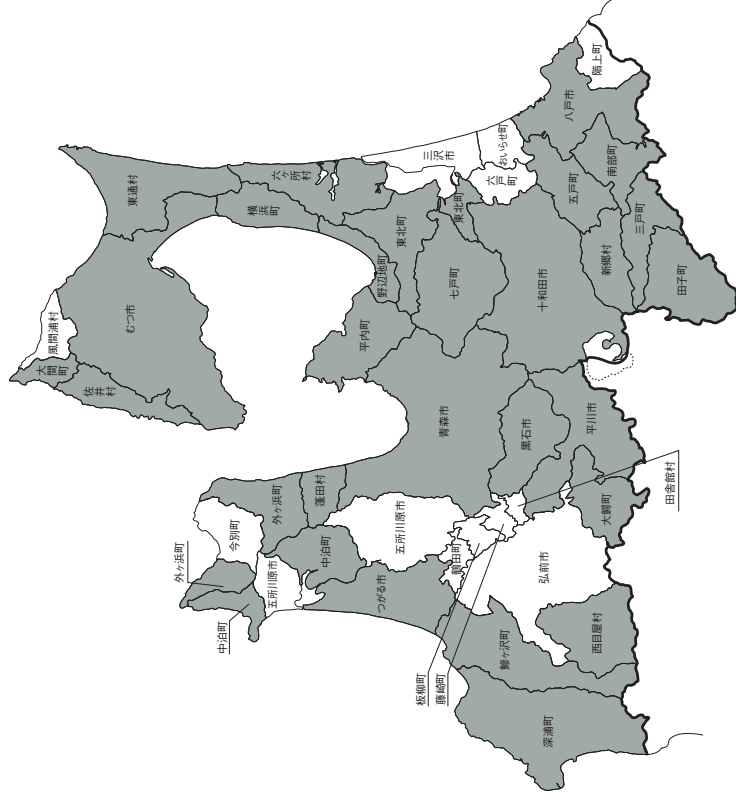
2. 關係資料集

(1) 対象地域の状況
過疎地域

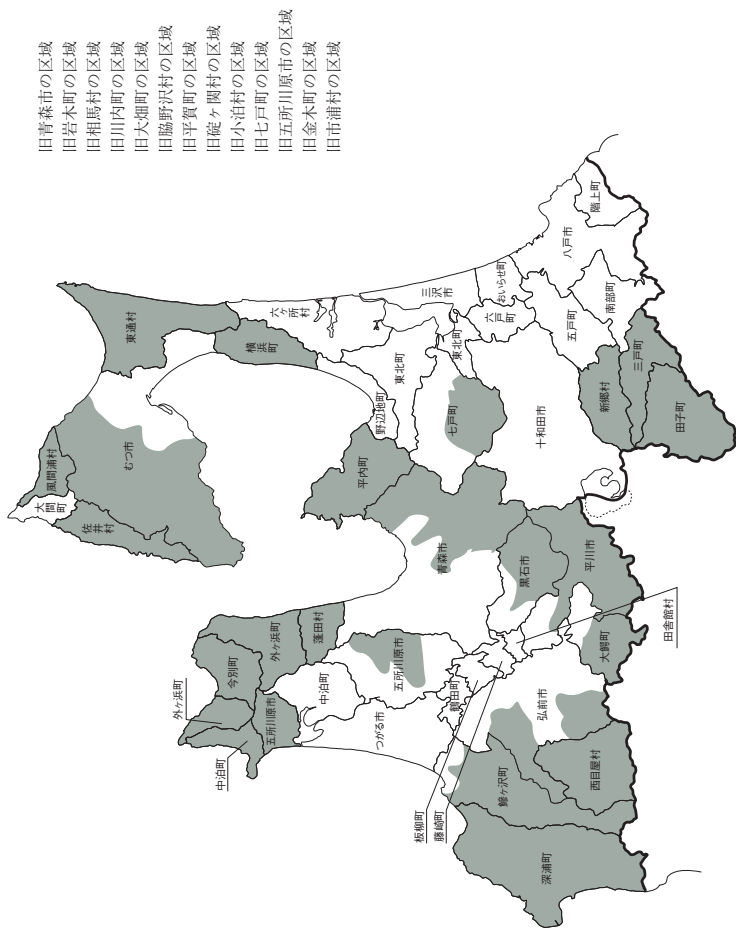
過疎認定市町村	28
過疎市町村 (2条1項)	19
過疎地域となる4,546市町村 (3条1項)	3
過疎地域となる4,546市町村 (3条2項)	6



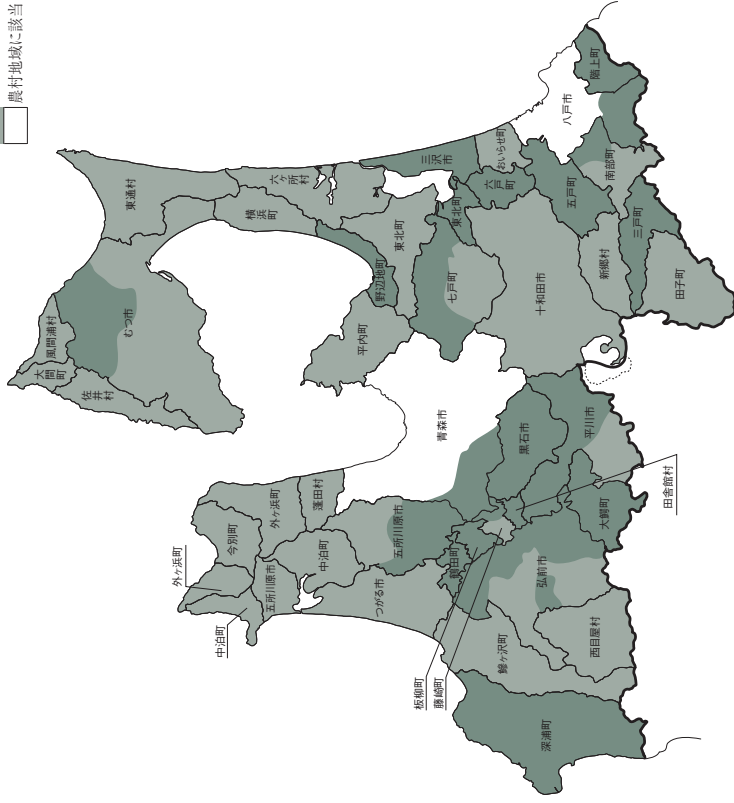

辺地を有する市町村



振興山村区域



農村地域工業等導入促進地区



(3) 長及び議員の任期満了日と議員定数の状況

(平成24年6月1日現在)

区分 市町村名	長	議員	
	任期満了日	任期満了日	現在定数
青森市	H25. 4. 23	H26. 11. 25	41 (35)
弘前市	H26. 4. 15	H27. 4. 30	34
八戸市	H25. 11. 16	H27. 5. 1	36 (32)
黒石市	H26. 7. 17	H27. 4. 30	16
五所川原市	H26. 7. 8	H27. 2. 15	26
十和田市	H25. 1. 29	H26. 12. 31	22
三沢市	H27. 6. 16	H28. 3. 19	18
むつ市	H27. 7. 14	H27. 10. 15	26
つがる市	H25. 3. 12	H27. 2. 10	24 (20)
平川市	H26. 2. 4	H27. 7. 31	20
平内町	H27. 11. 14	H28. 3. 30	14
今別町	H25. 10. 12	H28. 3. 30	7
蓬田村	H25. 11. 8	H27. 4. 29	8
外ヶ浜町	H25. 4. 23	H27. 3. 27	14 (11)
鱒ヶ沢町	H25. 12. 26	H28. 3. 30	12
深浦町	H24. 12. 20	H27. 4. 23	12
西目屋村	H26. 2. 25	H27. 4. 30	7
藤崎町	H27. 11. 19	H27. 10. 8	14
大鰐町	H26. 7. 21	H26. 12. 31	12
田舎館村	H24. 11. 17	H27. 9. 30	10

() 内は、次回一般選挙から施行の条例議員定数

区分 市町村名	長	議員	
	任期満了日	任期満了日	現在定数
板柳町	H27. 4. 29	H28. 3. 9	12
鶴田町	H26. 8. 20	H28. 2. 29	12
中泊町	H25. 4. 23	H27. 1. 15	15
野辺地町	H27. 10. 26	H27. 4. 30	14
七戸町	H25. 4. 23	H27. 4. 23	16
六戸町	H28. 1. 27	H27. 4. 30	12
横浜町	H24. 12. 11	H27. 4. 29	10
東北町	H25. 4. 23	H26. 9. 30	16
六ヶ所村	H26. 7. 6	H27. 4. 29	18
おいらせ町	H26. 3. 25	H27. 4. 30	16
大間町	H25. 1. 18	H27. 4. 29	10
東通村	H25. 4. 12	H27. 4. 30	14
風間浦村	H27. 4. 23	H27. 4. 30	8
佐井村	H25. 4. 21	H27. 4. 29	8
三戸町	H24. 12. 15	H28. 3. 19	14
五戸町	H27. 6. 26	H28. 2. 28	18
田子町	H28. 1. 14	H27. 5. 29	10
南部町	H26. 2. 11	H27. 9. 30	18
階上町	H25. 12. 23	H27. 4. 29	14
新郷村	H25. 5. 28	H24. 7. 28	8

(4) 平成22年度健全化判断比率の状況

(単位：%)

団体名	実質赤字比率		連結実質赤字比率		実質公債費比率			将来負担比率			
	早期健全化基準	財政再生基準	早期健全化基準	財政再生基準※	早期健全化基準	財政再生基準	早期健全化基準	早期健全化基準			
青森市	—	11.25	20.00	—	16.25	35.00	13.5	25.0	35.0	154.7	350.0
弘前市	—	11.36	20.00	—	16.36	35.00	13.1	25.0	35.0	103.6	350.0
八戸市	—	11.25	20.00	—	16.25	35.00	16.4	25.0	35.0	157.0	350.0
黒石市	—	13.41	20.00	1.67	18.41	35.00	24.5	25.0	35.0	205.8	350.0
五所川原市	—	12.61	20.00	—	17.61	35.00	19.6	25.0	35.0	156.0	350.0
十和田市	—	12.56	20.00	—	17.56	35.00	15.4	25.0	35.0	121.3	350.0
三沢市	—	13.27	20.00	—	18.27	35.00	16.4	25.0	35.0	146.8	350.0
むつ市	—	12.60	20.00	—	17.60	35.00	19.3	25.0	35.0	234.8	350.0
つがる市	—	12.81	20.00	—	17.81	35.00	17.2	25.0	35.0	167.3	350.0
平川市	—	13.08	20.00	—	18.08	35.00	15.9	25.0	35.0	72.0	350.0
平内町	—	15.00	20.00	—	20.00	35.00	14.7	25.0	35.0	98.2	350.0
今別町	—	15.00	20.00	—	20.00	35.00	12.6	25.0	35.0	136.4	350.0
蓬田村	—	15.00	20.00	—	20.00	35.00	15.7	25.0	35.0	51.1	350.0
外ヶ浜町	—	15.00	20.00	—	20.00	35.00	17.1	25.0	35.0	160.3	350.0
鯨ヶ沢町	8.49	15.00	20.00	7.09	20.00	35.00	24.1	25.0	35.0	275.3	350.0
深浦町	—	14.78	20.00	—	19.78	35.00	19.6	25.0	35.0	110.3	350.0
西目屋村	—	15.00	20.00	—	20.00	35.00	16.7	25.0	35.0	—	350.0
藤崎町	—	14.91	20.00	—	19.91	35.00	18.4	25.0	35.0	170.8	350.0
大鰐町	—	15.00	20.00	—	20.00	35.00	15.4	25.0	35.0	323.1	350.0
田舎館村	—	15.00	20.00	—	20.00	35.00	22.0	25.0	35.0	113.3	350.0
板柳町	—	15.00	20.00	—	20.00	35.00	16.7	25.0	35.0	160.2	350.0
鶴田町	—	15.00	20.00	—	20.00	35.00	16.8	25.0	35.0	153.1	350.0
中泊町	—	14.85	20.00	1.38	19.85	35.00	17.1	25.0	35.0	119.8	350.0
野辺地町	—	15.00	20.00	—	20.00	35.00	9.0	25.0	35.0	108.9	350.0
七戸町	—	14.06	20.00	—	19.06	35.00	15.4	25.0	35.0	111.7	350.0
六戸町	—	15.00	20.00	—	20.00	35.00	16.0	25.0	35.0	81.5	350.0
横浜町	—	15.00	20.00	—	20.00	35.00	10.8	25.0	35.0	64.8	350.0
東北町	—	14.02	20.00	—	19.02	35.00	13.9	25.0	35.0	115.4	350.0
六ヶ所村	—	13.73	20.00	—	18.73	35.00	5.8	25.0	35.0	—	350.0
おいらせ町	—	14.17	20.00	—	19.17	35.00	17.2	25.0	35.0	118.6	350.0
大間町	—	15.00	20.00	—	20.00	35.00	15.5	25.0	35.0	—	350.0
東通村	—	15.00	20.00	—	20.00	35.00	20.2	25.0	35.0	75.1	350.0
風間浦村	—	15.00	20.00	—	20.00	35.00	15.2	25.0	35.0	89.6	350.0
佐井村	—	15.00	20.00	—	20.00	35.00	17.0	25.0	35.0	61.7	350.0
三戸町	—	15.00	20.00	—	20.00	35.00	19.5	25.0	35.0	137.7	350.0
五戸町	—	14.16	20.00	—	19.16	35.00	21.7	25.0	35.0	108.1	350.0
田子町	—	15.00	20.00	—	20.00	35.00	16.0	25.0	35.0	115.0	350.0
南部町	—	13.79	20.00	—	18.79	35.00	17.4	25.0	35.0	69.5	350.0
階上町	—	15.00	20.00	—	20.00	35.00	15.3	25.0	35.0	104.0	350.0
新郷村	—	15.00	20.00	—	20.00	35.00	19.6	25.0	35.0	128.2	350.0
市計			20.00			35.00	15.7	25.0	35.0	148.4	350.0
町村計			20.00			35.00	16.3	25.0	35.0	112.8	350.0
合計			20.00			35.00	15.9	25.0	35.0	136.9	350.0

※ 連結実質赤字比率における財政再生基準の「35.00%」は、22年度決算に基づく比率である（23年度以降30.00%）

※ 実質公債費比率及び将来負担比率の市計、町村計及び合計は加重平均で算出した

(5) 健全化法に基づく資金不足比率の状況（資金不足のある公営企業）（22年度）

(単位：百万円、%)

団体名	会計名	事業区分	法適用区分	資金不足額	資金不足比率	
						経営健全化基準
青森市	自動車運送事業会計	交通事業	法適	391	17.9	20.0
弘前市	病院事業会計	病院事業	法適	207	5.3	20.0
	若木観光施設事業特別会計	観光施設事業	法非適	647	1,955.2	20.0
八戸市	八戸市自動車運送事業会計	交通事業	法適	609	50.5	20.0
黒石市	病院事業会計	病院事業	法適	327	7.6	20.0
	下水道事業会計	下水道事業	法適	1,342	441.9	20.0
	温泉供給事業特別会計	観光施設事業	法非適	114	693.6	20.0
五所川原市	病院事業会計	病院事業	法適	220	3.2	20.0
	公共下水道事業特別会計	下水道事業	法非適	1	4.3	20.0
鯨ヶ沢町	農業集落排水事業特別会計	下水道事業	法非適	1	1.3	20.0
	病院事業会計	病院事業	法適	56	7.8	20.0
大鰐町	休養施設事業特別会計	観光施設事業	法非適	24	※	20.0
	温泉事業特別会計	観光施設事業	法非適	102	823.3	20.0
板柳町	国民健康保険板柳中央病院事業会計	病院事業	法適	283	35.6	20.0
鶴田町	病院事業会計	病院事業	法適	635	76.3	20.0
公立金木病院組合	病院事業会計	病院事業	法適	1,285	81.2	20.0
一部事務組合下北医療センター	病院事業会計	病院事業	法適	4,176	35.5	20.0
北部上北広域事務組合	病院事業会計	病院事業	法適	790	37.1	20.0

※ 事業規模0のため算出不能

(6) 平成23年度地方公営企業数調

平成24年3月31日現在

団体名	法適用企業									法非適用企業									合計												
	上水道事業	簡易水道	交通事業	病院事業	と畜場事業	下水道事業				小計	簡易水道	と畜場事業	市場事業	休養	観光事業	宅地造成その他	下水道事業				小計										
						公	特	農	漁								簡易排水	生活排水		公		特	農	漁	生活排水	駐車場事業	介護サービス事業	小計			
青森市	◎		○②							3		○				○	○				⑥	5	8								
弘前市	◎		○				○	○		6				○									1	7							
八戸市		○	○							2	○	③				○	○				④	○	7	9							
黒石市	○		○				○	○		4	○				④		○						3	7							
五所川原市	○		○			○	○	○	○	7													0	7							
十和田市	◎		○			○	○	○	○	8		○		○								○	3	11							
三沢市	○		○							2		○				○	○				②	4	6								
むつ市	○									1		○			○	○	○				④	5	6								
つがる市			○							1					○	○	○						3	4							
平川市	○						○	○	○	5	○												1	6							
平内町	◎		○							2				○		○	○	○					5	7							
今別町										0	○												1	1							
蓬田村										0	○				○								2	2							
外ヶ浜町	○		○							2	○				○	○						○	4	6							
鱒ヶ沢町	○		○							2	○				○	○							3	5							
深浦町										0	○				○	○					○	4	4								
西目屋村										0	○				○								2	2							
藤崎町	○					○	○			3													0	3							
大鰐町			○							1	○		○	○②	○						○		6	7							
田舎館村	○					○	○			3													0	3							
板柳町	○		○		○					3						○							1	4							
鶴田町	○		○		○	○				4													0	4							
中泊町	○									1					○	○					②	3	4								
野辺地町	○									1				○									1	2							
七戸町	○									1					○	○							3	4							
六戸町			○							1					○	○							2	3							
小計(1)	18	0	2	15	0	1	9	5	7	1	1	2	2	2	63	10	1	4	1	3	3	3	12	5	12	4	2	4	5	69	132

(注1) この表は「地方公営企業決算状況調査」の対象事業を表す。

(注2) ○中の数字は、当該事業中の施設数、箇所数を示す。

(注3) ◎は上水道事業に会計上、簡易水道事業が含まれていることを示す。

(注4) △つがる西北五広域連合の病院事業会計については、H25開設に向け新病院を建設中。

団体名	法適用企業									法非適用企業									合計																										
	上水道事業	簡易水道	交通事業	病院事業	と畜場事業	下水道事業				小計	簡易水道	と畜場事業	市場事業	観光事業	宅地造成その他	下水道事業				小計																									
						公	特	農	漁							簡易排水	生活排水	公			特	農	漁	生活排水	駐車場事業	介護サービス事業	小計																		
横浜町			○								1																			2	3														
東北町	○										1	○					○	○												3	4														
六ヶ所村	○										4																			0	4														
おいらせ町					○						1						○	○												2	3														
大間町	○										1				○															2	3														
東通村	○										1						○	○												2	3														
風間浦村											0	○																		1	1														
佐井村											0	○					○	○												3	3														
三戸町					○						1	○					○													2	3														
五戸町					○						1	○					○	○												4	5														
田子町	◎										1																②		1	2															
南部町					○						1	○	○				○	○						○	6	7			0	6	7														
階上町											0						○						○						2	2															
新郷村											0	○					○	○												3	3														
八戸圏域水道	◎										1																			0	1														
八戸広域											0																			0	0														
津軽広域(津軽)	○										1																			0	1														
津軽広域(西北)	○										1																			0	1														
久吉ダム	○										1																			0	1														
金木病院					○						1																			0	1														
つがる西北五											1	△																		0	1														
北部上北					○						1																②		1	2															
中部上北					○						1															③		1	2																
下北医療セ					③						1																			0	1														
十和田食肉						○					1																			0	1														
小計(2)	9	1	0	9	1	0	1	1	1	0	1	1	1	0	0	0	0	0	0	23									7	0	1	1	0	0	2	6	5	6	3	0	0	4	35	58	
合計(1)+(2)	27	1	2	24	1	1	10	6	8	1	1	2	2	86																17	1	5	2	3	3	5	18	10	18	7	2	4	9	104	190

(7) 平成24年度市町村別税率一覧表

区分	市町村民税														固定資産税 2百万円以下	入場税	都市計画税											
	個人均等割		1号法人		2号法人		3号法人		4号法人		5号法人		6号法人					7号法人		8号法人		9号法人		法人税割	%	%	%	%
	円	円	円	円	円	円	円	円	円	円	円	円	円	円				円	円	円	円	円	円					
青森市	3,000	50,000	120,000	130,000	150,000	160,000	160,000	400,000	400,000	410,000	1,750,000	3,000,000	14.7	1.6	0.7	1.0	※1											
弘前市	3,000	50,000	120,000	130,000	150,000	160,000	160,000	400,000	400,000	410,000	1,750,000	3,000,000	14.7	1.6	0.7	1.0	150											
八戸市	3,000	60,000	144,000	156,000	180,000	192,000	192,000	480,000	480,000	492,000	2,100,000	3,600,000	14.7	1.6	0.7	1.0	無150											
黒石市	3,000	60,000	144,000	156,000	180,000	192,000	192,000	480,000	480,000	492,000	2,100,000	3,600,000	14.7	1.6	0.7	1.0	150											
五所川原市	3,000	60,000	144,000	156,000	180,000	192,000	192,000	480,000	480,000	492,000	2,100,000	3,600,000	14.7	1.6			150											
十和田市	3,000	50,000	120,000	130,000	150,000	160,000	160,000	400,000	400,000	410,000	1,750,000	3,000,000	14.7	1.4			※2											
三沢市	3,000	60,000	144,000	156,000	180,000	192,000	192,000	480,000	480,000	492,000	2,100,000	3,600,000	14.7	1.4	0.7	1.0	150											
むつ市	3,000	60,000	144,000	156,000	180,000	192,000	192,000	480,000	480,000	492,000	2,100,000	3,600,000	14.7	1.4	0.7	1.0	150											
つがる市	3,000	50,000	120,000	130,000	150,000	160,000	160,000	400,000	400,000	410,000	1,750,000	3,000,000	14.7	1.4			150											
平川市	3,000	50,000	120,000	130,000	150,000	160,000	160,000	400,000	400,000	410,000	1,750,000	3,000,000	14.7	1.4	0.7	1.0	150											
平内町	3,000	50,000	120,000	130,000	150,000	160,000	160,000	400,000	400,000	410,000	1,750,000	3,000,000	14.7	1.4	0.7	1.0												
今別町	3,000	60,000	144,000	156,000	180,000	192,000	192,000	480,000	480,000	492,000	2,100,000	3,600,000	14.7	1.4	0.7	1.0	無100											
蓬田村	3,000	60,000	144,000	156,000	180,000	192,000	192,000	480,000	480,000	492,000	2,100,000	3,600,000	14.7	1.4	0.7	1.0												
外ヶ浜町	3,000	60,000	144,000	156,000	180,000	192,000	192,000	480,000	480,000	492,000	2,100,000	3,600,000	14.7	1.4	0.7	1.0	150											

区分	市町村民税														固定資産税 2百万円以下	入場税	都市計画税											
	個人均等割		1号法人		2号法人		3号法人		4号法人		5号法人		6号法人					7号法人		8号法人		9号法人		法人税割	%	%	%	%
	円	円	円	円	円	円	円	円	円	円	円	円	円	円				円	円	円	円	円	円					
西津軽郡	3,000	50,000	120,000	130,000	150,000	160,000	160,000	400,000	400,000	410,000	1,750,000	3,000,000	14.7	1.4	0.7	1.0	150											
深浦町	3,000	50,000	120,000	130,000	150,000	160,000	160,000	400,000	400,000	410,000	1,750,000	3,000,000	12.3	1.4	0.7	1.0	150											
中津軽郡	3,000	50,000	120,000	130,000	150,000	160,000	160,000	400,000	400,000	410,000	1,750,000	3,000,000	12.3	1.4	0.7	1.0	※3											
南津軽郡	3,000	50,000	120,000	130,000	150,000	160,000	160,000	400,000	400,000	410,000	1,750,000	3,000,000	12.3	1.4	0.7	1.0												
大鰐町	3,000	50,000	120,000	130,000	150,000	160,000	160,000	400,000	400,000	410,000	1,750,000	3,000,000	12.3	1.6	0.7	1.0	150											
田舎館村	3,000	50,000	120,000	130,000	150,000	160,000	160,000	400,000	400,000	410,000	1,750,000	3,000,000	12.3	1.4			150											
北津軽郡	3,000	50,000	120,000	130,000	150,000	160,000	160,000	400,000	400,000	410,000	1,750,000	3,000,000	12.3	1.4	0.7	1.0	150											
板柳町	3,000	50,000	120,000	130,000	150,000	160,000	160,000	400,000	400,000	410,000	1,750,000	3,000,000	12.3	1.4	0.7	1.0	150											
鶴田町	3,000	50,000	120,000	130,000	150,000	160,000	160,000	400,000	400,000	410,000	1,750,000	3,000,000	12.3	1.4			150											
中泊町	3,000	50,000	120,000	130,000	150,000	160,000	160,000	400,000	400,000	410,000	1,750,000	3,000,000	12.3	1.4			150											
野辺地町	3,000	50,000	120,000	130,000	150,000	160,000	160,000	400,000	400,000	410,000	1,750,000	3,000,000	12.3	1.4			150											
七戸町	3,000	50,000	120,000	130,000	150,000	160,000	160,000	400,000	400,000	410,000	1,750,000	3,000,000	12.3	1.4			150											
六戸町	3,000	50,000	120,000	130,000	150,000	160,000	160,000	400,000	400,000	410,000	1,750,000	3,000,000	12.3	1.4			150											
横浜町	3,000	50,000	120,000	130,000	150,000	160,000	160,000	400,000	400,000	410,000	1,750,000	3,000,000	12.3	1.4			150											
東北町	3,000	50,000	120,000	130,000	150,000	160,000	160,000	400,000	400,000	410,000	1,750,000	3,000,000	12.3	1.4			150											
六ヶ所村	3,000	50,000	120,000	130,000	150,000	160,000	160,000	400,000	400,000	410,000	1,750,000	3,000,000	14.5	1.4														
おいらせ町	3,000	50,000	120,000	130,000	150,000	160,000	160,000	400,000	400,000	410,000	1,750,000	3,000,000	12.3	1.4	0.7	1.0												

区分	市町村民税										固定資産税	入湯税	都市計画税												
	個人																								
	均等割	1号法人	2号法人	3号法人	4号法人	5号法人	6号法人	7号法人	8号法人	9号法人				税割	法人税割										
下北郡	大間町	3,000	50,000	120,000	130,000	150,000	160,000	400,000	410,000	1,750,000	3,000,000	12.3	12.3	1.0	150										
	東通村	3,000	50,000	120,000	130,000	150,000	160,000	400,000	410,000	1,750,000	3,000,000	12.3	12.3	1.0											
	風間浦村	3,000	50,000	120,000	130,000	150,000	160,000	400,000	410,000	1,750,000	3,000,000	12.3	12.3	1.0	150										
	佐井村	3,000	50,000	120,000	130,000	150,000	160,000	400,000	410,000	1,750,000	3,000,000	12.3	12.3	1.0	無150										
	三戸町	3,000	50,000	120,000	130,000	150,000	160,000	400,000	410,000	1,750,000	3,000,000	12.3	12.3												
三戸郡	五戸町	3,000	50,000	120,000	130,000	150,000	160,000	400,000	410,000	1,750,000	3,000,000	12.3	12.3	1.0	無150										
	田子町	3,000	50,000	120,000	130,000	150,000	160,000	400,000	410,000	1,750,000	3,000,000	12.3	12.3	1.0	無150										
	南部町	3,000	50,000	120,000	130,000	150,000	160,000	400,000	410,000	1,750,000	3,000,000	12.3	12.3	1.0	無150										
	階上町	3,000	50,000	120,000	130,000	150,000	160,000	400,000	410,000	1,750,000	3,000,000	12.3	12.3	1.0											
	新郷村	3,000	50,000	120,000	130,000	150,000	160,000	400,000	410,000	1,750,000	3,000,000	12.3	12.3		無150										
平成24年4月1日現在において市町村民税所得割に個人市町村民税均等割の税率											無	無	無	無	無	無	無	無	無	無	無	無	無	無	
平成23年度において各例上税率を採用している団体											無	無	無	無	無	無	無	無	無	無	無	無	無	無	無
平成23年度に収入のない団体数											無	無	無	無	無	無	無	無	無	無	無	無	無	無	無

(注1) 固定資産税割中、◎は固定資産税について不均一課税または課税免除の規定をもって
いることを示す。
(注2) 不動産税及び入湯税割中、「無」は平成23年度に収入税額がないことを示す。
※1 150円、75円（一般公衆浴場以外の公衆浴場）
※2 150円（宿泊を伴う入湯客）、50円（宿泊を伴わない入湯客）
※3 100円（宿泊客）、50円（日帰り・自炊湯治客・中学生）

(8) 市町村関係団体（抜粋）連絡先一覧

団体名	住所	電話番号
青森県市長会	青森市新町2-4-1 県共同ビル内	017-722-3292
青森県町村会	青森市新町2-4-1 県共同ビル内	017-723-1331
各郡町村会事務局		
東津軽郡町村会	外ヶ浜町字蟹田高鍋屋44-2 (外ヶ浜町総務課)	0174-31-1111
西北津軽郡町村会	深浦町大字深浦字苗代沢84-2 (深浦町総務課)	0173-74-2111
中南津軽郡町村会	田舎館村大字田舎館字中辻123-1 (田舎館村総務課)	0172-58-2111
上北郡町村会	横浜町字寺下35 (横浜町総務課)	0175-78-2111
下北郡町村会	大間町大字大間字大間104 (大間町総務課)	0175-37-2111
三戸郡町村会	八戸市大字尻内町字鴨ヶ池96-3 (三戸郡町村会館内)	0178-27-1111
(公財) 青森県市町村振興協会	青森市新町2-4-1 県共同ビル内	017-777-4443
青森県市議会議長会	青森市中央1-22-5 (青森市議会事務局内)	017-734-5741
青森県町村議会議長会	青森市新町2-4-1 県共同ビル内	017-773-6361
青森県交通災害共済組合	青森市新町2-4-1 県共同ビル内	017-722-3292
青森県市町村総合事務組合	青森市新町2-4-1 県共同ビル内	017-723-1331
青森県市町村職員退職手当組合	青森市堤町2-1-1	017-734-1678
青森県市町村職員共済組合	青森市本町5-1-5 アップルパレス青森	017-723-6511
(財) 青森県市町村職員福祉互助会	青森市本町5-1-5 アップルパレス青森	017-723-6527
(財) 青森県コミュニティ運動推進協会	青森市堤町2-1-1	017-734-1678

項 目	数 値 等 の 出 典
【概 要】 (1) 人口 (2) 人口動態 (3) 行政区域面積 (4) 選挙人名簿登録者数	平成12年10月国勢調査、平成17年10月国勢調査、平成22年10月国勢調査 平成24年3月末住民基本台帳 平成22年10月国勢調査 平成23年全国都道府県市区町村別面積調（国土地理院） 選挙人名簿
【産業構造】	平成22年10月国勢調査
【行政機構】	市町村振興課調べ
【職員の状況】	
(1) 職員数	平成23年地方公共団体定員管理調査
(2) 一般行政職平均給料月額等	平成23年地方公務員給与実態調査
【施 策】	
(1) 平成24年度主要施策	市町村振興課調べ
(2) 平成24年度ユニークソフト事業	市町村振興課調べ
【財 政】	
(1) 主な歳入歳出	平成22年度地方財政状況調査
(2) 主要財政指数及び健全化判断比率	平成24年度市町村普通会計当初予算の概要について 平成22年度地方財政状況調査
(3) 公営企業等決算	※財政力指数のみ市町村振興課調べ 平成22年度公営企業決算状況調査
(4) 税収の状況	平成22年度地方財政状況調査
【公共施設】	
(1) 公共施設整備状況	平成22年度公共施設状況調査 ※道路改良率・道路舗装率は、道路施設現況調査（H23.4.1現在）による ※上水道等普及率は、平成22年度水道統計調査による
(2) 福祉・教育・文化・医療	平成22年度公共施設状況調査 ※教育（幼稚園・小・中学校）は、平成23年度学校基本調査（H23.5.1現在）による
【市町村いろいろベスト5】	平成22年10月国勢調査 ※総面積は、平成23年全国都道府県市区町村別面積調（国土地理院）による ※人口総数は、平成24年3月末住民基本台帳による

メモ

× 毛

A large rectangular box with a dashed border, containing 20 horizontal dotted lines for writing.

× 毛

A large rectangular box with a dashed border, containing 20 horizontal dotted lines for writing.

× 毛

A large rectangular area with a dashed border and horizontal dotted lines, intended for writing.

× 毛

A large rectangular area with a dashed border and horizontal dotted lines, intended for writing.

× 毛

A large rectangular area with a dashed border and horizontal dotted lines, intended for writing.

× 毛

A large rectangular area with a dashed border and horizontal dotted lines, intended for writing.

A large rectangular area with a dashed border and horizontal dotted lines, intended for handwritten notes or a list.

青森県市町村ハンドブック 平成24年6月発行

編集 青森県総務部市町村振興課
青森市長島一丁目1番1号
TEL 直通 (017) 734-9073
発行 公益財団法人青森県市町村振興協会
印刷 ワタナベサービス株式会社
