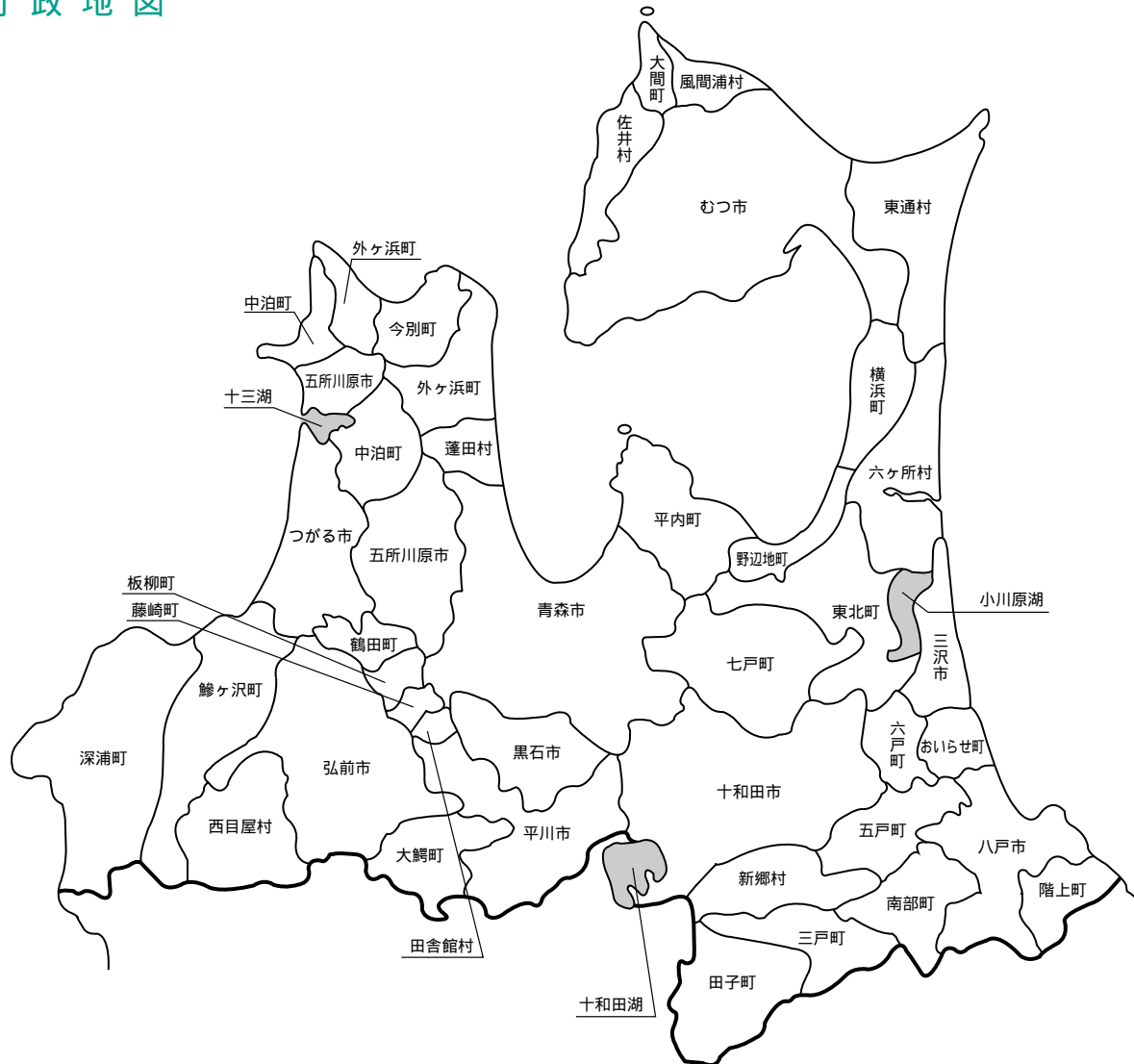


青森県 市町村ハンドブック

平成18年6月

青森県総務部市町村振興課 編集
(財)青森県市町村振興協会 発行

青森県行政地図



目 次

1. 市町村別概要

青 森 市	4	板 柳 町	44
弘 前 市	6	鶴 田 町	46
八 戸 市	8	中 泊 町	48
黒 石 市	10	野 辺 地 町	50
五 所 川 原 市	12	七 戸 町	52
十 和 田 市	14	六 戸 町	54
三 沢 市	16	横 浜 町	56
む つ 市	18	東 北 町	58
つ が る 市	20	六 ヶ 所 村	60
平 川 市	22	お い ら せ 町	62
平 内 町	24	大 間 町	64
今 別 町	26	東 通 村	66
蓬 田 村	28	風 間 浦 村	68
外 ヶ 浜 町	30	佐 井 村	70
鱒 ヶ 沢 町	32	三 戸 町	72
深 浦 町	34	五 戸 町	74
西 目 屋 村	36	田 子 町	76
藤 崎 町	38	南 部 町	78
大 鰐 町	40	階 上 町	80
田 舎 館 村	42	新 郷 村	82

合併市町村の数値については、合併前の市町村の数値を合算しています。

2. 関係資料集

(1) 広域市町村圏区域一覧表	87
(2) 地域指定の状況	88
(3) 市町村いろいろベスト5	95
(4) 長及び議員の任期満了日と議員定数の状況	96
(5) 平成17年度地方公営企業団体数調	98
(6) 平成18年度市町村別税率一覧表	100
(7) 市町村関係団体(抜粋)連絡先一覧	104

表紙裏.....青森県行政地図

凡 例

市町村別概要


議員欄の上段()は女性議員の数で内書

地域指定欄の記号は以下のとおり

- ① 過疎地域
- ② 辺地を有する市町村
- ③ 振興山村区域
- ④ 農村地域工業等導入促進地区
- ⑤ 都市計画区域
- ⑥ 特別豪雪地帯
- ⑦ 半島振興対策実施地域

主要財政指数欄の単位について、比率は%、金額は百万円

1 . 市町村別概要

	所在地 〒030-8555 青森市中央1-22-5 電話 (017)734-1111 Fax (017)734-6865 HPアドレス http://www.city.aomori.aomori.jp/	木 あおもりとどまつ 花 はまなすの花 鳥 ふくろう
	姉妹都市提携 インシテラ 函館市・北海道 (H元・3・13) 友好提携 上屋久町・鹿児島県 (H12・8・8・5) ケンズール市・ハンガリー (H12・8・8・5) 平塚市・本郷民大 (H7・8・28) 大連市・中華人民共和国 (H10・12・24)	沿革 (旧青森市) 明31.4.1 市制施行 昭14.6.1 編入 湯川町 昭26.4.1 編入 内内村 昭29.5.3 編入 大野村 昭30.1.1 編入 横内村 横内村 東岳村 高田村 昭30.3.1 編入 浜館村 荒川村 昭31.9.1 編入 新城市 奥内村 原別村 昭37.10.1 (旧浪岡町) 編入 野内村 昭29.12.15 合併 浪岡町 大杉村 野沢村 女鹿沢 五郷村 昭31.9.30 編入 七戸村大字石川 平17.4.1 合併 青森市 浪岡町
首長 ふりがな さきせいぞう 佐々木誠造 (72歳) 第5期 任期21.4.23	助役 佐藤 健一 収入役 議長 間山 勲	沿革 地域指定 ④ ⑧ ⑨ ⑩ ⑪ ⑫
議 員 現議員数 (3) 46	条 例 数 46	任 期 平成 18.11.25

(平成18年4月1日現在)

【概要】

(1)人口 (人、世帯) (2)人口動態 12.10(国調) (3)行政区域面積 12.10(国調)

区 分	人 口	世帯数
7.10.1 (国調)	314,917	110,518
12.10.1 (国調)	318,732	118,543
17.10.1 (国調)	311,492	118,361
18.3.末 (住基)	313,733	129,598

人口密度	386.6人/km ²
人口伸率	1.2%
0～14歳人口割合	14.8%
65歳以上人口割合	17.3%

824.52 km²

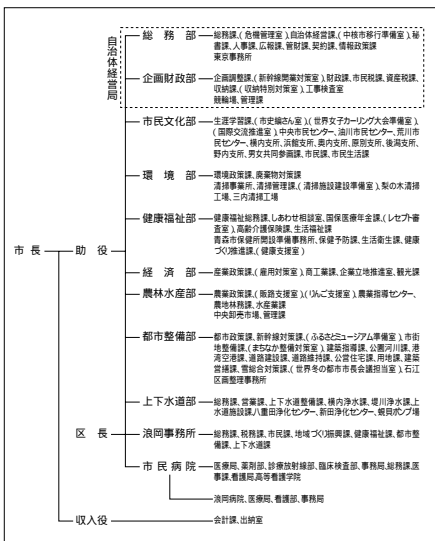
(4)選挙人名簿登録者数 18.3.2現在)

男	女	計
118,615人	137,552人	256,167人

【産業構造】 12.10(国調) (人、%)

区 分	就業人口	構 成 比
第1次産業	6,260	4.1
第2次産業	29,893	19.5
第3次産業	114,829	75.1
計(分類不能含む)	152,977	

【行政機構】



【職員の状況】

(1)職員数 17.4.1現在) (人)

普 通 会 計	計	1,771
一般行政部門		1,431
特別行政部門		340
公営企業等会計		1,187
合 計		2,958

(2)一般行政職平均給料月額等 17.4.1現在)

一般行政職平均給料月額 (百円)	3,370
" 平均年齢 (歳)	40.11
" 平均経験年数 (年)	19.1

【祭・行事】青森春まつり(4月下旬～5月上旬)、青森なぶた祭(8月2日～7日)、雲谷がかり、北島祭(8月中旬)、青森冬まつり(2月上旬)

【主な施設】モヤヒルズ、道の駅 ゆーさ浅虫、八甲田山雪中行軍遭難資料館、道の駅 アップルヒル、中世の館

【施策】

(1) 平成18年度主要施策 (百万円)

項 目	当初予算
新青森駅周辺整備事業	268
青森駅周辺整備事業	111
石江土地区画整理事業	2,179
文化会館改修事業	2,209

(2) 平成18年度ユニークソフト事業 (千円)

項 目	当初予算
G P S携帯端末活用除排雪作業高度化事業	10,597
循環型農業推進事業	9,976
地産地消推進事業	4,079
心はくくむブックスタート事業	74,860
芸術文化活動費	8,394

【財政】

(1) 主な歳入歳出 (百万円、%)

区 分	18年度 当初	構成比	17年度 当初	構成比	16年度 決算	構成比
歳入計	108,100	100.0	114,914	100.0		
地方税	33,624	31.1	34,914	30.4		
地方交付税	22,846	21.1	22,122	19.3		
国・県支出金	20,217	18.7	25,662	22.3		
地方債	15,121	14.0	17,200	15.0		
歳出計	108,100	100.0	114,914	100.0		
義務的経費計	57,161	52.9	57,375	49.9		
人件費	14,971	13.8	16,896	14.7		
扶助費	26,263	24.3	24,619	21.4		
公債費	15,927	14.7	15,859	13.8		
投資的経費計	15,673	14.5	12,234	10.6		
普通建設事業費	15,673	14.5	12,186	10.6		
単独事業費	12,709	11.8	9,572	8.3		

「新設合併のため16年度数値なし」

(2) 主要財政指数(16年度)

	(百万円、%)
標準財政規模	54,141
財政力指数	4,890
公債収支比率	0.630
経常収支比率	0.303
公債費比率	91.7
起債制限比率	101.8
基金現在高	21.1
財政調整基金	16.0
減債基金	12.5
その他特定目的基金	11.3
地方債現在高	2,520
	416
	1,324
財政調整基金	50
減債基金	344
その他特定目的基金	1,146
	73
地方債現在高	153,653
	9,353

「上段は旧青森市、下段は旧浪岡町」

(3) 公営企業等決算(16年度)

	(百万円、%、ha)
経常損益	681
利益剰余金	4
有収率	670
	3
経常損益	88.9
利益剰余金	91.0
一般病床利用率	424
	5
利益剰余金	1,101
一般病床利用率	1,104
	86.2
	75.3
土地開発公社保有土地面積	39

「上段は旧青森市、下段は旧浪岡町」

(4) 税収の状況(16年度)

区 分	税収計	市 町 村 民 税				固 定 資 産 税				その他計
		個人	法人	計	土地	家屋	償却資産	計		
収入済額	32,410	9,422	4,050	13,472	5,167	8,240	2,551	15,958	2,980	
(構成比)	(100.0)	(29.1)	(12.5)	(41.6)	(15.9)	(25.4)	(7.9)	(49.2)	(9.2)	
徴収率	90.0	87.5	96.2	90.0	89.9	89.9	89.9	89.9	91.3	

【公共施設】

(1) 公共施設整備状況(14年度) (%、㎡)

道路改良率	34.8
道路舗装率	63.1
都市公園等人口1人当たり面積	12.0
ごみ収集率	100.0
し尿処理率	100.0
上水道等普及率	99.3
汚水処理施設整備率	67.9

(2) 教育・文化・医療・福祉(16年度) (ヶ所)

教育	幼稚園	3	小学校	55	中学校	22
	市民会館等	4	公民館	43	図書館	2
文化	体育館	9	プール	6	陸上競技場	1
					野球場	2
医療	病院(病床数)	23(5,134)	診療所	460		
福祉	保育所	88	老人福祉施設	2	心身障害者施設	2

【名産・特産品】りんご(生産量全国2位、旬の時期9月～11月)、ほたて(旬の時期6月～7月)、黒房すく(旬の時期6月～7月)、八甲田牛(旬の時期11月～1月)、味噌、海産物加工品、津軽塗、ガラス工芸品、こぎん褒刺し、銘酒(田酒、喜久泉)

【名所旧跡・著名人】八甲田山、酸ヶ湯温泉、浅虫温泉、三内丸山遺跡、浪岡遺跡、高屋敷館遺跡、棟方志功版画家、淡谷のり子歌手、石館守(「葉学」、鳴戸俊英(元構構)の里)

未定	所在地 〒036-8551 弘前市大字上白銀町1-1 電話 (0172)35-1111 F a x (0172)35-7956 HPアドレス http://www.city.hirosaki.aomori.jp/			木	花	鳥
	首長 ふりがな しょうま 相馬 鋳一(69歳)	副首長 たかぶね 高畑 幸	収入役	沿革 明22.4.1 市制施行 昭30.3.1 編入 清水村 和徳村 豊田村 堀越村 千 年村 東目屋村 藤代村 新和村 福 野村 船沢村 高杉村		
第1期	任期22.4.15	議長 町田 藤一郎	任期	昭31.9.1 境界変更 岩木村大字駒越の一部 昭32.9.1 編入 石川町 平18.2.27 弘前市、岩木町、相馬村の3市町村が合併		
議員	現議員数 (4) 61	条 例 定 数 34	任 期 平成 19.4.30	地域指定 圏 圏 圏 圏 圏 圏		

(平成18年6月1日現在)

【概要】

(1)人口 (人、世帯) (2)人口動態(12.10国調) (3)行政区域面積(12.10国調)

区 分	人 口	世帯数
7.10.1(国調)	194,197	66,003
12.10.1(国調)	193,217	68,296
17.10.1(国調)	189,050	69,236
18.3.末(住基)	189,204	74,097

人口密度	369.0人/km ²
人口伸率	-0.5%
0～14歳人口割合	14.6%
65歳以上人口割合	19.6%


523.60 km²

(4)選挙人名簿登録者数(18.3.2現在)

男	女	計
70,566人	84,338人	154,904人

【産業構造】(12.10国調) (人、%) 【行政機構】

区 分	就業人口	構 成 比
第1次産業	17,211	18.0
第2次産業	19,137	20.0
第3次産業	59,016	61.7
計(分類不能含む)	95,578	



【職員の状況】

(1)職員数(17.4.1現在) (人)

普 通 会 計	計	1,150
一 般 行 政 部 門		894
特 別 行 政 部 門		256
公 営 企 業 等 会 計		428
合 計		1,578

(2)一般行政職平均給料月額等(17.4.1現在)

一般行政職平均給料月額 (百円)	3,462
" 平均年齢 (歳)	42.40
" 平均経験年数 (年)	21.50

【祭・行事】弘前さくらまつり(4月23日～5月5日) 弘前ねぶたまつり(8月1日～8月7日) お山参詣(旧暦8月1日) 弘前城菊と紅葉まつり(10月21日～11月6日) 弘前城雪燈籠まつり(2月10日～12日)

【主な施設】青森県武道館、弘前市りんご公園、弘前市立観光館、岩木山総合公園、星と森のロマントピア

【施策】

(1)平成18年度主要施策 (百万円)

項	目	当初予算
暫定予算のため省略 (H18.6.1現在)		

(2)平成18年度ユニークソフト事業 (千円)

項	目	当初予算
暫定予算のため省略 (H18.6.1現在)		

【財政】

(1)主な歳入歳出 (百万円、%)

区 分	18年度 当初	構成比	17年度 当初	構成比	16年度 決算	構成比
歳入計	18,447	100.0	58,782	100.0		
地方税	6,101	33.1	5,040	100.0		
地方交付税	7,039	38.2	487	100.0		
国・県支出金	3,006	16.3	18,153	30.9		
地方債	260	1.4	779	15.5		
歳出計	18,447	100.0	58,782	100.0		
義務的経費計	7,791	42.2	29,264	49.8		
人件費	3,129	17.0	8,331	14.2		
扶助費	4,116	22.3	1,240	24.6		
公債費	546	3.0	525	18.1		
投資的経費計	994	5.4	13,087	22.3		
普通建設事業費	992	5.4	590	11.7		
単独事業費	705	3.8	134	4.4		

「18年度は暫定予算。上段は旧弘前市、中段は旧岩木町、下段は旧相馬村。新設合併のため16年度数値なし。」

(2)主要財政指数(16年度)

	(百万円、%)
標準財政規模	32,589
財政力指数	3.235
経常収支比率	1,659
公債収支比率	0.268
起債制限比率	91.8
基金現在高	89.9
財政調整基金	19.2
減債基金	17.3
その他特定基金	1.0
地方債現在高	13.3
	18.1
	16.1
	5,907
	3,338
	1,770
	533
	4,456
	1,243
	140
	2,486
	105
	1.40
	78,875
	7,724
	4,456

「上段は旧弘前市、中段は旧岩木町、下段は旧相馬村。」

(3)公営企業等決算(16年度)

	(百万円、%、ha)
上水道	165
經常損益	1
利益剰余金	476
有収率	25
74.8	
病院	117
經常損益	-
利益剰余金	3,204
一般病床利用率	91.6
土地開発公社保有土地面積	2
	4

「上段は旧弘前市、下段は旧岩木町。」

(4)税收の状況(16年度)

区 分	税收計	市 町 村 民 税			固 定 資 産 税			その他計	
		個人	法人	計	土地	家屋	償却資産		
収入済額	17,886	5,201	1,467	6,668	3,176	4,457	1,100	8,733	2,485
(構成比)	(100.0)	(29.1)	(8.2)	(37.3)	(17.8)	(24.8)	(6.2)	(48.8)	(13.9)
徴収率	90.2	90.3	98.4	91.9	87.7	87.7	100.0	87.7	99.4

「上段は旧弘前市、中段は旧岩木町、下段は旧相馬村。」

【公共施設】

(1)公共施設整備状況(14年度)

道路改良率	69.3
道路舗装率	66.0
都市公園等人口1人当たり面積	9.5
ごみ収集率	99.9
し尿処理率	100.0
上水道等普及率	97.0
汚水処理施設整備率	83.4

(2)教育・文化・医療・福祉(16年度)

	(ヶ所)			
教育	幼稚園 12	小学校 38	中学校 17	
文化	市民会館等 3	公民館 15	図書館 2	
	体育館 14	プール 7	陸上競技場 1	野球場 3
医療	病院(病床数) 17(3,309)		診療所 296	
福祉	保育所 69	老人福祉施設 6	心身障害者施設 2	



【名産・特産品】りんご(生産額全国第1位、旬の時期・秋)、嶽きみ、箱なめこ、山菜加工品、津軽塗、ごぎん刺し、あけび細工、竹細工

【名所旧跡著名人】弘前城跡 弘前公園(岩木山神社) 龍勝寺と福林寺 龍勝院五重塔 仲町に伝統的建造物群保存地区 長慶天皇御陵 磐考地 花田勝安 元福橋 若乃花 奈良院 正夫 画家 工藤人 画家 松宮啓之 助元 人事院総裁

はちのへし 八戸市

市町村電算コード 022039

【キャッチフレーズ】人・産業・文化のフロンティア都市・八戸

	所在地 〒031-8686 八戸市内丸1-1-1	木イチイ	花菊	鳥ウミネコ
	電話 (0178)43-2111 F a x (0178)45-2077 HPアドレス http://www.city.hachinohe.aomori.jp	姉妹都市提携 フェデラルウェイ市・アメリカ・H.5.8.1		
首長 ぶり が な こばやし まこと 小林 眞 (55歳) 第1期 任期21.11.16	助 役 菅 原 壽 郎 収入役 西 幹 雄 議 長 坂 本 美 洋	沿革 昭4.5.1 市制施行 昭17.4.1 編入 下長苗代村 昭29.12.1 編入 是川村 昭30.4.1 編入 館村 上長苗代村 市川村 昭30.10.20 編入 豊崎村 昭33.9.10 編入 大館村 平17.3.31 編入 南郷村		
議 員 現議員数 (2) 52	条 例 定 数 36	任 期 平成 19.5.1	地域指定 	

(平成18年4月1日現在)

【概要】

(1)人 口 (人、世帯) (2)人口動態(12.10国調) (3)行政区域面積(12.10国調)

区 分	人 口	世帯数
7.10.1(国調)	249,358	85,285
12.10.1(国調)	248,608	88,657
17.10.1(国調)	244,678	90,265
18.3.末(住基)	248,776	99,779

人口密度	814.8人/km ²
人口伸率	-0.3%
0～14歳人口割合	16.2%
65歳以上人口割合	16.1%

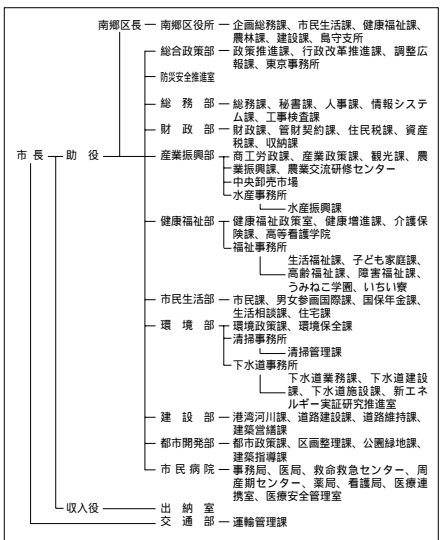
305.10 km²

(4)選挙人名簿登録者数(18.3.2現在)

男	女	計
94,844人	104,232人	199,076人

【産業構造】12.10国調 (人、%) 【行政機構】

区 分	就業人口	構 成 比
第1次産業	5,473	4.5
第2次産業	33,233	27.5
第3次産業	81,619	67.5
計(分類不能含む)	120,882	



【職員の状況】

(1)職員数(17.4.1現在) (人)

普 通 会 計	計	1,346
一 般 行 政 部 門		1,074
特 別 行 政 部 門		272
公 営 企 業 等 会 計		880
合 計		2,226

(2)一般行政職平均給料月額等(17.4.1現在)

一 般 行 政 職 平 均 給 料 月 額 (百 円)	3,281
” 平 均 年 齢 (歳)	40.70
” 平 均 経 験 年 数 (年)	19.60

【祭・行事】八戸えんぶり(2月17日～20日) 蕪嶋まつり(4月3日曜日) 南郷サマージャズフェスティバル(7月下旬) 八戸三社大祭(7月31日(前夜祭)～8月4日(後夜祭))、はちのへ菊まつり(10月下旬～11月上旬)

【主な施設】 東北新幹線八戸駅、八戸地域地場産業振興センター(ユートリー)、八戸公園、八戸リサイクルプラザ、カッコーの森エコーランド

【施策】

(1) 平成18年度主要施策 (百万円)

項 目	当初予算
総合計画経費	17
中小企業新分野進出支援融資制度事業費	59
不燃残渣資源化事業費	21
館鼻公園整備事業費	130
明治小学校屋内運動場改築事業費	317

(2) 平成18年度ユニークソフト事業 (千円)

項 目	当初予算
八戸ブランド商標登録補助金	1,000
多文化都市八戸推進事業費	400
ファミリーサポートセンター業務委託料	6,000
協働のまちづくり政策推進・事業提案関連経費	3,800
協働のまちづくり推進基金積立金	1,000

【財政】

(1) 主な歳入歳出 (百万円、%)

区 分	18年度 当初	構成比	17年度 当初	構成比	16年度 決算	構成比
歳入計	78,595	100.0	78,527	100.0	86,799	100.0
地方税	28,116	35.8	27,950	35.6	28,136	32.4
地方交付税	15,100	19.2	14,700	18.7	15,419	17.8
国・県支出金	13,941	17.7	14,037	17.9	14,790	17.0
地方債	5,789	7.4	6,323	8.1	10,054	11.6
歳出計	78,595	100.0	78,527	100.0	85,315	100.0
義務的経費計	39,373	50.1	38,547	49.1	39,631	46.5
人件費	11,942	15.2	12,195	15.5	13,147	15.4
扶助費	17,594	22.4	15,929	20.3	16,197	19.0
公債費	9,837	12.5	10,423	13.3	10,286	12.1
投資的経費計	7,161	9.1	7,041	9.0	8,025	9.4
普通建設事業費	7,161	9.1	7,041	9.0	7,929	9.3
単独事業費	5,356	6.8	5,640	7.2	6,233	7.3

(2) 主要財政指数(16年度)

	(百万円、%)
標準財政規模	45,710
財政力指数	0.615
経常収支比率	89.5
公債費比率	14.9
起債制限比率	11.3
基金現在高	4,319
財政調整基金	1,395
減債基金	1,680
その他特定目的基金	1,244
地方債現在高	97,634

(3) 公営企業等決算(16年度)

	(百万円、%、ha)	
上水道	経常損益	
	利益剰余金	
	有収率	
病院	経常損益	1,068
	利益剰余金	12,964
	一般病床利用率	91.7
土地開発公社保有土地面積	0	

(4) 税収の状況(16年度)

区 分	税収計	市 町 村 民 税			固 定 資 産 税				その他計
		個人	法人	計	土地	家屋	償却資産	計	
収入済額	28,136	7,606	2,470	10,076	6,020	6,799	2,986	15,805	2,255
(構成比)	(100.0)	(27.0)	(8.8)	(35.8)	(21.4)	(24.2)	(10.6)	(56.2)	(8.0)
徴収率	93.0	93.5	98.7	94.7	91.1	91.1	91.1	91.1	98.7

【公共施設】

(1) 公共施設整備状況(14年度) (%、㎡)


道路改良率	64.9
道路舗装率	72.4
都市公園等人口1人当たり面積	8.7
ごみ収集率	99.0
し尿処理率	100.0
上水道等普及率	98.8
汚水処理施設整備率	53.2

(2) 教育・文化・医療・福祉(16年度) (ヶ所)

教育	幼稚園	27	小学校	49	中学校	25
	市民会館等	1	公民館	28	図書館	3
文化	体育館	7	プール	8	陸上競技場	2
					野球場	3
医療	病院(病床数)		20(3,724)		診療所	
					282	
福祉	保育所	67	老人福祉施設	4.7	心身障害者施設	1

【名産・特産品】 いが(全国1位)、ブルーベリー(7月)、南部八戸せんべい、鶴子まんじゅう、いちご煮、八戸せんべい汁、南郷そば、南部製織、南部菱刺、八幡馬

【名所旧跡・著名人】 蕨島国指定天然記念物、種海海岸名勝、八戸城の広域、史跡櫻城の広域、是川遺跡、安昌益思想家、羽仁もと子教育者、三浦哲郎作家、伊調千春、アネオリビッチ、女子レスリングメダリスト

	所在地 〒036 - 0396 黒石市大字市ノ町11 - 1	木 もみじ	花 りんご	鳥 セグロセキレイ
	電話 (0172)52 - 2111 F a x (0172)52 - 6191 HPアドレス http://www.net.pref.aomori.jp/kuroishi/	姉妹都市提携 ウエナッチ市・アメリカ・S46.10.5 永川市・大韓民国慶尚北道・S59.8.17 宮古市・岩手県・S41.4.1	沿革	
首長 なるみ ひろみち 鳴海 広道 (65歳)	助 役 明 石 互 収入役	昭29.7.1 合併(市合併(市制施行) 黒石町 六郷村 中郷村 山形村 浅瀬石村		
第2期 任期18.7.17	議 長 齋 藤 直 文	昭31.10.1 境界変更 尾上町大字追子野木、久米		
議 員	現議員数 (2) 19	条 例 定 数 20	任 期 平成 19.4.30	地域指定 ④ ⑥ ⑧ ⑨ ⑩

(平成18年4月1日現在)

【概要】

(1)人 口 (人、世帯) (2)人口動態(12.10国調) (3)行政区域面積(12.10国調)

区 分	人 口	世帯数
7.10.1(国調)	39,004	11,074
12.10.1(国調)	39,059	11,637
17.10.1(国調)	38,455	11,817
18.3.末(住基)	39,181	13,156

人口密度	180.0人/km ²
人口伸率	0.1%
0～14歳人口割合	16.0%
65歳以上人口割合	20.2%

216.96 km²

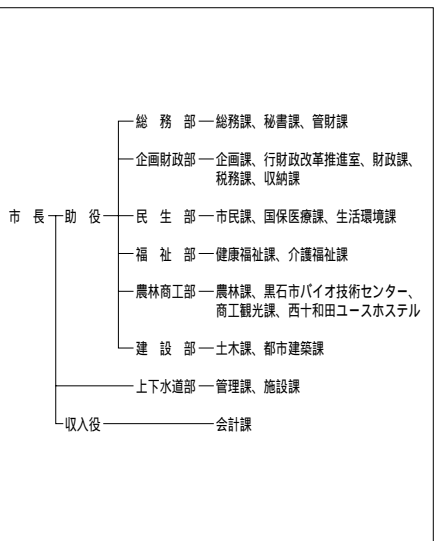
(4)選挙人名簿登録者数(18.3.2現在)

男	女	計
14,702人	16,966人	31,668人

【産業構造】(12.10国調) (人、%)

区 分	就業人口	構 成 比
第1次産業	3,653	18.0
第2次産業	5,955	29.4
第3次産業	10,650	52.5
計(分類不能分含む)	20,269	

【行政機構】



【職員の状況】

(1)職員数(17.4.1現在) (人)

普 通 会 計	計	300
一 般 行 政 部 門	計	225
特 別 行 政 部 門	計	75
公 営 企 業 等 会 計	計	267
合	計	567

(2)一般行政職平均給料月額等(17.4.1現在)

一般行政職平均給料月額 (百円)	3,190
平均年齢 (歳)	42.10
平均経験年数 (年)	22.00

【祭・行事】黒石ねぶたまつり(7月30日～8月5日) 黒石よさね(8月15日・16日) 黒石こみせまつり(9月第2土日・2月上旬) 黒石りんごまつり(11月) 旧正マッコ市(2月第1日曜日)

【主な施設】 県立りんご試験場、スポカライン黒石、虹の湖公園、津軽こけし館、津軽伝承工芸館

【施策】

(1) 平成18年度主要施策 (百万円)

項	目	当初予算
生活交通確保対策費		42
土地区画整理事業		200
100億円農業対策事業		117
姉妹都市永川市交流事業		5
伝統的建造物群保存事業		15

(2) 平成18年度ユニークソフト事業 (千円)

項	目	当初予算
短命市返上・健康長寿市対策事業		70,467
環境・エネルギー教育実践研究事業		1,687
人材育成事業・くろいし茶修人材アカデミー		860

【財政】

(1) 主な歳入歳出 (百万円、%)

区 分	18年度		17年度		16年度	
	当初	構成比	当初	構成比	決算	構成比
歳入計	14,890	100.0	15,767	100.0	16,376	100.0
地方税	2,850	19.1	2,905	18.4	2,897	17.7
地方交付税	6,550	44.0	6,618	42.0	6,655	40.6
国・県支出金	2,481	16.7	2,631	16.7	3,018	18.4
地方債	1,032	6.9	1,672	10.6	1,875	11.4
歳出計	14,890	100.0	15,767	100.0	17,081	100.0
義務的経費計	8,524	57.2	8,566	54.3	8,254	48.3
人件費	2,524	17.0	2,530	16.0	2,682	15.7
扶助費	3,309	22.2	3,299	20.9	3,169	18.6
公債費	2,691	18.1	2,737	17.4	2,403	14.1
投資的経費計	871	5.8	1,468	9.3	1,823	10.7
普通建設事業費	869	5.8	1,467	9.3	1,819	10.7
単独事業費	733	4.9	1,346	8.5	1,393	8.2

(2) 主要財政指数(16年度) (百万円、%)

標準財政規模	9,089
財政力指数	0.317
経常収支比率	95.7
公債費比率	20.4
起債制限比率	13.1
基金現在高	45
財政調整基金	1
減債基金	1
その他特定目的基金	44
地方債現在高	24,922

(3) 公営企業等決算(16年度) (百万円、%、ha)

上水道	経常損益	80
	利益剰余金	262
	有収率	85.5
病院	経常損益	376
	利益剰余金	3,629
	一般病床利用率	86.4
土地開発公社保有土地面積		13

(4) 税収の状況(16年度) (百万円、%)

区 分	税収計	市 町 村 民 税			固 定 資 産 税				その他計
		個人	法人	計	土地	家屋	償却資産	計	
収入済額	2,897	708	195	903	516	807	232	1,555	439
(構成比)	(100.0)	(24.5)	(6.7)	(31.2)	(17.8)	(27.9)	(8.0)	(53.7)	(15.1)
徴収率	86.4	89.4	96.3	90.8	81.4	81.4	81.4	81.4	98.1

【公共施設】

(1) 公共施設整備状況(14年度) (%、㎡)

道路改良率	42.6
道路舗装率	70.4
都市公園等人口1人当たり面積	6.8
ごみ収集率	100.0
し尿処理率	100.0
上水道等普及率	90.3
汚水処理施設整備率	51.7

(2) 教育・文化・医療・福祉(16年度) (ヶ所)


教育	幼稚園	3	小学校	13	中学校	5
	市民会館等	1	公民館	10	図書館	
文化	体育館	3	プール	3	陸上競技場	1
					野球場	1
医療	病院(病床数)			診療所		
	3(696)			41		
福祉	保育所	15	老人福祉施設	1	心身障害者施設	

【名産・特産品】 津軽系温湯こけし、りんごジュース、地酒 初駒、菊乃井、玉垂)

ごしがわらし 五所川原市

市町村電算コード 022055

【キャッチフレーズ】活力ある・明るく住みよい豊かなまち

	所在地 〒037-8686 五所川原市字岩木町12	木 未定	花 未定	鳥 未定
	電話 (0173)35-2111 F a x (0173)35-3617 HPアドレス http://www.goshogawara.net.pref.aomori.jp/	姉妹都市提携 山梨県富士河口湖町・H10.4.17 北海道樺山郡上ノ国町・S63.11.6		
首長 なり 成田 守 (71歳)	助役 雨 森 康 夫 収入役 鳴 海 義 男	沿革 平17.3.28 合併 五所川原市、金木町、市浦村		
第3期 任期21.4.23	議長 齋 藤 一 郎			
議 員	現議員数 (3) 48	条 例 数 30	任 期 平成 19.2.15	地域指定 過 辺 臨 農 特 半

(平成18年4月1日現在)

【概要】

(1)人 口 (人、世帯) (2)人口動態 12.10国調 (3)行政区域面積 12.10国調

区 分	人 口	世帯数
7.10.1 (国調)	63,383	20,369
12.10.1 (国調)	63,208	21,412
17.10.1 (国調)	62,182	22,093
18.3.末 (住基)	63,859	24,318

人口密度	156.2人/km ²
人口伸率	-0.3%
0～14歳人口割合	15.2%
65歳以上人口割合	21.1%

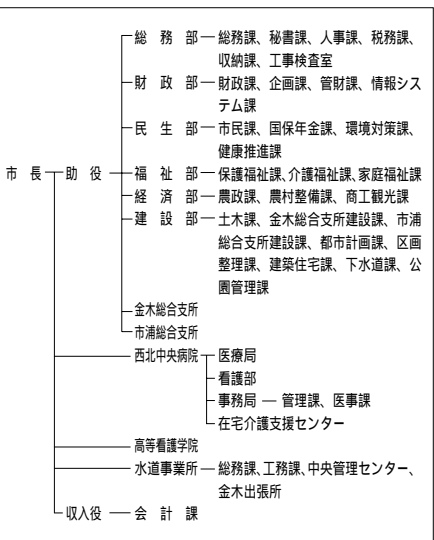
404.58 km²

(4)選挙人名簿登録者数 18.3.2現在)

男	女	計
23,950人	28,112人	52,062人

【産業構造】 12.10国調 (人、%) 【行政機構】

区 分	就業人口	構 成 比
第1次産業	5,136	17.1
第2次産業	8,327	27.7
第3次産業	16,587	55.1
計(分類不能含む)	30,101	



【職員の状況】

(1)職員数 17.4.1現在) (人)

普 通 会 計	計	536
— 一般行政部門		436
— 特別行政部門		100
公 営 企 業 等 会 計	計	387
合	計	923

(2)一般行政職平均給料月額等 17.4.1現在)

一般行政職平均給料月額 (百円)	3,406
” 平均年齢 (歳)	43.50
” 平均経験年数 (年)	22.30

【祭・行事】桜まつり(4月29日～5月7日)、奥津軽虫と火まつり(6月25日)、五所川原立佞武伎(8月3日～8日)、十三の砂山まつり(8月14日～16日)、地吹雪体験ツアー(1月下旬～2月上旬)

【主な施設】立佞武多の館、つがる克雪ドーム、大宰治記念館「斜陽館」、津軽三味線会館、しーうらんど海遊館

【施策】

(1) 平成18年度主要施策 (百万円)

項 目	当初予算
金木駅裏団地市営住宅建替事業	292
(仮称)五所川原市生き生きセンター建設事業	516
大町二丁目地区土地区画整理事業	881
五所川原第一中学校建設事業	1,234
楠美家住宅活用促進事業	174

(2) 平成18年度ユニークソフト事業 (千円)

項 目	当初予算
五所川原市子宝祝金事業	13,680
市内遺跡発掘調査事業	5,510
地域審議会運営費	342
行政連絡バス運行費	1,396

【財政】

(1) 主な歳入歳出 (百万円、%)

区 分	18年度 当初	構成比	17年度 当初	構成比	16年度 決算	構成比
歳入計	27,720	100.0	28,199	100.0	27,440	100.0
地方税	4,792	17.3	4,854	17.2	4,883	17.8
地方交付税	10,294	37.1	10,127	35.9	9,906	36.1
国・県支出金	5,305	19.1	5,462	19.4	4,518	16.5
地方債	2,930	10.6	3,305	11.7	2,977	10.8
歳出計	27,720	100.0	28,199	100.0	26,854	100.0
義務的経費計	14,064	50.7	13,764	48.8	13,262	49.4
人件費	4,549	16.4	4,601	16.3	4,651	17.3
扶助費	4,893	17.7	4,743	16.8	4,189	15.6
公債費	4,622	16.7	4,420	15.7	4,422	16.5
投資的経費計	4,064	14.7	4,519	16.0	3,649	13.6
普通建設事業費	3,977	14.3	4,417	15.7	3,583	13.3
単独事業費	1,460	5.3	2,509	8.9	2,383	8.9

(2) 主要財政指数(16年度)

	(百万円、%)
標準財政規模	14,523
財政力指数	0.336
経常収支比率	88.4
公債費比率	21.3
起債制限比率	13.6
基金現在高	1,149
財政調整基金	361
減債基金	10
その他特定目的基金	778
地方債現在高	45,390

(3) 公営企業等決算(16年度)

	(百万円、%、ha)	
上水道	経常損益	174
	利益剰余金	235
	有収率	87.6
病院	経常損益	74
	利益剰余金	3,650
	一般病床利用率	78.3
土地開発公社保有土地面積	18	

(4) 税収の状況(16年度)

区 分	税収計	市 町 村 民 税			固 定 資 産 税			その他計	
		個人	法人	計	土地	家屋	償却資産		
収入済額	4,883	1,383	344	1,727	763	1,295	327	2,385	771
(構成比)	(100.0)	(28.4)	(7.0)	(35.4)	(15.6)	(26.5)	(6.7)	(48.8)	(15.8)
徴収率	90.2	91.2	96.9	92.3	87.0	87.0	87.0	87.0	96.3

【公共施設】

(1) 公共施設整備状況(14年度)

	(%, m ²)
道路改良率	71.0
道路舗装率	66.5
都市公園等人口1人当たり面積	24.9
ごみ収集率	90.4
し尿処理率	100.0
上水道等普及率	95.3
汚水処理施設整備率	49.6

(2) 教育・文化・医療・福祉(16年度)

	(ヶ所)
教育	幼稚園 5 小学校 18 中学校 7
	市民会館等 1 公民館 40 図書館 2
文化	体育館 3 プール 3 陸上競技場 2 野球場 3
	病院(病床数) 6(1,274) 診療所 79
福祉	保育所 24 老人福祉施設 6.4 心身障害者施設


【名産・特産品】津軽金山焼、赤-いりんご(ワイン・ジュース・ジャム・シャーベット)、むしおくり最中、干しもち、大宰の里より「うめロマン」木梅干、甘露梅、ヒバ工芸品、十三湖のしじみ(ラーメン、エキス、ドリンク、佃煮)

【名所旧跡著名人】狼野長根公園、芦野公園、旧平山家、十三溪遺跡、福島城跡、神木十一本ヤス、和田山蘭伴人、大宰治作家、吉幾三(歌手)

とわだし 十和田市

市町村電算コード 022063

【キャッチフレーズ】

	所在地 〒034-8615 十和田市西十二番町6番1号	木	花	鳥
	電話 (0176)23-5111 F a x (0176)22-5100 HPアドレス http://www.net.pref.aomori.jp/city/towada/	姉妹都市提携 高知県土佐町・S 60.6.21 (旧十和田湖町) 岩手県花巻市・H元.10.10 (旧十和田市) 福島県矢吹町・富崎県川南町・H14.10.20 (旧十和田市)		
首長 ふりがな なかのわたりはるお 中野渡春雄 (68歳)	助役 気田 武夫	沿革		
第3期 任期21.1.29	収入役 大川 晃	【旧十和田市】 昭30.2.1 三本木町、大深内村、藤坂村が合併(市制施行) 三本木市		
議 員	議長 豊川 泰市	昭30.3.1 四和村と合併 昭31.10.10 三本木市を十和田市に改称 【旧十和田湖町】 昭30.4.1 町制施行 十和田町 昭50.4.1 十和田町を十和田湖町に改称 平17.1.1 合併 十和田市、十和田湖町		
	現議員数 (3)	任期 平成 18.12.31	地域指定 国 道 市 道 特	
議 員 37	条 例 数 26			

(平成18年4月1日現在)

【概要】

(1)人口 (人、世帯) (2)人口動態(12.10国調) (3)行政区域面積(12.10国調)

区 分	人 口	世帯数
7.10.1 (国調)	69,146	23,320
12.10.1 (国調)	69,630	24,395
17.10.1 (国調)	68,367	25,313
18.3.末(住基)	68,171	26,217

人口密度	101.1人/km ²
人口伸率	0.7%
0～14歳人口割合	15.8%
65歳以上人口割合	18.2%

688.60 km²

(4)選挙人名簿登録者数(18.3.2現在)

男	女	計
26,346人	28,997人	55,343人

【産業構造】12.10国調 (人、%) 【行政機構】

区 分	就業人口	構 成 比
第1次産業	5,133	14.2
第2次産業	9,919	27.4
第3次産業	21,077	58.3
計(分類不能含む)	36,163	

市 長	助 役	総務部	— 総務課(行政管理室)秘書課、管財課(工事検査室)
		企画財政部	— 企画調整課(まちづくり計画推進室)、財政課、税務課、収納課、情報システム課
		民生部	— 市民課、国保年金課、生活環境課
		健康福祉部	— 福祉課、介護保険課、健康推進課(十和福祉事務所 田湖診療所)、みきの保育園、かねざき保育園、とわだ中央保育園、十和田湖保育園
		経済部	— 農政課(地方卸売市場)、農村整備課、畜産林政課、商工課
		観光交流部	— 観光推進課(道の駅とわだ)、交流推進課
		建設部	— 土木課、都市整備建築課、公園緑地課、称徳館
		十和田湖支所	— 総務調整課、市民生活課
		収入役	— 出納室

【職員の状況】

(1)職員数(17.4.1現在) (人)

普 通 会 計	計	488
— 一般行政部門		392
— 特別行政部門		96
公営企業等会計		460
合 計		948

(2)一般行政職平均給料月額等(17.4.1現在)

一般行政職平均給料月額 (百円)	3,406
平均年齢 (歳)	43.10
平均経験年数 (年)	22.20

【祭・行事】湖水まつり(7月14日～17日)、とわだYosakoi夢まつり(7月29日・30日)、国境まつり(9月2日～3日)、秋まつり(9月8日～10日)、十和田湖冬物語(2007年2月)

【主な施設】 だびあ、十和田湖温泉スキー場

【施策】

(1) 平成18年度主要施策 (百万円)

項	目	当初予算
官庁街通り野外芸術文化ゾーン整備		530
高森山総合運動公園整備		466
十和田湖診療所改築		56
移動系防災行政無線整備		113
深持小学校体育館建設		329

(2) 平成18年度ユニークソフト事業 (千円)

項	目	当初予算
にぎわい特区イベント補助		4,000
秋まつり山車製作補助		9,600
商店街活性化事業		4,345
防災マップ作成		1,607
切田神楽記録作成事業		2,000

【財政】

(1) 主な歳入歳出 (百万円、%)

区 分	18年度 当初	構成比	17年度 当初	構成比	16年度 決算	構成比
歳入計	27,874	100.0	29,354	100.0	29,868	100.0
地方税	6,427	23.1	6,410	21.8	6,520	21.8
地方交付税	8,880	31.9	9,260	31.5	9,403	31.5
国・県支出金	4,731	17.0	5,043	17.2	4,550	15.2
地方債	2,912	10.4	3,412	11.6	3,480	11.7
歳出計	27,874	100.0	29,354	100.0	29,212	100.0
義務的経費計	13,296	47.7	13,043	44.4	12,719	43.5
人件費	4,747	17.0	4,873	16.6	4,883	16.7
扶助費	4,754	17.1	4,347	14.8	4,156	14.2
公債費	3,794	13.6	3,823	13.0	3,680	12.6
投資的経費計	4,029	14.5	4,516	15.4	4,595	15.7
普通建設事業費	4,006	14.4	4,455	15.2	4,579	15.7
単独事業費	3,149	11.3	3,403	11.6	4,293	14.7

(2) 主要財政指数(16年度)

	(百万円、%)
標準財政規模	16,233
財政力指数	0.408
経常収支比率	92.1
公債費比率	15.9
起債制限比率	10.6
基金現在高	5,549
財政調整基金	1,880
減債基金	2,366
その他特定目的基金	1,302
地方債現在高	35,791

(3) 公営企業等決算(16年度)

	(百万円、%、ha)	
上水道	経常損益	179
	利益剰余金	764
	有収率	90.0
病院	経常損益	324
	利益剰余金	4,777
	一般病床利用率	71.7
土地開発公社保有土地面積	0	

(4) 税収の状況(16年度) (百万円、%)

区 分	税収計	市 町 村 民 税			固 定 資 産 税				その他計
		個人	法人	計	土地	家屋	償却資産	計	
収入済額	6,520	1,889	474	2,363	1,094	1,614	436	3,144	1,013
(構成比)	(100.0)	(28.9)	(7.3)	(36.2)	(16.8)	(24.7)	(6.7)	(48.2)	(15.6)
徴収率	85.2	90.3	98.1	91.8	78.9	78.9	78.9	78.9	92.9

【公共施設】


(1) 公共施設整備状況(14年度) (%、㎡)

道路改良率	47.9
道路舗装率	71.0
都市公園等人口1人当たり面積	6.3
ごみ収集率	98.6
し尿処理率	100.0
上水道等普及率	99.8
汚水処理施設整備率	65.4

(2) 教育・文化・医療・福祉(16年度) (ヶ所)

教育	幼稚園	9	小学校	21	中学校	9	
	市民会館等	1	公民館	7	図書館	2	
文化	体育館	2	プール	8	陸上競技場	2	
	野球場	2					
医療	病院(病床数)		5(1,190)		診療所		69
福祉	保育所	21	老人福祉施設	3	心身障害者施設	1	

【名産・特産品】 ニンニク(全国第1位) 7~8月、長芋(11月)、ごぼう(9~12月)、長ネギ(8~9月)、しいたけ(夏)、ひめすず、十和田湖和牛、奥入瀬酒、奥入瀬源流、南部裂織

	所在地 〒033-8666 三沢市桜町1-1-38	木まつ	花さつき	鳥
	電話 (0176)53-5111 Fax (0176)52-5655 HPアドレス http://www.net.pref.aomori.jp/misawa/	姉妹都市提携 ウェナッチ市・アメリカ・S56.10.4 東ウェナッチ市・アメリカ・H13.8.23		
首長 ふりがな すずき しげよし 鈴木重令 (64歳)	助役 吉田 耕 悦 収入役 富田 誠 議長 堤 喜一郎	沿革 昭23.2.1 名称変更(町制施行)三沢町 昭31.4.1 境界変更下田村字古間木山の一部 昭33.9.1 名称変更(市制施行)大三沢町		
第5期 任期19.1.31 議 員 20 現議員数 (1) 条 例 数 20 任 期 平成 20.3.19	地域指定 <input checked="" type="checkbox"/> <input checked="" type="checkbox"/>			

(平成18年4月1日現在)

【概要】

(1)人口 (人、世帯) (2)人口動態(12.10国調) (3)行政区域面積(12.10国調)

区 分	人 口	世帯数
7.10.1(国調)	41,605	14,371
12.10.1(国調)	42,495	15,636
17.10.1(国調)	42,422	15,945
18.3.末(住基)	43,763	18,315

人口密度	354.2人/km ²
人口伸率	2.1%
0~14歳人口割合	18.0%
65歳以上人口割合	15.8%

119.97 km ²

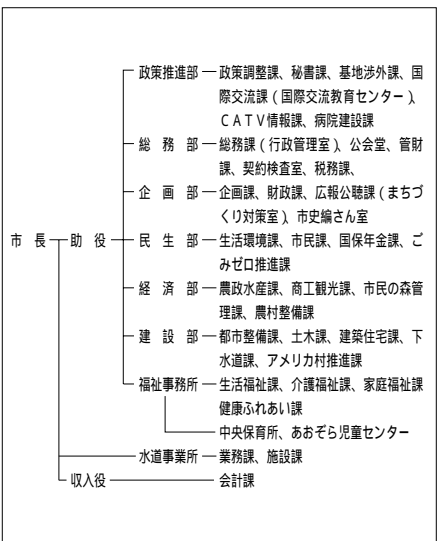
(4)選挙人名簿登録者数(18.3.2現在)

男	女	計
16,668人	17,401人	34,069人

【産業構造】(12.10国調) (人、%)

区 分	就業人口	構 成 比
第1次産業	1,809	8.3
第2次産業	5,519	25.2
第3次産業	14,497	66.3
計(分類不能含む)	21,870	

【行政機構】



【職員の状況】

(1)職員数(17.4.1現在) (人)

普 通 会 計	計	479
一般行政部門		304
特別行政部門		175
公営企業等会計		249
合 計		728

(2)一般行政職平均給料月額等(17.4.1現在)

一般行政職平均給料月額 (百円)	3,257
" 平均年齢 (歳)	42.50
" 平均経験年数 (年)	20.90

【祭・行事】アメリカンデー(6月4日~5日)、みさわ七夕まつり(7月29日~31日)、三沢まつり(8月18日~21日)、航空祭(9月上旬)、三沢しばるるまつり(2月中旬)

【主な施設】青森県立三沢航空科学館、寺山修司記念館、斗南藩記念観光村、古牧温泉渋沢公園、国際交流教育センター

【施策】

(1) 平成18年度主要施策 (百万円)

項 目	当初予算
三沢対地射撃場周辺集団移転先地公共施設整備事業	433
長芋洗浄選別施設設置事業	312
斗南藩記念観光村整備事業	226
(仮称)アメリカ村広場整備事業	43
市道大町・中央町線整備事業	624

(2) 平成18年度ユニークソフト事業 (千円)

項 目	当初予算
自然保護費	5,318
児童安全確保対策費	4,990
国際交流事業	27,275
イベントFM放送開設業務委託料	4,495
1億円花と緑のまちづくり活動支援事業	17,575

【財政】

(1) 主な歳入歳出 (百万円、%)

区 分	18年度 当初	構成比	17年度 当初	構成比	16年度 決算	構成比
歳入計	20,757	100.0	21,149	100.0	21,302	100.0
地方税	4,095	19.7	4,138	19.6	4,165	19.6
地方交付税	4,811	23.2	4,586	21.7	5,197	24.4
国・県支出金	5,014	24.2	5,117	24.2	5,013	23.5
地方債	1,739	8.4	1,635	7.7	1,919	9.0
歳出計	20,757	100.0	21,149	100.0	20,917	100.0
義務的経費計	9,386	45.2	9,434	44.6	9,390	44.9
人件費	4,098	19.7	4,100	19.4	4,111	19.7
扶助費	2,880	13.9	2,820	13.3	2,788	13.3
公債費	2,408	11.6	2,514	11.9	2,491	11.9
投資的経費計	5,343	25.7	5,605	26.5	5,265	25.2
普通建設事業費	5,343	25.7	5,605	26.5	5,265	25.2
単独事業費	1,476	7.1	2,315	10.9	2,098	10.0

(2) 主要財政指数(16年度) (百万円、%)

標準財政規模	9,428
財政力指数	0.469
経常収支比率	92.8
公債費比率	20.5
起債制限比率	13.6
基金現在高	3,076
財政調整基金	35
減債基金	2,053
その他特定目的基金	988
地方債現在高	21,502

(3) 公営企業等決算(16年度) (百万円、%、ha)

上水道	経常損益	112
	利益剰余金	121
	有収率	82.2
病院	経常損益	98
	利益剰余金	1,330
	一般病床利用率	88.1
土地開発公社保有土地面積		249

(4) 税収の状況(16年度) (百万円、%)

区 分	税収計	市 町 村 民 税			固 定 資 産 税				その他計
		個人	法人	計	土 地	家 屋	償却資産	計	
収入済額	4,165	1,600	273	1,873	745	872	259	1,876	416
(構成比)	(100.0)	(38.4)	(6.6)	(45.0)	(17.9)	(20.9)	(6.2)	(45.0)	(10.0)
徴収率	93.9	94.1	98.9	94.8	92.1	92.1	92.1	92.1	98.8

【公共施設】

(1) 公共施設整備状況(14年度) (%、㎡)



道路改良率	68.4
道路舗装率	74.8
都市公園等人口1人当たり面積	29.8
ごみ収集率	100.0
し尿処理率	100.0
上水道等普及率	100.0
汚水処理施設整備率	49.9

(2) 教育・文化・医療・福祉(16年度) (ヶ所)

教育	幼稚園	4	小学校	11	中学校	5		
	市民会館等	1	公民館	1	図書館	1		
文化	体育館	2	プール	5	陸上競技場	1	野球場	2
	医療	病院(病床数)		4(543)	診療所		30	
福祉	保育所	19	老人福祉施設	1.0	心身障害者施設			

【名産・特産品】長いも(4月、11月)、ホッキ貝(12月～3月)、ひらめ(7月～10月)、こうじなんばん、浜ボウフウ

【名所旧跡・著名人】太平洋無着陸横断飛行記念碑、音羽山親友元大開費ノ浪、太田幸司(野球解説)、小比類巻貴之(キ)、仏沼ラムサー(ルネ約湿地)

	所在地 〒035 - 8686 むつ市金谷1丁目1番1号	木	花	鳥
	電話 (0175)22 - 1111 Fax (0175)23 - 5178 HPアドレス http://www.mutsu.e-shimokita.jp	姉妹都市提携 会津若松市・福島県・S59.9.23 ポートエンジェルズ市・アメリカ合衆国・H7.8.13 標津町・北海道・S54.2.11		
首長 ふりがな すぎやま 杉山 肅 (69歳) 第6期 任期21.10.19	助役 田頭 肇 収入役 田中 實 議長 宮下 順一郎	沿革 昭34.9.1 大湊町、田名部町が合併(市制施行) 「大湊田名部市」となる 昭35.8.1 名称変更し「むつ市」となる 平17.3.14 川内町、大畑町、脇野沢村が編入合併		
議員 現議員数 (3) 63	条 例 定 数 22	任 期 平成 19.10.15	地域指定 	

(平成18年4月1日現在)

【概要】

(1)人口 (人、世帯) (2)人口動態(12.10国調) (3)行政区域名積(12.10国調)

区 分	人 口	世帯数
7.10.1 (国調)	67,969	23,261
12.10.1 (国調)	67,022	24,404
17.10.1 (国調)	64,054	24,449
18.3.末(住基)	66,731	28,255

人口密度	77.6人/km ²
人口伸率	- 1.4%
0～14歳人口割合	15.8%
65歳以上人口割合	18.9%

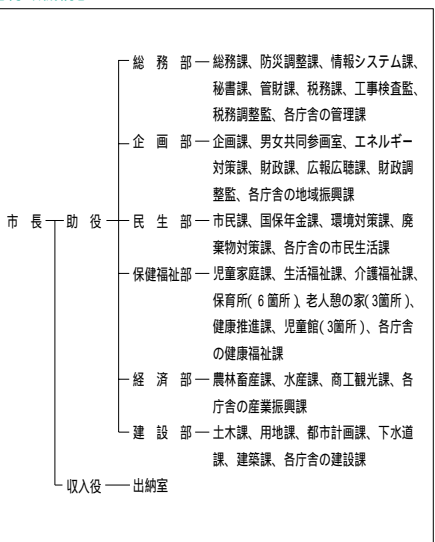
863.72 km²

(4)選挙人名簿登録者数(18.3.2現在)

男	女	計
26,276人	28,101人	54,377人

【産業構造】12.10国調 (人、%) 【行政機構】

区 分	就業人口	構 成 比
第1次産業	2,007	6.4
第2次産業	8,286	26.4
第3次産業	21,116	67.2
計(分類不能を含む)	31,418	



【職員の状況】

(1)職員数(17.4.1現在) (人)

普 通 会 計	計	618
一般行政部門		509
特別行政部門		109
公営企業等会計		81
合 計		699

(2)一般行政職平均給料月額等(17.4.1現在)

一般行政職平均給料月額 (百円)	3,571
" 平均年齢 (歳)	45.70
" 平均経験年数 (年)	24.10

【祭・行事】恐山大祭 例大祭：7月20～24日、秋詣り：体育の日を最終日とする土・日・月、大湊ねぶた 8月第1金・土・日、田名部神社例大祭(8月18～20日)、大畑八幡宮例大祭(9月14～16日)、川内八幡宮例大祭(9月第3土・日)

むつ科学技術館、早掛レイクサイドヒルキャンプ場、海と森ふれあい体験館、奥薬研修景公園、道の
【主な施設】 駅わきのさわ、ウェルネスパーク(しもきた克雪ドーム等)、むつ来さい館

【施策】

(1) 平成18年度主要施策 (百万円)

項 目	当初予算
脳野沢庁舎建設	359
戸籍総合システム構築	191
釜臥山スキー場拡張整備	248

(2) 平成18年度ユニークソフト事業 (千円)

項 目	当初予算
A E D(自動対外式除細動器)設置事業	3,990
ブックスタート事業	720
スクールサポーター配置事業	8,750

【財政】

(1) 主な歳入歳出 (百万円、%)

区 分	18年度 当初	構成比	17年度 当初	構成比	16年度 決算	構成比
歳入計	28,538	100.0	29,108	100.0	29,596	100.0
地方税	5,711	20.0	5,623	19.3	5,632	19.0
地方交付税	10,649	37.3	10,416	35.8	9,765	33.0
国・県支出金	5,695	20.0	4,461	15.3	4,516	15.3
地方債	1,427	5.0	1,634	5.6	3,289	11.1
歳出計	28,538	100.0	29,108	100.0	31,824	100.0
義務的経費計	14,205	49.8	14,486	49.8	13,559	42.6
人件費	5,551	19.5	5,921	20.3	5,742	18.0
扶助費	4,414	15.5	4,296	14.8	3,573	11.2
公債費	4,240	14.9	4,269	14.7	4,244	13.3
投資的経費計	1,960	6.9	3,263	11.2	5,274	16.6
普通建設事業費	1,904	6.7	3,263	11.2	5,271	16.6
単独事業費	1,658	5.8	3,084	10.6	3,351	10.5

(2) 主要財政指数(16年度)
(百万円、%)

標準財政規模	15,175
財政力指数	0.383
経常収支比率	103.8
公債費比率	19.8
起債制限比率	14.6
基金現在高	1,765
財政調整基金	20
減債基金	
その他特定目的基金	1,744
地方債現在高	38,000

(3) 公営企業等決算(16年度)
(百万円、%、ha)

上水道	経常損益	74
	利益剰余金	33
	有収率	83.2
病院	経常損益	996
	利益剰余金	15,170
	一般病床利用率	73.5
土地開発公社保有土地面積		1

(4) 税収の状況(16年度) (百万円、%)

区 分	税収計	市 町 村 民 税			固 定 資 産 税				その他計
		個人	法人	計	土地	家屋	償却資産	計	
収入済額	5,632	1,884	375	2,259	652	1,241	498	2,391	982
(構成比)	(100.0)	(33.4)	(6.7)	(40.1)	(11.6)	(22.1)	(8.8)	(42.5)	(17.4)
徴収率	89.2	90.8	95.7	91.6	84.2	82.2	93.6	84.9	95.3

【公共施設】

(1) 公共施設整備状況(14年度) (%、㎡)



道路改良率	51.1
道路舗装率	61.6
都市公園等人口1人当たり面積	8.9
ごみ収集率	98.6
し尿処理率	100.0
上水道等普及率	93.1
汚水処理施設整備率	4.5

(2) 教育・文化・医療・福祉(16年度) (ヶ所)

教育	幼稚園	9	小学校	23	中学校	10	
	市民会館等	1	公民館	27	図書館	1	
文化	体育館	3	プール	2	陸上競技場	2	
					野球場	3	
医療	病院(病床数)		5(717)		診療所		55
福祉	保育所		16		老人福祉施設		2
					心身障害者施設		1

【名産・特産品】 せんべい、地酒、ヒバ木工品、ホタテ、毛がに(4~5月)、イカすみラーメン、海峽サーモン、いわしの焼干し(9~11月)、いのしし肉(11~3月)、鱧(12~1月)

【名所旧跡・著名人】 釜臥山歴史資料館 水滸池(奥日本最古の「ふたつ」川) 川原川溪遊歩道 かわちまのしんじろ 湯野川温泉 薬研渓流 天然記念物 世界最北限のニホザレ止息地 藤正鏡影刻 三川島 三映画館 工藤 飛騨 飛行機製作所

	所在地 〒038-3192 つがる市木造若緑6-1	木 クロマトツ	花 ニッコウキスゲ	鳥 カッコウ
	電話 (0173)42-2111 F a x (0173)42-3069 HPアドレス http://www.city.tsugaru.aomori.jp/	姉妹都市提携 柏市・千葉県・H17.7.23、白老町・北海道・H17.7.31、 バス市・アメリカ メーン州		
首長 ふり が な ふくしま ひろよし 福島弘芳 (60歳)	助 役 佐 藤 昭 三	沿革		
第1期 任期21.3.12	収入役 成 田 昭 司	平17.2.11 木造町、森田村、柏村、稲垣村、車力村の5町村が合併		
議 員	現議員数 (3) 70	条 例 数 26	任 期 平成 19.2.10	地域指定 

(平成18年4月1日現在)

【概要】

(1)人 口 (人、世帯) (2)人口動態(12.10国調) (3)行政区域面積(12.10国調)

区 分	人 口	世帯数
7.10.1 (国調)	42,384	11,158
12.10.1 (国調)	41,320	11,472
17.10.1 (国調)	40,093	11,477
18.3.末(住基)	39,759	13,200

人口密度	162.8人/km ²
人口伸率	-2.5%
0～14歳人口割合	13.9%
65歳以上人口割合	24.3%


253.85 km²

(4)選挙人名簿登録者数(18.3.2現在)

男	女	計
15,556人	17,437人	32,993人

【産業構造】12.10国調 (人、%) 【行政機構】

区 分	就業人口	構 成 比
第1次産業	6,701	33.5
第2次産業	5,102	25.5
第3次産業	8,160	40.8
計(分類不能分含む)	19,977	



【職員の状況】

(1)職員数(17.4.1現在) (人)

普 通 会 計	計	656
一 般 行 政 部 門		444
特 別 行 政 部 門		212
公 営 企 業 等 会 計		112
合 計		768

(2)一般行政職平均給料月額等(17.4.1現在)

一般行政職平均給料月額 (百円)	3,572
平均年齢 (歳)	45.10
平均経験年数 (年)	25.50

【祭・行事】つがる市花火大会(7月下旬)、チェスポローカップ水泳駅伝(8月上旬)、馬市まつり(9月上旬)

【主な施設】生涯学習交流センター松の館、つがる地球村、柏口マン荘、稲穂いこいの里、車カウエルネスセンター

【名所旧跡著名人】亀ヶ岡石器時代遺跡、石神遺跡、日本最古のりんご樹樹齢二一七年、一本夕天樹齢一〇〇〇年、高山稲荷神社

【施策】

(1)平成18年度主要施策 (百万円)

項	目	当初予算
統合中学校建設事業		69
木造斎場建設事業		100
防災行政無線統合整備事業		98
つがる地球村オートキャンプ場増設整備事業		46

(2)平成18年度ユニークソフト事業 (千円)

項	目	当初予算
農産物ブランド化推進会議補助金		19,700
放課後児童クラブ事業		20,509

【財政】

(1)主な歳入歳出 (百万円、%)

区 分	18年度		17年度		16年度	
	当初	構成比	当初	構成比	決算	構成比
歳入計	19,864	100.0	20,241	100.0	20,487	100.0
地方税	2,184	11.0	2,280	11.3	2,293	11.2
地方交付税	9,641	48.5	9,520	47.0	9,147	44.6
国・県支出金	2,550	12.8	3,132	15.5	2,707	13.2
地方債	2,618	13.2	2,838	14.0	3,141	15.3
歳出計	19,864	100.0	20,241	100.0	20,305	100.0
義務的経費計	11,335	57.1	11,036	54.5	10,413	51.3
人件費	5,598	28.2	5,819	28.7	6,046	29.8
扶助費	2,470	12.4	2,310	11.4	1,267	6.2
公債費	3,267	16.4	2,907	14.4	3,099	15.3
投資的経費計	2,099	10.6	3,169	15.7	3,596	17.7
普通建設事業費	2,099	10.6	3,167	15.6	3,583	17.6
単独事業費	1,381	7.0	1,400	6.9	1,928	9.5

(2)主要財政指数(16年度) (百万円、%)

標準財政規模	11,313
財政力指数	0.223
経常収支比率	93.3
公債費比率	16.4
起債制限比率	12.1
基金現在高	172
財政調整基金	9
減債基金	104
その他特定目的基金	59
地方債現在高	31,600

(3)公営企業等決算(16年度) (百万円、%、ha)

上水道	経常損益	
	利益剰余金	
	有収率	
病院	経常損益	33
	利益剰余金	1,335
	一般病床利用率	70.5
土地開発公社保有土地面積		2

(4) 税収の状況(16年度) (百万円、%)

区 分	税収計	市 町 村 民 税			固 定 資 産 税				その他計
		個人	法人	計	土地	家屋	償却資産	計	
収入済額	2,293	566	134	700	466	598	159	1,223	370
(構成比)	(100.0)	(24.7)	(5.8)	(30.5)	(20.3)	(26.1)	(6.9)	(53.3)	(16.2)
徴収率	87.6	89.0	98.2	90.6	83.4	83.4	83.4	83.4	97.7

【公共施設】


(1)公共施設整備状況(14年度) (%、㎡)

道路改良率	43.7
道路舗装率	66.0
都市公園等人口1人当たり面積	4.4
ごみ収集率	93.9
し尿処理率	100.0
上水道等普及率	86.3
汚水処理施設整備率	41.0

(2)教育・文化・医療・福祉(16年度) (ヶ所)

教育	幼稚園	4	小学校	21	中学校	7	
	市民会館等	6	公民館	6	図書館	7	
文化	体育館	8	プール	2	陸上競技場	2	
					野球場	6	
医療	病院(病床数)		2(377)		診療所		24
福祉	保育所	19	老人福祉施設	8.0	心身障害者施設		

【名産・特産品】メロン・スイカ(7~8月)、りんごジュース、牛蒡めん美人(乾麺)、地酒「富泉」「明ヶ鳥」、わら工芸品

	所在地 〒036-0104 平川市柏木町藤山25-6		木	花	鳥
	電話 (0172)44-1111 F a x (0172)44-8619 HPアドレス http://www.city.hirakawa.lg.jp/		姉妹都市提携		
首長 ふりがな そとかわ みちお 外川三千雄 (72歳)		助 役 小 野 幸 満 収入役 秋 元 俊 一	沿革 平18.1.1 合併(市制施行) 平賀町 尾上町 碓ヶ関村		
第1期	任期22.2.24	議 長 大 川 喜代治			
議 員	現議員数 (6)	条 例 定 数	任 期		
	44	24	平成 19.7.31	地域指定 過 辺 地 農 都 特	

(平成18年4月1日現在)

【概要】

(1)人 口 (人、世帯) (2)人口動態(12.10国調) (3)行政区域面積(12.10国調)

区 分	人 口	世帯数
7.10.1(国調)	36,876	9,533
12.10.1(国調)	36,454	9,826
17.10.1(国調)	35,338	10,073
18.3.末(住基)	35,607	10,867

人口密度	105.4人/km ²
人口伸率	-1.1%
0～14歳人口割合	14.3%
65歳以上人口割合	22.5%

345.81 km²


(4)選挙人名簿登録者数(18.3.2現在)

男	女	計
13,623人	15,596人	29,219人

【産業構造】12.10国調 (人、%)

区 分	就業人口	構 成 比
第1次産業	5,202	26.9
第2次産業	5,378	27.8
第3次産業	8,791	45.4
計(分類不能含む)	19,373	

【行政機構】



【職員の状況】

(1)職員数(17.4.1現在) (人)

普 通 会 計	計	411
— 一 般 行 政 部 門		260
— 特 別 行 政 部 門		151
公 営 企 業 等 会 計	計	102
合	計	513

(2)一般行政職平均給料月額等(17.4.1現在)

一般行政職平均給料月額 (百円)	3,320
” 平均年齢 (歳)	43.00
” 平均経験年数 (年)	22.40

【祭・行事】花と植木まつり(4月下旬～5月上旬) 入浴ラレー(5月～9月) はしご酒まつり(2月) たけのご祭り(6月中旬) たけのごマラソン大会(6月下旬)

スポーツランドひらか、滝の沢峠ふれあい館、おのえスポーツセンター、道の駅いかりがせき津經
【主な施設】 関の庄」

【名所旧跡著名人】白岩森林公園 志賀坊森林公園、ねふた展示館 盛美園、猿賀神社 三笠山公園、古懸山園上寺、木村基彌リンゴ研究家、櫻田誠（作曲家）葛西善蔵作家

【施策】

(1) 平成18年度主要施策 (百万円)

項	目	当初予算
電算システム統合事業		97.9
尾上中学校屋外運動場等整備工事		161.2
飲雑用水整備事業		60.2
給食センター施設等整備事業		29.6
下水道整備事業		196.1

(2) 平成18年度ユニークソフト事業 (千円)

項	目	当初予算
循環バス事業		18,220
児童生徒基礎学力向上推進事業		12,758
櫻田誠一杯全国演歌大賞		2,000
たけのこマラソン大会		1,000
生け垣推進事業		787

【財政】

(1) 主な歳入歳出 (百万円、%)

区 分	18年度 当初	構成比	17年度 当初	構成比	16年度 決算	構成比
歳入計	15,828	100.0	8,945	100.0	4,400	100.0
地方税	2,021	12.8	1,175	13.1	626	14.2
地方交付税	7,234	45.7	4,145	46.3	222	9.2
国・県支出金	2,230	14.1	1,160	13.0	622	14.1
地方債	1,925	12.2	140	5.8	140	5.8
歳出計	15,828	100.0	8,945	100.0	4,400	100.0
義務的経費計	8,726	55.1	4,219	47.2	2,001	45.5
人件費	3,559	22.5	1,783	19.9	1,048	23.8
扶助費	2,574	16.3	800	8.9	491	11.1
公債費	2,594	16.4	1,171	13.1	491	11.1
投資的経費計	851	5.4	1,265	14.1	697	15.9
普通建設事業費	821	5.2	697	7.8	440	10.0
単独事業費	575	3.6	1,015	11.3	957	21.7

「上段は旧平賀町、中段は旧尾上町、下段は旧関ヶ原村。新設合併のため16年度数値なし。」

(2) 主要財政指数(16年度) (百万円、%)

標準財政規模	5,715
財政力指数	1,312
経常収支比率	0,286
公債費比率	0,376
起債制限比率	87.9
基金現在高	16.9
財政調整基金	8.3
減債基金	14.8
その他特定基金	34.1
地方債現在高	2,906
地方債現在高	31.6
財政調整基金	277
減債基金	776
その他特定基金	3,458
地方債現在高	1,316
地方債現在高	27
地方債現在高	2,906
地方債現在高	6,751
地方債現在高	3,458

「上段は旧平賀町、中段は旧尾上町、下段は旧関ヶ原村。」

(3) 公営企業等決算(16年度) (百万円、%、ha)

事業	項目	金額	率
上水道	経常損益	8	11
	利益剰余金	8	8
	有収率	97.2	94.1
病院	経常損益	45	45
	利益剰余金	1,200	1,200
	一般病床利用率	68.4	68.4
土地開発公社保有土地面積		0	0

「上段は旧平賀町、下段は旧尾上町」

(4) 税収の状況(16年度) (百万円、%)

区 分	税収計	市 町 村 民 税			固 定 資 産 税				その他計
		個人	法人	計	土地	家屋	償却資産	計	
収入済額	1,244	340	76	416	208	340	36	646	182
(構成比)	(100.0)	(27.3)	(6.1)	(33.4)	(16.7)	(27.3)	(2.9)	(51.9)	(14.5)
徴収率	94.2	94.7	97.3	95.1	92.8	92.8	93.2	92.8	99.0

「上段は旧平賀町、中段は旧尾上町、下段は旧関ヶ原村。」

【公共施設】

(1) 公共施設整備状況(14年度) (%、㎡)

道路改良率	26.2
道路舗装率	37.5
都市公園等人口1人当たり面積	46.0
ごみ収集率	99.2
し尿処理率	100.0
上水道等普及率	91.3
汚水処理施設整備率	87.9

(2) 教育・文化・医療・福祉(16年度) (ヶ所)


教育	幼稚園	2	小学校	12	中学校	6
	市民会館等	2	公民館	8	図書館	2
文化	体育館	3	プール	3	陸上競技場	1
					野球場	1
医療	病院(病床数)		3(414)		診療所	22
福祉	保育所	14	老人福祉施設	2	心身障害者施設	0

【名産・特産品】 りんご、米、高原野菜、植木、ホーキ、スチューベン、じねんじょそば

ひら ない まち 平 内 町

市町村電算コード 023019

【キャッチフレーズ】人と自然が調和した躍動感あふれる元気な町

	所在地 〒039 - 3393 平内町大字小湊字小湊63	木 マツ	花 ツバキ	鳥 ハクチョウ
	電話 (017)755 - 2111 F a x (017)755 - 2145 HPアドレス http://www.town.hiranai.aomori.jp/	姉妹都市提携		
首長 ふりがな おおさか ゆういち 逢坂 雄一 (64歳)	助 役 蝦 名 昭 彦 収入役 船 橋 善 徳	沿革 昭30.3.31 合併 小湊町 東平内村 西平内村		
第3期 任期19.11.14	議 長 三津谷 公 雄			
議 員	現議員数 (1) 18	条 例 定 数 18	任 期 平成 20.3.30	地域指定 <input checked="" type="checkbox"/> 国 <input checked="" type="checkbox"/> 道 <input checked="" type="checkbox"/> 市 <input checked="" type="checkbox"/> 特

(平成18年4月1日現在)

【概要】

(1)人 口 (人、世帯) (2)人口動態(12.10国調) (3)行政区域面積(12.10国調)

区 分	人 口	世帯数
7.10.1 (国調)	15,441	4,335
12.10.1 (国調)	14,528	4,371
17.10.1 (国調)	13,480	4,296
18.3.末 (住基)	14,173	5,233

人口密度	67.0人/km ²
人口伸率	- 5.9%
0 - 14歳人口割合	13.2%
65歳以上人口割合	23.1%

216.92 km²

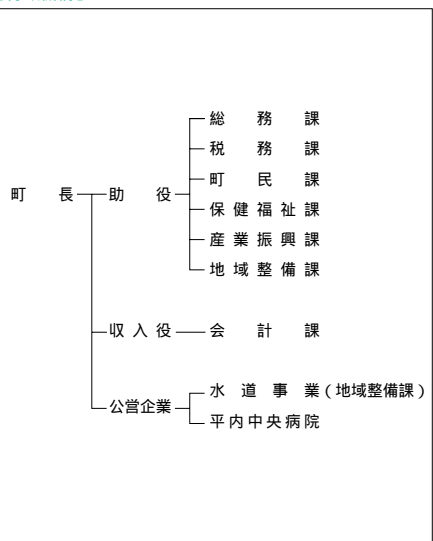
(4)選挙人名簿登録者数(18.3.2現在)

男	女	計
5,715人	6,252人	11,967人

【産業構造】12.10国調 (人、%)

区 分	就業人口	構 成 比
第1次産業	2,055	27.4
第2次産業	1,843	24.6
第3次産業	3,589	47.9
計(分類不能分含む)	7,489	

【行政機構】



【職員の状況】

(1)職員数(17.4.1現在) (人)

普 通 会 計	計	135
一 般 行 政 部 門		115
特 別 行 政 部 門		20
公 営 企 業 等 会 計		91
合 計		226

(2)一般行政職平均給料月額等(17.4.1現在)

一般行政職平均給料月額 (百円)	3,568
" 平均年齢 (歳)	46.10
" 平均経験年数 (年)	25.50

【祭・行事】椿とサボテンまつり(5月)、ひらない夏まつり(8月)、白鳥まつり(2月)、夜越山洋ランまつり(2月)、ほたての祭典(9月)

夜越山森林公園、平内いきいき健康館、青森県水産総合研究センター増養殖研究所、青森県農林総合【主な施設】研究センター林業試験場、夏泊ゴルフリンクス、はたて広場

【名所旧跡・著名人】浅虫夏泊県立自然公園 白鳥渡来元浅所海船 自生椿の北限地 榊山 瀧環塚 南部津軽界塚 元冬季オリンピック代表選手 葉巻アルベン 佐々木成ノリ イッパ 初高橋竹山 三味線下山天 陸田隆徳

【施策】

(1) 平成18年度主要施策 (百万円)

項	目	当初予算
漁港整備事業		100
平川東田沢線道路改良事業		25
公共下水道事業		203
漁業集落環境整備事業		103

(2) 平成18年度ユニークソフト事業 (千円)

項	目	当初予算
はたての祭典補助金		2,700
椿とサボテンまつり補助金		1,000
保育対策等促進事業		10,473
次世代育成支援対策事業交付金		12,458
水稲病害虫共同防除事業補助金		2,000

【財政】

(1) 主な歳入歳出 (百万円、%)

区 分	18年度		17年度		16年度	
	当初	構成比	当初	構成比	決算	構成比
歳入計	5,319	100.0	5,635	100.0	6,347	100.0
地方税	926	17.4	842	14.9	842	13.3
地方交付税	2,771	52.1	2,851	50.6	2,985	47.0
国・県支出金	659	12.4	776	13.8	943	14.9
地方債	300	5.6	377	6.7	513	8.1
歳出計	5,319	100.0	5,635	100.0	6,264	100.0
義務的経費計	2,603	48.9	2,699	47.9	2,772	44.3
人件費	1,133	21.3	1,201	21.3	1,235	19.7
扶助費	590	11.1	619	11.0	692	11.0
公債費	880	16.5	879	15.6	846	13.5
投資的経費計	244	4.6	351	6.2	679	10.8
普通建設事業費	244	4.6	351	6.2	615	9.8
単独事業費	156	2.9	234	4.1	273	4.4

(2) 主要財政指数(16年度) (百万円、%)

標準財政規模	3,795
財政力指数	0.241
經常収支比率	89.7
公債費比率	16.9
起債制限比率	10.8
基金現在高	273
財政調整基金	71
減債基金	66
その他特定目的基金	136
地方債現在高	7,544

(3) 公営企業等決算(16年度) (百万円、%、ha)

上水道	經常損益	26
	利益剰余金	47
	有収率	73.8
病院	經常損益	88
	利益剰余金	2,119
	一般病床利用率	96.4
土地開発公社保有土地面積		

(4) 税収の状況(16年度) (百万円、%)

区 分	税収計	市 町 村 民 税			固 定 資 産 税				その他計
		個人	法人	計	土地	家屋	償却資産	計	
収入済額	842	248	45	293	103	178	155	436	113
(構成比)	(100.0)	(29.5)	(5.3)	(34.8)	(12.2)	(21.2)	(18.4)	(51.8)	(13.4)
徴収率	90.0	94.9	98.5	95.4	87.5	87.5	87.5	87.5	86.6

【公共施設】


(1) 公共施設整備状況(14年度) (%、㎡)

道路改良率	79.5
道路舗装率	74.9
都市公園等人口1人当たり面積	54.7
ごみ収集率	99.4
し尿処理率	100.0
上水道等普及率	94.0
汚水処理施設整備率	9.9

(2) 教育・文化・医療・福祉(16年度) (ヶ所)

教育	幼稚園	1	小学校	9	中学校	3
	市民会館等	28	公民館	1	図書館	1
文化	体育館	1	プール	1	陸上競技場	1
					野球場	1
医療	病院(病床数)		1(100)		診療所	
福祉	保育所		10		老人福祉施設	
					心身障害者施設	

【名産・特産品】養殖ホタテ(全国1位)、ホタテ加工品(干貝柱、ホタテマヨネーズ缶詰)、ピーマン(8月)、トマ

	所在地 〒030 - 1502 今別町大字今別字今別167 電 話 (0174)35 - 2001 F a x (0174)35 - 2298 HPアドレス http://www.imabetsu.net.pref.aomori.jp/		木 七 巴	花 菊	鳥 かもめ
	姉妹都市提携 知内町・北海道・H2.8.8(友好町)		沿革 昭30.3.31 合併 今別村 一本木村		
首長 ふりがな 小 鹿 正 義 (74歳) 第2期 任期21.10.12	助 役 阿 部 義 治 収入役 議 長 嶋 中 春 光		議 員 現議員数 () 10 条 例 定 数 10 任 期 平成 20.3.30		
			地域指定 ④ ⑥ ⑧ ⑨ ⑩		

(平成18年4月1日現在)

【概要】

(1)人 口 (人、世帯) (2)人口動態(12.10国調) (3)行政区域面積(12.10国調)

区 分	人 口	世帯数
2.10.1(国調)	4,737	1,649
7.10.1(国調)	4,124	1,556
12.10.1(国調)	3,816	1,476
17.3.末(住基)	3,985	1,658

人口密度	32.9人/km ²
人口伸率	- 12.9%
0～14歳人口割合	11.3%
65歳以上人口割合	32.3%

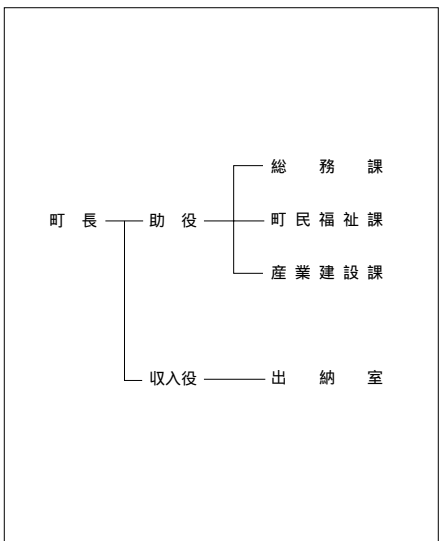
125.26 km²

(4)選挙人名簿登録者数(18.3.2現在)

男	女	計
1,642人	1,889人	3,531人

【産業構造】12.10国調 (人、%) 【行政機構】

区 分	就業人口	構 成 比
第1次産業	315	18.0
第2次産業	649	37.1
第3次産業	783	44.7
計(分類不能分含む)	1,750	



【職員の状況】

(1)職員数(17.4.1現在) (人)

普 通 会 計	70
一般行政部門	60
特別行政部門	10
公営企業等会計	39
合 計	109

(2)一般行政職平均給料月額等(17.4.1現在)

一般行政職平均給料月額 (百円)	3,776
" 平均年齢 (歳)	49.11
" 平均経験年数 (年)	30.60

【祭・行事】海峽今別春まつり(5月14日)、荒馬まつり(8月4日～7日)、産業と文化のまつり(10月29日)

道の駅いまべつ(半島プラザスクール)、高野崎キャンプ場、眺海の森林ウッドパーク、海峡の家裏月、

【主な施設】 荒馬の里体験農園

【名所・旧跡・著名人】 青銅塔婆(重要文化財)、旧蹟・大開城跡(町記念物)、赤根沢の赤岩(重要文化財)、大銀杏の木(町天然記念物)、青函トンネル(人口広場)

【施策】

(1) 平成18年度主要施策 (百万円)

項	目	当初予算
浄化槽設置整備事業		9
融雪溝新設事業		72
巡回バス購入事業		20
地域農業産地強化推進整備事業		19
体育館改修事業		48

(2) 平成18年度ユニークソフト事業 (千円)

項	目	当初予算
交流活性化推進事業		605
漁業振興事業		855
今別町地域商品券発行事業		238
奨学金貸付事業		8,280

【財政】

(1) 主な歳入歳出 (百万円、%)

区 分	18年度 当初	構成比	17年度 当初	構成比	16年度 決算	構成比
歳入計	2,225	100.0	2,270	100.0	2,590	100.0
地方税	222	10.0	238	10.5	253	9.8
地方交付税	1,261	56.7	1,357	59.8	1,393	53.8
国・県支出金	185	8.3	149	6.6	162	6.3
地方債	250	11.2	196	8.6	224	8.6
歳出計	2,225	100.0	2,270	100.0	2,487	100.0
義務的経費計	1,149	51.6	1,269	55.9	1,284	51.6
人件費	564	25.4	682	30.0	699	28.1
扶助費	145	6.5	130	5.7	107	4.3
公債費	440	19.8	458	20.2	478	19.2
投資的経費計	232	10.4	124	5.4	123	4.9
普通建設事業費	232	10.4	123	5.4	109	4.4
単独事業費	150	6.7	112	4.9	72	2.9

(2) 主要財政指数(16年度)

	(百万円、%)
標準財政規模	1,575
財政力指数	0.171
経常収支比率	103.2
公債費比率	16.4
起債制限比率	12.7
基金現在高	232
財政調整基金	156
減債基金	43
その他特定目的基金	33
地方債現在高	3,380

(3) 公営企業等決算(16年度)

	(百万円、%、ha)	
上水道	経常損益	9
	利益剰余金	82
	有収率	69.2
病院	経常損益	
	利益剰余金	
	一般病床利用率	
土地開発公社保有土地面積		

(4) 税収の状況(16年度)

区 分	税収計	市 町 村 民 税			固 定 資 産 税				その他計
		個人	法人	計	土地	家屋	償却資産	計	
収入済額	253	60	7	67	24	50	77	151	35
(構成比)	(100.0)	(23.7)	(2.8)	(26.5)	(9.5)	(19.8)	(30.4)	(59.7)	(13.8)
徴収率	89.7	85.9	100.0	87.2	79.4	79.4	100.0	88.8	99.4

【公共施設】

(1) 公共施設整備状況(14年度) (%、㎡)

道路改良率	45.0
道路舗装率	60.2
都市公園等人口1人当たり面積	0.0
ごみ収集率	95.8
し尿処理率	100.0
上水道等普及率	98.0
汚水処理施設整備率	12.7

(2) 教育・文化・医療・福祉(16年度) (ヶ所)

教育	幼稚園	小学校	中学校
		1	1
文化	市民会館等	公民館	図書館
		1	
医療	体育館	プール	陸上競技場
	1		
福祉	病院(病床数)	診療所	
		4	
福祉	保育所	老人福祉施設	心身障害者施設
	1	3	

【名産・特産品】 山菜の缶詰、小女子、ワカメ、ウニのピン詰め、ヒバ木工品、トンネル巻き(寿司)、猪の肉



所在地 〒030 - 1211 蓬田村大字蓬田字汐越1 - 3
電 話 (0174) 27 - 2111
F a x (0174) 27 - 3255
HPアドレス <http://www.net.pref.aomori.jp/yomogita/>

木 クロマトツ 花 ハマナス 鳥 オオハクチョウ
姉妹都市提携

首長 ふりがな 助 役
こがわ まさ たか 収入役 田 中 武
古 川 正 隆 (58歳) 議 長 久 慈 隆 一
第2期 任期17.11.8

沿革
地域指定 国 道 市 道 特 定

議 員 現議員数 () 条 例 数 任 期
10 10 平成 19.4.29

(平成18年4月1日現在)

【概要】

(1)人 口 (人、世帯) (2)人口動態(12.10国調) (3)行政区域面積(12.10国調)

区 分	人 口	世帯数
7.10.1 (国調)	3,786	997
12.10.1 (国調)	3,480	981
17.10.1 (国調)	3,405	997
18.3.末(住基)	3,464	1,130

人口密度	43.2人/km ²
人口伸率	- 8.1%
0 - 14歳人口割合	13.8%
65歳以上人口割合	27.2%

80.59 km²

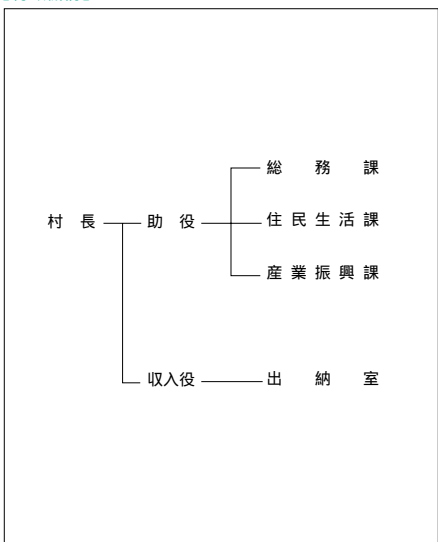
(4)選挙人名簿登録者数(18.3.2現在)

男	女	計
1,340人	1,562人	2,902人

【産業構造】12.10国調 (人、%)

区 分	就業人口	構 成 比
第1次産業	548	30.3
第2次産業	558	30.8
第3次産業	703	38.9
計(分類不能分含む)	1,809	

【行政機構】



【職員の状況】

(1)職員数(17.4.1現在) (人)

普 通 会 計 計	66
一 般 行 政 部 門	53
特 別 行 政 部 門	13
公 営 企 業 等 会 計 計	5
合 計	71

(2)一般行政職平均給料月額等(17.4.1現在)

一般行政職平均給料月額 (百円)	3,391
" 平均年齢 (歳)	44.10
" 平均経験年数 (年)	24.70

【祭・行事】玉松海まつり(8月上旬)、よもぎた村民祭(9月中旬)

【主な施設】 ふれあいセンター(よもぎ温泉)、マルシェよもぎた(物産直売所)、玉松台スポーツガーデン

【施策】

(1)平成18年度主要施策 (百万円)

項	目	当初予算
蓬田小学校屋外運動場整備工事費		109

(2)平成18年度ユニークソフト事業 (千円)

項	目	当初予算

【財政】

(1)主な歳入歳出 (百万円、%)

区 分	18年度		17年度		16年度	
	当初	構成比	当初	構成比	決算	構成比
歳入計	1,991	100.0	2,089	100.0	2,580	100.0
地方税	189	9.5	189	9.1	208	8.0
地方交付税	1,050	52.7	1,050	50.3	1,151	44.6
国・県支出金	140	7.0	181	8.7	334	12.9
地方債	200	10.0	220	10.5	413	16.0
歳出計	1,991	100.0	2,089	100.0	2,546	100.0
義務的経費計	1,152	57.8	1,161	55.6	1,119	44.0
人件費	587	29.5	626	29.9	639	25.1
扶助費	132	6.6	124	5.9	81	3.2
公債費	433	21.7	411	19.7	399	15.7
投資的経費計	173	8.7	245	11.7	582	22.9
普通建設事業費	173	8.7	245	11.7	575	22.6
単独事業費	41	2.1	59	2.8	97	3.8

(2)主要財政指数(16年度)

	(百万円、%)
標準財政規模	1,353
財政力指数	0.178
経常収支比率	98.9
公債費比率	18.0
起債制限比率	12.8
基金現在高	389
財政調整基金	291
減債基金	10
その他特定目的基金	88
地方債現在高	3,606

(3)公営企業等決算(16年度)

	(百万円、%、ha)
上水道	経常損益
	利益剰余金
	有収率
病院	経常損益
	利益剰余金
	一般病床利用率
土地開発公社保有土地面積	

(4)税収の状況(16年度)

区 分	税収計	市 町 村 民 税			固 定 資 産 税				その他計
		個人	法人	計	土地	家屋	償却資産	計	
収入済額	208	63	2	65	24	46	37	107	36
(構成比)	(100.0)	(30.3)	(1.0)	(31.3)	(11.5)	(22.1)	(17.8)	(51.4)	(17.3)
徴収率	88.1	90.8	100.0	91.1	85.3	72.9	99.4	83.3	99.5

【公共施設】

(1)公共施設整備状況(14年度)

	(%, m ²)
道路改良率	82.9
道路舗装率	20.7
都市公園等人口1人当たり面積	33.9
ごみ収集率	99.8
し尿処理率	100.0
上水道等普及率	99.6
汚水処理施設整備率	9.7

(2)教育・文化・医療・福祉(16年度)

	(ヶ所)			
教育	幼稚園	小学校	中学校	
		1	1	
文化	市民会館等		公民館	図書館
		2		
	体育館	プール	陸上競技場	野球場
	1		1	1
医療	病院(病床数)		診療所	
			3	
福祉	保育所	老人福祉施設	心身障害者施設	
	1			


【名産・特産品】桃太郎マト、ホタテ、よもぎ茶、桃タレ、フライまんじゅう

そとが はままち 外ヶ浜町

市町村電算コード 023078

【キャッチフレーズ】 三つの個性を結んでつくるそとがはま

青い海・力強い風・緑豊かな半島

	所在地 〒030-3193 外ヶ浜町字蟹田高銅屋44-2	木 マツ	花 あじさい	鳥 カモメ
	電話 (0174)31-1111 F a x (0174)31-1215 HPアドレス http://www.town.sotogahama.lg.jp/	姉妹都市提携		
首長 もりうち 森内 勇 (68歳) 任期 21.4.23	助役 収入役 議長 石岡博英	沿革 平17.3.28 合併 蟹田町、平館村、三厩村		
議員数 32 現議員数 (1)	条 例 数 14	任 期 平成 19.3.27 地域指定 <input checked="" type="checkbox"/> <input checked="" type="checkbox"/> <input checked="" type="checkbox"/> <input checked="" type="checkbox"/> <input checked="" type="checkbox"/> <input checked="" type="checkbox"/>		

(平成18年4月1日現在)

【概要】

(1)人口 (人、世帯) (2)人口動態 12.10国調 (3)行政区域面積 12.10国調

区 分	人 口	世帯数
7.10.1 (国調)	9,813	3,125
12.10.1 (国調)	9,170	3,130
17.10.1 (国調)	8,215	2,979
18.3.末 (住基)	8,531	3,282

人口密度	39.9人/km ²
人口伸率	-6.6%
0～14歳人口割合	11.1%
65歳以上人口割合	30.1%

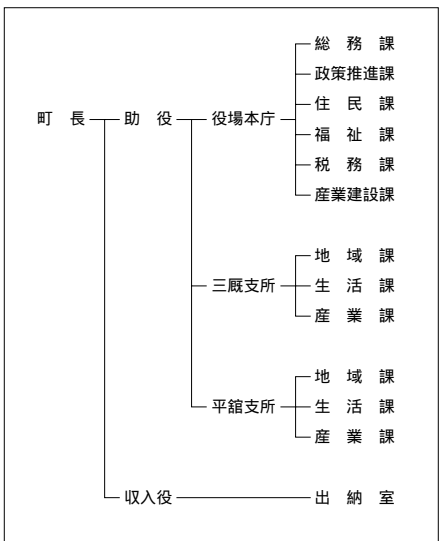
229.85 km²

(4)選挙人名簿登録者数 18.3.2現在

男	女	計
3,566人	3,925人	7,491人

【産業構造】 12.10国調 (人、%) 【行政機構】

区 分	就業人口	構 成 比
第1次産業	991	24.1
第2次産業	1,243	30.2
第3次産業	1,877	45.6
計(分類不能分含む)	4,112	



【職員状況】

(1)職員数 17.4.1現在 (人)

普 通 会 計	計	169
一般行政部門		147
特別行政部門		22
公営企業等会計		81
合 計		250

(2)一般行政職平均給料月額等 17.4.1現在

一般行政職平均給料月額 (百円)	3,422
" 平均年齢 (歳)	45.10
" 平均経験年数 (年)	26.60

【祭・行事】 蟹としろうおまつり(4月下旬～5月下旬)、平館うにフェスティバル(6月下旬)、義経まつり(8月14日～15日)、津軽海峡冬景色ツアー(2月)

【主な施設】ーク、知的障害者厚生施設かもめ苑

【名所旧跡著名人】龍飛崎、太宰治文学碑、松前街道、龍馬山義経寺、銀治屋の一本松、平館灯台、階段国道、田沢拓也作家、木村治由(マニラバ)

【施策】

(1)平成18年度主要施策 (百万円)

項	目	当初予算
防災無線施設整備		391
町営住宅立替事業		88
戸籍電算化課事業		60
宇鉄漁港漁村再生事業		50
漁港漁場整備事業		44

(2)平成18年度ユニークソフト事業 (千円)

項	目	当初予算
国道280号バイパス発掘調査費		17,516
大平山元遺跡発掘事業		17,002
共通商品券発行事業補助金		500

【財政】

(1)主な歳入歳出 (百万円、%)

区 分	18年度		17年度		16年度	
	当初	構成比	当初	構成比	決算	構成比
歳入計	5,764	100.0	5,722	100.0	6,155	100.0
地方税	526	9.1	538	9.4	569	9.2
地方交付税	3,360	58.3	3,630	63.4	3,458	56.2
国・県支出金	520	9.0	509	8.9	619	10.1
地方債	784	13.6	513	9.0	583	9.5
歳出計	5,764	100.0	5,722	100.0	6,110	100.0
義務的経費計	2,960	51.4	3,142	54.9	3,238	53.0
人件費	1,448	25.1	1,547	27.0	1,594	26.1
扶助費	248	4.3	251	4.4	271	4.4
公債費	1,264	21.9	1,344	23.5	1,372	22.5
投資的経費計	708	12.3	413	7.2	340	5.6
普通建設事業費	708	12.3	413	7.2	332	5.4
単独事業費	507	8.8	263	4.6	184	3.0

(2)主要財政指数(16年度)

	(百万円、%)
標準財政規模	3,719
財政力指数	0.166
経常収支比率	99.7
公債費比率	19.4
起債制限比率	16.6
基金現在高	87
財政調整基金	22
減債基金	42
その他特定目的基金	23
地方債現在高	9,930

(3)公営企業等決算(16年度)

	(百万円、%、ha)	
上水道	経常損益	17
	利益剰余金	1
	有収率	68.9
病院	経常損益	54
	利益剰余金	241
	一般病床利用率	76.6
土地開発公社保有土地面積	4	

(4) 税収の状況(16年度)

区 分	税収計	市 町 村 民 税			固 定 資 産 税				その他計
		個人	法人	計	土地	家屋	償却資産	計	
収入済額	569	153	25	178	46	114	156	316	75
(構成比)	(100.0)	(26.9)	(4.4)	(31.3)	(8.1)	(20.0)	(27.4)	(55.5)	(13.2)
徴収率	93.9	94.2	99.6	94.9	92.2	92.2	92.2	92.2	99.1

【公共施設】

(1)公共施設整備状況(14年度) (%、㎡)

道路改良率	75.7
道路舗装率	68.6
都市公園等人口1人当たり面積	17.6
ごみ収集率	88.3
し尿処理率	100.0
上水道等普及率	99.7
汚水処理施設整備率	0.9

(2)教育・文化・医療・福祉(16年度) (ヶ所)


教育	幼稚園	1	小学校	3	中学校	3	
	市民会館等	3	公民館	3	図書館	3	
文化	体育館	3	プール	2	陸上競技場	1	
					野球場	2	
医療	病院(病床数)		1(50)		診療所		8
福祉	保育所	3	老人福祉施設	1	心身障害者施設		

【名産・特産品】焼き干しイワシ、龍飛産本マグロ、トゲクリガニ、ホタテ、しろうお、昆布加工品、純米吟醸酒 蟹田

あじがさわまち 鱒ヶ沢町

市町村電算コード 023213

【キャッチフレーズ】みんなで描こう21世紀のあじがさわ

	所在地 〒038-2792 鱒ヶ沢町大字本町209-2 電話 (0173)72-2111 F a x (0173)72-2374 HPアドレス http://www.ajigasawa.net.pref.aomori.jp/	木 けやき 姉妹都市提携	花 はまなす	鳥 うぐいす
	首長 ふりがな はせがわかねみ 長谷川兼己(71歳) 第2期 任期19.5.9 収入役 助役 太田 豊 議長 世永 富也	沿革 昭和30.3.31 合併 鱒ヶ沢町 赤石村 中村 舞戸村 鳴沢村(大字出来島を除く)	サンセバスチオン市・ブラジル・S59.10.26	
議 員	現議員数 (1) 17	条 例 定 数 17	任 期 平成 20.3.30	地域指定 過 辺 臨 農 臨 特

(平成18年4月1日現在)

【概要】

(1)人 口 (人、世帯) (2)人口動態(12.10国調) (3)行政区域面積(12.10国調)

区 分	人 口	世帯数
7.10.1(国調)	14,077	4,324
12.10.1(国調)	13,551	4,340
17.10.1(国調)	12,662	4,239
18.3.末(住基)	13,297	4,839

人口密度	39.5人/km ²
人口伸率	-3.7%
0~14歳人口割合	13.8%
65歳以上人口割合	27.4%

342.99 km²

(4)選挙人名簿登録者数(18.3.2現在)

男	女	計
5,254人	6,007人	11,261人

【産業構造】12.10国調 (人、%) 【行政機構】

区 分	就業人口	構 成 比
第1次産業	1,515	23.9
第2次産業	1,684	26.6
第3次産業	3,126	49.4
計(分類不能分含む)	6,326	

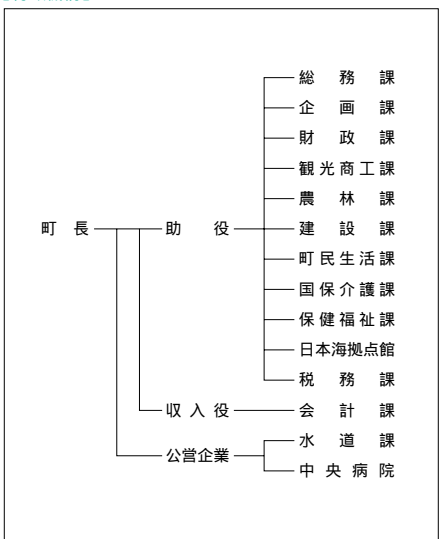
【職員の状況】

(1)職員数(17.4.1現在) (人)

普 通 会 計	計	183
一般行政部門	計	147
特別行政部門	計	36
公営企業等会計	計	108
合 計	計	291

(2)一般行政職平均給料月額等(17.4.1現在)

一般行政職平均給料月額(百円)	3,120
" 平均年齢(歳)	41.70
" 平均経験年数(年)	20.70



【祭・行事】ぼたん祭り(5月中旬~6月上旬)、鱒ヶ沢トライアスロン大会(7月下旬)、赤石渓流祭り(10月上~中旬)

【施策】

(1) 平成18年度主要施策 (百万円)

項	目	当初予算
鳴沢公民館建設事業		99
除雪機械整備事業		41

(2) 平成18年度ユニークソフト事業 (千円)

項	目	当初予算
乳児すこやか支援事業		4,545
語学指導等外国人青年招致事業		10,844
音楽の里づくり事業		1,000
物産開発事業		827
鯉ヶ沢マツチングファンド事業		500

【財政】

(1) 主な歳入歳出 (百万円、%)

区 分	18年度		17年度		16年度	
	当初	構成比	当初	構成比	決算	構成比
歳入計	6,939	100.0	7,091	100.0	7,394	100.0
地方税	784	11.3	801	11.3	807	10.9
地方交付税	4,280	61.7	4,323	61.0	4,378	59.2
国・県支出金	562	8.1	560	7.9	645	8.7
地方債	480	6.9	422	6.0	572	7.7
歳出計	6,939	100.0	7,091	100.0	7,350	100.0
義務的経費計	3,738	53.9	4,034	56.9	3,988	54.3
人件費	1,574	22.7	1,604	22.6	1,525	20.7
扶助費	498	7.2	482	6.8	472	6.4
公債費	1,667	24.0	1,947	27.5	1,992	27.1
投資的経費計	376	5.4	248	3.5	385	5.2
普通建設事業費	366	5.3	245	3.5	379	5.2
単独事業費	226	3.3	214	3.0	317	4.3

(2) 主要財政指数(16年度)

	(百万円、%)
標準財政規模	5,089
財政力指数	0.176
経常収支比率	97.2
公債費比率	25.2
起債制限比率	13.8
基金現在高	176
財政調整基金	129
減債基金	40
その他特定目的基金	7
地方債現在高	18,037

(3) 公営企業等決算(16年度)

	(百万円、%、ha)	
上水道	経常損益	16
	利益剰余金	85
	有収率	71.9
病院	経常損益	63
	利益剰余金	291
	一般病床利用率	72.9
土地開発公社保有土地面積	8	

(4) 税収の状況(16年度)

区 分	税収計	市 町 村 民 税			固 定 資 産 税				その他計
		個人	法人	計	土地	家屋	償却資産	計	
収入済額	807	206	30	236	129	220	77	426	145
(構成比)	(100.0)	(25.5)	(3.7)	(29.2)	(16.0)	(27.3)	(9.5)	(52.8)	(18.0)
徴収率	88.5	88.8	92.9	89.3	82.2	82.2	100.0	85.0	98.9


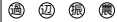
【公共施設】

(1) 公共施設整備状況(14年度) (%、㎡)

道路改良率	75.2
道路舗装率	81.2
都市公園等人口1人当たり面積	21.5
ごみ収集率	100.0
し尿処理率	100.0
上水道等普及率	87.2
汚水処理施設整備率	25.7

(2) 教育・文化・医療・福祉(16年度) (ヶ所)

教育	幼稚園	1	小学校	7	中学校	2
	市民会館等	5	公民館	5	図書館	
文化	体育館	1	プール	1	陸上競技場	1
	野球場	1				
医療	病院(病床数)	1(140)	診療所	7		
福祉	保育所	7	老人福祉施設		心身障害者施設	

	所在地 〒038 - 2324 深浦町大字深浦字苗代沢84 - 2	木 樵(ぶな)	花 福寿草	鳥 カモメ
	電 話 (0173) 74 - 2111 F a x (0173) 74 - 4415 HPアドレス http://www.town.fukaura.aomori.jp	姉妹都市提携 ラヌア郡・フィンランド・H2.6.26 岩内町・北海道・H12.7.20		
首長 ふり が な にし きとし 西 嶋 哲 (69歳)	助 役 七 戸 田 満 仁 生 収入役	沿革 平17.3.31 合併 深浦町 岩崎村		
第2期 任期21.4.23	議 長 吉 田 満			
議 員	現議員数 () 26	条 例 定 数 20	任 期 平成 19.3.30	地域指定 

(平成18年4月1日現在)

【概要】

(1)人 口 (人、世帯) (2)人口動態(12.10国調) (3)行政区域面積(12.10国調)

区 分	人 口	世帯数
7.10.1 (国調)	12,546	3,887
12.10.1 (国調)	11,799	3,890
17.10.1 (国調)	10,910	3,732
18.3.末(住基)	11,197	4,094

人口密度	24.1人/km ²
人口伸率	- 6.0 %
0～14歳人口割合	12.1 %
65歳以上人口割合	28.7 %

488.77 km²

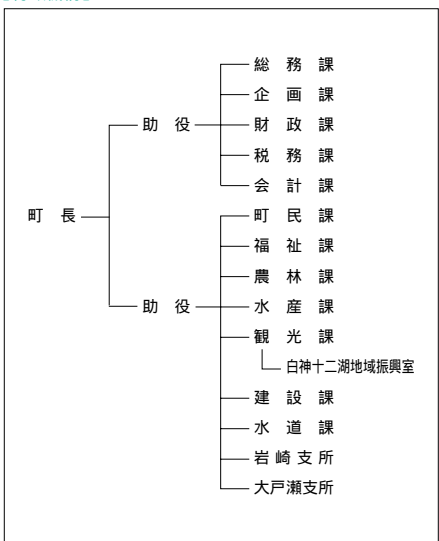
(4)選挙人名簿登録者数(18.3.2現在)

男	女	計
4,508人	5,117人	9,625人

【産業構造】12.10国調 (人、%)

区 分	就業人口	構 成 比
第1次産業	1,220	22.6
第2次産業	2,031	37.5
第3次産業	2,158	39.9
計(分類不能分含む)	5,409	

【行政機構】



【職員状況】

(1)職員数(17.4.1現在) (人)

普 通 会 計	計	158
一 般 行 政 部 門		138
特 別 行 政 部 門		20
公 営 企 業 等 会 計		25
合 計		183

(2)一般行政職平均給料月額等(17.4.1現在)

一般行政職平均給料月額 (百円)	3,260
" 平均年齢 (歳)	43.20
" 平均経験年数 (年)	22.40

【祭・行事】黄金の日本海ふかうら海まつり(8月)、夕陽海岸マラソン大会(9月)、チャンチャンまつり(10月)、十二湖まつり(10月)、ヨールブックまつり(12月)

【主な施設】 ウェスバ積山、サンタランド白神、かそせいか焼き村、風待館、ふかうら文学館

【施策】

(1) 平成18年度主要施策 (百万円)

項	目	当初予算
防災無線設備統合事業		220
舩作地区漁港整備事業		180
田野沢地区漁業集落環境整備事業		170
岩崎分署移転事業		50
いわさき小学校建設事業		28

(2) 平成18年度ユニークソフト事業 (千円)

項	目	当初予算
起業家育成事業		2,000
子供を健やかに生み育てる支援事業		12,036
結婚推進(出会いめぐりあい支援)事業		1,030
白神山地全国俳句大会事業		1,667
黄金の日本海ふかうら海まつり事業		4,200

【財政】

(1) 主な歳入歳出 (百万円、%)

区 分	18年度 当初	構成比	17年度 当初	構成比	16年度 決算	構成比
歳入計	7,420	100.0	7,967	100.0	8,261	100.0
地方税	627	8.5	637	8.0	662	8.0
地方交付税	4,084	55.0	4,190	52.6	3,989	48.3
国・県支出金	1,105	14.9	896	11.2	1,312	15.9
地方債	881	11.9	1,201	15.1	1,287	15.6
歳出計	7,420	100.0	7,967	100.0	8,528	100.0
義務的経費計	3,822	51.5	3,973	49.9	4,012	47.0
人件費	1,363	18.4	1,457	18.3	1,482	17.4
扶助費	546	7.4	541	6.8	553	6.5
公債費	1,913	25.8	1,975	24.8	1,978	23.2
投資的経費計	1,240	16.7	1,217	15.3	1,658	19.4
普通建設事業費	1,228	16.6	1,183	14.9	1,481	17.4
単独事業費	774	10.4	991	12.4	966	11.3

(2) 主要財政指数(16年度) (百万円、%)

標準財政規模	4,463
財政力指数	0.158
経常収支比率	99.1
公債費比率	25.4
起債制限比率	19.3
基金現在高	180
財政調整基金	45
減債基金	100
その他特定目的基金	35
地方債現在高	15,878

(3) 公営企業等決算(16年度) (百万円、%、ha)

上水道	経常損益	
	利益剰余金	
病院	有収率	
	経常損益	
土地開発公社保有土地面積	利益剰余金	
	一般病床利用率	

(4) 税収の状況(16年度) (百万円、%)

区 分	税収計	市 町 村 民 税			固 定 資 産 税				その他計
		個人	法人	計	土地	家屋	償却資産	計	
収入済額	662	174	30	204	79	157	96	332	126
(構成比)	(100.0)	(26.3)	(4.5)	(30.8)	(11.9)	(23.8)	(14.5)	(50.2)	(19.0)
徴収率	96.2	98.5	99.5	98.7	93.6	93.5	94.0	93.7	99.3

【公共施設】

(1) 公共施設整備状況(14年度) (%、㎡)

道路改良率	70.3
道路舗装率	79.4
都市公園等人口1人当たり面積	18.4
ごみ収集率	97.9
し尿処理率	100.0
上水道等普及率	95.9
汚水処理施設整備率	8.1

(2) 教育・文化・医療・福祉(16年度) (ヶ所)

教育	幼稚園	小学校	中学校
		5	3
文化	市民会館等	公民館	図書館
		4	
医療	体育館	プール	陸上競技場
	4	1	1
福祉	病院(病床数)	診療所	
		8	
福祉	保育所	老人福祉施設	心身障害者施設
	8		



【名産・特産品】 つるつるワカメ(農林水産大臣賞受賞)、寿司漬セット(いか、たこ、ホッケ、ハタハタ)、観音もち

【名所旧跡・著名人】 白神山地、十二湖、日本一の北畠景行の大イチョウ、円覚寺、国重要文化財の磨子等(千畳敷海岸、海鰐関大相撲、安養院大相撲、安壮富士関大相撲、将司関大相撲)

にしめ やむら 西目屋村

市町村電算コード 023434

【キャッチフレーズ】世界遺産白神山地の表玄関にしめや

	所在地 〒036-1492 西目屋村大字田代字稲元144	木 ブナ	花 ヤマツツジ	鳥 ハト
	電話 (0172)85-2111 F a x (0172)85-3040 HPアドレス http://www.net.pref.aomori.jp/nishimeya/	姉妹都市提携 葉赫滿族郷(中国・S 60.4.29)		
首長 ふうりがな せきかずのり 関和典 (39歳)	助役 収入役	沿革 明治22年5月市町村制施行により9ヶ村が合併し、西目屋村となる。		
第1期 任期22.2.25	議長 前山 秋雄			
議員	現議員数 (1) 9	条 例 定 数 10	任 期 平成 19.4.30	地域指定 

(平成18年4月1日現在)

【概要】

(1)人口 (人、世帯) (2)人口動態 12.10国調 (3)行政区域名積 12.10国調

区 分	人 口	世帯数
7.10.1 (国調)	2,138	615
12.10.1 (国調)	2,049	601
17.10.1 (国調)	1,599	469
18.3.末 (住基)	1,699	547

人口密度	8.3人/km ²
人口伸率	-4.2%
0～14歳人口割合	11.7%
65歳以上人口割合	33.1%

246.58 km²

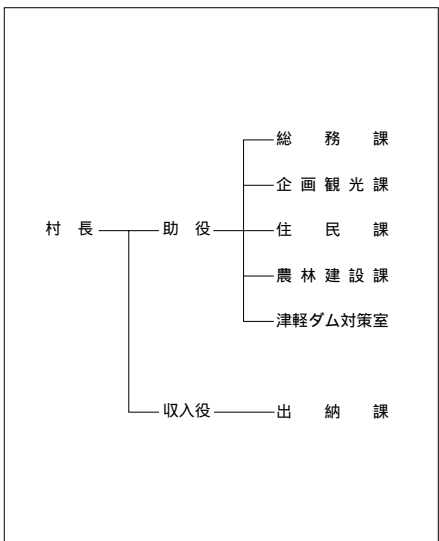
(4)選挙人名簿登録者数 18.3.2現在)

男	女	計
710人	755人	1,465人

【産業構造】 12.10国調 (人、%)

区 分	就業人口	構 成 比
第1次産業	401	36.7
第2次産業	322	29.5
第3次産業	369	33.8
計(分類不能分含む)	1,092	

【行政機構】



【職員の状況】

(1)職員数 17.4.1現在) (人)

普 通 会 計 門	50
一般行政部門	38
特別行政部門	12
公営企業等会計	4
合 計	54

(2)一般行政職平均給料月額等 17.4.1現在)

一般行政職平均給料月額 (百円)	3,088
" 平均年齢 (歳)	43.70
" 平均経験年数 (年)	21.70

【祭・行事】暗門祭 18.9.17)、2006ジャパンカップ(カヌー大会) 18.6.18)、白神・西目屋新そば祭り(18.10月下旬)、乳穂ヶ滝永祭 19.2.18)、しらかみ冬祭り(19.2月～3月(予定))

プナの里白神館、アクアグリーンビレッジANMON、グリーンパークモりのいずみ、Beechにしめや、
【主な施設】 白山山地ビジターセンター

【施策】

(1) 平成18年度主要施策 (百万円)

項	目	当初予算
白神館等改修工事		21
暗門の滝歩道護岸工事		11
ふるさと農道緊急整備事業		24
中山間地域等直接支払制度事業		17

(2) 平成18年度ユニークソフト事業 (千円)

項	目	当初予算
長寿祝金支給事業		3,000
子育て奨励祝金支給事業		1,000
ジャパンカップカヌー大会		1,800

【財政】

(1) 主な歳入歳出 (百万円、%)

区 分	18年度 当初	構成比	17年度 当初	構成比	16年度 決算	構成比
歳入計	1,729	100.0	1,674	100.0	2,540	100.0
地方税	94	5.4	101	6.1	98	3.8
地方交付税	1,010	58.4	1,030	61.5	1,126	44.3
国・県支出金	100	5.8	85	5.1	252	9.9
地方債	113	6.6	116	6.9	468	18.4
歳出計	1,729	100.0	1,674	100.0	2,473	100.0
義務的経費計	970	56.1	930	55.6	941	38.0
人件費	440	25.4	451	26.9	436	17.6
扶助費	94	5.4	65	3.9	65	2.6
公債費	437	25.3	414	24.7	440	17.8
投資的経費計	134	7.8	103	6.1	716	29.0
普通建設事業費	133	7.7	101	6.0	716	28.9
単独事業費	128	7.4	101	6.0	386	15.6

(2) 主要財政指数(16年度)

	(百万円、%)
標準財政規模	1,140
財政力指数	0.113
経常収支比率	99.1
公債費比率	22.8
起債制限比率	16.2
基金現在高	1,011
財政調整基金	351
減債基金	245
その他特定目的基金	415
地方債現在高	3,648

(3) 公営企業等決算(16年度)

	(百万円、%、ha)
上水道	経常損益
	利益剰余金
	有収率
病院	経常損益
	利益剰余金
	一般病床利用率
土地開発公社保有土地面積	

(4) 税収の状況(16年度)

区 分	税収計	市 町 村 民 税			固 定 資 産 税				その他計
		個人	法人	計	土地	家屋	償却資産	計	
収入済額	98	25	3	28	11	22	7	40	30
(構成比)	(100.0)	(25.5)	(3.1)	(28.6)	(11.2)	(22.5)	(7.1)	(40.8)	(30.6)
徴収率	96.1	98.8	100.0	98.9	97.2	97.2	72.6	91.6	100.0

【公共施設】

(1) 公共施設整備状況(14年度) (%、㎡)


道路改良率	35.1
道路舗装率	35.5
都市公園等人口1人当たり面積	0.0
ごみ収集率	86.7
し尿処理率	100.0
上水道等普及率	100.0
汚水処理施設整備率	92.9

(2) 教育・文化・医療・福祉(16年度) (ヶ所)

教育	幼稚園	小学校	中学校
		1	1
文化	市民会館等	公民館	図書館
		2	
医療	体育館	プール	陸上競技場
			野球場
福祉	病院(病床数)		診療所
			1
福祉	保育所	老人福祉施設	心身障害者施設
	1		

【名産・特産品】 白神そば、舞茸佃煮、ばっけみそ、りんごジュース

【名所旧跡著名人】 世界自然遺産白山山地、暗門の滝、乳穂ヶ滝、岩谷観音、不識塔

	所在地 〒038 - 3892 藤崎町大字西豊田一丁目1	木 未定	花 未定	鳥 未定
	電 話 (0172)75 - 3111 F a x (0172)75 - 2515 HPアドレス http://www.town.fujisaki.aomori.jp	姉妹都市提携		
首長 ふりがな おだぎりとまたか 小田桐智高(45歳)	助役 村上辰美	沿革		
第1期 任期21.4.23	収入役 館山新一 議長 齋藤惠一	昭29.5.3 合併 常盤村 富木館村 昭30.2.1 合併 藤崎町 十二里村 平17.3.28 合併 藤崎町 常盤村		
議 員 現議員数 () 28	条 例 数 18	任 期 平成 18.7.31	地域指定 ㊟ ㊟	

(平成18年4月1日現在)

【概要】

(1)人 口 (人、世帯) (2)人口動態(12.10国調) (3)行政区域面積(12.10国調)

区 分	人 口	世帯数
7.10.1(国調)	16,940	4,458
12.10.1(国調)	16,858	4,626
17.10.1(国調)	16,495	4,843
18.3.末(住基)	16,690	5,318

人口密度	453.2人/km ²
人口伸率	-0.5%
0～14歳人口割合	14.9%
65歳以上人口割合	22.9%

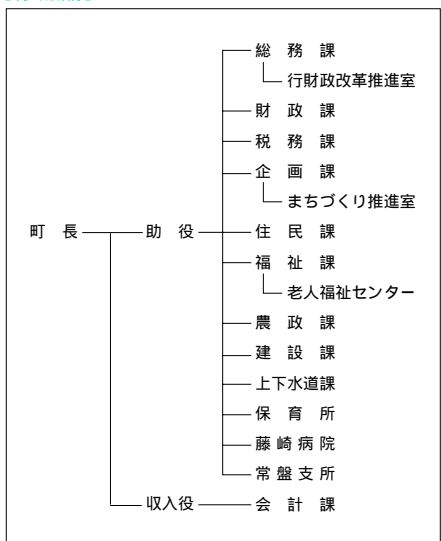
37.20 km²

(4)選挙人名簿登録者数(18.3.2現在)

男	女	計
6,325人	7,276人	13,601人

【産業構造】12.10国調 (人、%) 【行政機構】

区 分	就業人口	構 成 比
第1次産業	2,515	28.4
第2次産業	2,144	24.2
第3次産業	4,191	47.3
計(分類不能分含む)	8,854	



【職員の状況】

(1)職員数(17.4.1現在) (人)

普 通 会 計	計	171
一般行政部門		138
特別行政部門		33
公営企業等会計		58
合 計		229

(2)一般行政職平均給料月額等(17.4.1現在)

一般行政職平均給料月額 (百円)	3,369
" 平均年齢 (歳)	42.90
" 平均経験年数 (年)	21.70

【祭・行事】常盤八幡宮年縄奉納行事(1月1日)、白鳥まつり(2月11日)、いきいきまつり(11月2・3日)、ふじフェスタ(11月中旬)

ふれあいずーむ館、唐系御前史跡公園、常盤ふるさと資料館あすか、コミュニティープラザ「ぼっぼら」、農産物直売施設「食彩ときわ館」

【施策】

(1) 平成18年度主要施策 (百万円)

項 目	当初予算
防災行政無線施設整備事業	381
藤崎中学校屋外運動場照明施設建設事業	46
(仮称)子どもの森公園整備事業	9

(2) 平成18年度ユニークソフト事業 (千円)

項 目	当初予算
いきいきまつり	5,500
ふじフェスタ2006	4,000

【財政】

(1) 主な歳入歳出 (百万円、%)

区 分	18年度		17年度		16年度	
	当初	構成比	当初	構成比	決算	構成比
歳入計	6,922	100.0	6,867	100.0	8,357	100.0
地方税	972	14.0	1,012	14.7	962	11.5
地方交付税	3,053	44.1	3,164	46.1	3,282	39.3
国・県支出金	768	11.1	746	10.9	912	10.9
地方債	1,040	15.0	745	10.8	1,680	20.1
歳出計	6,922	100.0	6,867	100.0	8,094	100.0
義務的経費計	3,328	48.1	3,413	49.7	3,304	40.8
人件費	1,580	22.8	1,628	23.7	1,614	19.9
扶助費	725	10.5	713	10.4	615	7.6
公債費	1,024	14.8	1,072	15.6	1,075	13.3
投資的経費計	791	11.4	544	7.9	1,939	24.0
普通建設事業費	791	11.4	544	7.9	1,938	23.9
単独事業費	712	10.3	544	7.9	1,069	13.2

(2) 主要財政指数(16年度) (百万円、%)

標準財政規模	4,342
財政力指数	0.250
経常収支比率	89.6
公債費比率	18.2
起債制限比率	12.4
基金現在高	716
財政調整基金	379
減債基金	50
その他特定目的基金	287
地方債現在高	10,724

(3) 公営企業等決算(16年度) (百万円、%、ha)

上水道	経常損益	12
	利益剰余金	187
	有収率	89.9
病院	経常損益	28
	利益剰余金	434
	一般病床利用率	37.4
土地開発公社保有土地面積		0

(4) 税収の状況(16年度) (百万円、%)

区 分	税収計	市 町 村 民 税			固 定 資 産 税				その他計
		個人	法人	計	土地	家屋	償却資産	計	
収入済額	962	264	54	318	199	247	52	498	146
(構成比)	(100.0)	(27.5)	(5.6)	(33.1)	(20.7)	(25.7)	(5.4)	(51.8)	(15.1)
徴収率	89.7	89.7	94.6	90.5	87.0	87.0	87.0	87.0	98.3

【公共施設】

(1) 公共施設整備状況(14年度) (%、㎡)


道路改良率	58.1
道路舗装率	56.4
都市公園等人口1人当たり面積	2.8
ごみ収集率	89.9
し尿処理率	100.0
上水道等普及率	99.6
汚水処理施設整備率	91.1

(2) 教育・文化・医療・福祉(16年度) (ヶ所)

教育	幼稚園	1	小学校	3	中学校	2
	市民会館等	1	公民館	6	図書館	1
文化	体育館	5	プール		陸上競技場	1
					野球場	1
医療	病院(病床数)		2(239)	診療所		12
福祉	保育所	7	老人福祉施設	2	心身障害者施設	

【名産・特産品】りんご、ぶどう、落ちないりんごジュース、しそ巻きりんご、ひば曲げ物(県産統一芸品)、つがるロマン、にんにく、赤いたまご、たまご最中、ジャン坊くん

【名所旧跡著名人】白鳥渡来地、八幡宮、藤崎城址、唐系塚、福田宮壇神社、五輪盛徳下いちいの木、唐牛安国、立文天台教授、高木志朗(版画家)、円平仁(版画家)

	所在地 〒038-0292 大鰐町大字大鰐字羽黒館5-3	木 はぎかつら	花 つつじ	鳥 うぐいす
	電話 (0172) 48-2111 F a x (0172) 47-6742 HPアドレス http://www.town.owani.aomori.jp/	姉妹都市提携 ノーバイ市・アメリカ・H3.12.20		
首長 ふりがな にがわらかずお 二川原和男 (64歳)	助役 原田 明 悟	沿革		
収入役	昭29.7.1 合併 大鰐町 蔵館町			
第1期 任期18.7.21	議長 長 利 晃	昭39.4.1 境界変更 弘前市大字森山 大字小金 崎字桜の木の一部 大字八幡館の一部 大字鯖石の一部		
議 員	現議員数 () 16	条 例 数 16	任 期 平成 18.12.31	地域指定 ⑥ ⑦ ⑧ ⑨ ⑩

(平成18年4月1日現在)

【概要】

(1)人 口 (人、世帯) (2)人口動態(12.10国調) (3)行政区域面積(12.10国調)

区 分	人 口	世帯数
7.10.1 (国調)	13,990	4,021
12.10.1 (国調)	12,881	3,921
17.10.1 (国調)	11,918	3,794
18.3.末(住基)	12,540	4,318

人口密度	78.8人/km ²
人口伸率	-7.9%
0～14歳人口割合	12.8%
65歳以上人口割合	25.9%

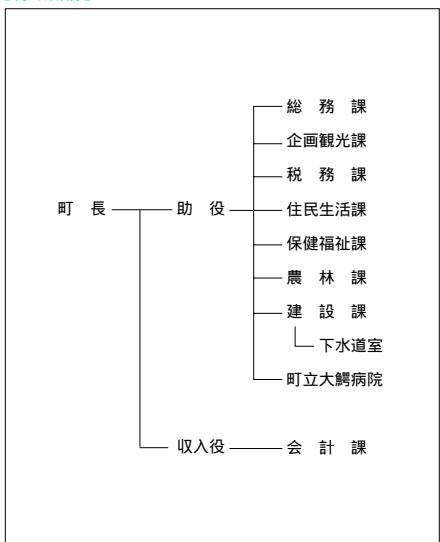
163.40 km²

(4)選挙人名簿登録者数(18.3.2現在)

男	女	計
4,850人	5,766人	10,616人

【産業構造】(12.10国調) (人、%) 【行政機構】

区 分	就業人口	構 成 比
第1次産業	1,610	24.4
第2次産業	1,607	24.3
第3次産業	3,384	51.2
計(分類不能分含む)	6,608	



【職員の状況】

(1)職員数(17.4.1現在) (人)

普 通 会 計	計	132
一般行政部門	計	111
特別行政部門	計	21
公営企業等会計	計	83
合 計	計	215

(2)一般行政職平均給料月額等(17.4.1現在)

一般行政職平均給料月額 (百円)	3,249
" 平均年齢 (歳)	47.40
" 平均経験年数 (年)	26.20

【祭・行事】万国ホラ吹き大会(5月中旬)、大鰐温泉つつじまつり(5月中旬～下旬)、大鰐温泉サマーフェスティバル(7月中旬～8月中旬)、雪の大雪卓会(2月上旬頃)

大鱒温泉スキー場、大鱒あじやら公園、国民宿舍おおわに山荘、国民休養地あじやらの森キャンプ場、

【主な施設】 地域交流センター鱒come

【名所旧跡著名人名】 県立自然公園 茶臼山公園、早瀬野ダム、石の塔、大円寺、増田手古奈俳人、間垣親方第五十六代横綱若乃花

【施策】

(1) 平成18年度主要施策 (百万円)

項	目	当初予算
排水路整備事業		19
地方特定道路整備臨時交付金事業		53
消防施設整備事業		19

(2) 平成18年度ユニークソフト事業 (千円)

項	目	当初予算
大鱒温泉もやし栽培事業		4,429
大鱒温泉サマーフェスティバル		2,450
万国ホラ吹き大会		910
景観デザインコンテスト		250
薬草・薬木栽培事業		1,913

【財政】

(1) 主な歳入歳出 (百万円、%)

区 分	18年度 当初	構成比	17年度 当初	構成比	16年度 決算	構成比
歳入計	5,087	100.0	5,271	100.0	5,928	100.0
地方税	705	13.9	704	13.3	716	12.1
地方交付税	2,620	51.5	2,610	49.5	2,613	44.1
国・県支出金	480	9.4	490	9.3	563	9.5
地方債	330	6.5	473	9.0	560	9.5
歳出計	5,087	100.0	5,271	100.0	5,807	100.0
義務的経費計	2,211	43.5	2,326	44.1	2,367	40.8
人件費	1,080	21.2	1,144	21.7	1,200	20.7
扶助費	467	9.2	525	10.0	466	8.0
公債費	664	13.0	657	12.5	701	12.1
投資的経費計	264	5.2	410	7.8	491	8.5
普通建設事業費	260	5.1	406	7.7	449	7.7
単独事業費	199	3.9	358	6.8	362	6.2

(2) 主要財政指数(16年度)

	(百万円、%)
標準財政規模	3,220
財政力指数	0.254
経常収支比率	92.5
公債費比率	16.8
起債制限比率	15.0
基金現在高	482
財政調整基金	41
減債基金	126
その他特定目的基金	314
地方債現在高	5,198

(3) 公営企業等決算(16年度)

	(百万円、%、ha)	
上水道	経常損益	
	利益剰余金	
	有収率	
病院	経常損益	36
	利益剰余金	634
	一般病床利用率	56.7
土地開発公社保有土地面積	5	

(4) 税収の状況(16年度)

区 分	税収計	市 町 村 民 税			固 定 資 産 税				その他計
		個人	法人	計	土地	家屋	償却資産	計	
収入済額	716	174	30	204	115	213	57	385	127
(構成比)	(100.0)	(24.3)	(4.2)	(28.5)	(16.1)	(29.7)	(8.0)	(53.8)	(17.7)
徴収率	54.8	91.5	97.3	92.3	42.4	42.4	42.4	42.4	71.6

【公共施設】

(1) 公共施設整備状況(14年度) (%、㎡)

道路改良率	53.5
道路舗装率	64.9
都市公園等人口1人当たり面積	196.6
ごみ収集率	95.3
し尿処理率	100.0
上水道等普及率	88.6
汚水処理施設整備率	31.4

(2) 教育・文化・医療・福祉(16年度) (ヶ所)


教育	幼稚園	1	小学校	4	中学校	1
	市民会館等	1	公民館	1	図書館	1
文化	体育館	1	プール	1	陸上競技場	1
	野球場	1				
医療	病院(病床数)	1(120)	診療所	12		
福祉	保育所	6	老人福祉施設	1	心身障害者施設	1

【名産・特産品】 温泉もやし、あじやら餅、茶臼餅、大鱒煎餅、七味噌・醤油、こけし、米焼酎「あじやら」、吟醸酒「石の塔」、おおわに自然薯、大鱒高原りんご

いなかだてむら 田舎館村

市町村電算コード 023671

【キャッチフレーズ】田舎だーって、いーじゃん！

	所在地 〒038-1113 田舎館村大字田舎館字中辻123-1		木	花	鳥
	電話 (0172)58-2111 F a x (0172)58-4751 HPアドレス http://www.vill.inakadate.aomori.jp/		姉妹都市提携		
首長 ふうりがな すずき こうゆう 鈴木孝雄 (69歳)	助役 花田 仁 収入役		沿革 昭30.4.1 合併 田舎館村 光田寺村 昭30.11.3 境界変更 常盤村大字徳下の一部 昭31.8.10 境界変更 尾上町大字大袋 昭34.6.10 境界変更 黒石市大字追子野木の一部 昭54.8.1 境界変更 藤崎町大字藤越の一部		
第1期 任期20.11.17 議長 阿部 潤司	現議員数 (1) 15	条 例 定 数 15	任 期 平成 19.9.30	地域指定 <input checked="" type="checkbox"/> <input checked="" type="checkbox"/>	

(平成18年4月1日現在)

【概要】

(1)人口 (人、世帯) (2)人口動態(12.10国調) (3)行政区域面積(12.10国調)

区 分	人 口	世帯数
7.10.1(国調)	9,151	2,313
12.10.1(国調)	8,835	2,343
17.10.1(国調)	8,541	2,403
18.3.末(住基)	8,806	2,520

人口密度	396.0人/km ²
人口伸率	-3.5%
0～14歳人口割合	14.1%
65歳以上人口割合	23.1%

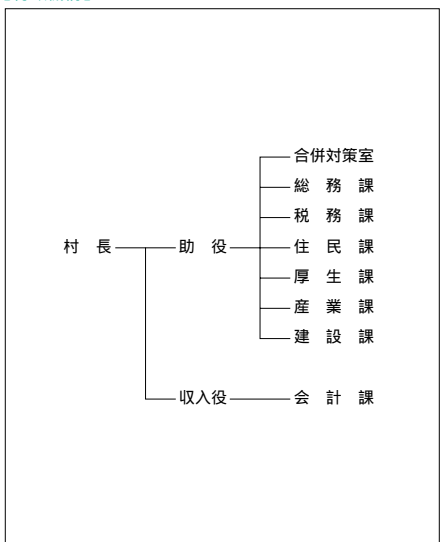
22.31 km²

(4)選挙人名簿登録者数(18.3.2現在)

男	女	計
3,424人	3,909人	7,333人

【産業構造】12.10国調 (人、%) 【行政機構】

区 分	就業人口	構 成 比
第1次産業	1,131	24.0
第2次産業	1,423	30.2
第3次産業	2,164	45.9
計(分類不能分含む)	4,718	



【職員の状況】

(1)職員数(17.4.1現在) (人)

普 通 会 計 計	87
一般行政部門	72
特別行政部門	15
公営企業等会計計	12
合 計	99

(2)一般行政職平均給料月額等(17.4.1現在)

一般行政職平均給料月額 (百円)	3,313
" 平均年齢 (歳)	43.70
" 平均経験年数 (年)	23.30

【祭・行事】田植え体験ツアー(5月下旬)、ねぶた合同運行(8月4日)、稲刈り体験ツアー(9月下旬)、収穫感謝祭とシクラメン市(11月中旬)、弥生の里風揚げ大会(2月上旬)

道の駅いなかで「弥生の里」、埋蔵文化財センター、博物館、ふれあいセンター、老人デイサービスセンター、克雷トレーニングセンター

【主な施設】

【施策】
(1)平成18年度主要施策 (百万円)

項	目	当初予算
黒石川部地区一般農道整備事業		21
垂柳猿賀地区田園空間整備事業		20
村道改良事業		12
公共下水道整備事業		9

(2)平成18年度ユニークソフト事業 (千円)

項	目	当初予算
田植え・稲刈り体験ツアー		2,200
垂柳遺跡環境整備事業		1,368
収穫感謝祭とシクラメン市		850

【財政】

(1)主な歳入歳出 (百万円、%)

区 分	18年度		17年度		16年度	
	当初	構成比	当初	構成比	決算	構成比
歳入計	3,181	100.0	3,405	100.0	4,629	100.0
地方税	518	16.3	516	15.1	528	11.4
地方交付税	1,542	48.5	1,703	50.0	1,714	37.0
国・県支出金	356	11.2	330	9.7	538	11.6
地方債	193	6.1	211	6.2	814	17.6
歳出計	3,181	100.0	3,405	100.0	4,557	100.0
義務的経費計	1,980	62.3	1,894	55.6	1,921	42.1
人件費	815	25.6	847	24.9	908	19.9
扶助費	402	12.6	297	8.7	290	6.4
公債費	763	24.0	750	22.0	722	15.8
投資的経費計	97	3.0	177	5.2	1,062	23.3
普通建設事業費	97	3.0	177	5.2	1,062	23.3
単独事業費	90	2.8	143	4.2	451	9.9

(2)主要財政指数(16年度)
(百万円、%)

標準財政規模	2,306
財政力指数	0.250
経常収支比率	94.3
公債費比率	24.0
起債制限比率	14.1
基金現在高	511
財政調整基金	486
減債基金	3
その他特定目的基金	22
地方債現在高	6,984

(3)公営企業等決算(16年度)
(百万円、%、ha)

上水道	経常損益	54
	利益剰余金	54
	有収率	98.1
病院	経常損益	
	利益剰余金	
	一般病床利用率	
土地開発公社保有土地面積		2

(4) 税収の状況(16年度) (百万円、%)

区 分	税収計	市 町 村 民 税			固 定 資 産 税				その他計
		個人	法人	計	土地	家屋	償却資産	計	
収入済額	528	140	25	165	112	142	47	301	62
(構成比)	(100.0)	(26.6)	(4.7)	(31.3)	(21.2)	(26.9)	(8.9)	(57.0)	(11.7)
徴収率	94.9	96.9	99.1	97.2	93.3	93.3	89.7	92.7	99.5

【公共施設】

(1)公共施設整備状況(14年度) (%、㎡)


道路改良率	48.4
道路舗装率	57.8
都市公園等人口1人当たり面積	6.6
ごみ収集率	86.8
し尿処理率	100.0
上水道等普及率	95.1
汚水処理施設整備率	91.9

(2)教育・文化・医療・福祉(16年度) (ヶ所)

教育	幼稚園	小学校	中学校
		3	1
文化	市民会館等	公民館	図書館
	1	5	
	体育館	プール	陸上競技場
	1		野球場
医療	病院(病床数)		診療所
			5
福祉	保育所	老人福祉施設	心身障害者施設
	3	2	

【名産・特産品】祝い亀、スチューベンジュース、いちご(12月～4月)、田舎館だより(日本酒)

【名所旧跡著名人】垂柳遺跡(国史跡)、十一面観音像(県重文)、田澤茂(画家)、元横綱栃ノ海(大相撲)、鈴木喜代春(作家)

	所在地 〒038-3692 板柳町大字板柳字土井239-3			木 槻	花 桔 梗	鳥
	電 話 (0172)73-2111 F a x (0172)73-2120 HPアドレス http://www.town.itayanagi.aomori.jp/			姉妹都市提携 ヤキマ市 米国ワシントン州 S47.2.3 友好都市提携 昌平区 中国北京市 H5.6.23		
首長 ふりがな たておか いちろう 館岡 一郎 (63歳)		助 役 福田 幸 盛		沿革		
第2期 任期19.4.29		収入役 安 田 義 明		昭30.3.10 合併 板柳町 小阿弥村 畑岡村 沿川村		
議 員		議 長 安 田 弘		昭31.2.12 境界変更 藤崎町大字下俵字東豊田、大字柏木堰字北亀田の一部		
現議員数 (1)		条 例 定 数		昭33.11.1 境界変更 鶴田町大字石野、野中の一部 (字梅林、鶴住の一部を除く)		
15		15		地域指定 ㊟ ㊟ ㊟		
平成		任 期				
		20.3.9				

(平成18年4月1日現在)

【概要】

(1)人 口 (人、世帯) (2)人口動態(12.10国調) (3)行政区域面積(12.10国調)

区 分	人 口	世帯数
7.10.1 (国調)	17,320	4,795
12.10.1 (国調)	16,840	4,828
17.10.1 (国調)	16,222	4,857
18.3.末(住基)	16,326	5,350

人口密度	402.8人/km ²
人口伸率	-2.8%
0～14歳人口割合	14.2%
65歳以上人口割合	22.8%

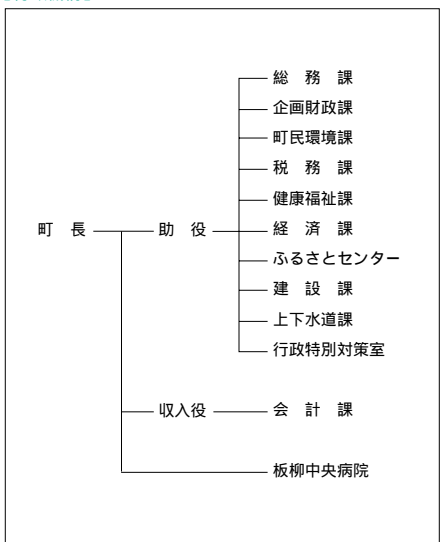
41.81 km²

(4)選挙人名簿登録者数(18.3.2現在)

男	女	計
6,189人	7,296人	13,485人

【産業構造】12.10国調 (人、%) 【行政機構】

区 分	就業人口	構 成 比
第1次産業	3,643	39.1
第2次産業	2,091	22.4
第3次産業	3,567	38.3
計(分類不能分含む)	9,322	



【職員の状況】

(1)職員数(17.4.1現在) (人)

普 通 会 計 計	177
一般行政部門	116
特別行政部門	61
公営企業等会計計	79
合 計	256

(2)一般行政職平均給料月額等(17.4.1現在)

一般行政職平均給料月額 (百円)	3,340
" 平均年齢 (歳)	43.30
" 平均経験年数 (年)	22.10

【祭・行事】マメコバチ感謝祭(5月8日)、りんご灯まつり(8月8日・9日・10日)、いたやなぎウオーク(10月第3日曜日)、雪まつり(2月11日)

板柳町ふるさとセンター、板柳町多目的ホール「あぶる」、老人憩の家「いきいきセンター」、

【主な施設】国民健康保険板柳中央病院

【施策】

(1)平成18年度主要施策 (百万円)

項 目	当初予算
中央アップルモール整備事業	262
農業集落排水事業	1,150
下水道整備事業	333
農道舗装工事	13
町転作団地地育成支援事業	13

(2)平成18年度ユニークソフト事業 (千円)

項 目	当初予算
日本一のりんごの里づくり支援助成金	874
りんごまるかじりシステム関連費	2,797
りんごの里アンバサダー事業	762
中学生国際交流派遣事業	5,685

【財政】

(1)主な歳入歳出 (百万円、%)

区 分	18年度		17年度		16年度	
	当 初	構 成 比	当 初	構 成 比	決 算	構 成 比
歳 入 計	5,463	100.0	5,692	100.0	6,540	100.0
地 方 税	848	15.5	824	14.5	855	13.1
地方交付税	2,407	44.1	2,615	45.9	2,811	43.0
国・県支出金	718	13.1	750	13.2	669	10.2
地 方 債	405	7.4	533	9.4	710	10.9
歳 出 計	5,463	100.0	5,692	100.0	6,340	100.0
義務的経費計	3,072	56.2	3,141	55.2	3,064	48.3
人 件 費	1,515	27.7	1,630	28.6	1,778	28.0
扶 助 費	762	14.0	693	12.2	442	7.0
公 債 費	795	14.6	818	14.4	844	13.3
投資的経費計	376	6.9	610	10.7	857	13.5
普通建設事業費	376	6.9	610	10.7	857	13.5
単 独 事 業 費	170	3.1	286	5.0	508	8.0

(2)主要財政指数(16年度)

	(百万円、%)
標準財政規模	3,725
財政力指数	0.259
経常収支比率	89.2
公債費比率	17.5
起債制限比率	12.2
基金現在高	515
財政調整基金	110
減債基金	224
その他特定目的基金	181
地方債現在高	6,627

(3)公営企業等決算(16年度)

	(百万円、%、ha)	
上水道	経常損益	15
	利益剰余金	13
	有収率	90.5
病院	経常損益	255
	利益剰余金	2,479
	一般病床利用率	58.2
土地開発公社保有土地面積		

(4) 税収の状況(16年度)

区 分	税収計	市 町 村 民 税			固 定 資 産 税				その他計
		個 人	法 人	計	土 地	家 屋	償却資産	計	
収入済額	855	263	39	302	146	233	40	419	134
(構成比)	(100.0)	(30.7)	(4.6)	(35.3)	(17.1)	(27.2)	(4.7)	(49.0)	(15.7)
徴収率	80.2	86.7	96.6	87.9	70.0	70.0	95.0	71.8	96.9

【公共施設】

(1)公共施設整備状況(14年度)


	(%, m ²)
道 路 改 良 率	45.8
道 路 舗 装 率	55.2
都市公園等人口1人当たり面積	3.7
ごみ収集率	88.7
し尿処理率	100.0
上水道等普及率	96.8
汚水処理施設整備率	28.8

(2)教育・文化・医療・福祉(16年度)

	(ヶ所)			
教育	幼稚園	小学校	中学校	
	1	4	1	
文化	市民会館等	公民館	図書館	
	2	1	1	
	体育館	プール	陸上競技場	野球場
	2	2		1
医療	病院(病床数)		診療所	
	1(87)		16	
福祉	保育所	老人福祉施設	心身障害者施設	
	7			

【名産・特産品】りんご(9月上旬~11月中旬)、りんご加工品(ジュース、ジャム、ドレッシング、ソース、ケチャップ、ファイバークッキー、ジュレ)、りんご樹皮細工、りんご草木染め、板柳焼

【名所旧跡著名人】県下一高い高岩沓水塔、古館城址、海童神社、桜鏡(大相撲)、追風海同(高見盛同)、工藤忠、旧満州国皇帝御儀の侍衛長、松山忠二(水彩画家)、福土加代子(陸上選手)

	所在地 〒038 - 3595 鶴田町大字鶴田字早瀬200 - 1	木 黒松	花 りんごの花	鳥 丹頂鶴
	電話 (0173) 22 - 2111 F a x (0173) 22 - 6007	姉妹都市提携 アメリカ合衆国オレゴン州フードリバー市(S 52. 7. 27)		
首長 なかのけんじ 中野 啓司 (76歳)	助 役 棟 方 弘 己	沿革 昭30.3.1 合併 鶴田町 梅沢村 六郷村 水元村 昭31.11.1 境界変更 五所川原市大字中泉梅田(字蒸口の一部を除く) 昭33.11.1 境界変更 板柳町大字石野、野中の一部(字梅林、鶴住の一部を除く)		
第8期 任期18.8.20	収入役 議 長 當 麻 榮 一	地域指定 ㊟ ㊞ ㊟		
議 員	現議員数 () 16	条 例 数 16	任 期 平成 20.2.29	

(平成18年4月1日現在)

【概要】

(1)人 口 (人、世帯) (2)人口動態(12.10国調) (3)行政区域面積(12.10国調)

区 分	人 口	世帯数
7.10.1(国調)	16,126	4,334
12.10.1(国調)	15,795	4,396
17.10.1(国調)	15,218	4,403
18.3.末(住基)	15,376	5,038

人口密度	340.6人/km ²
人口伸率	- 2.1%
0～14歳人口割合	14.6%
65歳以上人口割合	23.7%

46.38 km²

(4)選挙人名簿登録者数(18.3.2現在)

男	女	計
5,830人	6,732人	12,562人

【産業構造】12.10国調 (人、%) 【行政機構】

区 分	就業人口	構 成 比
第1次産業	3,144	38.3
第2次産業	1,962	23.9
第3次産業	3,108	37.8
計(分類不能分含む)	8,218	

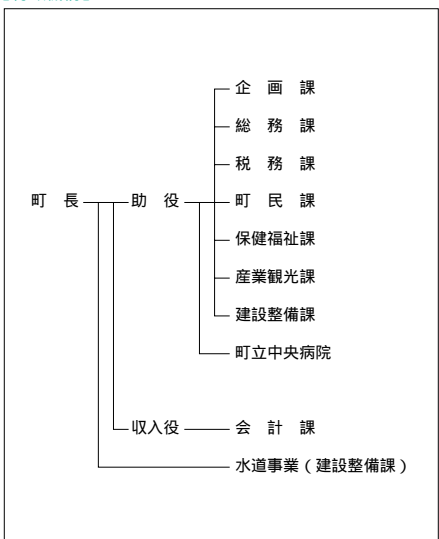
【職員の状況】

(1)職員数(17.4.1現在) (人)

普 通 会 計	計	128
一 般 行 政 部 門	計	102
特 別 行 政 部 門	計	26
公 営 企 業 等 会 計	計	80
合 計	計	208

(2)一般行政職平均給料月額等(17.4.1現在)

一般行政職平均給料月額 (百円)	3,439
" 平均年齢 (歳)	43.80
" 平均経験年数 (年)	23.40



【祭・行事】津軽富士見湖桜まつり(5月3日～5日)、町民ふれあいスポーツフェスティバル(8月上旬)、つるたままつり(8月14日～16日)、町民文化祭(11月中旬)、いのちのまつり(11月中旬)

【主な施設】

【名所旧跡著名人】津軽富士見湖 鶴の舞臺、トドロツバモミの木、県天然記念物

【施策】

(1) 平成18年度主要施策 (百万円)

項	目	当初予算
公共下水道整備事業		485
上三地区農業集落排水事業		163
水元地区農業集落排水事業		131

(2) 平成18年度ユニークソフト事業 (千円)

項	目	当初予算
児童育成支援金		17,100
長寿祝金		12,080
朝ごはん推進事業		3,000
外国青年による津軽弁大会		720

【財政】

(1) 主な歳入歳出 (百万円、%)

区 分	18年度 当初	構成比	17年度 当初	構成比	16年度 決算	構成比
歳入計	5,271	100.0	5,693	100.0	6,048	100.0
地方税	737	14.0	743	13.1	787	13.0
地方交付税	2,785	52.8	2,917	51.2	2,898	47.9
国・県支出金	698	13.3	803	14.1	891	14.7
地方債	346	6.6	572	10.0	619	10.2
歳出計	5,271	100.0	5,693	100.0	5,887	100.0
義務的経費計	2,663	50.5	2,697	47.4	2,725	46.3
人件費	1,136	21.5	1,134	19.9	1,192	20.2
扶助費	761	14.4	784	13.8	775	13.2
公債費	766	14.5	778	13.7	759	12.9
投資的経費計	342	6.5	632	11.1	647	11.0
普通建設事業費	342	6.5	632	11.1	644	10.9
単独事業費	166	3.2	345	6.1	428	7.3

(2) 主要財政指数(16年度)

	(百万円、%)
標準財政規模	3,559
財政力指数	0.234
経常収支比率	96.8
公債費比率	17.9
起債制限比率	13.0
基金現在高	159
財政調整基金	126
減債基金	1
その他特定目的基金	32
地方債現在高	6,987

(3) 公営企業等決算(16年度)

	(百万円、%、ha)	
上水道	経常損益	17
	利益剰余金	95
	有収率	93.0
病院	経常損益	108
	利益剰余金	1,430
	一般病床利用率	64.6
土地開発公社保有土地面積		

(4) 税収の状況(16年度)

区 分	税収計	市 町 村 民 税			固 定 資 産 税				その他計
		個人	法人	計	土地	家屋	償却資産	計	
収入済額	787	215	44	259	113	184	79	376	152
(構成比)	(100.0)	(27.3)	(5.6)	(32.9)	(14.4)	(23.4)	(10.0)	(47.8)	(19.3)
徴収率	87.0	91.2	98.3	92.3	81.2	80.5	80.5	80.7	95.9

【公共施設】


(1) 公共施設整備状況(14年度) (%、㎡)

道路改良率	80.5
道路舗装率	54.5
都市公園等人口1人当たり面積	10.6
ごみ収集率	90.0
し尿処理率	100.0
上水道等普及率	96.2
汚水処理施設整備率	51.3

(2) 教育・文化・医療・福祉(16年度) (ヶ所)

教育	幼稚園	1	小学校	6	中学校	1
	市民会館等	1	公民館	1	図書館	
文化	体育館	3	プール	1	陸上競技場	
					野球場	
医療	病院(病床数)			診療所		
	1(130)			8		
福祉	保育所	7	老人福祉施設			
				心身障害者施設		

【名産・特産品】鶴の恩返し(純米吟醸酒)、鶴の舞臺(りんごジュース)、丹頂のささやき(スチューベンワイン)、丹頂の微笑(スチューベンジュース)、鶴の輝き(減農薬減化学肥料栽培米)

	所在地 〒037-0392 中泊町大字中里字龜山434-1 電話 (0173)57-2111 F a x (0173)57-3849 HPアドレス http://www.town.nakadomari.lg.jp	木 ヒバ	花 菊	鳥 ツバメ
		姉妹都市提携 宮城県須木村 H13.11.11		
首長 ふりがな おのしゅんいつ 小野 俊逸 (63歳)	助 役 加 藤 久 宣 収入役	沿革 昭30.3.1 合併(中里町、内湯村、武田村) 昭41.12.1 境界変更(稲垣村大字下繁田の一部) 平17.3.28 中里町と小泊村が合併し中泊町となる		
第1期 任期21.4.23	議 長 外 崎 義 春			
議 員	現議員数 () 26	条 例 定 数 20	任 期 平成 19.1.15	地域指定 <input checked="" type="checkbox"/> <input checked="" type="checkbox"/> <input checked="" type="checkbox"/> <input checked="" type="checkbox"/> <input checked="" type="checkbox"/>

(平成18年4月1日現在)

【概要】

(1)人 口 (人、世帯) (2)人口動態(12.10国調) (3)行政区域面積(12.10国調)

区 分	人 口	世帯数
7.10.1(国調)	15,998	4,485
12.10.1(国調)	15,325	4,589
17.10.1(国調)	14,182	4,477
18.3.末(住基)	14,792	5,142

人口密度	70.9人/km ²
人口伸率	-4.2%
0～14歳人口割合	14.0%
65歳以上人口割合	23.8%

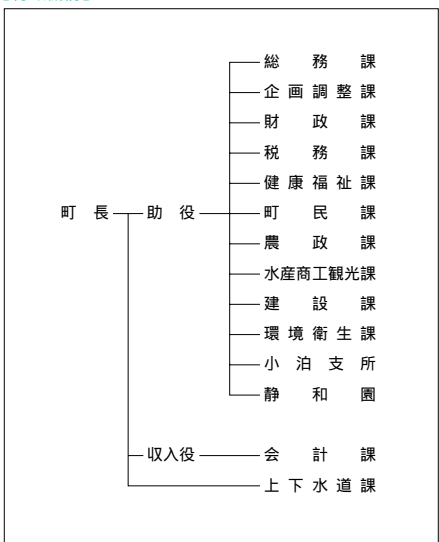
216.21 km²

(4)選挙人名簿登録者数(18.3.2現在)

男	女	計
5,862人	6,621人	12,483人

【産業構造】(12.10国調) (人、%) 【行政機構】

区 分	就業人口	構 成 比
第1次産業	1,729	25.1
第2次産業	2,728	39.5
第3次産業	2,440	35.4
計(分類不能分含む)	6,900	



【職員の状況】

(1)職員数(17.4.1現在) (人)

普 通 会 計	計	199
一 般 行 政 部 門		158
特 別 行 政 部 門		41
公 営 企 業 等 会 計		54
合 計		253

(2)一般行政職平均給料月額等(17.4.1現在)

一般行政職平均給料月額 (百円)	3,434
" 平均年齢 (歳)	45.00
" 平均経験年数 (年)	24.90

【祭・行事】今泉賽の河原例大祭(6月23日)、R A Bビーチサッカー青森県大会 in こどもり(7月15・16日)、富野猿賀神社例大祭(旧暦8月14日～16日)、なかどまりまつり(8月中旬)

【主な施設】 ふれあいセンター(宿泊所)、不老長寿の徐福像、道の駅「こどもり」、折腰内オートキャンプ場、小説「津軽」の像記念館

【施策】

(1) 平成18年度主要施策 (百万円)

項	目	当初予算
防災無線整備事業		560
漁場環境保全創造事業		350
改良住宅建設事業		182

(2) 平成18年度ユニークソフト事業 (千円)

項	目	当初予算
地域連絡バス運行事業		7,597
合併記念事業		3,901
こども交流事業		2,633
町民交流イベント事業		800

【財政】

(1) 主な歳入歳出 (百万円、%)

区 分	18年度		17年度		16年度	
	当初	構成比	当初	構成比	決算	構成比
歳入計	7,459	100.0	6,946	100.0	7,370	100.0
地方税	714	9.6	730	10.5	743	10.1
地方交付税	3,730	50.0	3,932	56.6	3,803	51.6
国・県支出金	962	12.9	832	12.0	779	10.6
地方債	981	13.2	608	8.8	836	11.3
歳出計	7,459	100.0	6,946	100.0	7,150	100.0
義務的経費計	3,665	49.1	3,725	53.6	3,733	52.2
人件費	1,677	22.5	1,794	25.8	1,829	25.6
扶助費	360	4.8	368	5.3	375	5.2
公債費	1,628	21.8	1,563	22.5	1,529	21.4
投資的経費計	1,338	17.9	733	10.6	560	7.8
普通建設事業費	1,338	17.9	732	10.5	540	7.6
単独事業費	740	9.9	170	2.4	303	4.2

(2) 主要財政指数(16年度)

	(百万円、%)
標準財政規模	4,496
財政力指数	0.193
経常収支比率	93.8
公債費比率	18.8
起債制限比率	14.0
基金現在高	64
財政調整基金	4
減債基金	18
その他特定目的基金	42
地方債現在高	12,697

(3) 公営企業等決算(16年度)

	(百万円、%、ha)	
上水道	経常損益	43
	利益剰余金	232
	有収率	94.5
病院	経常損益	
	利益剰余金	
	一般病床利用率	
土地開発公社保有土地面積		

(4) 税収の状況(16年度)

区 分	税収計	市 町 村 民 税			固 定 資 産 税				その他計
		個人	法人	計	土地	家屋	償却資産	計	
収入済額	743	227	29	256	125	180	55	360	127
(構成比)	(100.0)	(30.6)	(3.9)	(34.5)	(16.8)	(24.3)	(7.4)	(48.5)	(17.0)
徴収率	88.2	90.8	97.1	91.5	81.7	83.6	84.7	83.1	98.2

【公共施設】

(1) 公共施設整備状況(14年度)

	(%, m ²)
道路改良率	21.7
道路舗装率	37.1
都市公園等人口1人当たり面積	14.8
ごみ収集率	99.9
し尿処理率	99.9
上水道等普及率	94.9
汚水処理施設整備率	14.9

(2) 教育・文化・医療・福祉(16年度)

	(ヶ所)
教育	幼稚園 2
	小学校 5
文化	中学校 2
	市民会館等 2
	公民館 3
医療	図書館 1
	体育館 1
福祉	プール 1
	陸上競技場 1
	野球場 2
	病院(病床数)
	診療所 11
	保育所 4
	老人福祉施設 3.6
	心身障害者施設


【名産・特産品】 ブルーベリー(ジャム、ジュースなど)、ハトムギ(中里在来種)と濃、ヒノキチオール製品(アスナオール、入浴剤など)、イカロール、イカ沖漬、徐福ドリンク、徐福そば、海峽メバル、活イカ

【名所旧跡著名人】 中里城跡史跡公園 森林公園 七平展望台 十三湖岸公園 不動の滝、津軽十三観音霊場 十四十五十六、権現崎、竜泊ライン、眺瞰台、七ツ滝、マリンパーク

のへじまち 野辺地町

市町村電算コード 024015

【キャッチフレーズ】心うるおう北の町

	所在地 〒039-3131 野辺地町字野辺地123-1 電話 (0175)64-2111 F a x (0175)64-9594 HPアドレス http://www.net.pref.aomori.jp/noheji			木 さくら	花 はまなす	鳥 かもめ
	首長 ふりがな かもめ 亀田道隆 (63歳) 第1期 任期19.10.26			助役 古田力也 収入役 議長 高田光雄		
議員 現議員数 () 16		条 例 定 数 16		任 期 平成 19.4.30		地域指定 ㊦ ㊧ ㊨ ㊩ ㊪

(平成18年4月1日現在)

【概要】

(1)人口 (人、世帯) (2)人口動態 12.10国調 (3)行政区域面積 12.10国調

区 分	人 口	世帯数
7.10.1 (国調)	15,969	5,665
12.10.1 (国調)	16,012	6,057
17.10.1 (国調)	15,219	5,892
18.3.末 (住基)	15,815	6,444

人口密度	196.2人/km ²
人口伸率	0.3%
0～14歳人口割合	13.9%
65歳以上人口割合	20.8%

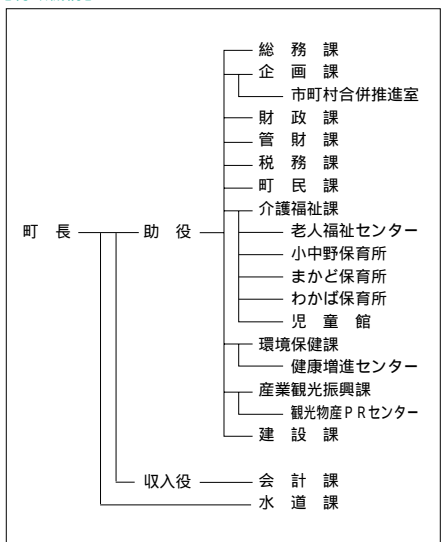
81.60 km²

(4)選挙人名簿登録者数 18.3.2現在)

男	女	計
6,193人	6,999人	13,192人

【産業構造】 12.10国調 (人、%) 【行政機構】

区 分	就業人口	構 成 比
第1次産業	626	7.9
第2次産業	2,519	31.8
第3次産業	4,767	60.3
計(分類不能分含む)	7,912	



【職員の状況】

(1)職員数 17.4.1現在) (人)

普 通 会 計	計	129
一般行政部門		105
特別行政部門		24
公営企業等会計		16
合 計		145

(2)一般行政職平均給料月額等 17.4.1現在)

一般行政職平均給料月額 (百円)	3,493
" 平均年齢 (歳)	45.80
" 平均経験年数 (年)	25.60

【祭・行事】春祭り(4月下旬～5月下旬)、のへじ祇園まつり(8月中旬)、のへじ常夜灯フェスタ(7月下旬)

【主な施設】 まかど温泉スキー場、勤労者総合スポーツ施設

【施策】

(1) 平成18年度主要施策 (百万円)

項	目	当初予算
町道改良事業		74
ロータリー除雪車購入事業		29
中学校スクールバス購入事業		19
野辺地漁港整備事業		9
ほたてがい漁場環境保全創造事業		5

(2) 平成18年度ユニークソフト事業 (千円)

項	目	当初予算
融雪施設設置支援事業		1,100
のへじ常夜灯フェスタ		1,000
まちづくり推進PR事業		178

【財政】

(1) 主な歳入歳出 (百万円、%)

区 分	18年度		17年度		16年度	
	当初	構成比	当初	構成比	決算	構成比
歳入計	4,856	100.0	4,961	100.0	5,104	100.0
地方税	1,148	23.6	1,198	24.1	1,171	22.9
地方交付税	1,836	37.8	1,875	37.8	1,976	38.7
国・県支出金	645	13.3	736	14.8	792	15.5
地方債	428	8.8	418	8.4	392	7.7
歳出計	4,856	100.0	4,961	100.0	5,187	100.0
義務的経費計	2,195	45.2	2,320	46.8	2,417	46.6
人件費	1,181	24.3	1,216	24.5	1,270	24.5
扶助費	618	12.7	643	13.0	642	12.4
公債費	396	8.2	461	9.3	505	9.7
投資的経費計	197	4.1	182	3.7	256	4.9
普通建設事業費	197	4.1	182	3.7	253	4.9
単独事業費	155	3.2	118	2.4	226	4.4

(2) 主要財政指数(16年度)

	(百万円、%)
標準財政規模	3,293
財政力指数	0.389
経常収支比率	95.9
公債費比率	10.3
起債制限比率	8.9
基金現在高	1
財政調整基金	
減債基金	1
その他特定目的基金	
地方債現在高	3,376

(3) 公営企業等決算(16年度)

	(百万円、%、ha)	
上水道	経常損益	7
	利益剰余金	50
	有収率	73.6
病院	経常損益	93
	利益剰余金	2,238
	一般病床利用率	80.3
土地開発公社保有土地面積	5	

(4) 税収の状況(16年度)

区 分	税収計	市 町 村 民 税			固 定 資 産 税				その他計
		個人	法人	計	土地	家屋	償却資産	計	
収入済額	1,171	362	61	423	145	323	110	578	170
(構成比)	(100.0)	(30.9)	(5.2)	(36.1)	(12.4)	(27.6)	(9.4)	(49.4)	(14.5)
徴収率	90.3	92.4	96.8	93.0	86.2	86.2	86.0	86.2	99.2

【公共施設】

(1) 公共施設整備状況(14年度)

	(%, m ²)
道路改良率	34.8
道路舗装率	47.3
都市公園等人口1人当たり面積	15.8
ごみ収集率	100.0
し尿処理率	100.0
上水道等普及率	98.8
汚水処理施設整備率	0.7

(2) 教育・文化・医療・福祉(16年度)

	(ヶ所)
教育	幼稚園 2
	小学校 3
文化	中学校 1
	市民会館等 2
	公民館 2
医療	図書館 1
	体育館 2
	プール 1
福祉	陸上競技場 1
	野球場 2
医療	病院(病床数) 1(228)
	診療所 15
福祉	保育所 6
	老人福祉施設 1.8
	心身障害者施設



【名産・特産品】こかぶ、ホタテガイ、けつめい茶、茶がゆ、陸奥(地酒)

【名所旧跡著名人】愛宕公園、常夜灯、蒲境塚、野辺地戦争戦死者の墓所、一里塚

しちのへまち 七戸町

市町村電算コード 024023

【キャッチフレーズ】潤いと彩りあふれる田園文化都市をめざして

	所在地 〒039 - 2792 七戸町字森ノ上131 - 4	木 いちよう	花 つつじ	鳥 キジ
	電話 (0176) 68 - 2111 F a x (0176) 68 - 2804 HPアドレス http://www.town.shichinohe.aomori.jp	姉妹都市提携		
首長 ふりがな ふく し たか え 福士孝衛 (74歳) 第5期 任期21.4.23	助役 小 又 勉 収入役 議長 中 村 正 彦	沿革 平17.3.31 合併 (七戸町・日間林村)		
議 員	現議員数 (1) 33	条 例 定 数 18	任 期 平成 19.3.30	地域指定 

(平成18年4月1日現在)

【概要】

(1)人口 (人、世帯) (2)人口動態 12.10国調 (3)行政区域面積 12.10国調

区 分	人 口	世帯数
7.10.1 (国調)	20,209	5,781
12.10.1 (国調)	19,357	5,938
17.10.1 (国調)	18,463	5,827
18.3.末 (住基)	18,939	6,730

人口密度	57.4人/km ²
人口伸率	- 4.2 %
0 - 14歳人口割合	13.8 %
65歳以上人口割合	23.6 %

337.23 km²

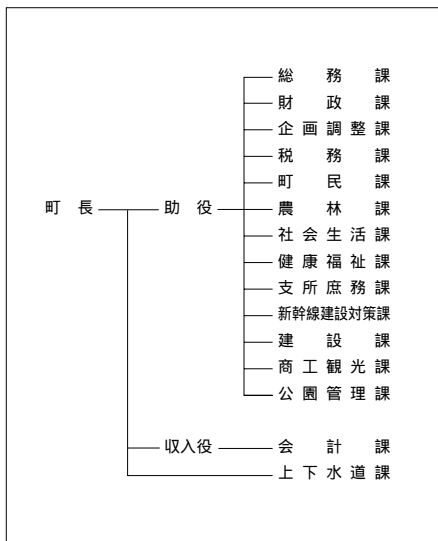
(4)選挙人名簿登録者数 18.3.2現在)

男	女	計
7,541人	8,266人	15,807人

【産業構造】 12.10国調 (人、%)

区 分	就業人口	構 成 比
第1次産業	2,115	21.7
第2次産業	2,844	29.2
第3次産業	4,794	49.1
計(分類不能分含む)	9,756	

【行政機構】



【職員の状況】

(1)職員数 17.4.1現在 (人)

普 通 会 計 計	232
一般行政部門	185
特別行政部門	47
公営企業等会計計	25
合 計	257

(2)一般行政職平均給料月額等 17.4.1現在)

一般行政職平均給料月額 (百円)	3,464
" 平均年齢 (歳)	43.10
" 平均経験年数 (年)	22.11

【祭・行事】みよこまつり(8月中旬)、ベゴッコまつり(8月下旬)、七戸秋まつり(9月上旬)、ホワイトバトル(2月上旬)、旧正まける日(2月中旬)

鷹山宇一記念美術館、ローズガーデン、七戸町文化村(道の駅)、中央公園(屋内スポーツセンター、
【主な施設】ふれあいセンター)、総合運動公園

【施策】

(1)平成18年度主要施策 (百万円)

項 目	当初予算
七戸 仮称 駅周辺整備事業	473
天間西小学校 北棟 大規模改修工事	137
覆林・上北町線改良工事	92
宇道坂・五十貫田線歩道設置工事	42

(2)平成18年度ユニークソフト事業 (千円)

項 目	当初予算
町勢要覧作成業務	6,823
みよこまつり	6,000
七戸城跡城下町模型ジオラマ作成	5,000
第10回日本太鼓全国フェスティバル	4,000
ベゴッコまつり	2,160

【財政】

(1)主な歳入歳出 (百万円、%)

区 分	18年度		17年度		16年度	
	当初	構成比	当初	構成比	決算	構成比
歳入計	9,278	100.0	9,874	100.0	10,202	100.0
地方税	1,167	12.6	1,185	12.0	1,234	12.1
地方交付税	4,282	46.2	4,377	44.3	4,565	44.7
国・県支出金	1,344	14.5	1,464	14.8	1,105	10.8
地方債	1,009	10.9	1,301	13.2	1,168	11.4
歳出計	9,278	100.0	9,874	100.0	10,153	100.0
義務的経費計	4,309	46.4	4,255	43.1	4,171	41.1
人件費	2,048	22.1	2,093	21.2	2,077	20.5
扶助費	807	8.7	782	7.9	724	7.1
公債費	1,454	15.7	1,380	14.0	1,370	13.5
投資的経費計	1,374	14.8	1,820	18.4	1,854	18.3
普通建設事業費	1,372	14.8	1,820	18.4	1,825	18.0
単独事業費	524	5.7	873	8.8	1,474	14.5

(2)主要財政指数(16年度)

	(百万円、%)
標準財政規模	5,980
財政力指数	0.241
経常収支比率	94.8
公債費比率	14.9
起債制限比率	9.0
基金現在高	1,156
財政調整基金	521
減債基金	246
その他特定目的基金	389
地方債現在高	12,248

(3)公営企業等決算(16年度)

	(百万円、%、ha)	
上水道	経常損益	31
	利益剰余金	31
	有収率	83.0
病院	経常損益	123
	利益剰余金	118
	一般病床利用率	76.0
土地開発公社保有土地面積	11	

(4) 税収の状況(16年度) (百万円、%)

区 分	税収計	市 町 村 民 税			固 定 資 産 税				その他計
		個人	法人	計	土地	家屋	償却資産	計	
収入済額	1,234	341	70	411	186	300	149	635	188
(構成比)	(100.0)	(27.6)	(5.7)	(33.3)	(15.1)	(24.3)	(12.1)	(51.5)	(15.2)
徴収率	90.8	94.5	96.6	94.8	86.5	84.2	92.8	86.8	96.6

【公共施設】

(1)公共施設整備状況(14年度) (%、㎡)


道路改良率	46.7
道路舗装率	48.8
都市公園等人口1人当たり面積	22.6
ごみ収集率	79.5
し尿処理率	100.0
上水道等普及率	94.4
汚水処理施設整備率	11.6

(2)教育・文化・医療・福祉(16年度) (ヶ所)

教育	幼稚園	1	小学校	4	中学校	3
	市民会館等	2	公民館	2	図書館	1
文化	体育館	4	プール	2	陸上競技場	1
					野球場	2
医療	病院(病床数)			診療所		
	1(160)			9		
福祉	保育所	6	老人福祉施設	2.4	身障者施設	

【名産・特産品】駒まんじゅう、そば、ながいも、南部せんべい、お酒、マイルドにんにく(全国第1位)、アピオス、山の芋、熟成にんにく「元氣君」、みよこ米

【名所旧跡・著名人】七戸城跡(国指定)、(天主神社ツツシ)、(盛田牧場、鷹山宇一(洋画家)、横哲健(医者)、(国史跡)ツツ森貝塚、(県史跡)一里塚、(花松神社、天間詔神社、(友綱親方(大相撲)

	所在地 〒039-2392 六戸町大字犬落瀬字前谷地60			木 槻	花 やまざくら	鳥 ひばり
	電 話 (0176)55-3111 F a x (0176)55-3112 HPアドレス http://www.town.rokunohe.aomori.jp			姉妹都市提携		
首長 ふりがな よし だ 吉田 豊 (56歳) 第4期 任期20.1.27		助 役 川 村 富 夫 収入役 議 長 漆 館 正 雄		沿革 昭32.10.1 町制施行		
議 員	現議員数 () 15	条 例 定 数 (12) 16	任 期 平成 19.4.30	地域指定 <input checked="" type="checkbox"/> <input checked="" type="checkbox"/>		

(平成18年4月1日現在)

【概要】

(1)人 口 (人、世帯) (2)人口動態(12.10国調) (3)行政区域名積(12.10国調)

区 分	人 口	世帯数
7.10.1 (国調)	10,523	2,893
12.10.1 (国調)	10,481	3,042
17.10.1 (国調)	10,429	3,230
18.3.末(住基)	10,918	3,691

人口密度	124.7人/km ²
人口伸率	-0.4%
0～14歳人口割合	14.9%
65歳以上人口割合	22.2%

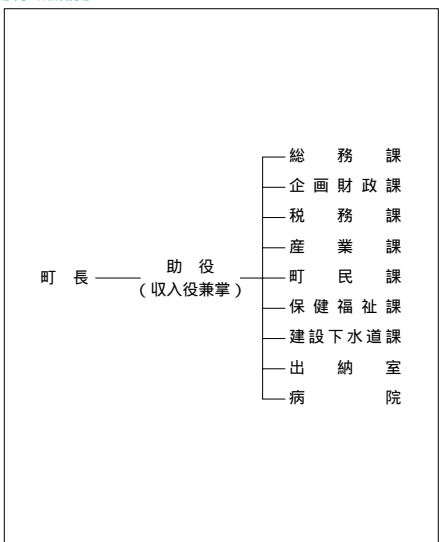
84.06 km ²

(4)選挙人名簿登録者数(18.3.2現在)

男	女	計
4,321人	4,638人	8,959人

【産業構造】12.10国調 (人、%) 【行政機構】

区 分	就業人口	構 成 比
第1次産業	1,562	27.5
第2次産業	1,694	29.8
第3次産業	2,425	42.6
計(分類不能分含む)	5,686	



【職員状況】

(1)職員数(17.4.1現在) (人)

普 通 会 計 計	91
一 般 行 政 部 門	76
特 別 行 政 部 門	15
公 営 企 業 等 会 計 計	39
合 計	130

(2)一般行政職平均給料月額等(17.4.1現在)

一般行政職平均給料月額 (百円)	3,125
" 平均年齢 (歳)	39.11
" 平均経験年数 (年)	19.00

【祭・行事】春まつり(4月下旬～5月上旬)、秋まつり(9月上旬)、メイプルタウンフェスタ(11月第一土・日)

【主な施設】総合運動公園、十和田国際カントリークラブ、むつみ河川公園、サテライト六戸（場外車券場）

【施策】

(1)平成18年度主要施策 (百万円)

項	目	当初予算
中学校グラウンド新設		37
道路新設改良		268
消防ポンプ自動車製造		20
農業農村整備事業		20

(2)平成18年度ユニークソフト事業 (千円)

項	目	当初予算
ふれあいの郷づくり事業		3,000
メイプルタウンフェスタ（歌謡ショー含む）		15,500
チャリティゴルフ大会		150

【財政】

(1)主な歳入歳出 (百万円、%)

区 分	18年度 当初	構成比	17年度 当初	構成比	16年度 決算	構成比
歳入計	4,340	100.0	4,588	100.0	4,857	100.0
地方税	860	19.8	885	19.3	936	19.3
地方交付税	1,890	43.5	1,870	40.8	2,075	42.7
国・県支出金	584	13.4	671	14.6	662	13.6
地方債	294	6.8	421	9.2	491	10.1
歳出計	4,340	100.0	4,588	100.0	4,659	100.0
義務的経費計	1,967	45.3	1,930	42.1	1,898	40.7
人件費	844	19.5	843	18.4	844	18.1
扶助費	523	12.1	516	11.2	504	10.8
公債費	600	13.8	571	12.4	550	11.8
投資的経費計	532	12.3	766	16.7	647	13.9
普通建設事業費	532	12.3	766	16.7	639	13.7
単独事業費	234	5.4	331	7.2	516	11.1

(2)主要財政指数(16年度)

	(百万円、%)
標準財政規模	3,098
財政力指数	0.318
経常収支比率	81.6
公債費比率	13.4
起債制限比率	4.3
基金現在高	1,646
財政調整基金	133
減債基金	1,005
その他特定目的基金	508
地方債現在高	6,381

(3)公営企業等決算(16年度)

	(百万円、%、ha)	
上水道	経常損益	
	利益剰余金	
	有収率	
病院	経常損益	28
	利益剰余金	410
	一般病床利用率	51.6
土地開発公社保有土地面積		

(4) 税収の状況(16年度)

区 分	税収計	市 町 村 民 税			固 定 資 産 税				その他計
		個人	法人	計	土 地	家 屋	償却資産	計	
収入済額	936	225	47	272	207	260	65	532	132
(構成比)	(100.0)	(24.1)	(5.0)	(29.1)	(22.1)	(27.8)	(6.9)	(56.8)	(14.1)
徴収率	70.0	92.7	98.8	93.7	56.2	55.3	85.9	58.2	99.2

【公共施設】

(1)公共施設整備状況(14年度)



	(%, m ²)
道路改良率	45.6
道路舗装率	44.7
都市公園等人口1人当たり面積	43.6
ごみ収集率	100.0
し尿処理率	100.0
上水道等普及率	83.0
汚水処理施設整備率	59.1

(2)教育・文化・医療・福祉(16年度)

	(ヶ所)
教育	幼稚園 2 小学校 4 中学校 2
	市民会館等 1 公民館 2 図書館 1
文化	体育館 2 プール 1 陸上競技場 1 野球場 2
	病院(病床数) 1(30) 診療所 3
福祉	保育所 4 老人福祉施設 1 心身障害者施設

【名産・特産品】長いも、にんじん、大玉ニンニク、フリーズドライ野菜、アップルシンフォニー（リンゴジュース）
ながいもドーナツ、地鶏（しゃも六）

【名所旧跡著名人】古牧温泉、館野公園（千本の山桜）、観光りんご園りんごの木のおーナー制度、大西ハープ農園（一五〇種のハープ）、メイプルふれあいセンター

	所在地 〒039 - 4145 横浜町字寺下35番地 電 話 (0175)78 - 2111 F a x (0175)78 - 2118 HPアドレス http://www.yokohama.e-shimokita.jp/	木 つきげやき	花 なの花	鳥 浜チドリ
		姉妹都市提携		魚 横浜なまこ
首長 野坂 充 (55歳) 第1期 任期20.12.11	助 役 収入役 議 長 秋 田 與 一	沿革 昭31.11.15 境界変更 六ヶ所村大字尾駈の一部 昭33.4.1 町制施行		
議 員	現議員数 () 14	条 例 定 数 14	任 期 平成 19.4.30	地域指定 

(平成18年4月1日現在)

【概要】

(1)人 口 (人、世帯) (2)人口動態 12.10国調 (3)行政区域面積 12.10国調

区 分	人 口	世帯数
7.10.1 (国調)	5,806	1,884
12.10.1 (国調)	5,508	1,888
17.10.1 (国調)	5,102	1,875
18.3.末 (住基)	5,450	2,037

人口密度	43.5人/km ²
人口伸率	- 5.1%
0～14歳人口割合	13.6%
65歳以上人口割合	23.3%

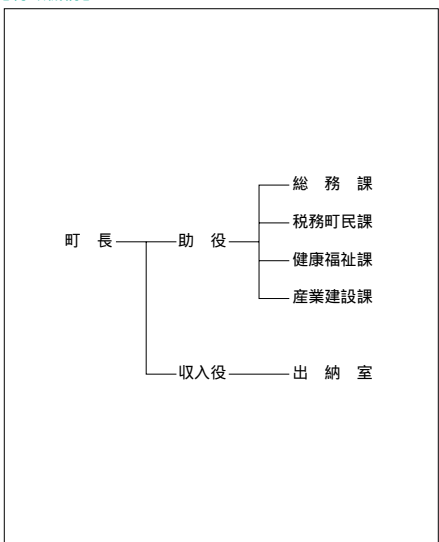
126.53 km²

(4)選挙人名簿登録者数 18.3.2現在)

男	女	計
2,226人	2,338人	4,564人

【産業構造】 12.10国調 (人、%) 【行政機構】

区 分	就業人口	構 成 比
第1次産業	788	27.8
第2次産業	926	32.7
第3次産業	1,118	39.4
計(分類不能分含む)	2,834	



【職員の状況】

(1)職員数 17.4.1現在) (人)

普 通 会 計	計	88
一 般 行 政 部 門		75
特 別 行 政 部 門		13
公 営 企 業 等 会 計		8
合 計		96

(2)一般行政職平均給料月額等 17.4.1現在)

一般行政職平均給料月額 (百円)	3,566
" 平均年齢 (歳)	46.70
" 平均経験年数 (年)	25.90

【祭・行事】 菜の花フェスティバル(5月第3日曜日) ホテル&湧き水まつり(7月中旬) よこはま夏まつり(8月14日～18日) 八幡神社例大祭(8月15日・18日)

菜の花プラザ 道の駅、自然苑、砂浜海岸コテージ、ふれあいセンター、トレーニングセンター、交

【主な施設】 流館、どんどりの里、特産物加工センター

【施策】

(1) 平成18年度主要施策 (百万円)

項	目	当初予算
県営一般農道整備事業		15
小型動力ポンプ積載車		7
百目木漁港地域水産物供給基盤整備事業		120
源氏ヶ浦漁港地域水産物供給基盤整備事業		120

(2) 平成18年度ユニークソフト事業 (千円)

項	目	当初予算
地域活性化事業助成		1,000
保育料軽減事業		3,267
菜の花フェスティバル開催事業		10,001
中山間地域等直接支払制度事業		33,002
よこはま夏まつり開催事業		5,500

【財政】

(1) 主な歳入歳出 (百万円、%)

区 分	18年度 当初	構成比	17年度 当初	構成比	16年度 決算	構成比
歳入計	2,853	100.0	3,125	100.0	4,261	100.0
地方税	409	14.3	416	13.3	411	9.6
地方交付税	1,270	44.5	1,287	41.2	1,380	32.4
国・県支出金	577	20.2	528	16.9	1,141	26.8
地方債	194	6.8	328	10.5	805	18.9
歳出計	2,853	100.0	3,125	100.0	4,226	100.0
義務的経費計	1,324	46.4	1,354	43.3	1,451	34.3
人件費	772	27.0	805	25.8	885	20.9
扶助費	230	8.1	223	7.1	243	5.7
公債費	323	11.3	326	10.4	323	7.6
投資的経費計	324	11.4	528	16.9	1,487	35.2
普通建設事業費	324	11.4	528	16.9	1,484	35.1
単独事業費	58	2.0	226	7.2	384	9.1

(2) 主要財政指数(16年度)

	(百万円、%)
標準財政規模	1,737
財政力指数	0.254
経常収支比率	105.9
公債費比率	12.2
起債制限比率	9.8
基金現在高	148
財政調整基金	41
減債基金	
その他特定目的基金	106
地方債現在高	3,455

(3) 公営企業等決算(16年度)

	(百万円、%、ha)	
上水道	経常損益	15
	利益剰余金	13
	有収率	89.8
病院	経常損益	
	利益剰余金	
	一般病床利用率	
土地開発公社保有土地面積		

(4) 税収の状況(16年度) (百万円、%)

区 分	税収計	市 町 村 民 税			固 定 資 産 税				その他計
		個人	法人	計	土地	家屋	償却資産	計	
収入済額	411	87	11	98	36	102	124	262	51
(構成比)	(100.0)	(21.1)	(2.7)	(23.8)	(8.8)	(24.7)	(30.2)	(63.7)	(12.5)
徴収率	88.1	88.0	98.0	89.1	87.4	87.4	87.4	87.4	89.5

【公共施設】

(1) 公共施設整備状況(14年度) (%、㎡)


道路改良率	48.1
道路舗装率	62.1
都市公園等人口1人当たり面積	28.7
ごみ収集率	93.5
し尿処理率	100.0
上水道等普及率	61.2
汚水処理施設整備率	6.2

(2) 教育・文化・医療・福祉(16年度) (ヶ所)

教育	幼稚園	1	小学校	4	中学校	1
	市民会館等	2	公民館	2	図書館	1
文化	体育館	1	プール	1	陸上競技場	1
					野球場	2
医療	病院(病床数)			診療所		
福祉	保育所			老人福祉施設		
	4			1.1		
	心身障害者施設			1		

【名産・特産品】 ながいも(春・秋)、ばれいしょ(8月)、横浜なまこ(12月)、ホタテ、ナタネ油、なたねの菜、はちみつ、菜の花ドーナツ、酒、菜の花紀行、毛豆

【名所旧跡著名人】 八幡神社、二保野公園、吹越烏帽子岳、砂浜海水浴場、なたね島、菜の花畑

	所在地 〒039-2492 東北町上北南四丁目32-484	木 甲地赤松	花 さくら	鳥 はくちょう
	電話 (0176)56-3111 F a x (0176)56-3110 HPアドレス http://www.thk.net.pref.aomori.jp	姉妹都市提携		
首長 ふりがな たけうちりょういち 竹内 亮一 (67歳)	助役 向井 榮一 収入役 沼尾 啓一	沿革 平17.3.31 合併 上北町、東北町		
第2期 任期21.4.23	議長 沼山 喜久男			
議 員	現議員数 (1) 33	条 例 数 16	任 期 平成 18.9.30	地域指定 ㊦ ㊧ ㊨ ㊩ ㊪

(平成18年4月1日現在)

【概要】

(1)人口 (人、世帯) (2)人口動態 12.10国調 (3)行政区域面積 12.10国調

区 分	人 口	世帯数
7.10.1 (国調)	21,270	5,722
12.10.1 (国調)	20,591	5,905
17.10.1 (国調)	20,017	6,023
18.3.末 (住基)	20,747	6,894

人口密度	63.0人/km ²
人口伸率	-3.2%
0～14歳人口割合	15.1%
65歳以上人口割合	22.4%

326.71 km²

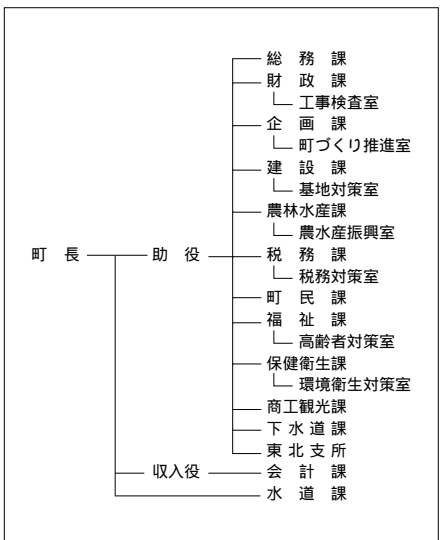
(4)選挙人名簿登録者数 18.3.2現在)

男	女	計
8,237人	8,791人	17,028人

【産業構造】 12.10国調 (人、%)

区 分	就業人口	構 成 比
第1次産業	2,891	27.0
第2次産業	3,080	28.8
第3次産業	4,720	44.1
計(分類不能分含む)	10,691	

【行政機構】



【職員状況】

(1)職員数 17.4.1現在 (人)

普 通 会 計	計	218
一般行政部門	計	179
特別行政部門	計	39
公営企業等会計	計	29
合 計	計	247

(2)一般行政職平均給料月額等 17.4.1現在

一般行政職平均給料月額 (百円)	3,557
" 平均年齢 (歳)	44.11
" 平均経験年数 (年)	24.50

【祭・行事】桜まつり(4月29日～5月7日)、湖水まつり(7月下旬)、秋まつり(8月下旬、9月第2週)、産業文化まつり(11月上旬)

【主な施設】小川原湖ふれあい村、わかさぎ公園、道の駅おがわら湖、(湖遊館) 総合運動公園、歴史民族資料館

【施策】

(1) 平成18年度主要施策 (百万円)

項	目	当初予算
特定防衛施設整備事業		165
補給支処周辺障害防止事業		53
公営住宅等建設事業		197

(2) 平成18年度ユニークソフト事業 (千円)

項	目	当初予算
秋まつり山車製作事業		3,200
外国語指導助手招致事業		4,767

【財政】

(1) 主な歳入歳出 (百万円、%)

区 分	18年度 当初	構成比	17年度 当初	構成比	16年度 決算	構成比
歳入計	9,502	100.0	11,243	100.0	12,227	100.0
地方税	1,362	14.3	1,429	12.7	1,445	11.8
地方交付税	4,040	42.5	4,280	38.1	4,272	34.9
国・県支出金	1,511	15.9	1,991	17.7	2,735	22.4
地方債	1,127	11.9	2,095	18.6	1,342	11.0
歳出計	9,502	100.0	11,243	100.0	11,910	100.0
義務的経費計	4,460	46.9	4,623	41.1	4,599	38.6
人件費	1,887	19.9	1,905	16.9	1,937	16.3
扶助費	1,245	13.1	1,252	11.1	1,266	10.6
公債費	1,329	14.0	1,466	13.0	1,396	11.7
投資的経費計	1,582	16.6	1,745	15.5	2,891	24.3
普通建設事業費	1,577	16.6	1,742	15.5	2,839	23.8
単独事業費	1,108	11.7	914	8.1	1,098	9.2

(2) 主要財政指数(16年度) (百万円、%)

標準財政規模	5,838
財政力指数	0.269
経常収支比率	94.6
公債費比率	17.2
起債制限比率	9.7
基金現在高	1,080
財政調整基金	503
減債基金	295
その他特定目的基金	283
地方債現在高	12,906

(3) 公営企業等決算(16年度) (百万円、%、ha)

上水道	経常損益	15
	利益剰余金	39
	有収率	88.4
病院	経常損益	
	利益剰余金	
	一般病床利用率	
土地開発公社保有土地面積		0

(4) 税収の状況(16年度) (百万円、%)

区 分	税収計	市 町 村 民 税			固 定 資 産 税				その他計
		個人	法人	計	土地	家屋	償却資産	計	
収入済額	1,445	367	83	450	167	350	295	812	183
(構成比)	(100.0)	(25.4)	(5.7)	(31.1)	(11.6)	(24.2)	(20.4)	(56.2)	(12.7)
徴収率	91.0	88.6	99.3	90.4	89.8	89.8	89.8	89.8	97.8

【公共施設】

(1) 公共施設整備状況(14年度) (%、㎡)

道路改良率	61.8
道路舗装率	53.3
都市公園等人口1人当たり面積	24.9
ごみ収集率	85.4
し尿処理率	100.0
上水道等普及率	98.9
汚水処理施設整備率	28.0

(2) 教育・文化・医療・福祉(16年度) (ヶ所)

教育	幼稚園	小学校	中学校
		7	3
文化	市民会館等	公民館	図書館
	2	2	1
	体育館	プール	陸上競技場
	3	3	1
医療	病院(病床数)	診療所	
	1(114)	10	
福祉	保育所	老人福祉施設	心身障害者施設
	14	2.6	1

【名産・特産品】長いも、しじみ貝、シラウオ、わかさぎ、佃煮、筏焼、湖久焼、南部せんべい、地酒(玉代・勝世姫、湖久の里、ロマンの大地)


【名所旧跡・著名人】日本中央の碑、ほのいしふみく、明治天皇親巡、森田善次郎元国会議員、米内山義一郎元国会議員、大塚甲山詩人、柴田政人元騎手、柴田善長騎手、佐々木竹長元騎手

ろっかしょむら 六ヶ所村

市町村電算コード 024112

【キャッチフレーズ】 - 人と文化を育み科学と産業がはばたく -

自然が彩る豊かな未来を拓く「躍進・発展のまち」

	所在地 〒039-3212 六ヶ所村大字尾敷字野附475	木 黒松	花 ニッコウキスゲ	鳥 オジロワシ
	電話 (0175)72-2111 F a x (0175)72-2603 HPアドレス http://www.rokkasho.jp/	姉妹都市提携 ヴァーレン市(ドイツ)H6.4.22		
首長 ふるかわけんじ 古川 健治 (71歳) 第1期 任期18.7.6	助 役 戸 田 衛 収入役 種 市 秋 光 議 長 大 湊 茂	沿革 右から、倉内村・平沼村・鷹架村・尾駱村・出戸村・泊村の6つの村があり、これまで安部氏・平泉藤原氏・南部七戸藩の支配を経てきたが、明治22年の町村制施行の際にこれら6つの村を統一して六ヶ所村となった。		
議 員	現議員数 () 20	条 例 定 数 20	任 期 平成 19.4.30	地域指定 ㊦ ㊧ ㊨ ㊩

(平成18年4月1日現在)

【概要】

(1)人 口 (人、世帯) (2)人口動態 12.10(国調) (3)行政区域面積 12.10(国調)

区 分	人 口	世帯数
7.10.1 (国調)	11,063	3,997
12.10.1 (国調)	11,849	5,021
17.10.1 (国調)	11,402	4,729
18.3.末 (住基)	11,745	4,421

人口密度	46.8人/km ²
人口伸率	7.1%
0～14歳人口割合	14.7%
65歳以上人口割合	16.7%

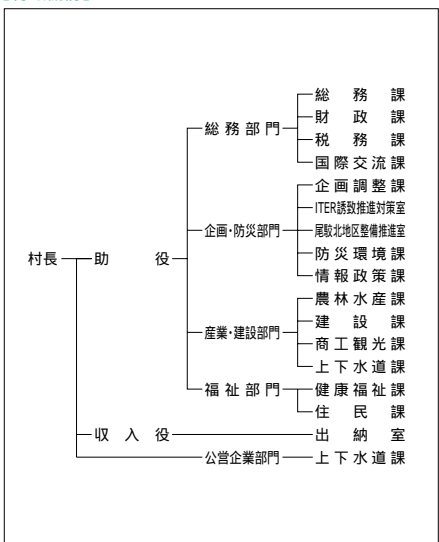
252.99 km²

(4)選挙人名簿登録者数 18.3.2 現在)

男	女	計
5,070人	4,496人	9,566人

【産業構造】 12.10(国調) (人、%) 【行政機構】

区 分	就業人口	構 成 比
第1次産業	957	13.9
第2次産業	3,073	44.7
第3次産業	2,836	41.3
計(分類不能分含む)	6,875	



【職員の状況】

(1)職員数 17.4.1 現在) (人)

普 通 会 計	186
一般行政部門	161
特別行政部門	25
公営企業等会計	46
合 計	232

(2)一般行政職平均給料月額等 17.4.1 現在)

一般行政職平均給料月額 (百円)	3,399
" 平均年齢 (歳)	43.50
" 平均経験年数 (年)	23.00

【祭・行事】たのしむフェスティバル(5月13日～14日)、村民体育大会(8月6日)、ろっかしょ産業まつり(10月28日～29日)、フィッシングトーナメント(周年)

【主な施設】施設、風力発電所

【名所旧跡著名名】物見崎灯台、タタミ岩、馬門川観光公園

【施策】

(1) 平成18年度主要施策 (百万円)

項 目	当初予算
泊荷捌施設建設事業	983
尾駮レイクタウン北側市街地整備事業	722
特定防衛施設周辺整備調整交付金事業	298
泊診療所整備事業	109

(2) 平成18年度ユニークソフト事業 (千円)

項 目	当初予算
たのしむべフェスティバル	14,000
ろっかしょ産業まつり	14,000
小学生海外体験学習事業	10,323
中学生海外体験学習事業	11,887

【財政】

(1) 主な歳入歳出 (百万円、%)

区 分	18年度 当初	構成比	17年度 当初	構成比	16年度 決算	構成比
歳入計	10,670	100.0	12,220	100.0	12,883	100.0
地方税	6,017	56.4	6,911	56.6	8,239	64.0
地方交付税	1	0.0	1	0.0	3	0.0
国・県支出金	2,251	21.1	2,768	22.7	2,712	21.1
地方債	52	0.5	603	4.9	588	4.6
歳出計	10,670	100.0	12,220	100.0	12,675	100.0
義務的経費計	2,398	22.5	2,402	19.7	2,529	20.0
人件費	1,673	15.7	1,709	14.0	1,655	13.1
扶助費	303	2.8	308	2.5	327	2.6
公債費	422	4.0	384	3.1	548	4.3
投資的経費計	2,985	28.0	3,778	30.9	4,499	35.5
普通建設事業費	2,985	28.0	3,778	30.9	4,499	35.5
単独事業費	2,794	26.2	2,791	22.8	3,328	26.3

(2) 主要財政指数(16年度)

	(百万円、%)
標準財政規模	8,556
財政力指数	1.953
経常収支比率	59.7
公債費比率	4.3
起債制限比率	3.1
基金現在高	7,718
財政調整基金	3,370
減債基金	3,201
その他特定目的基金	1,147
地方債現在高	4,804

(3) 公営企業等決算(16年度)

	(百万円、%、ha)	
上水道	経常損益	5
	利益剰余金	26
	有収率	72.0
病院	経常損益	
	利益剰余金	
	一般病床利用率	
土地開発公社保有土地面積		

(4) 税収の状況(16年度)

区 分	税収計	市 町 村 民 税			固 定 資 産 税				その他計
		個人	法人	計	土地	家屋	償却資産	計	
収入済額	8,239	392	178	570	409	3,741	3,385	7,535	134
(構成比)	(100.0)	(4.7)	(2.2)	(6.9)	(5.0)	(45.4)	(41.1)	(91.5)	(1.6)
徴収率	98.5	88.4	97.5	91.1	97.6	98.7	99.8	99.1	96.1

【公共施設】

(1) 公共施設整備状況(14年度) (%、㎡)

道路改良率	71.8
道路舗装率	71.4
都市公園等人口1人当たり面積	28.0
ごみ収集率	100.0
し尿処理率	100.0
上水道等普及率	99.8
汚水処理施設整備率	74.1

(2) 教育・文化・医療・福祉(16年度) (ヶ所)




教育	幼稚園	1	小学校	7	中学校	5
	市民会館等	1	公民館	11	図書館	4
文化	体育館	2	プール	3	陸上競技場	1
					野球場	2
医療	病院(病床数)			診療所		7
福祉	保育所	9	老人福祉施設	1.1	心身障害者施設	

【名産・特産品】本格長芋焼酎「六趣」、長芋、おさしみスモーク、いか沖漬、乳製品、海鮮吟味、うば玉、こんぶよつかん、うによつかん

ちよう おいらせ町

市町村電算コード 024121

【キャッチフレーズ】奥入瀬の清流にはぐくまれた田園定住都市

	所在地 〒039-2192 青森県上北郡おいらせ町中下田135-2	木 いちよう	花 さくら	鳥 白鳥
	電話 (0178)56-2111 F a x (0178)56-4364 HPアドレス http://www.town.oirase.aomori.jp	姉妹都市提携		
首長 ふりがな みむらしょうたろう 三村正太郎 (56歳) 第1期 任期22.3.25	助 役 鈴木 泰 文 収入役 議 長 馬 場 巖	沿革 【旧百石町】 昭4.4.20 町制施行 【旧下田町】 明11 郡制施行により上北郡下田村誕生 昭31.4.4 境界変更(古間木山の一部) 昭44.8.1 町制施行 平18.3.1 合併 百石町・下田町		
議 員 現議員数 (3) 31	条 例 数 16	任 期 平成 19.4.29	地域指定  	

(平成18年4月1日現在)

【概要】

(1)人口 (人、世帯) (2)人口動態(12.10国調) (3)行政区域面積(12.10国調)

区 分	人 口	世帯数
7.10.1(国調)	21,031	6,244
12.10.1(国調)	23,220	7,388
17.10.1(国調)	24,178	8,007
18.3.末(住基)	24,848	8,675

人口密度	323.0人/km ²
人口伸率	10.4%
0～14歳人口割合	18.1%
65歳以上人口割合	16.3%

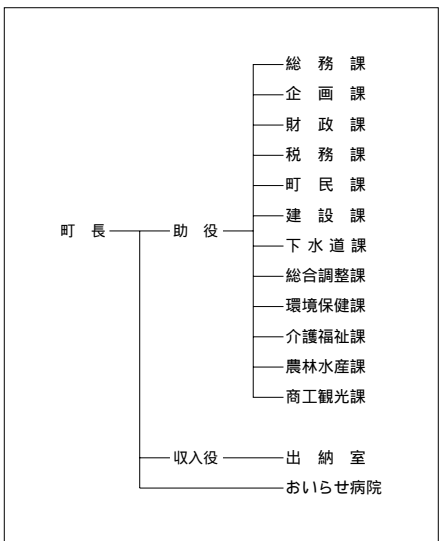
71.88 km²

(4)選挙人名簿登録者数(18.3.2現在)

男	女	計
9,357人	10,066人	19,423人

【産業構造】(12.10国調) (人、%) 【行政機構】

区 分	就業人口	構 成 比
第1次産業	1,463	12.4
第2次産業	4,375	37.0
第3次産業	6,001	50.7
計(分類不能分含む)	11,840	



【職員の状況】

(1)職員数(17.4.1現在) (人)

普 通 会 計	計	162
一般行政部門	計	139
特別行政部門	計	23
公営企業等会計	計	64
合 計	計	226

(2)一般行政職平均給料月額等(17.4.1現在)

一般行政職平均給料月額 (百円)	3,242
" 平均年齢 (歳)	40.10
" 平均経験年数 (年)	20.30

【祭・行事】全国将棋まつり(8月)、しもだ鮭まつり(11月中旬)、ふれあい白鳥デー(3月第1日曜日)、おいらせ砂浜まつり(7月23日)

みなくる館(図書館)、いきいき館(地域保健福祉センター)、大山将棋記念館、町民交流センター、白

【主な施設】鳥の家

【名所旧跡著名人】長寿日本の根岸のいちよ、日本の自由の女神像、二川目海浜公園、八戸北丘陵下田公園、カワヨグリーン牧場

【施策】

(1) 平成18年度主要施策 (百万円)

項	目	当初予算
町営住宅建替事業		175
前斎前地区基盤整備促進事業		149
(仮称)南部児童センター建設事業		111
木ノ下中学校屋外教育環境整備事業		98
町道改良舗装事業		92

(2) 平成18年度ユニークソフト事業 (千円)

項	目	当初予算
自治基本条例策定事業		4,273

【財政】

(1) 主な歳入歳出 (百万円、%)

区 分	18年度 当初	構成比	17年度 当初	構成比	16年度 決算	構成比
歳入計	10,210	100.0	3,749	100.0		
地方税	1,982	19.4	660	17.6		
地方交付税	2,979	29.2	1,490	39.7		
国・県支出金	1,477	14.5	934	25.3		
地方債	2,185	21.4	286	7.6		
歳出計	10,210	100.0	3,749	100.0		
義務的経費計	4,037	39.5	1,806	48.2		
人件費	1,503	14.7	2,243	45.3		
扶助費	1,385	13.6	713	19.0		
公債費	1,149	11.3	890	18.0		
投資的経費計	1,442	14.1	528	14.1		
普通建設事業費	1,442	14.1	763	15.4		
単独事業費	927	9.1	566	15.1		
			590	11.9		
			268	7.1		
			988	20.0		
			265	7.1		
			988	20.0		
			200	5.3		
			231	4.7		

「上段は旧百石町、下段は旧下田町。新設合併のため16年度数値なし。」

(2) 主要財政指数(16年度)

	(百万円、%)
標準財政規模	2,361
財政力指数	2,875
経常収支比率	0.331
公債費比率	0.484
起債制限比率	86.4
基金現在高	88.1
財政調整基金	17.5
減債基金	13.5
その他特定目的基金	11.3
地方債現在高	10.5
	1,022
	1,252
	445
	257
	408
	644
	169
	351
	5,224
	7,346

「上段は旧百石町、下段は旧下田町。」

(3) 公営企業等決算(16年度)

	(百万円、%、ha)
水道	經常損益
	利益剰余金
	有収率
病院	經常損益
	利益剰余金
	一般病床利用率
土地開発公社保有土地面積	

「上段は旧百石町、下段は旧下田町。」

(4) 税収の状況(16年度)

区 分	税収計	市 町 村 民 税				固 定 資 産 税				その他計
		個人	法人	計	土地	家屋	償却資産	計		
収入済額	684	196	34	230	107	209	68	384	70	
(構成比)	1,275	345	87	432	196	392	137	715	128	
	(100.0)	(28.6)	(5.0)	(33.6)	(15.6)	(30.6)	(9.9)	(56.1)	(10.3)	
	(100.0)	(27.1)	(6.8)	(33.9)	(15.4)	(30.0)	(10.7)	(56.1)	(10.0)	
徴収率	88.4	86.1	96.6	87.5	86.8	86.5	92.1	87.5	97.2	
	90.2	89.5	99.7	91.4	88.3	88.3	88.3	88.3	98.4	

「上段は旧百石町、下段は旧下田町。」

【公共施設】


(1) 公共施設整備状況(14年度)

	(%, m ²)
道路改良率	41.4
道路舗装率	44.4
都市公園等人口1人当たり面積	26.1
ごみ収集率	96.0
し尿処理率	100.0
上水道等普及率	93.3
汚水処理施設整備率	61.1

(2) 教育・文化・医療・福祉(16年度)

	(ヶ所)
教育	幼稚園 2
	小学校 5
	中学校 3
文化	市民会館等 3
	公民館 1
	図書館 1
	体育館 2
	プール 陸上競技場 2
医療	病院(病床数) 2(138)
	診療所 17
福祉	保育所 12
	老人福祉施設 1.1
	心身障害者施設

【名産・特産品】にんじん、長いも、おっばいイチゴ、ホッキ貝、鮭、清酒桃川、おっばいメロン、にんじゃくん、うめジャム、にんじん娘、にんじんおさんの健康ポタージュ

	所在地 〒039 - 4601 大間町大字大間字大間104	木くろまつ	花はまなす	鳥かもめ
	電話 (0175)37 - 2111 F a x (0175)37 - 2478 HPアドレス http://hello.net.pref.aomori.jp/ooma/index.html	姉妹都市提携		
首長 ふりがな かな 金澤満春 (56歳) はる みつはる	助役 収入役	虎尾鎮・中華民国・S 54.10.10		
第1期 任期21.1.18	議長 清水 梨	沿革 昭17.11.3 名称変更(町制施行) 大奥村		
議員	現議員数 (1) 16	条例数 16	任期 平成 19.4.29	地域指定 ㊟ ㊞ ㊟

(平成18年4月1日現在)

【概要】

(1)人口 (人、世帯) (2)人口動態(12.10国調) (3)行政区域面積(12.10国調)

区分	人口	世帯数
7.10.1(国調)	6,606	2,092
12.10.1(国調)	6,566	2,212
17.10.1(国調)	6,212	2,158
18.3.末(住基)	6,434	2,442

人口密度	126.2人/km ²
人口伸率	-0.6%
0~14歳人口割合	17.3%
65歳以上人口割合	20.1%

52.01 km²

(4)選挙人名簿登録者数(18.3.2現在)

男	女	計
2,570人	2,628人	5,198人

【産業構造】12.10国調 (人、%) 【行政機構】

区分	就業人口	構成比
第1次産業	866	28.2
第2次産業	763	24.9
第3次産業	1,438	46.9
計(分類不能分含む)	3,068	

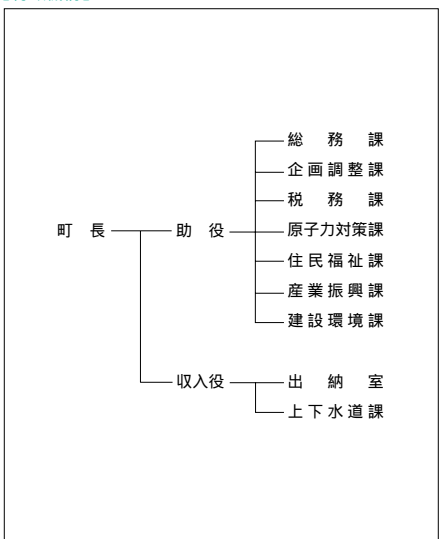
【職員状況】

(1)職員数(17.4.1現在) (人)

普通会計	計	88
一般行政部門	計	74
特別行政部門	計	14
公営企業等会計	計	12
合	計	100

(2)一般行政職平均給料月額等(17.4.1現在)

一般行政職平均給料月額(百円)	3,512
" 平均年齢(歳)	44.20
" 平均経験年数(年)	24.80



【祭・行事】桜まつり(5月第3日曜日)、大間稲荷神社大祭(8月8日~11日)、ブルーマリンフェスティバル(8月14日)

【主な施設】北通り総合文化センター(ウィング)、北通り種苗育成センター、特別養護老人ホーム「くろまつ」

【施策】

(1)平成18年度主要施策 (百万円)

項	目	当初予算
大間小学校改築事業		1,342
材木漁港整備事業		100

(2)平成18年度ユニークソフト事業 (千円)

項	目	当初予算
ブルーマリンフェスティバル		12,584
大間マクロ食ツアー&ベコもち作り体験の旅		1,732

【財政】

(1)主な歳入歳出 (百万円、%)

区 分	18年度		17年度		16年度	
	当 初	構 成 比	当 初	構 成 比	決 算	構 成 比
歳 入 計	4,746	100.0	3,490	100.0	3,655	100.0
地 方 税	388	8.2	375	10.7	351	9.6
地方交付税	1,200	25.3	1,246	35.7	1,415	38.7
国・県支出金	2,235	47.1	1,041	29.8	465	12.7
地 方 債	250	5.3	254	7.3	321	8.8
歳 出 計	4,746	100.0	3,490	100.0	3,618	100.0
義務的経費計	1,401	29.5	1,453	41.6	1,491	41.2
人 件 費	790	16.7	828	23.7	831	23.0
扶 助 費	195	4.1	210	6.0	202	5.6
公 債 費	415	8.7	414	11.9	458	12.7
投資的経費計	1,662	35.0	621	17.8	408	11.3
普通建設事業費	1,662	35.0	621	17.8	408	11.3
単 独 事 業 費	1,536	32.4	496	14.2	235	6.5

(2)主要財政指数(16年度)

	(百万円、%)
標準財政規模	1,774
財政力指数	0.226
経常収支比率	87.8
公債費比率	19.4
起債制限比率	14.3
基金現在高	3,572
財政調整基金	160
減債基金	70
その他特定目的基金	3,342
地方債現在高	4,412

(3)公営企業等決算(16年度)

	(百万円、%、ha)	
上水道	経常損益	9
	利益剰余金	9
	有収率	64.4
病院	経常損益	140
	利益剰余金	1,348
	一般病床利用率	74.8
土地開発公社保有土地面積	0	

(4)税収の状況(16年度)

区 分	税収計	市 町 村 民 税			固 定 資 産 税				その他計
		個 人	法 人	計	土 地	家 屋	償却資産	計	
収入済額	351	107	57	164	20	81	20	121	66
(構成比)	(100.0)	(30.5)	(16.2)	(46.7)	(5.7)	(23.1)	(5.7)	(34.5)	(18.8)
徴収率	82.6	85.3	98.8	89.5	70.1	70.1	70.1	70.1	95.6

【公共施設】

(1)公共施設整備状況(14年度)

	(%, m ²)
道路改良率	63.5
道路舗装率	61.0
都市公園等人口1人当たり面積	21.3
ごみ収集率	93.0
し尿処理率	100.0
上水道等普及率	99.0
汚水処理施設整備率	0.0

(2)教育・文化・医療・福祉(16年度)


	(ヶ所)
教育	幼稚園 1 小学校 2 中学校 2
	市民会館等 2 公民館 2 図書館
文化	体育館 1 プール 陸上競技場 野球場
	医療(病床数) 1(60) 診療所 2
福祉	保育所 3 老人福祉施設 1 心身障害者施設

【名産・特産品】本マグロ、ベコもち、オコッペいもっこ、ヒバ製品(日常生活用品等)

ひがしどおり 東通村

市町村電算コード 024244

【キャッチフレーズ】 限りなく飛躍する未来を秘めた村

	所在地 〒039-4292 東通村大字砂子又字沢内5-34	木 イチイ	花 ノハナショウブ	鳥 オオセグロカモメ
	電話 (0175)27-2111 F a x (0175)27-2130 HPアドレス http://www.net.pref.aomori.jp/higashidoori/	姉妹都市提携		
首長 越 善 靖 夫 (64歳) <small>えち ぜん やす かつ 夫</small> 第3期 任期21.4.12	助 役 田 野 武 光 収入役 吉 澤 俊 弘 議 長 嶋 田 勝 久	沿革 明治22年6月 町村制施行により東通村となる。 昭和63年10月 庁舎をむつ市から村内(砂子又)に移転する。		
議 員 現議員数 () 18	条 例 定 数 18	任 期 平成 19.4.30	地域指定 <input checked="" type="checkbox"/> <input checked="" type="checkbox"/> <input checked="" type="checkbox"/> <input checked="" type="checkbox"/> <input checked="" type="checkbox"/>	

(平成18年4月1日現在)

【概要】

(1)人口 (人、世帯) (2)人口動態(12.10国調) (3)行政区域面積(12.10国調)

区 分	人 口	世帯数
7.10.1(国調)	8,045	2,285
12.10.1(国調)	7,975	2,671
17.10.1(国調)	8,042	2,622
18.3.末(住基)	7,941	2,682

人口密度	27.1人/km ²
人口伸率	-0.9%
0~14歳人口割合	14.7%
65歳以上人口割合	22.4%

294.36 km²

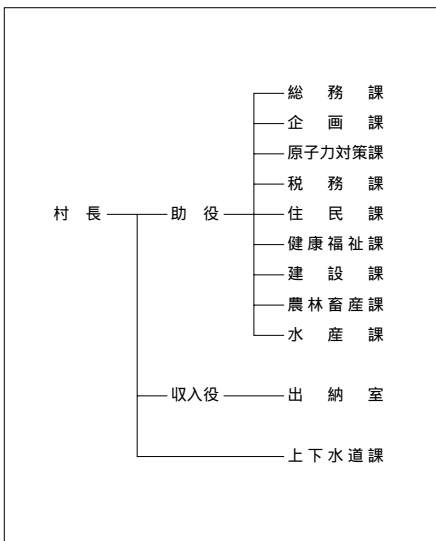
(4)選挙人名簿登録者数(18.3.2現在)

男	女	計
3,356人	3,204人	6,560人

【産業構造】12.10国調 (人、%)

区 分	就業人口	構 成 比
第1次産業	970	24.4
第2次産業	1,615	40.6
第3次産業	1,393	35.0
計(分類不能分含む)	3,979	

【行政機構】



【職員の状況】

(1)職員数(17.4.1現在) (人)

普 通 会 計	計	149
一般行政部門		117
特別行政部門		32
公営企業等会計		17
合 計		166

(2)一般行政職平均給料月額等(17.4.1現在)

一般行政職平均給料月額 (百円)	3,143
" 平均年齢 (歳)	41.90
" 平均経験年数 (年)	21.60

【祭・行事】 牧場まつり(7月下旬)、ひがしどおりよさまい来さまい祭り(8月下旬)、そば街道まつり(10月上旬)、産業物産まつり(10月下旬)、郷土芸能発表会(1月上旬)

【主な施設】東通村体育館、保健福祉センター、診療所、老人保健施設のはなしょうぶ、野牛川レストハウス

【施策】

(1)平成18年度主要施策 (百万円)

項 目	当初予算
統合中学校整備事業	295
小田野沢漁協多目的センター建設事業	484
地域水産物供給基盤整備事業	287
下田屋石蔵平線道路新設事業	63
石持砂子又線道路改良事業	41

(2)平成18年度ユニークソフト事業 (千円)

項 目	当初予算
ひがしおどりよさまい来さまい祭り	5,000
都市との交流事業	1,000
教育環境デザイン実践事業	15,103
村費負担学校講師配置事業	31,120
学習塾運営事業	6,641

【財政】

(1)主な歳入歳出 (百万円、%)

区 分	18年度 当初	構成比	17年度 当初	構成比	16年度 決算	構成比
歳入計	8,450	100.0	9,150	100.0	9,708	100.0
地方税	5,474	64.8	1,190	13.0	943	9.7
地方交付税	10	0.1	2,100	23.0	2,713	28.0
国・県支出金	788	9.3	821	9.0	2,349	24.2
地方債	495	5.9	767	8.4	1,189	12.2
歳出計	8,450	100.0	9,150	100.0	9,511	100.0
義務的経費計	2,849	33.7	2,861	31.3	2,928	30.8
人件費	1,050	12.4	1,067	11.7	1,106	11.6
扶助費	210	2.5	190	2.1	176	1.8
公債費	1,589	18.8	1,605	17.5	1,645	17.3
投資的経費計	2,572	30.4	2,914	31.8	3,852	40.5
普通建設事業費	2,572	30.4	2,914	31.8	3,850	40.5
単独事業費	2,215	26.2	2,389	26.1	3,055	32.1

(2)主要財政指数(16年度)

	(百万円、%)
標準財政規模	3,535
財政力指数	0.223
経常収支比率	82.2
公債費比率	18.6
起債制限比率	13.3
基金現在高	6,537
財政調整基金	600
減債基金	107
その他特定目的基金	5,830
地方債現在高	11,858

(3)公営企業等決算(16年度)

	(百万円、%、ha)	
上水道	経常損益	8
	利益剰余金	8
	有収率	82.6
病院	経常損益	
	利益剰余金	
	一般病床利用率	
土地開発公社保有土地面積	194	

(4) 税収の状況(16年度)

区 分	税収計	市 町 村 民 税			固 定 資 産 税				その他計
		個人	法人	計	土 地	家 屋	償却資産	計	
収入済額	943	115	138	253	54	248	307	609	81
(構成比)	(100.0)	(12.2)	(14.6)	(26.8)	(5.7)	(26.3)	(32.6)	(64.6)	(8.6)
徴収率	83.6	80.0	98.6	89.2	69.7	68.2	96.3	80.1	96.8

【公共施設】

(1)公共施設整備状況(14年度)

	(%, m ²)
道路改良率	64.8
道路舗装率	63.5
都市公園等人口1人当たり面積	0.0
ごみ収集率	100.0
し尿処理率	100.0
上水道等普及率	90.6
汚水処理施設整備率	8.2

(2)教育・文化・医療・福祉(16年度)

	(ヶ所)
教育	幼稚園 8 小学校 6 中学校 3
	市民会館等 1 公民館 6 図書館 3
文化	体育館 1 プール 1 陸上競技場 1 野球場 1
	医療(病床数) 診療所 4
福祉	保育所 1 老人福祉施設 1 心身障害者施設 1



【名産・特産品】東通牛肉、ブルーベリージャム、さけの寒風干し(冬期間)、地酒「能舞の郷」、そば、べこ餅、ウニ・アワビ・コンプ等各種海産物

【名所旧跡・著名人】尻屋崎(本州最北東端尻屋崎灯台と塞立馬)、物見崎、ひばの埋没林、左京浜(ヒメマリモ)、ふれあい牧場(村営第2牧場)

かざまうらむら 風間浦村

市町村電算コード 024252

【キャッチフレーズ】活力あふれる村づくり

	所在地 〒039-4502 風間浦村大字易国間字大川目28-5	木 ヒバ	花 ハマナス	鳥 カモメ
	電話 (0175)35-2111 F a x (0175)35-2403	姉妹都市提携 市町村合併より廃止		
首長 ふりがな よこ 横浜 つとむ 力 (53歳)	助役 収入役 議長 平井賢一	沿革 明治22年の村制施行により、下風呂村・易国間村・蛇浦村の3村が合併して風間浦村となる。		
第1期 任期19.4.26	議 員 現議員数 () 12	条 例 定 数 (8) 12	任 期 平成 19.4.30	地域指定 

(平成18年4月1日現在)

【概要】

(1)人口 (人、世帯) (2)人口動態(12.10国調) (3)行政区域面積(12.10国調)

区 分	人 口	世帯数
7.10.1(国調)	3,012	954
12.10.1(国調)	2,793	929
17.10.1(国調)	2,603	931
18.3.末(住基)	2,766	1,011

人口密度	40.1人/km ²
人口伸率	-7.3%
0～14歳人口割合	14.9%
65歳以上人口割合	25.6%

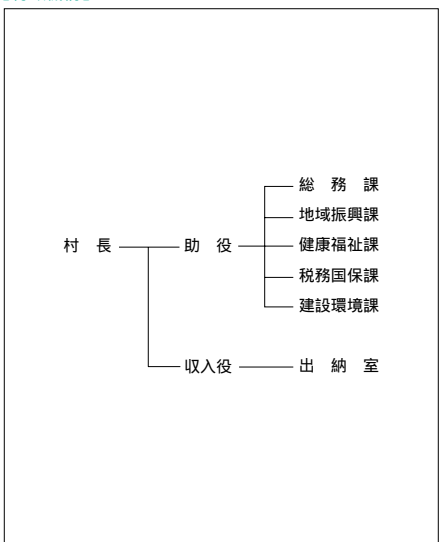
69.58 km²

(4)選挙人名簿登録者数(18.3.2現在)

男	女	計
1,131人	1,155人	2,286人

【産業構造】12.10国調 (人、%) 【行政機構】

区 分	就業人口	構 成 比
第1次産業	253	19.9
第2次産業	366	28.8
第3次産業	654	51.4
計(分類不能分含む)	1,273	



【職員状況】

(1)職員数(17.4.1現在) (人)

普 通 会 計	計	59
一般行政部門	計	53
特別行政部門	計	6
公営企業等会計	計	4
合 計	計	63

(2)一般行政職平均給料月額等(17.4.1現在)

一般行政職平均給料月額 (百円)	3,690
" 平均年齢 (歳)	46.30
" 平均経験年数 (年)	27.50

【祭・行事】海峽フロンティアフェスティバル(7月20日～21日)、八幡宮祭典(8月15日)、折戸神社祭典(8月15日～16日)、大石神社祭典(8月17日～18日)、龍神祭(8月27日)、稲荷神社祭典(10月10日～11日)、産業文化まつり(11月3日)、ふのり採り体験ツアー(2月～3月)

活イカ備蓄センター、海峡の里スポーツ公園、海峡いさり火公園、風間浦村清掃センター、あわび増殖センター、風間浦村総合福祉センター、風間浦診療所

【主な施設】

(1) 平成18年度主要施策 (百万円)

項	目	当初予算
地域情報通信基盤整備事業		306
公営住宅整備事業		48
ふるさと農道整備事業負担金		25
漁港整備事業負担金		20

(2) 平成18年度ユニークソフト事業 (千円)

項	目	当初予算
同志社大学体験入学事業		2,579
布海苔採り体験ツアー		1,000
海峡フロンティアフェスティバル		2,700

【財政】

(1) 主な歳入歳出 (百万円、%)

区 分	18年度		17年度		16年度	
	当初	構成比	当初	構成比	決算	構成比
歳入計	2,514	100.0	2,723	100.0	2,699	100.0
地方税	129	5.1	131	4.8	119	4.4
地方交付税	1,225	48.7	1,250	45.9	1,259	46.6
国・県支出金	354	14.1	326	12.0	203	7.5
地方債	330	13.1	416	15.3	448	16.6
歳出計	2,514	100.0	2,723	100.0	2,634	100.0
義務的経費計	1,049	41.7	1,091	40.1	1,165	44.2
人件費	549	21.8	590	21.7	626	23.8
扶助費	91	3.6	93	3.4	89	3.4
公債費	409	16.3	408	15.0	450	17.1
投資的経費計	500	19.9	567	20.8	516	19.6
普通建設事業費	500	19.9	567	20.8	516	19.6
単独事業費	450	17.9	264	9.7	458	17.4

(2) 主要財政指数(16年度) (百万円、%)

標準財政規模	1,256
財政力指数	0.110
経常収支比率	96.0
公債費比率	20.4
起債制限比率	15.9
基金現在高	1,511
財政調整基金	74
減債基金	
その他特定目的基金	1,436
地方債現在高	3,448

(3) 公営企業等決算(16年度) (百万円、%、ha)

上水道	経常損益	
	利益剰余金	
病院	有収率	
	経常損益	
土地開発公社保有土地面積	利益剰余金	
	一般病床利用率	

(4) 税収の状況(16年度) (百万円、%)

区 分	税収計	市 町 村 民 税			固 定 資 産 税			その他計
		個人	法人	計	土地	家屋	償却資産	
収入済額	119	37	3	40	7	33	7	47
(構成比)	(100.0)	(31.1)	(2.5)	(33.6)	(5.9)	(27.7)	(5.9)	(39.5)
徴収率	70.8	100.0	100.0	100.0	50.5	49.7	45.5	49.2

【公共施設】

(1) 公共施設整備状況(14年度) (%、㎡)

道路改良率	15.0
道路舗装率	16.0
都市公園等人口1人当たり面積	9.0
ごみ収集率	100.0
し尿処理率	100.0
上水道等普及率	99.9
汚水処理施設整備率	0.0

(2) 教育・文化・医療・福祉(16年度) (ヶ所)

教育	幼稚園	小学校	中学校
		3	1
文化	市民会館等	公民館	図書館
		4	
医療	体育館	プール	陸上競技場
			1
福祉	病院(病床数)	診療所	
		3	
福祉	保育所	老人福祉施設	心身障害者施設
	3		



【名産・特産品】ヒバ工芸品、あわび稚貝工芸品、水産加工品(タコ粕漬、塩ウニ、イカの塩辛)、コンブ、フノリ

【名所旧跡著名人】海峡いさり火公園、蛇浦折戸海岸、村民憩いの森公園、易国間川溪流、ふのり石投石事業発祥の地記念碑公園

さ い むら 佐 井 村

市町村電算コード 024261

【キャッチフレーズ】赤十字の旗ひるがえる里

	所在地 〒039 - 4711 佐井村大字佐井字糠森20		木 ヒバ	花 スカシユリ	鳥 ミサゴ
	電話 (0175)38 - 2111 F a x (0175)38 - 2492 HPアドレス http://www.sai.e-shimokita.jp/		姉妹都市提携		
首長 ふりがな おお たいけんいち 太田 健一 (54歳) 第2期 任期21.4.21		助 役 奥 本 好 勝 収入役 議 長 川 岸 一 彦		沿革 明治22年町村制施行に伴い佐井村、長後村の2村が合併して佐井村となる。	
議 員	現議員数 () 12	条 例 定 数 12	任 期 平成 19.4.30	地域指定 	

(平成18年4月1日現在)

【概要】

(1)人 口 (人、世帯) (2)人口動態(12.10国調) (3)行政区域面積(12.10国調)

区 分	人 口	世帯数
7.10.1 (国調)	3,173	1,075
12.10.1 (国調)	3,010	1,077
17.10.1 (国調)	2,843	1,022
18.3.末(住基)	2,821	1,081

人口密度	22.3人/km ²
人口伸率	- 5.1 %
0～14歳人口割合	12.2 %
65歳以上人口割合	28.2 %

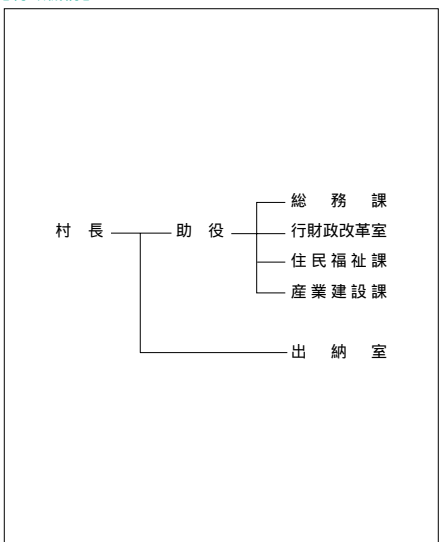
135.00 km²

(4)選挙人名簿登録者数(18.3.2現在)

男	女	計
1,213人	1,214人	2,427人

【産業構造】12.10国調 (人、%) 【行政機構】

区 分	就業人口	構 成 比
第1次産業	284	19.8
第2次産業	555	38.7
第3次産業	594	41.5
計(分類不能分含む)	1,433	



【職員の状況】

(1)職員数(17.4.1現在) (人)

普 通 会 計	計	54
一般行政部門	計	46
特別行政部門		8
公営企業等会計	計	7
合 計		61

(2)一般行政職平均給料月額等(17.4.1現在)

一般行政職平均給料月額 (百円)	3,020
" 平均年齢 (歳)	39.90
" 平均経験年数 (年)	20.10

【祭・行事】仏ヶ浦祭り(7月23日～24日)、商工会夏祭り(8月15日)、箭根森八幡宮例祭(9月14日～16日)、福浦の歌舞伎冬の段「食談義」(2月下旬)

【主な施設】 郎生家

【施策】

(1)平成18年度主要施策 (百万円)

項 目	当初予算
地域水産物供給基盤整備事業	129
第2号大佐井川添線整備事業	21
佐井小スクールバス購入事業	14
特定環境保全公共下水道整備事業	195

(2)平成18年度ユニークソフト事業 (千円)

項 目	当初予算
イベント「食談義」	1,891

【財政】

(1)主な歳入歳出 (百万円、%)

区 分	18年度 当初	構成比	17年度 当初	構成比	16年度 決算	構成比
歳入計	2,314	100.0	2,166	100.0	2,580	100.0
地方税	132	5.7	137	6.3	143	5.5
地方交付税	1,350	58.4	1,293	59.7	1,414	54.8
国・県支出金	270	11.7	243	11.2	331	12.8
地方債	165	7.1	150	6.9	274	10.6
歳出計	2,314	100.0	2,166	100.0	2,543	100.0
義務的経費計	968	41.8	1,002	46.3	1,108	43.6
人件費	453	19.6	466	21.5	498	19.6
扶助費	87	3.8	84	3.9	87	3.4
公債費	427	18.5	453	20.9	523	20.6
投資的経費計	196	8.5	190	8.8	386	15.2
普通建設事業費	196	8.5	190	8.8	384	15.1
単独事業費	83	3.6	68	3.1	135	5.3

(2)主要財政指数(16年度)

	(百万円、%)
標準財政規模	1,471
財政力指数	0.107
経常収支比率	103.8
公債費比率	18.8
起債制限比率	15.8
基金現在高	616
財政調整基金	
減債基金	
その他特定目的基金	616
地方債現在高	3,704

(3)公営企業等決算(16年度)

	(百万円、%、ha)
上水道	経常損益
	利益剰余金
	有収率
病院	経常損益
	利益剰余金
	一般病床利用率
土地開発公社保有土地面積	

(4) 税収の状況(16年度)

区 分	税収計	市 町 村 民 税			固 定 資 産 税				その他計
		個人	法人	計	土地	家屋	償却資産	計	
収入済額	143	46	4	50	10	27	27	64	29
(構成比)	(100.0)	(32.2)	(2.8)	(35.0)	(7.0)	(18.9)	(18.9)	(44.8)	(20.2)
徴収率	88.5	86.0	96.1	86.8	83.1	84.0	88.4	85.6	99.8

【公共施設】


(1)公共施設整備状況(14年度) (%、㎡)

道路改良率	43.3
道路舗装率	42.2
都市公園等人口1人当たり面積	18.6
ごみ収集率	100.0
し尿処理率	100.0
上水道等普及率	100.0
汚水処理施設整備率	35.9

(2)教育・文化・医療・福祉(16年度) (ヶ所)

教育	幼稚園	小学校	中学校
		6	5
文化	市民会館等	公民館	図書館
		1	
医療	体育館	プール	陸上競技場
			野球場
福祉	病院(病床数)		診療所
			4
福祉	保育所	老人福祉施設	心身障害者施設
	1		

【名産・特産品】水産物加工品(甘塩ウニ、正油イクラ、ホタテソフト等)、ひば工芸品(まな板、はし、ティッシュボックス等)、ひば油加工品(石けん、シャンプー、入浴剤、線香等)、伝統工芸品(仏ヶ浦裂き織り)

	所在地 〒039 - 0198 三戸町大字在府小路町43	木 桐	花 福寿草	鳥 コノハズク
	電 話 (0179)20 - 1111 F a x (0179)20 - 1102 HPアドレス http://www.town.sannohe.aomori.jp	姉妹都市提携 静岡県・H 1.10.2 タムワース・オーストラリア・H13.7.5		
首長 ぶりがな 久慈 豊 (65歳)	助 役 茂 木 政 信 収入役	沿革 昭30.3.20 合併 三戸町 猿辺村 斗川村 留崎村		
第2期 任期20.12.15	議 長 山 下 栄			
議 員	現議員数 (1) 18	条 例 数 18	任 期 平成 20.3.19	地域指定 <input checked="" type="checkbox"/> <input checked="" type="checkbox"/> <input checked="" type="checkbox"/> <input checked="" type="checkbox"/>

(平成18年4月1日現在)

【概要】

(1)人 口 (人、世帯) (2)人口動態(12.10国調) (3)行政区域面積(12.10国調)

区 分	人 口	世帯数
7.10.1 (国調)	13,740	4,250
12.10.1 (国調)	13,223	4,312
17.10.1 (国調)	12,259	4,142
18.3.末(住基)	12,937	4,621

人口密度	87.3人/km ²
人口伸率	- 3.8 %
0 ~ 14歳人口割合	14.0 %
65歳以上人口割合	25.8 %

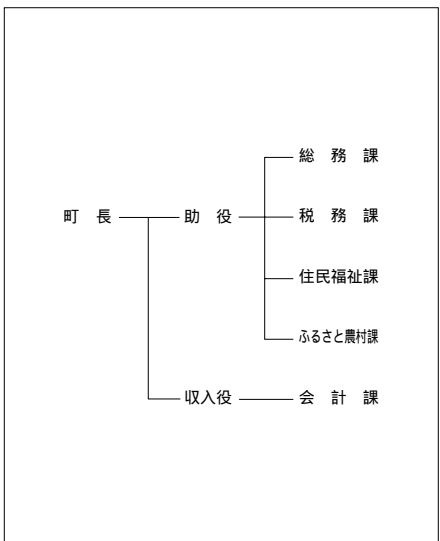
151.55 km²

(4)選挙人名簿登録者数(18.3.2現在)

男	女	計
5,139人	5,672人	10,811人

【産業構造】12.10国調 (人、%) 【行政機構】

区 分	就業人口	構 成 比
第1次産業	2,163	30.8
第2次産業	1,769	25.2
第3次産業	3,082	43.9
計(分類不能分含む)	7,015	



【職員の状況】

(1)職員数(17.4.1現在) (人)

普 通 会 計 計	113
一 般 行 政 部 門	91
特 別 行 政 部 門	22
公 営 企 業 等 会 計 計	141
合 計	254

(2)一般行政職平均給料月額等(17.4.1現在)

一般行政職平均給料月額 (百円)	3,140
" 平均年齢 (歳)	41.11
" 平均経験年数 (年)	20.80

【祭・行事】さんのへ春まつり(4月21日～5月7日)、さんのへ夏まつり(8月中旬)、さんのへ秋まつり(9月8日～10日)、南部俵づみ唄全国大会(11月中旬)、三戸名物元祖まける日(2月中旬)

【主な施設】ば、「道の駅」さんのへ交流ひろば

【名所旧跡・著名人名】城山公園、関根の松、泉山遺跡、唐馬の碑、駕籠立場、鏡里力士、馬場のほゑマンガ家、松尾馬寅（伴人）

【施策】

(1) 平成18年度主要施策 (百万円)

項	目	当初予算
農村振興総合整備事業		75
町道関根1号線整備事業		50
町道滝ノ又毒久保線整備事業		30
町民体育館トイレ等改修事業		26
農道大久保線整備事業		10

(2) 平成18年度ユニークソフト事業 (千円)

項	目	当初予算
南部俵づみ県全国大会		3,500
中学生海外派遣事業		3,826
絵本のまちづくり事業		2,908
小中学校文化活動推進事業		2,703
中国人農業研修生受入事業		2,100

【財政】

(1) 主な歳入歳出 (百万円、%)

区 分	18年度 当初	構成比	17年度 当初	構成比	16年度 決算	構成比
歳入計	5,004	100.0	5,122	100.0	5,604	100.0
地方税	781	15.6	803	15.7	833	14.9
地方交付税	2,650	53.0	2,600	50.8	2,827	50.4
国・県支出金	495	9.9	583	11.4	647	11.6
地方債	306	6.1	369	7.2	464	8.3
歳出計	5,004	100.0	5,122	100.0	5,410	100.0
義務的経費計	2,369	47.3	2,415	47.2	2,468	45.6
人件費	968	19.3	1,030	20.1	1,049	19.4
扶助費	461	9.2	473	9.2	461	8.5
公債費	940	18.8	913	17.8	957	17.7
投資的経費計	318	6.3	372	7.3	490	9.1
普通建設事業費	314	6.3	305	6.0	421	7.8
単独事業費	277	5.5	264	5.2	314	5.8

(2) 主要財政指数(16年度)

	(百万円、%)
標準財政規模	3,599
財政力指数	0.266
経常収支比率	89.0
公債費比率	17.8
起債制限比率	12.3
基金現在高	625
財政調整基金	51
減債基金	363
その他特定目的基金	212
地方債現在高	7,933

(3) 公営企業等決算(16年度)

	(百万円、%、ha)	
上水道	経常損益	
	利益剰余金	
	有収率	
病院	経常損益	275
	利益剰余金	1,370
	一般病床利用率	74.4
土地開発公社保有土地面積		

(4) 税収の状況(16年度) (百万円、%)

区 分	税収計	市 町 村 民 税			固 定 資 産 税				その他計
		個人	法人	計	土地	家屋	償却資産	計	
収入済額	833	229	46	275	166	206	78	450	108
(構成比)	(100.0)	(27.5)	(5.5)	(33.0)	(19.9)	(24.7)	(9.4)	(54.0)	(13.0)
徴収率	85.5	88.1	96.3	89.3	81.2	81.2	81.2	81.2	96.9

【公共施設】



(1) 公共施設整備状況(14年度) (%、㎡)

道路改良率	42.8
道路舗装率	41.9
都市公園等人口1人当たり面積	30.5
ごみ収集率	100.0
し尿処理率	100.0
上水道等普及率	89.0
汚水処理施設整備率	14.3

(2) 教育・文化・医療・福祉(16年度) (ヶ所)

教育	幼稚園	2	小学校	5	中学校	2
	市民会館等	12	公民館	12	図書館	1
文化	体育館	1	プール		陸上競技場	
					野球場	1
医療	病院(病床数)			診療所		
	1(144)			10		
福祉	保育所	4	老人福祉施設	1	心身障害者施設	

【名産・特産品】葉たばこ、リンゴ、ぶどう、南部せんべい、串もち、果汁100%ジュース(リンゴ、ぶどう、ジョミ)

	所在地 〒039-1513 五戸町字古館21-1	木 赤松・オノコ 花 キク	鳥 白鳥
	電話 (0178) 62-2111 F a x (0178) 62-6317 HPアドレス http://www.town.gonohe.aomori.jp	姉妹都市提携 フィリピン共和国ヌエバ・ビスカヤ州バヨンボン町・S58.12.22 大韓民国忠清北道沃川郡・H9.8.28	
首長 ふりがな みうらまさな 三浦正名 (52歳) 第2期 任期19.6.26	助役 鳥谷部 禮三郎 久保 晴一 収入役 議長 三浦 俊哉	沿革 昭30.7.1 合併 五戸町 浅田村 川内村 昭30.7.29 編入 野沢村(大字手倉橋) 昭30.10.19 境界変更 豊崎村大字豊間内の一部 昭33.6.1 境界変更 八戸市大字豊崎の一部 平16.7.1 倉石村編入合併 地域指定 	
議員 現議員数 (2) 28	条 例 数 22	任 期 平成 20.2.28	

(平成18年4月1日現在)

【概要】

(1)人口 (人、世帯) (2)人口動態(12.10国調) (3)行政区域面積(12.10国調)

区 分	人 口	世帯数
7.10.1(国調)	21,666	6,189
12.10.1(国調)	21,318	6,268
17.10.1(国調)	20,138	6,334
18.3.末(住基)	21,012	6,907

人口密度	119.9人/km ²
人口伸率	-1.6%
0~14歳人口割合	14.6%
65歳以上人口割合	24.0%

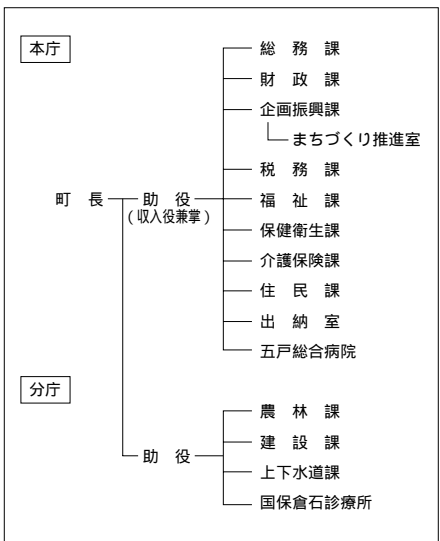
177.82 km²

(4)選挙人名簿登録者数(18.3.2現在)

男	女	計
8,346人	9,087人	17,433人

【産業構造】12.10国調 (人、%) 【行政機構】

区 分	就業人口	構 成 比
第1次産業	2,742	24.1
第2次産業	3,693	32.5
第3次産業	4,940	43.4
計(分類不能分含む)	11,377	



【職員の状況】

(1)職員数(17.4.1現在) (人)

普 通 会 計	計	221
一般行政部門		179
特別行政部門		42
公営企業等会計		181
合 計		402

(2)一般行政職平均給料月額等(17.4.1現在)

一般行政職平均給料月額 (百円)	3,387
" 平均年齢 (歳)	46.90
" 平均経験年数 (年)	26.50

【祭・行事】五戸まつり(9月1日~3日)、産業と文化まつり(11月3日~5日)、夢の森収穫感謝祭と倉石牛肉まつり(10月8日~9日)

ひばり野公園、五戸ドーム、ひばり野スポーツ交流センター、歴史みらいパーク、休憩施設「ひばり野
【主な施設】 サンハウス、倉石温泉、夢の森ハイランド、ふれあい体験の郷

【施策】

(1) 平成18年度主要施策 (百万円)

項 目	当初予算
地域振興基金積立事業	111
学校給食センター整備事業	507
ひばり野公園プール管理棟建設事業	50
町営ひばり野団地建替事業	44
住宅用地造成事業	107
公共下水道整備事業	393

(2) 平成18年度ユニークソフト事業 (千円)

項 目	当初予算
姉妹都市交流事業	3,284
中学生海外研修事業	3,909
グリーンツーリズム推進事業	232
さくらんぼ振興事業	2,373
町民文化講演会(町民いこいの日)	4,514

【財政】

(1) 主な歳入歳出 (百万円、%)

区 分	18年度 当初	構成比	17年度 当初	構成比	16年度 決算	構成比
歳入計	8,884	100.0	9,123	100.0	9,776	100.0
地方税	1,306	14.7	1,300	14.3	1,329	13.6
地方交付税	4,130	46.5	4,150	45.5	4,508	46.1
国・県支出金	906	10.2	1,065	11.7	1,031	10.5
地方債	1,014	11.4	1,022	11.2	958	9.8
歳出計	8,884	100.0	9,123	100.0	9,603	100.0
義務的経費計	4,313	48.5	4,334	47.5	4,360	45.4
人件費	1,819	20.5	1,985	21.8	1,977	20.6
扶助費	774	8.7	677	7.4	706	7.4
公債費	1,719	19.4	1,673	18.3	1,677	17.5
投資的経費計	973	10.9	1,036	11.4	771	8.0
普通建設事業費	971	10.9	1,035	11.3	747	7.8
単独事業費	325	3.7	459	5.0	560	5.8

(2) 主要財政指数(16年度)

	(百万円、%)
標準財政規模	5,796
財政力指数	0.257
経常収支比率	98.1
公債費比率	20.4
起債制限比率	13.7
基金現在高	1,342
財政調整基金	247
減債基金	392
その他特定目的基金	703
地方債現在高	12,861

(3) 公営企業等決算(16年度)

	(百万円、%、ha)	
上水道	経常損益	
	利益剰余金	
	有収率	
病院	経常損益	173
	利益剰余金	4,018
	一般病床利用率	85.1
土地開発公社保有土地面積		

(4) 税収の状況(16年度)

区 分	税収計	市 町 村 民 税			固 定 資 産 税			その他計	
		個人	法人	計	土 地	家 屋	償却資産		
収入済額	1,329	412	55	467	225	330	161	716	146
(構成比)	(100.0)	(31.0)	(4.1)	(35.1)	(16.9)	(24.9)	(12.1)	(53.9)	(11.0)
徴収率	91.5	91.9	98.8	92.6	89.4	89.9	89.0	89.6	97.5

【公共施設】

(1) 公共施設整備状況(14年度) (%、㎡)


道路改良率	60.9
道路舗装率	61.7
都市公園等人口1人当たり面積	22.4
ごみ収集率	70.1
し尿処理率	100.0
上水道等普及率	90.8
汚水処理施設整備率	27.8

(2) 教育・文化・医療・福祉(16年度) (ヶ所)

教育	幼稚園	2	小学校	9	中学校	3
	市民会館等	3	公民館	3	図書館	1
文化	体育館	2	プール	1	陸上競技場	1
					野球場	1
医療	病院(病床数)			診療所		
	1(198)			14		
福祉	保育所	7	老人福祉施設	0.1	心身障害者施設	

【名産・特産品】 馬肉料理、なんばんみそ、銘酒「菊駒」、五戸駄菓子、ながいも、にんにく、ねぎ、ハチミツ、紅玉(10月上旬)、りんごジュース、倉石牛肉、長いも、にんにく、アピオス(ほどいも)

【名所旧跡・著名人】 歴の道州街園指是墨之花財江家佳、吾代所門農部才評議、城筑筑家、木村政博士、小塚平公園旧園主、松ノ野ノ撃、園指是墨文府業師園跡土丘高

	所在地 〒039-0292 田子町大字田子字天神堂平81		木 ナナカマド	花 山ツツジ	鳥 キセキレイ
	電話 (0179)32-3111		姉妹都市提携		
F a x (0179)32-4294		ギルロイ・アメリカ・S 63.4.18			
HPアドレス http://www.net.pref.aomori.jp/takko/		モンテチェリ・イタリア・H 4.9.11			
首長 ふりがな まつはしよしのり 松橋良則 (62歳)		助 役 薬 田 尚 久 収入役 相 木 信 弘		沿革	
第1期 任期21.7.9		議 長 澤 口 勝		昭3.11.10 町制施行	
議 員		現議員数 ()		昭30.3.1 合併 田子町 上郷村	
14		条 例 数 定 数 16		平成 19.5.29	
				地域指定 国 道 市 道	

(平成18年4月1日現在)

【概要】

(1)人 口 (人、世帯) (2)人口動態 12.10国調 (3)行政区域名積 12.10国調

区 分	人 口	世帯数
7.10.1 (国調)	7,681	2,265
12.10.1 (国調)	7,288	2,253
17.10.1 (国調)	6,884	2,222
18.3.末 (住基)	7,353	2,350

人口密度	30.1人/km ²
人口伸率	- 5.1%
0～14歳人口割合	14.7%
65歳以上人口割合	27.0%

242.10 km²

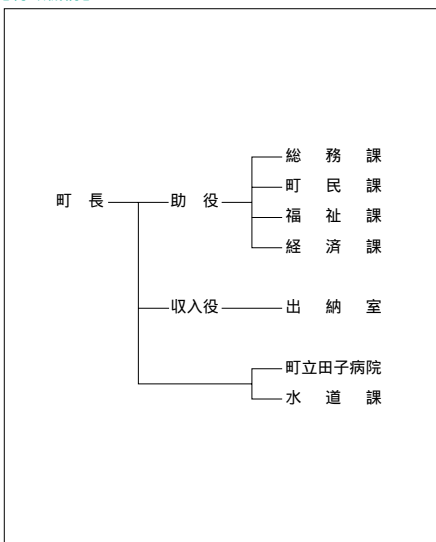
(4)選挙人名簿登録者数 18.3.2現在)

男	女	計
2,967人	3,169人	6,136人

【産業構造】 12.10国調 (人、%)

区 分	就業人口	構 成 比
第1次産業	1,629	39.3
第2次産業	1,052	25.4
第3次産業	1,460	35.2
計(分類不能分含む)	4,142	

【行政機構】



【職員の状況】

(1)職員数 17.4.1現在) (人)

普 通 会 計	計
一 般 行 政 部 門	106
特 別 行 政 部 門	84
公 営 企 業 等 会 計	22
合 計	65
合 計	171

(2)一般行政職平均給料月額等 17.4.1現在)

一般行政職平均給料月額 (百円)	3,294
" 平均年齢 (歳)	44.10
" 平均経験年数 (年)	24.10

【祭・行事】大黒森つつじまつり(6月上旬)、にんにくとべごまつり(10月上旬)

【主な施設】 タブコブ創造村、タブコピアンプラザ、ガーリックセンター、国保高齢者福祉支援センター

【施策】

(1) 平成18年度主要施策 (百万円)

項	目	当初予算
中山間総合整備事業		101
ふるさと農道緊急整備事業		56
道路新設改良事業		135
生活館建設事業		24

(2) 平成18年度ユニークソフト事業 (千円)

項	目	当初予算
ギルロイ市友好青年招致事業		5,313
青少年海外派遣事業		2,000
中学生海外派遣事業		2,140
にんにくとべごまつり		1,000

【財政】

(1) 主な歳入歳出 (百万円、%)

区 分	18年度		17年度		16年度	
	当初	構成比	当初	構成比	決算	構成比
歳入計	3,878	100.0	4,282	100.0	4,696	100.0
地方税	412	10.6	427	10.0	429	9.1
地方交付税	2,085	53.8	2,196	51.3	2,393	51.0
国・県支出金	308	7.9	277	6.5	308	6.6
地方債	428	11.0	462	10.8	588	12.5
歳出計	3,878	100.0	4,282	100.0	4,618	100.0
義務的経費計	1,945	50.2	2,201	51.4	2,323	50.3
人件費	887	22.9	919	21.5	1,003	21.7
扶助費	204	5.3	173	4.0	201	4.3
公債費	854	22.0	1,109	25.9	1,119	24.2
投資的経費計	419	10.8	486	11.3	541	11.7
普通建設事業費	418	10.8	485	11.3	519	11.2
単独事業費	293	7.5	439	10.3	468	10.1

(2) 主要財政指数(16年度)

	(百万円、%)
標準財政規模	2,834
財政力指数	0.186
経常収支比率	96.8
公債費比率	27.5
起債制限比率	16.5
基金現在高	304
財政調整基金	72
減債基金	196
その他特定目的基金	36
地方債現在高	7,815

(3) 公営企業等決算(16年度)

	(百万円、%、ha)	
上水道	経常損益	19
	利益剰余金	21
	有収率	87.1
病院	経常損益	18
	利益剰余金	338
	一般病床利用率	92.4
土地開発公社保有土地面積	2	

(4) 税収の状況(16年度)

区 分	税収計	市 町 村 民 税			固 定 資 産 税				その他計
		個人	法人	計	土地	家屋	償却資産	計	
収入済額	429	121	22	143	86	107	32	225	61
(構成比)	(100.0)	(28.2)	(5.1)	(33.3)	(20.0)	(24.9)	(7.5)	(52.4)	(14.3)
徴収率	90.5	89.4	100.0	90.9	86.5	86.5	100.0	88.2	98.8

【公共施設】

(1) 公共施設整備状況(14年度)

	(%, m ²)
道路改良率	32.9
道路舗装率	30.9
都市公園等人口1人当たり面積	11.2
ごみ収集率	84.6
し尿処理率	100.0
上水道等普及率	93.9
汚水処理施設整備率	0.0

(2) 教育・文化・医療・福祉(16年度)

	(ヶ所)
教育	幼稚園 1 小学校 3 中学校 1
	市民会館等 2 公民館 2 図書館 1
文化	体育館 1 プール 1 陸上競技場 1 野球場 1
	病院(病床数) 1(60) 診療所 6
福祉	保育所 2 老人福祉施設 1 心身障害者施設 1

【名産・特産品】 田子牛(黒毛和牛)、にんにく、葉タバコ、夏秋トマト、夏秋きゅうり、にんにくらーめん、にんにくワイン、ナメコ、初雪たけ

【名所旧跡・著名人】 みろくの滝、真澄田神社、大黒森、宇藤義(画伯)、川三番地マンガ家



所在地 〒039-0892 三戸郡南部町大字苔米地字下宿23-1
電 話 (0178)84-2111
F a x (0178)84-4404
HPアドレス <http://www.nanbu-town.net.pref.aomori.jp/>

木 未定 花 未定 鳥 未定

姉妹都市提携

首長 ふり が な

助 役 赤 石 武 城

沿革

くすけなお
工藤 祐直 (50歳)

収入役兼警
助 役 (4月
1日から)
馬 場 宏

平18.1.1 合併 名川町・南部町・福地村

第1期 任期22.2.11

議 長 工 藤 久 夫

議 員
現議員数
(3)
43

条 例
定 数
20

任 期
平成
19.9.30

地域指定

(平成18年4月1日現在)

【概要】

(1) 人 口

(人、世帯)

(2)人口動態 12.10国調

(3) 行政区域面積 12.10国調

区 分	人 口	世帯数
7.10.1 (国調)	23,041	6,683
12.10.1 (国調)	22,596	6,851
17.10.1 (国調)	21,553	6,819
18.3.末 (住基)	22,299	7,354

人口密度	147.5人/km ²
人口伸率	-1.9%
0～14歳人口割合	15.2%
65歳以上人口割合	24.5%

153.21 km²

(4) 選挙人名簿登録者数 18.3.2現在

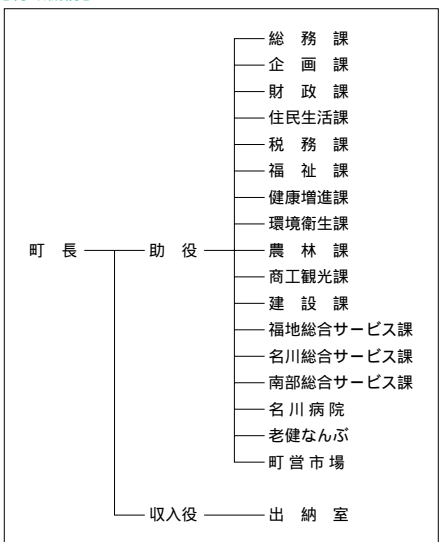
男	女	計
8,727人	9,603人	18,330人

【産業構造】 12.10国調

(人、%)

【行政機構】

区 分	就業人口	構 成 比
第1次産業	3,226	27.7
第2次産業	3,294	28.3
第3次産業	5,127	44.0
計(分類不能分含む)	11,653	



【職員の状態】

(1) 職員数 17.4.1現在

(人)

普 通 会 計	計
一般行政部門	264
特別行政部門	211
公営企業等会計	53
合 計	118
合 計	382

(2) 一般行政職平均給料月額等 17.4.1現在

一般行政職平均給料月額 (百円)	3,279
" 平均年齢 (歳)	43.50
" 平均経験年数 (年)	22.11

【祭・行事】 南部地方えんぶり(2月第2土・日) ほたんまつり(5月下旬～6月上旬) 名川さくらんぼ祭り(6月中旬～7月中旬) ジャックドまつり(7月上旬) 南部七唄七踊り全国大会(9月中旬)

名川チェリリン村、チェリウス、チェリーセンター、楽楽ホール、ふれあい交流プラザ、ぼたんの里、
【主な施設】 パーデパーク、ふくちジャックドセンター、ゆとりあ、なんぷふるさと物産館

【施策】

(1) 平成18年度主要施策 (百万円)

項	目	当初予算
ふるさと運動公園整備事業		150
畑地帯総合整備事業		113
公営住宅建設事業		147
町道整備事業		232
果樹振興支援事業		38

(2) 平成18年度ユニークソフト事業 (千円)

項	目	当初予算
多目的バス運行事業		35,611
達者村モデル事業		8,203
特色ある学校経営事業		3,692
農業観光事業		5,371
南部七踊り全国大会事業		3,500

【財政】

(1) 主な歳入歳出 (百万円、%)

区 分	18年度 当初	構成比	17年度 当初	構成比	16年度 決算	構成比
歳入計	9,903	100.0	4,685	100.0		
			2,599	100.0		
			2,974	100.0		
			530	11.3		
地方税	1,326	13.4	347	13.4		
			497	16.7		
			2,156	46.0		
地方交付税	4,470	45.1	1,270	48.9		
			1,165	39.2		
			474	10.1		
国・県支出金	1,031	10.4	193	7.4		
			276	9.3		
			559	11.9		
地方債	1,093	11.0	162	6.2		
			411	13.8		
歳出計	9,903	100.0	4,685	100.0		
			2,599	100.0		
			2,974	100.0		
義務的経費計	4,720	47.7	2,139	45.6		
			1,404	54.0		
			1,296	43.6		
			954	20.4		
人件費	2,296	23.2	835	32.1		
			656	22.1		
			207	4.4		
扶助費	481	4.9	142	5.5		
			158	5.3		
			978	20.9		
公債費	1,943	19.6	426	16.4		
			482	16.2		
			654	14.0		
投資的経費計	927	9.4	143	5.5		
			398	13.4		
			401	13.5		
			653	13.9		
普通建設事業費	925	9.3	143	5.5		
			398	13.4		
			503	10.7		
単独事業費	605	6.1	93	3.6		
			281	9.4		

「上段は旧名川町、中段は旧南部町、下段は旧福地村。新設合併のため16年度数値なし。」

(2) 主要財政指数(16年度)

	(百万円、%)
標準財政規模	2,718
財政力指数	1.923
経常収支比率	0.243
公債費比率	87.9
起債制限比率	22.3
基金現在高	14.4
財政調整基金	13.5
減債基金	1.6
その他特定目的基金	898
地方債現在高	1,034
財政調整基金	118
減債基金	22
その他特定目的基金	10
地方債現在高	9,158
	4,826
	6,112

「上段は旧名川町、中段は旧南部町、下段は旧福地村。」

(3) 公営企業等決算(16年度)

	(百万円、%、ha)	
上水道	經常損益	
	利益剰余金	
	有収率	
病院	經常損益	63
	利益剰余金	255
	一般病床利用率	99.0
土地開発公社保有土地面積		

「旧名川町の数値。」

(4) 税収の状況(16年度)

区 分	税収計	市 町 村 民 税			固 定 資 産 税				その他計
		個人	法人	計	土地	家屋	償却資産	計	
収入済額	554	131	18	147	57	118	141	343	64
	356	102	14	116	74	85	30	189	51
	519	141	(2.9)	150	69	122	(25.5)	309	60
(構成比)	(100.0)	(23.6)	(3.9)	(26.5)	(15.7)	(20.7)	(25.5)	(61.9)	(11.6)
	(100.0)	(28.7)	(3.9)	(32.6)	(20.8)	(23.9)	(8.4)	(53.1)	(14.3)
	(100.0)	(27.2)	(1.7)	(28.9)	(13.3)	(23.5)	(22.7)	(59.5)	(11.6)
徴収率	92.4	95.2	92.5	93.1	86.0	86.0	100.0	91.2	97.8
	90.0	94.9	98.1	95.2	81.6	83.9	99.6	85.0	99.3
	92.3	90.4	70.9	89.0	88.9	88.9	99.7	92.8	98.8

「上段は旧名川町、中段は旧南部町、下段は旧福地村。」

【公共施設】

(1) 公共施設整備状況(14年度) (%、㎡)


道路改良率	35.4
道路舗装率	38.5
都市公園等人口1人当たり面積	38.1
ごみ収集率	100.0
し尿処理率	77.0
上水道等普及率	93.5
汚水処理施設整備率	33.8

(2) 教育・文化・医療・福祉(16年度) (ヶ所)

教育	幼稚園	3	小学校	9	中学校	4
	市民会館等	1	公民館	7	図書館	0
文化	体育館	3	プール	2	陸上競技場	1
					野球場	1
医療	病院(病床数)		2(131)		診療所	15
福祉	保育所	5	老人福祉施設	4.0	心身障害者	0

【名産・特産品】 さくらんぼ(6~7月)、りんご(9~11月)、ぶどう(9~10月)、長いも(春・秋)、干し菊、ゼネラルレク
 ラーク(洋梨)にんにく(ふくちホワイト六片種発祥の地)、南部せんべい、梅ワイン、ふくちこが(米)

【名所旧跡・著名人名】 多弁岳県立自然公園、巨山山法寺、承陽塔三層の塔、南部蒲葺の地、南朝利康堂、国指定重要文化財、長谷はたん園、パーデパーク、ふれあい交流プラザ、ぼたんの里、名川チェリリン村、チェリウス、チェリーセンター、楽楽ホール、ふるさと物産館、根子商業プロ野球選手坂本サトル、ミヨシヤン

	所在地 〒039-1201 階上町大字道仏字天当平1-87	木 けやき	花 つつじ	鳥 うぐいす
	電 話 (0178) 88-2111 F a x (0178) 88-2117 HPアドレス http://www.town.hashikami.aomori.jp	姉妹都市提携	魚 アブラメ	
首長 ふりがな はま や とよ み 濱 谷 豊 美 (49歳)	助 役 高 谷 清 孝 収入役	沿革 昭55.5.1 町制施行		
第1期 任期21.12.23	議 長 桑 原 一 夫			
議 員	現議員数 (1) 17	条 例 定 数 18	任 期 平成 19.4.29	地域指定 <input checked="" type="checkbox"/> <input checked="" type="checkbox"/>

(平成18年4月1日現在)

【概要】

(1)人 口 (人、世帯) (2)人口動態(12.10国調) (3)行政区域名積(12.10国調)

区 分	人 口	世帯数
7.10.1(国調)	14,428	5,577
12.10.1(国調)	15,618	5,951
17.10.1(国調)	15,355	5,777
18.3.末(住基)	15,117	5,407

人口密度	166.4人/km ²
人口伸率	8.2%
0～14歳人口割合	16.3%
65歳以上人口割合	15.0%

93.87 km ²

(4)選挙人名簿登録者数(18.3.2現在)

男	女	計
6,005人	5,930人	11,935人

【産業構造】12.10国調 (人、%) 【行政機構】

区 分	就業人口	構 成 比
第1次産業	827	12.3
第2次産業	2,529	37.6
第3次産業	3,356	49.9
計(分類不能分含む)	6,725	

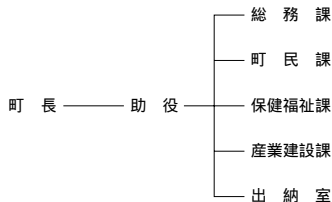
【職員状況】

(1)職員数(17.4.1現在) (人)

普 通 会 計	計	105
一 般 行 政 部 門		86
特 別 行 政 部 門		19
公 営 企 業 等 会 計		9
合 計		114

(2)一般行政職平均給料月額等(17.4.1現在)

一般行政職平均給料月額 (百円)	3,472
" 平均年齢 (歳)	44.70
" 平均経験年数 (年)	24.80



【祭・行事】寺下観音祭(5月第3日曜)、臥牛山まつり(5月27日～28日)、いちご煮祭り(7月29日～30日)、町民文化祭(10月28日～29日)

“道の駅はしかみ”ふるさとにぎわい広場、石鉢ふれあい交流館、町民プール、フォレストピア階上、
【主な施設】 八戸カントリークラブ、青森県栽培漁業センター

【施策】

(1) 平成18年度主要施策 (百万円)

項	目	当初予算
協働のまちづくり支援事業		6
公共下水道整備事業		835
町営住宅移転新築事業		17
道路新設改良事業		262

(2) 平成18年度ユニークソフト事業 (千円)

項	目	当初予算
協働のまちづくり支援事業		476
いちご煮祭り		5,000
臥牛山まつり		3,000

【財政】

(1) 主な歳入歳出 (百万円、%)

区 分	18年度		17年度		16年度	
	当 初	構成比	当 初	構成比	決 算	構成比
歳 入 計	4,865	100.0	4,930	100.0	6,140	100.0
地 方 税	853	17.5	866	17.6	879	14.3
地方交付税	1,870	38.4	1,970	40.0	2,074	33.8
国・県支出金	550	11.3	660	13.4	708	11.5
地方債	455	9.4	525	10.6	1,660	27.0
歳 出 計	4,865	100.0	4,930	100.0	5,931	100.0
義務的経費計	2,436	50.1	2,394	48.6	2,287	38.6
人件費	888	18.2	930	18.9	920	15.5
扶助費	647	13.3	636	12.9	614	10.4
公債費	901	18.5	828	16.8	753	12.7
投資的経費計	388	8.0	581	11.8	1,108	18.7
普通建設事業費	388	8.0	581	11.8	1,108	18.7
単独事業費	376	7.7	494	10.0	954	16.1

(2) 主要財政指数(16年度)

	(百万円、%)
標準財政規模	3,163
財政力指数	0.319
経常収支比率	89.3
公債費比率	17.5
起債制限比率	11.9
基金現在高	1,405
財政調整基金	580
減債基金	50
その他特定目的基金	775
地方債現在高	10,207

(3) 公営企業等決算(16年度)

	(百万円、%、ha)
上水道	経常損益
	利益剰余金
病院	有収率
	経常損益
土地開発公社保有土地面積	利益剰余金
	一般病床利用率

(4) 税収の状況(16年度) (百万円、%)

区 分	税収計	市 町 村 民 税			固 定 資 産 税				その他計
		個 人	法 人	計	土 地	家 屋	償却資産	計	
収入済額	879	262	38	300	148	241	79	468	111
(構成比)	(100.0)	(29.8)	(4.3)	(34.1)	(16.8)	(27.4)	(9.0)	(53.2)	(12.7)
徴収率	86.2	87.6	97.1	88.7	82.5	82.5	82.5	82.5	97.6

【公共施設】

(1) 公共施設整備状況(14年度) (%、㎡)


道路改良率	57.8
道路舗装率	58.1
都市公園等人口1人当たり面積	1.8
ごみ収集率	100.0
し尿処理率	100.0
上水道等普及率	97.6
汚水処理施設整備率	24.7

(2) 教育・文化・医療・福祉(16年度) (ヶ所)

教育	幼稚園	小学校	中学校
		8	2
文化	市民会館等	公民館	図書館
		2	
医療	体育館	プール	陸上競技場
	3	1	
福祉	病院(病床数)	診療所	
		8	
福祉	保育所	老人福祉施設	心身障害者施設
	5	1.1	

【名産・特産品】 いちご煮、アブラメ、ウニ、アワビ、高原野草茶、清酒臥牛おろし、海藻ラーメン

【名所旧跡著名人】 寺下観音、灯明堂 階上岳、階上海岸、ふるさと河川公園、石灰鉱山

	所在地 〒039 - 1801 新郷村大字戸来字風呂前10			木 柵の木	花 水ばしょう	鳥
	電 話 (0178)78 - 2111 F a x (0178)78 - 2118 HPアドレス http://www.net.pref.aomori.jp/shingo/			姉妹都市提携		
首長 ふりがな 須藤 良美 (66歳) 第1期 任期21.5.28		助 役 収入役 谷地村 克 二 議 長 横 田 幸 穂		沿革 昭30.7.29 合併 野沢村大字西越 戸来村 昭31.4.1 境界変更 五戸町大字手倉橋の一部		
議 員	現議員数 () 14	条 例 定 数 14	任 期 平成 20.7.29	地域指定 <input checked="" type="checkbox"/> <input checked="" type="checkbox"/> <input checked="" type="checkbox"/> <input checked="" type="checkbox"/>		

(平成18年4月1日現在)

【概要】

(1)人 口 (人、世帯) (2)人口動態 12.10国調 (3)行政区域名積 12.10国調

区 分	人 口	世帯数
7.10.1 (国調)	3,498	945
12.10.1 (国調)	3,343	927
17.10.1 (国調)	3,135	909
18.3.末 (住基)	3,342	974

人口密度	22.2人/km ²
人口伸率	- 4.4 %
0 ~ 14歳人口割合	12.2 %
65歳以上人口割合	32.2 %

150.85 km²

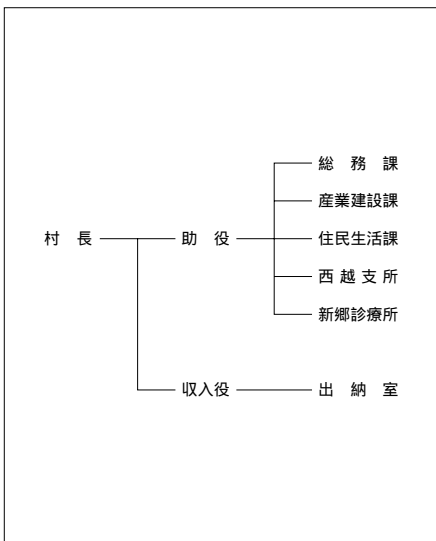
(4)選挙人名簿登録者数 18.3.2 現在)

男	女	計
1,411人	1,473人	2,884人

【産業構造】 12.10国調 (人、%)

区 分	就業人口	構 成 比
第1次産業	971	48.6
第2次産業	390	19.5
第3次産業	636	31.8
計(分類不能分含む)	1,998	

【行政機構】



【職員の状況】

(1)職員数 17.4.1 現在) (人)

普 通 会 計	計	78
一般行政部門	計	65
特別行政部門	計	13
公営企業等会計	計	13
合 計	計	91

(2)一般行政職平均給料月額等 17.4.1 現在)

一般行政職平均給料月額 (百円)	3,270
" 平均年齢 (歳)	44.30
" 平均経験年数 (年)	24.80

【祭・行事】キリスト祭 (6月第1日曜日)、新郷ふるさと祭 (10月第2日曜日)、戸来三嶽神社大祭 (8月19日~20日)、西越三嶽神社大祭 (8月16日~17日)

村営間木ノ平グリーンパーク、村営鷺の瀛(野沢温泉・新郷温泉館)、キリストの里「伝承館」、都市農村【主な施設】交流センター、新郷村総合福祉センター、老人保健施設「しんごう」

【施策】

(1) 平成18年度主要施策 (百万円)

項 目	当初予算
民有林道開設事業(萱刈線)	7
特定環境保全公共下水道事業	68
間木ノ平地区乳加施設等整備事業	10
温泉施設整備事業	6

(2) 平成18年度ユニークソフト事業 (千円)

項 目	当初予算
村営無料バス運行事業	12,420
奨学資金貸付	14,400
教育用コンピュータ事業	1,924
新郷ふるさとまつり開催補助	2,000

【財政】

(1) 主な歳入歳出 (百万円、%)

区 分	18年度当初		17年度当初		16年度決算	
	金額	構成比	金額	構成比	金額	構成比
歳入計	2,441	100.0	2,623	100.0	3,354	100.0
地方税	181	7.4	188	7.2	184	5.5
地方交付税	1,500	61.4	1,540	58.7	1,636	48.8
国・県支出金	175	7.2	205	7.8	417	12.4
地方債	115	4.7	253	9.6	486	14.5
歳出計	2,441	100.0	2,623	100.0	3,290	100.0
義務的経費計	1,431	58.6	1,475	56.2	1,447	44.0
人件費	664	27.2	672	25.6	715	21.7
扶助費	159	6.5	162	6.2	110	3.3
公債費	608	24.9	641	24.5	622	18.9
投資的経費計	105	4.3	258	9.8	750	22.8
普通建設事業費	104	4.3	257	9.8	744	22.6
単独事業費	94	3.9	221	8.4	295	9.0

(2) 主要財政指数(16年度) (百万円、%)

標準財政規模	1,806
財政力指数	0.136
経常収支比率	95.2
公債費比率	22.0
起債制限比率	14.6
基金現在高	267
財政調整基金	85
減債基金	103
その他特定目的基金	79
地方債現在高	5,094

(3) 公営企業等決算(16年度) (百万円、%、ha)

上水道	経常損益	
	利益剰余金	
	有収率	
病院	経常損益	
	利益剰余金	
	一般病床利用率	
土地開発公社保有土地面積		

(4) 税収の状況(16年度) (百万円、%)

区 分	税収計	市 町 村 民 税			固 定 資 産 税				その他計
		個人	法人	計	土地	家屋	償却資産	計	
収入済額	184	48	6	54	31	45	29	105	25
(構成比)	(100.0)	(26.0)	(3.3)	(29.3)	(16.8)	(24.5)	(15.8)	(57.1)	(13.6)
徴収率	95.8	96.4	100.0	96.8	93.1	92.1	100.0	94.4	99.8

【公共施設】

(1) 公共施設整備状況(14年度) (%、㎡)

道路改良率	66.5
道路舗装率	54.3
都市公園等人口1人当たり面積	30.0
ごみ収集率	90.3
し尿処理率	100.0
上水道等普及率	64.0
汚水処理施設整備率	43.4

(2) 教育・文化・医療・福祉(16年度) (ヶ所)

教育	幼稚園	小学校	中学校	
		3	2	
文化	市民会館等	公民館	図書館	
		4		
	体育館	プール	陸上競技場	野球場
	1	1	2	2
医療	病院(病床数)		診療所	
			1	
福祉	保育所	老人福祉施設	心身障害者施設	
	2	3		

【名産・特産品】長いも、にんにく、高冷地野菜、しいたけ、鑑賞用花き、漬物、清酒「キリストの里」、新郷黒鮎、菓子(アマランサス製品、雑穀製品)、乳製品(牛乳、飲むヨーグルト、アイスクリーム)、肉製品(牛の燻製・牛のソーセージ)

【名所旧跡著名人】キリストの墓、大石神ヒラミット、十和利山、自然休養林迷ヶ平、水ばしろう、群生地(音場く、大駒ヶ岳、権現の滝、ストーンサークル、北松木田)

2 . 關係資料集

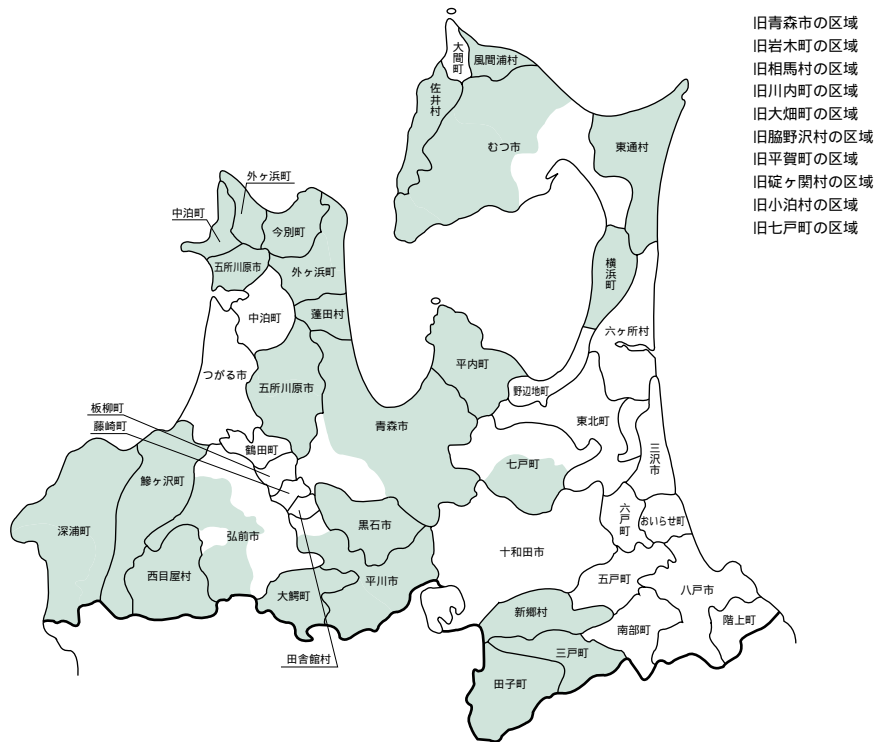
(1) 広域市町村圏区域一覧表

広域市町村圏の名称	構成市町村名
青森地域	青森市、平内町、今別町、蓬田村、外ヶ浜町
津軽地域	弘前市、黒石市、平川市、藤崎町、大鰐町、板柳町、西目屋村、田舎館村
八戸地域	八戸市、おいらせ町、三戸町、五戸町、田子町、南部町、階上町、新郷村
津軽西北五地域	五所川原市、つがる市、鱒ヶ沢町、深浦町、鶴田町、中泊町
上十三地域	十和田市、三沢市、野辺地町、七戸町、六戸町、横浜町、東北町、六ヶ所村
下北地域	むつ市、大間町、東通村、風間浦村、佐井村

辺地を有する市町村

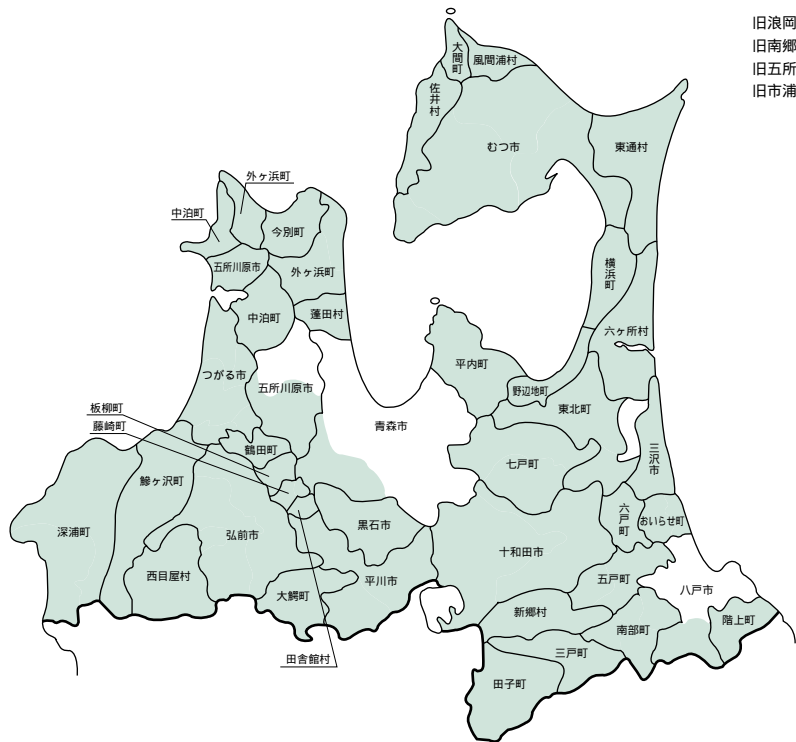


振興山村区域



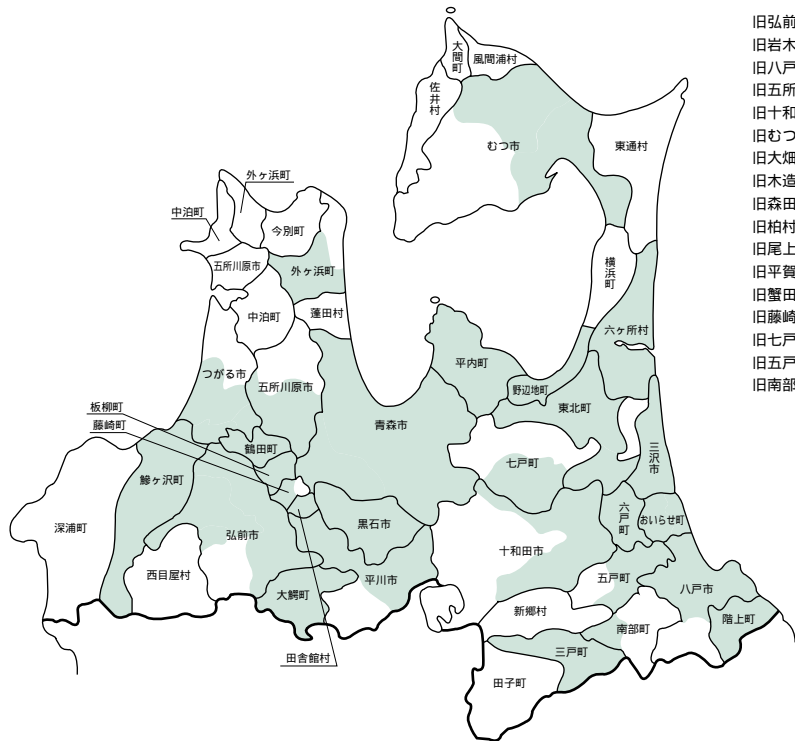
- 旧青森市の区域
- 旧岩木町の区域
- 旧相馬村の区域
- 旧川内町の区域
- 旧大畑町の区域
- 旧脇野沢村の区域
- 旧平賀町の区域
- 旧碓ヶ岡村の区域
- 旧小泊村の区域
- 旧七戸町の区域

農村地域工業等導入促進地区



旧浪岡町の区域
旧南郷村の区域
旧五所川原市の区域
旧市浦村の区域

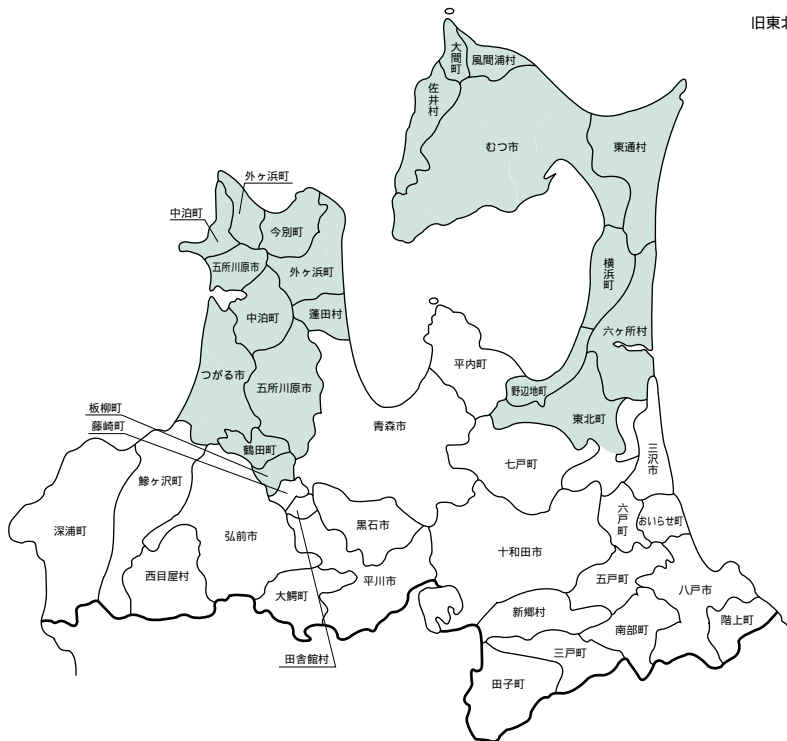
都市計画区域



- 旧弘前市の区域
- 旧岩木町の区域
- 旧八戸市の区域
- 旧五所川原市の区域
- 旧十和田市の区域
- 旧むつ市の区域
- 旧大畑町の区域
- 旧木造町の区域
- 旧森田村の区域
- 旧柏村の区域
- 旧尾上町の区域
- 旧平賀町の区域
- 旧蟹田町の区域
- 旧藤崎町の区域
- 旧七戸町の区域
- 旧五戸町の区域
- 旧南部町の区域

半島振興対策実施地域

旧東北町の区域



(3) 市町村いろいろベスト5

(平成12年10月国調)

総面積(大きい順)	
むつ市	863.72 ^(ク)
青森市	824.52
十和田市	688.60
弘前市	523.60
深浦町	488.77

総面積(小さい順)	
田舎館村	22.31 ^(ク)
藤崎町	37.20
板柳町	41.81
鶴田町	46.38
大間町	52.01

人口総数(多い順)	
青森市	318,732 ^(ク)
八戸市	248,608
弘前市	193,217
十和田市	69,630
むつ市	67,022

人口総数(少ない順)	
西目屋村	2,049 ^(ク)
風間浦村	2,793
佐井村	3,010
新郷村	3,343
蓬田村	3,480

人口密度	
八戸市	814.8 ^(ク)
藤崎町	453.2
板柳町	402.8
田舎館村	396.0
青森市	386.6

65歳以上人口割合	
西目屋村	33.1 ^(%)
今別町	32.3
新郷村	32.2
外ヶ浜町	30.1
深浦町	28.7

第1次産業就業者割合	
新郷村	48.6 ^(%)
田子町	39.3
板柳町	39.1
鶴田町	38.3
西目屋村	36.7

第2次産業就業者割合	
六ヶ所村	44.7 ^(%)
東通村	40.6
中泊町	39.5
佐井村	38.7
階上町	37.6

第3次産業就業者割合	
青森市	75.1 ^(%)
八戸市	67.5
むつ市	67.2
三沢市	66.3
弘前市	61.7

(4) 長及び議員の任期満了日と議員定数の状況

(平成18年5月1日現在)

市町村名	長		議 員	
	任 期 満 了 日	任 期 満 了 日	人口に基づく上限数	現 在 定 数
青 森 市	H21 . 4 . 23	H18 . 11 . 25	46	46
弘 前 市	H22 . 4 . 15	H19 . 4 . 30	34	34
八 戸 市	H21 . 11 . 16	H19 . 5 . 1	38	36
黒 石 市	H18 . 7 . 17	H19 . 4 . 30	26	20
五所川原市	H21 . 4 . 23	H19 . 2 . 15	30	30
十和田市	H21 . 1 . 29	H18 . 12 . 31	30	26
三 沢 市	H19 . 1 . 31	H20 . 3 . 19	26	20
む つ 市	H21 . 10 . 19	H19 . 10 . 15	30	22(30)
つ がる市	H21 . 3 . 12	H19 . 2 . 10	26	26
平 川 市	H22 . 2 . 4	H19 . 7 . 31	26	24
平 内 町	H19 . 11 . 14	H20 . 3 . 30	22	18
今 別 町	H21 . 10 . 12	H20 . 3 . 30	14	10
蓬 田 村	H21 . 11 . 8	H19 . 4 . 29	14	10
外ヶ浜町	H21 . 4 . 23	H19 . 3 . 27	18	14
鱒ヶ沢町	H19 . 5 . 9	H20 . 3 . 30	22	17
深 浦 町	H21 . 4 . 23	H19 . 3 . 30	22	20
西目屋村	H22 . 2 . 25	H19 . 4 . 30	14	10(7)
藤 崎 町	H21 . 4 . 23	H18 . 7 . 31	22	18
大 鱈 町	H18 . 7 . 21	H18 . 12 . 31	22	16(12)
田舎館村	H20 . 11 . 17	H19 . 9 . 30	18	15(10)

() 内は、次回一般選挙から施行の条例議員定数
人口に基づく上限数は、平成12年10月1日国勢調査人口による。

市町村名	区 分	長	議 員		
		任 期 満 了 日	任 期 満 了 日	人口に基づく上限数	現 在 定 数
板 柳 町		H19.4.29	H20.3.9	22	15(12)
鶴 田 町		H18.8.20	H20.2.29	22	16
中 泊 町		H21.4.23	H19.1.15	22	20
野 辺 地 町		H19.10.26	H19.4.30	22	16
七 戸 町		H21.4.23	H19.3.30	22	18
六 戸 町		H20.1.27	H19.4.30	22	16(12)
横 浜 町		H20.12.11	H19.4.30	18	14(10)
東 北 町		H21.4.23	H18.9.30	26	16
六ヶ所村		H18.7.6	H19.4.30	22	20
おいらせ町		H22.3.25	H19.4.30	26	16
大 間 町		H21.1.18	H19.4.30	18	16(10)
東 通 村		H21.4.12	H19.4.30	18	18
風 間 浦 村		H19.4.26	H19.4.30	14	12(8)
佐 井 村		H21.4.21	H19.4.30	14	12(8)
三 戸 町		H20.12.15	H20.3.19	22	18
五 戸 町		H19.6.26	H20.2.28	26	22
田 子 町		H21.7.9	H19.5.29	18	16(10)
南 部 町		H22.2.11	H19.9.30	26	20
階 上 町		H21.12.23	H19.4.29	22	18(14)
新 郷 村		H21.5.28	H20.7.28	14	14(8)

(6) 平成18年度市町村別税率一覧表

区分 市町村名	市 町 村 民 税										固 定 資 産 税	鉦 産 税		入 湯 税	都 市 計 画 税	
	個 人 均 等 割	法 人 均 等 割										法 人 税 割	2 百 万 円 以 下			そ の 他
		1 号 法 人	2 号 法 人	3 号 法 人	4 号 法 人	5 号 法 人	6 号 法 人	7 号 法 人	8 号 法 人	9 号 法 人						
青 森 市 (旧青森市地区)	円 3,000	円 3,000,000	円 1,750,000	円 410,000	円 400,000	円 160,000	円 150,000	円 130,000	円 120,000	円 50,000	% 14.7	% ⊕ 1.6	% 無0.7	% 1.0	円 1	%
青 森 市 (旧浪岡町地区)	3,000	3,000,000	1,750,000	410,000	400,000	160,000	150,000	130,000	120,000	50,000	12.3	1.4	無0.7	1.0	1	
弘 前 市 (旧弘前市地区)	3,000	3,000,000	1,750,000	410,000	400,000	160,000	150,000	130,000	120,000	50,000	14.7	⊕ 1.6	無0.7	1.0	150	0.2
弘 前 市 (旧岩木町地区)	3,000	3,000,000	1,750,000	410,000	400,000	160,000	150,000	130,000	120,000	50,000	12.3	⊕ 1.4	無0.7	1.0	150	
弘 前 市 (旧相馬村地区)	3,000	3,000,000	1,750,000	410,000	400,000	160,000	150,000	130,000	120,000	50,000	12.3	⊕ 1.4	無0.7	1.0	150	
八 戸 市 (旧八戸市地区)	3,000	3,600,000	2,100,000	492,000	480,000	192,000	180,000	156,000	144,000	60,000	14.7	⊕ 1.6	0.7	1.0	無150	
八 戸 市 (旧南郷村地区)	3,000	3,000,000	1,750,000	410,000	400,000	160,000	150,000	130,000	120,000	50,000	12.3	⊕ 1.4	0.7	1.0	無150	
黒 石 市	3,000	3,600,000	2,100,000	492,000	480,000	192,000	180,000	156,000	144,000	60,000	14.5	⊕ 1.6	無0.7	1.0	150	
五所川原市 (旧五所川原市地区)	3,000	3,600,000	2,100,000	492,000	480,000	192,000	180,000	156,000	144,000	60,000	14.7	⊕ 1.6				0.2
五所川原市 (旧金木町地区)	3,000	3,600,000	2,100,000	492,000	480,000	192,000	180,000	156,000	144,000	60,000	12.3	⊕ 1.4				
五所川原市 (旧市浦村地区)	3,000	3,600,000	2,100,000	492,000	480,000	192,000	180,000	156,000	144,000	60,000	12.3	⊕ 1.4				
十 和 田 市	3,000	3,000,000	1,750,000	410,000	400,000	160,000	150,000	130,000	120,000	50,000	14.7	⊕ 1.4			150	0.2
三 沢 市	3,000	3,600,000	2,100,000	492,000	480,000	192,000	180,000	156,000	144,000	60,000	14.7	1.4	無0.7	1.0	150	
む つ 市 (旧むつ市地区)	3,000	3,600,000	2,100,000	492,000	480,000	192,000	180,000	156,000	144,000	60,000	14.7	⊕ 1.4	無0.7	1.0	150	0.18
む つ 市 (旧川内町地区)	3,000	3,000,000	1,750,000	410,000	400,000	160,000	150,000	130,000	120,000	50,000	12.3	⊕ 1.4	無0.7	1.0	150	

区 分 市町村名		市 町 村 民 税										固 定 資 産 税	鉦 産 税		入 湯 税	都 市 計 画 税	
		個 人 均 等 割	法 人 均 等 割										法 人 税 割	2 百 万 円 以 下			そ の 他
			1 号 法 人	2 号 法 人	3 号 法 人	4 号 法 人	5 号 法 人	6 号 法 人	7 号 法 人	8 号 法 人	9 号 法 人						
市	むつ市 (旧大畑町地区)	3,000	3,000,000	1,750,000	410,000	400,000	160,000	150,000	130,000	120,000	50,000	12.3	㊦ 1.4	無0.7	1.0	150	
	むつ市 (旧脇野沢村地区)	3,000	3,000,000	1,750,000	410,000	400,000	160,000	150,000	130,000	120,000	50,000	12.3	㊦ 1.4	無0.7	1.0	150	
	つがる市 (旧木造町地区)	3,000	3,600,000	2,100,000	492,000	480,000	192,000	180,000	156,000	144,000	60,000	14.7	㊦ 1.4			150	
	つがる市 (旧森田村地区)	3,000	3,000,000	1,750,000	410,000	400,000	160,000	150,000	130,000	120,000	50,000	12.3	㊦ 1.4			150	
	つがる市 (旧柏村地区)	3,000	3,000,000	1,750,000	410,000	400,000	160,000	150,000	130,000	120,000	50,000	12.3	㊦ 1.4			150	
	つがる市 (旧稲垣村地区)	3,000	3,000,000	1,750,000	410,000	400,000	160,000	150,000	130,000	120,000	50,000	12.3	㊦ 1.4			150	
	つがる市 (旧車力村地区)	3,000	3,000,000	1,750,000	410,000	400,000	160,000	150,000	130,000	120,000	50,000	12.3	㊦ 1.4			150	
	平川市	3,000	3,000,000	1,750,000	410,000	400,000	160,000	150,000	130,000	120,000	50,000	12.3	㊦ 1.4	無0.7	1.0	150	
東 津 軽 郡	平内町	3,000	3,000,000	1,750,000	410,000	400,000	160,000	150,000	130,000	120,000	50,000	14.7	1.4	無0.7	1.0		
	今別町	3,000	3,600,000	2,100,000	492,000	480,000	192,000	180,000	156,000	144,000	60,000	14.7	㊦ 1.4	無0.7	1.0	無100	
	蓬田村	3,000	3,600,000	2,100,000	492,000	480,000	192,000	180,000	156,000	144,000	60,000	14.7	㊦ 1.4	無0.7	1.0		
	外ヶ浜町	3,000	3,600,000	2,100,000	492,000	480,000	192,000	180,000	156,000	144,000	60,000	14.7	㊦ 1.4	無0.7	1.0	150	
西 津 軽 郡	鯨ヶ沢町	3,000	3,000,000	1,750,000	410,000	400,000	160,000	150,000	130,000	120,000	50,000	14.7	1.4	無0.7	1.0	150	
	深浦町	3,000	3,000,000	1,750,000	410,000	400,000	160,000	150,000	130,000	120,000	50,000	12.3	1.4	無0.7	1.0	150	
中 津 軽 郡	西目屋村	3,000	3,000,000	1,750,000	410,000	400,000	160,000	150,000	130,000	120,000	50,000	12.3	1.4	無0.7	1.0	2	

区分 市町村名	市 町 村 民 税											固定 資産税	鉦産税		入湯税	都 市 計画税	
	個人 均等割	法 人 均 等 割									法人 税割		2百万 円以下	その他			
		1号法人	2号法人	3号法人	4号法人	5号法人	6号法人	7号法人	8号法人	9号法人							
南 津 軽 郡	藤 崎 町	3,000	3,000,000	1,750,000	410,000	400,000	160,000	150,000	130,000	120,000	50,000	12.3	1.4				
	大 鰐 町	3,000	3,000,000	1,750,000	410,000	400,000	160,000	150,000	130,000	120,000	50,000	12.3	⊕ 1.4	無0.7	1.0	150	0.18
	田 舎 館 村	3,000	3,000,000	1,750,000	410,000	400,000	160,000	150,000	130,000	120,000	50,000	12.3	⊕ 1.4			150	
北 津 軽 郡	板 柳 町	3,000	3,000,000	1,750,000	410,000	400,000	160,000	150,000	130,000	120,000	50,000	12.3	⊕ 1.4	無0.7	1.0	150	
	鶴 田 町	3,000	3,000,000	1,750,000	410,000	400,000	160,000	150,000	130,000	120,000	50,000	12.3	⊕ 1.4			150	
	中 泊 町	3,000	3,000,000	1,750,000	410,000	400,000	160,000	150,000	130,000	120,000	50,000	12.3	⊕ 1.4				
上	野 辺 地 町	3,000	3,000,000	1,750,000	410,000	400,000	160,000	150,000	130,000	120,000	50,000	12.3	⊕ 1.4			150	
	七 戸 町	3,000	3,000,000	1,750,000	410,000	400,000	160,000	150,000	130,000	120,000	50,000	12.3	1.4				
	六 戸 町	3,000	3,000,000	1,750,000	410,000	400,000	160,000	150,000	130,000	120,000	50,000	12.3	⊕ 1.4			無150	
北 郡	横 浜 町	3,000	3,000,000	1,750,000	410,000	400,000	160,000	150,000	130,000	120,000	50,000	12.3	⊕ 1.4				
	東 北 町	3,000	3,000,000	1,750,000	410,000	400,000	160,000	150,000	130,000	120,000	50,000	12.3	⊕ 1.4			150	
	六ヶ所村	3,000	3,000,000	1,750,000	410,000	400,000	160,000	150,000	130,000	120,000	50,000	14.5	⊕ 1.4				
下 北 郡	おいらせ町	3,000	3,000,000	1,750,000	410,000	400,000	160,000	150,000	130,000	120,000	50,000	12.3	⊕ 1.4	無0.7	1.0		
	大 間 町	3,000	3,000,000	1,750,000	410,000	400,000	160,000	150,000	130,000	120,000	50,000	12.3	⊕ 1.4	無0.7	1.0	150	
	東 通 村	3,000	3,000,000	1,750,000	410,000	400,000	160,000	150,000	130,000	120,000	50,000	12.3	⊕ 1.4	0.7	1.0		

区分 市町村名		市 町 村 民 税										固定 資産税	鉦産税		入湯税	都 市 計画税	
		個人 均等割	法 人 均 等 割										法人 税割	2百万 円以下			その他
			1号法人	2号法人	3号法人	4号法人	5号法人	6号法人	7号法人	8号法人	9号法人						
下 北 郡	風間浦村	3,000	3,000,000	1,750,000	410,000	400,000	160,000	150,000	130,000	120,000	50,000	12.3	㊦ 1.4	無0.7	1.0	150	
	佐井村	3,000	3,000,000	1,750,000	410,000	400,000	160,000	150,000	130,000	120,000	50,000	12.3	㊦ 1.4	無0.7	1.0	150	
三 戸 郡	三戸町	3,000	3,000,000	1,750,000	410,000	400,000	160,000	150,000	130,000	120,000	50,000	12.3	1.4				
	五戸町	3,000	3,000,000	1,750,000	410,000	400,000	160,000	150,000	130,000	120,000	50,000	12.3	1.4	無0.7	1.0	無150	
	田子町	3,000	3,000,000	1,750,000	410,000	400,000	160,000	150,000	130,000	120,000	50,000	12.3	1.4	無0.7	1.0	無150	
	南部町	3,000	3,000,000	1,750,000	410,000	400,000	160,000	150,000	130,000	120,000	50,000	12.3	1.4	無0.7	1.0	無150	
	階上町	3,000	3,000,000	1,750,000	410,000	400,000	160,000	150,000	130,000	120,000	50,000	12.3	1.4	0.7	1.0		
	新郷村	3,000	3,000,000	1,750,000	410,000	400,000	160,000	150,000	130,000	120,000	50,000	12.3	1.4			無150	
平成18年4月1日現在において市町村民税所得割について標準税率以外の税率を採用している団体							無	個人市町村民税均等割の税率の軽減を行っている団体			無	平成18年4月1日現在において軽自動車税について標準税率以外の税率を採用している団体数			標準税率未満 0団体	標準税率超 0団体	
平成17年度又は平成18年度において税率の規定はあるが平成17年度に収入消額のない団体数					鉦産税 22団体		(注) 固定資産税欄中、㊦は固定資産税について不均一課税の規定をもっていることを示す。										
					入湯税 8団体		1 150円、75円(一般公衆浴場以外の公衆浴場)										
							2 100円(宿泊客)、50円(日帰り・自炊湯治客・中学生)										

市町村関係団体(抜粋)連絡先一覧

団 体 名	住 所	電話番号
青森県市長会	青森市新町 2 4 1 県共同ビル内	017-722-3292
青森県町村会	青森市新町 2 4 1 県共同ビル内	017-723-1331
各郡町村会事務局		
東津軽郡町村会	外ヶ浜町字蟹田高銅屋44 2 (外ヶ浜町総務課)	0174-31-1111
西津軽郡町村会	鯨ヶ沢町大字本町209 2 (鯨ヶ沢町総務課)	0173-72-2111
中南津軽郡町村会	藤崎町大字西豊田1丁目1 (藤崎町総務課)	0172-75-3111
北津軽郡町村会	中泊町大字中里字亀山434 (中泊町総務課)	0173-75-2111
上北郡町村会	七戸町蛇坂55 8 (中部上北広域事業組合内)	0176-62-5155
下北郡町村会	佐井村佐井字糠森20 (佐井村総務課)	0175-38-2111
三戸郡町村会	八戸市大字尻内町字鴨ヶ池96 3 (三戸郡町村会館内)	0178-27-1111
青森県市町村振興協会	青森市新町 2 4 1 県共同ビル内	017-777-4443
青森県市議会議長会	青森市中央 1 22 5 青森市議会事務局内	017-734-5431
青森県町村議会議長会	青森市新町 2 4 1 県共同ビル内	017-773-6361
青森県交通災害共済組合	青森市新町 2 4 1 県共同ビル内	017-722-3292
青森県消防補償等組合	青森市新町 2 4 1 県共同ビル内	017-723-1331
青森県市町村等非常勤職員 公務災害補償等組合	青森市新町 2 4 1 県共同ビル内	017-723-1331
青森県市町村税滞納整理組合	青森市新町 2 4 1 県共同ビル内	017-723-1331
青森県市町村職員退職手当組合	青森市堤町 2 1 1	017-734-1678
青森県市町村職員共済組合	青森市本町 5 1 5 アップルパレス青森	017-723-6511
(財)青森県市町村職員福祉互助会	青森市本町 5 1 5 アップルパレス青森	017-723-6527
(財)青森県コミュニティ運動推進協会	青森市堤町 2 1 1	017-734-1678

項 目	数 値 等 の 出 典
【概要】 (1) 人口 (2) 人口動態 (3) 行政区域面積 (4) 選挙人名簿登録者数	平成7年10月国勢調査、平成12年10月国勢調査、平成17年10月国勢調査（速報値）、平成18年3月末住民基本台帳 平成12年10月国勢調査 平成12年10月国勢調査 選挙人名簿
【産業構造】	平成12年10月国勢調査
【行政機構】	市町村振興課調べ
【職員の状況】 (1) 職員数 (2) 一般行政職平均給料月額等	平成17年地方公共団体定員管理調査 平成17年地方公務員給与実態調査
【施 策】 (1) 平成18年度主要施策 (2) 平成18年度ユニークソフト事業	市町村振興課調べ 市町村振興課調べ
【財 政】 (1) 主な歳入歳出 (2) 主要財政指数 (3) 公営企業等決算 (4) 税収の状況	平成16年度地方財政状況調査 平成18年度市町村普通会計当初予算の概要について 平成16年度地方財政状況調査 財政力指数のみ市町村振興課調べ (上水道)平成16年度公営企業決算状況調査 (病院)平成16年度公営企業決算状況調査 (土地開発公社)平成16年度事業実績調査 平成16年度地方財政状況調査
【公共施設】 (1) 公共施設整備状況 (2) 教育・文化・医療・福祉	平成14年度公共施設状況調査 市町村振興課調べ

青森県市町村ハンドブック 平成18年 6 月発行

編集 青森県総務部市町村振興課
青森市長島一丁目 1 番 1 号
T E L 直通 (017) 734 - 9073
発行 財団法人青森県市町村振興協会
印刷 東北印刷工業株式会社



活彩あおもり