

公の施設のバランスシート、
行政コスト計算書

平成21年12月

青 森 県

目 次

I	公の施設のバランスシート、行政コスト計算書の作成	1
II	公の施設のバランスシート	3
○	公の施設のバランスシートの状況	5
III	公の施設の行政コスト計算書	
1	公の施設の行政コスト計算書	7
2	公の施設の行政コスト対前年度比較	9
○	公の施設の行政コスト計算書の状況	11
IV	各施設の内訳	
○	県立美術館	15
○	郷土館	16
○	総合社会教育センター	17
○	県立図書館	18
○	梵珠少年自然の家	19
○	種差少年自然の家	20
○	三沢航空科学館	21
○	男女共同参画センター・子ども家庭支援センター	22
○	自然ふれあいセンター	23
○	白神山地ビジターセンター	24
○	浅虫水族館	25
○	青森県総合運動公園	26
○	新青森県総合運動公園	27
○	県営スケート場	28
○	武道館	29

I 公の施設のバランスシート、行政コスト計算書の作成

1 作成の趣旨

県では、県民の福祉等を増進する目的で「公の施設」を設置し、広く県民へのサービスを提供しているところです。

これら公の施設ごとの資産の状況やコストの状況を含めた行政経営状況をはあくするため、平成17年度決算分から公の施設ごとのバランスシートと行政コスト計算書を作成することとしました。これは、公の施設の収入・支出の状況を明らかにするとともに、職員のコスト管理意識の醸成やコストに対する使用料収入等の収支状況の分析等を通じて今後の効率的な施設運営、維持管理の合理化を図ることを目的とするものです。

2 対象施設

県が設置している公の施設のうち、文化、スポーツ等の分野において、広く県民に利用されている以下の施設を対象とします。（既に廃止、移管予定等の施設を除く）。

〈平成20年度決算分〉

施設名	管理方法	管理団体	備考
県立美術館	県直営	県	
郷土館	県直営	県	
総合社会教育センター	県直営	県	
県立図書館	県直営	県	
梵珠少年自然の家	県直営	県	
種差少年自然の家	県直営	県	
三沢航空科学館	指定管理	テイクオフみさわ	利用料金制度
男女共同参画センター 子ども家庭支援センター	指定管理	アスタクグループ	
自然ふれあいセンター	指定管理	青森県森林組合連合会	
白神山地ビジターセンター	指定管理	青森県森林組合連合会	利用料金制度
浅虫水族館	指定管理	青森水族館管理（株）	利用料金制度
青森県総合運動公園	指定管理	スポーツ青い森グループ	利用料金制度
新青森県総合運動公園	指定管理	スポーツ青い森グループ	利用料金制度
県営スケート場	指定管理	豊産管理（株）	利用料金制度
武道館	指定管理	（財）弘前市体育協会	利用料金制度

3 作成方法

国（総務省）の「新地方公会計制度実務研究会報告書」により示された統一的な作成基準を基本としつつ、以下の基準で作成しました。

- (1) 作成基準日 平成20年度末（平成21年3月31日現在）
- (2) 有形固定資産の数值は、平成44年度以降の各年度の決算額。耐用年数は、国（総務省）の「新地方公会計制度実務研究会報告書」に示された有形固定資産耐用年数表によることとし、定額法により減価償却。
- (3) 指定管理者制度を導入している場合、指定管理者の実際の支出ベースに応じて性質別に分析し計上。
- (4) 県直営の施設における退職給与引当金及び退職給与引当金繰入については、平成20年度末に行政職全員が普通退職したと仮定した場合に必要な退職金総額を試算し、それを基にした基準モデルにより算出。
- (5) 県直営の施設における賞与引当金及び賞与引当金繰入については、平成21年6月に支給された期末勤勉手当のうち、平成20年度中の勤務に相当する額を計上。

Ⅱ 公の施設のバランスシート

施設名	有形固定資産 (ア)	投資等	流動資産	資産合計 A
【県直営】				
県立美術館	14,707,423	0	0	14,707,423
郷土館	1,129,219	0	0	1,129,219
総合社会教育センター	2,305,694	0	0	2,305,694
県立図書館	4,406,873	0	0	4,406,873
梵珠少年自然の家	381,705	0	0	381,705
種差少年自然の家	613,379	0	0	613,379
計	23,544,293	0	0	23,544,293
【指定管理】				
三沢航空科学館	5,588,157	0	8,773	5,596,930
男女共同参画センター・子ども家庭支援センター	2,542,067	0	0	2,542,067
自然ふれあいセンター	207,340	0	0	207,340
白神山地ビジターセンター	2,274,490	0	0	2,274,490
浅虫水族館	2,586,247	0	407	2,586,654
青森県総合運動公園	3,418,037	0	11,146	3,429,183
新青森県総合運動公園	13,360,908	0		13,360,908
県営スケート場	2,647,825	0	4,268	2,652,093
武道館	11,000,308	0	16,015	11,016,323
計	43,625,379	0	40,609	43,665,988
合計	67,169,672	0	40,609	67,210,281

(単位：千円、%)

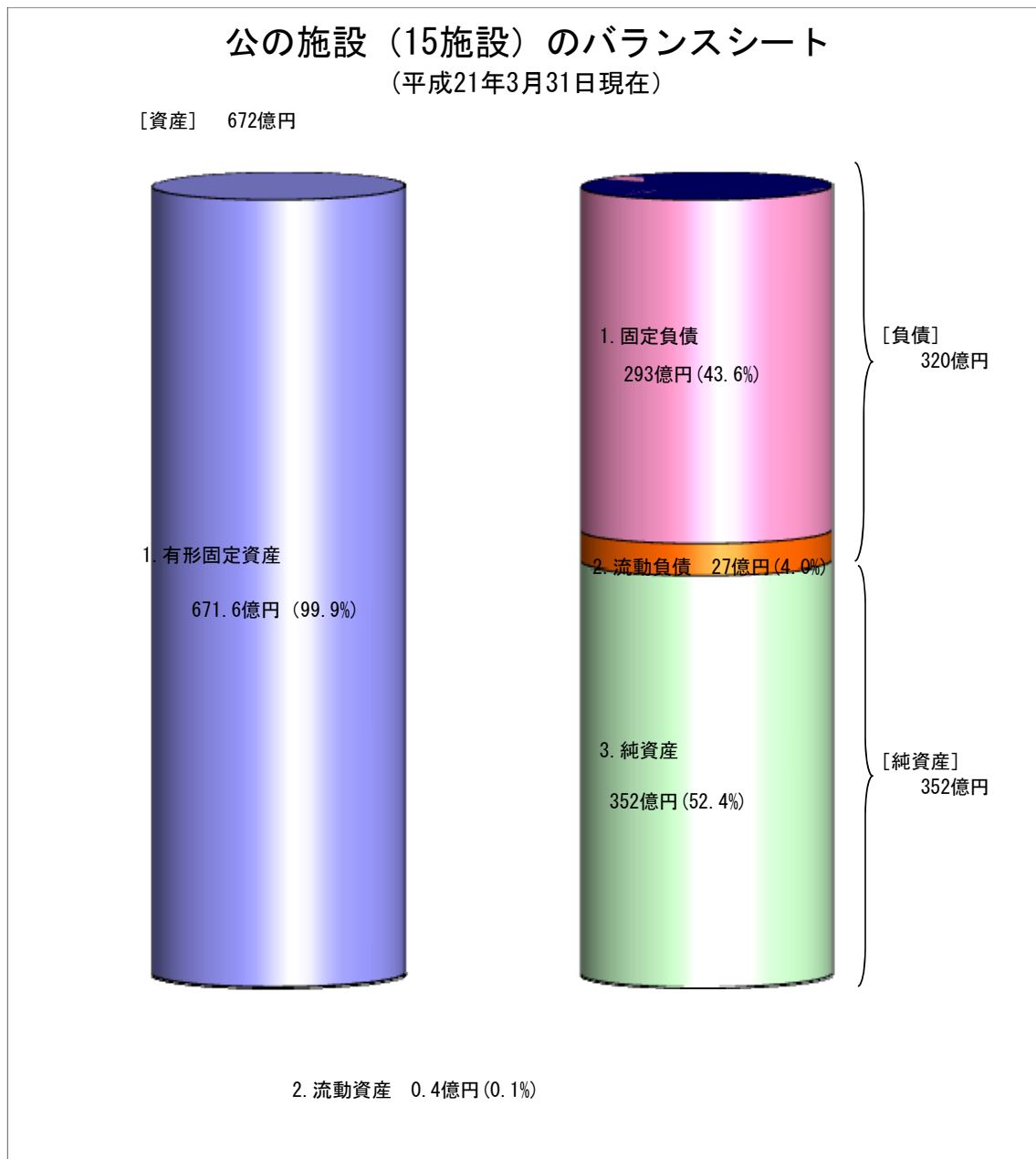
固定負債		流動負債		負債合計 B	純資産 A-B=C (イ)	負債・純 「資産合計 B+C	社会資本 負担比率 イ/ア
	うち県債残 高		うち県債翌 年度償還予 定額				
8,067,527	7,857,520	554,577	539,700	8,622,104	6,085,319	14,707,423	41.4
250,008	6,842	267,604	370	517,612	611,607	1,129,219	54.2
309,484	0	21,924	0	331,408	1,974,286	2,305,694	85.6
659,828	361,397	132,632	111,491	792,460	3,614,413	4,406,873	82.0
121,583	0	8,613	0	130,196	251,509	381,705	65.9
143,689	0	10,179	0	153,868	459,511	613,379	74.9
9,552,119	8,225,759	995,529	651,561	10,547,648	12,996,645	23,544,293	55.2
3,857,472	3,857,472	325,238	325,238	4,182,710	1,414,220	5,596,930	25.3
1,854,089	1,854,089	181,882	181,882	2,035,971	506,096	2,542,067	19.9
0	0	0	0	0	207,340	207,340	100.0
1,207,234	1,207,234	50,023	50,023	1,257,257	1,017,233	2,274,490	44.7
0	0	0	0	0	2,586,654	2,586,654	100.0
142,350	142,350	21,900	21,900	164,250	3,264,933	3,429,183	95.5
7,262,845	7,262,845	646,665	646,665	7,909,510	5,451,398	13,360,908	40.8
0	0	0	0	0	2,652,093	2,652,093	100.2
5,441,194	5,441,194	442,706	442,706	5,883,900	5,132,423	11,016,323	46.7
19,765,184	19,765,184	1,668,414	1,668,414	21,433,598	22,232,390	43,665,988	51.0
29,317,303	27,990,943	2,663,943	2,319,975	31,981,246	35,229,035	67,210,281	52.4

○ 公の施設のバランスシートの状況

資産は合計で 672 億円で、そのほとんどが有形固定資産の 671.6 億円となっている。

負債は 320 億円で、固定負債が 293 億円、流動負債が 27 億円となっている。

資産から負債を差し引いた純資産は 352 億円となっている。



固定負債の「県債残高」と流動負債の「県債翌年度償還予定額」を合わせた県債残高は303億円となっている。

社会資本負担比率は、有形固定資産のうち、純資産によって形成されている比率である。

なお、純資産は、主に今までに形成された社会資本の額を示していることから、この比率はこれまでの世代によって既に納付された税金等によって社会資本が形成された割合を示すものであり、この比率が高いほど、将来世代の負担分が少ないと言える。

各施設の状況については、県直営、指定管理の別に関わりなく、比較的新しい施設ほど県債残高が相対的に大きくなっており、この比率は低くなっている。

Ⅲ－１ 公の施設の行政コスト計算書

施設名	人にかかるもの	物にかかるもの	その他	行政コスト計 A	収入計 B	使用料収入等 C	国庫支出金	その他特定財源
【県直営】								
県立美術館	194,016	651,094	272,945	1,118,055	105,862	87,018	0	18,844
郷土館	239,148	121,895	707	361,750	6,302	6,302	0	0
総合社会教育センター	275,761	147,826	8,380	431,967	2,142	2,142	0	0
県立図書館	246,439	350,358	5,359	602,156	1,096	0	0	1,096
梵珠少年自然の家	100,259	32,790	82	133,131	0	0	0	0
種差少年自然の家	107,688	46,952	541	155,181	0	0	0	0
計	1,163,311	1,350,915	288,014	2,802,240	115,402	95,462	0	19,940
【指定管理】								
三沢航空科学館	119,985	414,145	53,115	587,245	112,259	43,451	0	68,808
男女共同参画センター・子ども家庭支援センター	53,302	207,157	39,550	300,009	6,342	6,342	0	0
自然ふれあいセンター	20,253	33,118	1,576	54,947	0	0	0	0
白神山地ビジターセンター	31,176	206,252	22,994	260,422	3,945	3,212	0	733
浅虫水族館	182,405	320,845	10,833	514,083	300,006	196,563	0	103,443
青森県総合運動公園	24,990	228,558	3,905	257,453	4,009	4,009	0	0
新青森県総合運動公園	83,634	590,408	93,907	767,949	70,685	67,435	0	3,250
県営スケート場	41,371	171,054	0	212,425	36,630	36,560	0	70
武道館	6,821	372,367	115,955	495,143	24,922	24,889	0	33
計	563,937	2,543,904	341,835	3,449,676	558,798	382,461	0	176,337
合計	1,727,248	3,894,819	629,849	6,251,916	674,200	477,923	0	196,277

(注) 県立図書館、梵珠少年自然の家、種差少年自然の家自然及びふれあいセンターは使用料等を徴収していない。

(単位：千円、%)

充当一般 財源 A-B=D	行政コストの構成割合			利用者負 担率 C/A	一般財源 充当率 D/A
	人にかか るコスト の割合	物にかか るコスト の割合	その他の コストの 割合		
1,012,193	17.4	58.2	24.4	7.8	90.5
355,448	66.1	33.7	0.2	1.7	98.3
429,825	63.8	34.2	2.0	0.5	99.5
601,060	40.9	58.2	0.9	0.0	99.8
133,131	75.3	24.6	0.1	0.0	100.0
155,181	69.4	30.3	0.3	0.0	100.0
2,686,838	41.5	48.2	10.3	3.4	95.9
474,986	20.4	70.5	9.1	7.4	80.9
293,667	17.8	69.1	13.1	2.1	97.9
54,947	36.9	60.3	2.8	0.0	100.0
256,477	12.0	79.2	8.8	1.2	98.5
214,077	35.5	62.4	2.1	38.2	41.6
253,444	9.7	88.8	1.5	1.6	98.4
697,264	10.9	76.9	12.2	8.8	90.8
175,795	19.5	80.5	0.0	17.2	82.8
470,221	1.4	75.2	23.4	5.0	95.0
2,890,878	16.3	73.7	10.0	11.1	83.8

5,577,716	27.6	62.3	10.1	7.6	89.2
-----------	------	------	------	-----	------

使用料収入等のある施設の状況	県直営	5.0	94.0
	指定管理	11.1	83.8
	全体	9.0	87.3

(単位：人、円)

利用者1人あたりの状況			
平成20年度 利用者数	コスト	収入	
		利用者負 担分	一般財源 等充当分
412,914	2,708	211	2,497
91,722	3,944	69	3,875
64,077	6,741	33	6,708
418,947	1,437	0	1,437
21,317	6,245	0	6,245
25,784	6,018	0	6,018
1,034,761	2,708	92	2,616
136,544	4,301	318	3,983
84,324	3,558	75	3,483
36,705	1,497	0	1,497
57,783	4,507	56	4,451
303,837	1,692	647	1,045
176,827	1,456	23	1,433
391,428	1,962	172	1,790
107,105	1,983	341	1,642
206,864	2,394	120	2,274
1,501,417	2,298	255	2,043

2,536,178	2,465	188	2,277
-----------	-------	-----	-------

568,713	3,362	168	3,194
1,501,417	2,298	255	2,043
2,070,130	2,563	231	2,332

Ⅲ－２ 公の施設の行政コスト対前年度比較

施設名	平成20年度			平成19年度		
	行政コスト計	使用料収入等	充当一般財源等	行政コスト計	使用料収入等	充当一般財源等
【県直営】						
県立美術館	1,118,055	87,018	1,031,037	1,075,770	71,896	1,003,874
郷土館	361,750	6,302	355,448	376,324	5,352	370,972
総合社会教育センター	431,967	2,142	429,825	433,381	1,952	431,429
県立図書館	602,156	0	602,156	605,982	0	605,982
梵珠少年自然の家	133,131	0	133,131	134,636	0	134,636
種差少年自然の家	155,181	0	155,181	159,449	0	159,449
計	2,802,240	95,462	2,706,778	2,785,542	79,200	2,706,342
【指定管理】						
三沢航空科学館	587,245	43,451	543,794	592,403	31,723	560,680
男女共同参画センター・子ども家庭支援センター	300,009	6,342	293,667	301,888	6,647	295,241
自然ふれあいセンター	54,947	0	54,947	62,455	0	62,455
白神山地ビジターセンター	260,422	3,212	257,210	264,411	3,590	260,821
浅虫水族館	514,083	196,563	317,520	476,507	213,622	262,885
青森県総合運動公園	257,453	4,009	253,444	265,901	3,943	261,958
新青森県総合運動公園	767,949	67,435	700,514	756,183	54,953	701,230
県営スケート場	212,425	36,560	175,865	211,528	42,074	169,454
武道館	495,143	24,889	470,254	506,585	25,670	480,915
計	3,449,676	382,461	3,067,215	3,437,861	382,222	3,055,639
合計	6,251,916	477,923	5,773,993	6,223,403	461,422	5,761,981

(単位：千円)

【利用者1人あたりの状況】

(単位：円)

増減		
行政コスト計	使用料収入等	充当一般財源
42,285	15,122	27,163
△14,574	950	△15,524
△1,414	190	△1,604
△3,826	0	△3,826
△1,505	0	△1,505
△4,268	0	△4,268
16,698	16,262	436
△5,158	11,728	△16,886
△1,879	△305	△1,574
△7,508	0	△7,508
△3,989	△378	△3,611
37,576	△17,059	54,635
△8,448	66	△8,514
11,766	12,482	△716
897	△5,514	6,411
△11,442	△781	△10,661
11,815	239	11,576

28,513	16,501	12,012
--------	--------	--------

平成20年度			平成19年度			増減		
行政コスト計	利用者負担分	一般財源充当分	行政コスト計	利用者負担分	一般財源充当分	行政コスト計	利用者負担分	一般財源充当分
2,708	211	2,497	5,310	355	4,955	△2,602	△144	△2,458
3,944	69	3,875	5,091	72	5,019	△1,147	△3	△1,144
6,741	33	6,708	6,765	30	6,735	△24	3	△27
1,437	0	1,437	1,470	0	1,470	△33	0	△33
6,245	0	6,245	6,072	0	6,072	173	0	173
6,018	0	6,018	7,284	0	7,284	△1,266	0	△1,266
2,708	92	2,616	3,496	99	3,397	△788	△7	△781
4,301	318	3,983	4,752	254	4,497	△451	64	△514
3,558	75	3,483	4,259	94	4,166	△701	△19	△683
1,497	0	1,497	2,021	0	2,021	△524	0	△524
4,507	56	4,451	4,435	60	4,375	72	△4	76
1,692	647	1,045	1,440	646	794	252	1	251
1,456	23	1,433	1,557	23	1,534	△101	0	△101
1,962	172	1,790	1,616	117	1,498	346	55	292
1,983	341	1,642	1,450	288	1,161	533	53	481
2,394	120	2,273	2,414	122	2,292	△20	△2	△19
2,298	255	2,043	2,133	237	1,896	165	18	147

2,465	188	2,277	2,584	192	2,393	△119	△4	△116
-------	-----	-------	-------	-----	-------	------	----	------

○ 公の施設の行政コスト計算書の状況

(1) 行政コストの概要

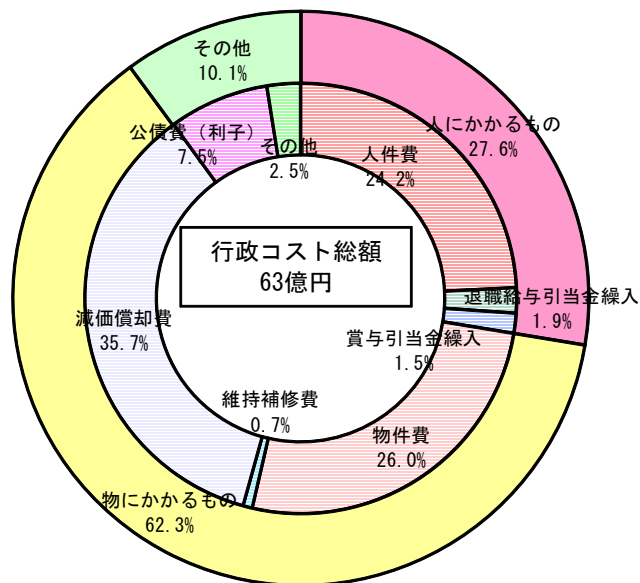
平成20年度における「行政コスト」の総額は63億円で、「収入」は7億円となっており、行政コストと収入の差は57億円となっている。

行政コストを性質別にみると、「ものに係るもの」が62.3%と最も大きく、次いで「人にかかるもの」が27.6%、「その他」の10.1%となっている。

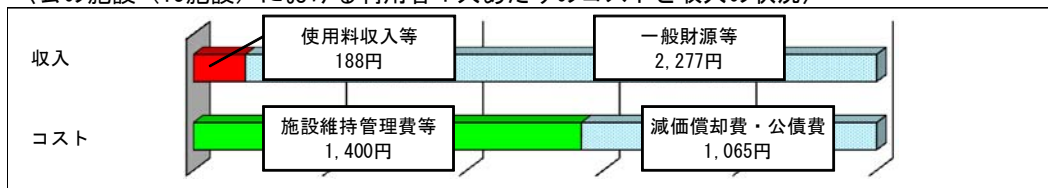
利用者負担率は、全体では7.6%で、県直営施設は3.4%、指定管理者制度導入施設は11.1%となっている。一般財源充当率は、全体では89.2%で、県直営施設は95.9%、指定管理者制度導入施設は83.8%となっている。

なお、減価償却費及び公債費（利子分）を除いた行政コスト（施設維持管理費等）に対する利用者負担率は、全体で13.5%で、県直営施設では4.6%、指定管理者制度導入施設は25.7%となっている。

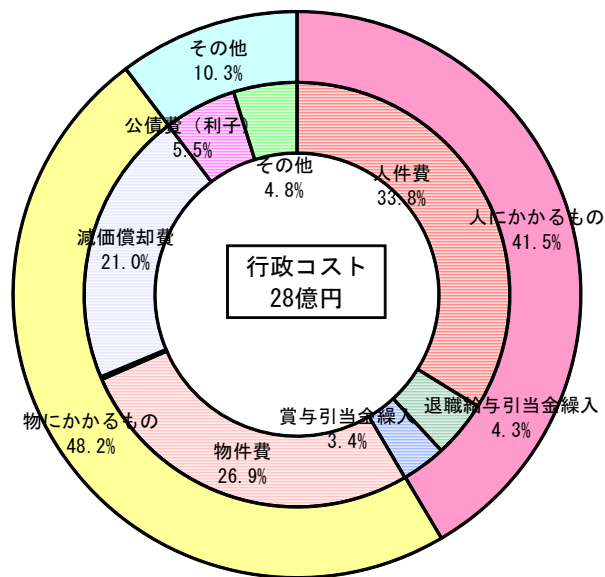
○ 公の施設（15施設）の行政コストの状況



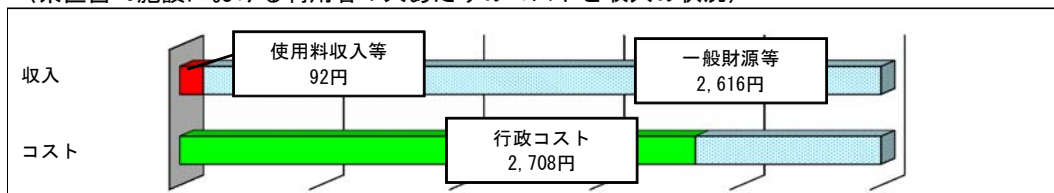
〈公の施設（15施設）における利用者1人あたりのコストと収入の状況〉



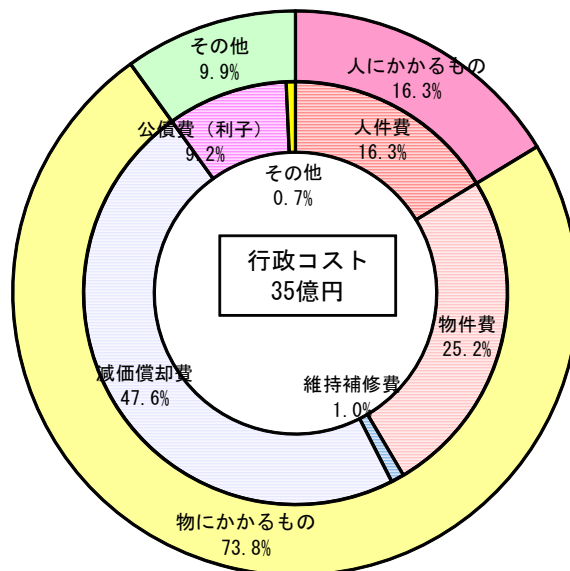
○ 県直営 6施設の行政コストの状況



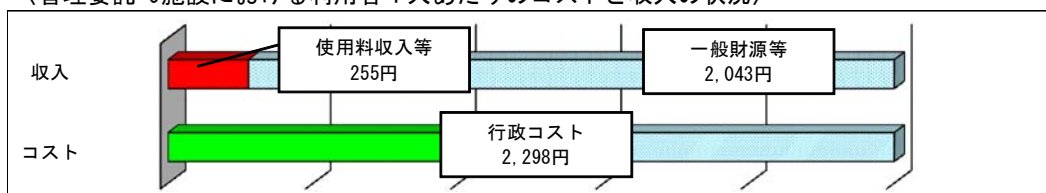
〈県直営 6施設における利用者 1人あたりのコストと収入の状況〉



○ 管理委託 9施設の行政コストの状況



〈管理委託 9施設における利用者 1人あたりのコストと収入の状況〉



(2) 行政コスト計算書の経年比較

(単位：百万円)

		行政コスト A	使用料等収 入 B	充当一般財 源等	利用者 負担率 B/A	施設維持管 理費等に対 する利用者 負担率
平成20年度	全体	6,252	478	5,774	7.6 %	13.5 %
	県直営	2,802	95	2,707	3.4 %	4.6 %
	指定管理	3,450	383	3,067	11.1 %	25.7 %
平成19年度	全体	6,223	461	5,762	7.4 %	13.1 %
	県直営	2,848	79	2,769	2.8 %	3.8 %
	指定管理	3,375	382	2,993	11.3 %	26.5 %
増減・ 増減率	全体	29 0.5 %	17 3.7 %	12 0.2 %		
	県直営	△ 46 △ 1.6 %	16 20.3 %	△ 62 △ 2.2 %		
	指定管理	75 2.2 %	1 0.3 %	74 2.5 %		

行政コストの合計額は63億円で、前年度に比べて0.3億円、0.5%増加している。

管理方法別では、県直営施設が28億円で前年度に比べて0.5億円、1.6%の減となっている一方、指定管理者制度導入施設では35億円で前年度に比べて1億円、2.2%の増となっている。

使用料収入等は5億円で、前年度に比べ0.1億円の増となっている。

充当一般財源等は58億円で、前年度に比べ0.1億円、0.2%の増となっている。管理方法別では、県直営施設が0.6億円、2.2%の減となっている一方、指定管理者制度導入施設では0.7億円、2.5%の増となっている。

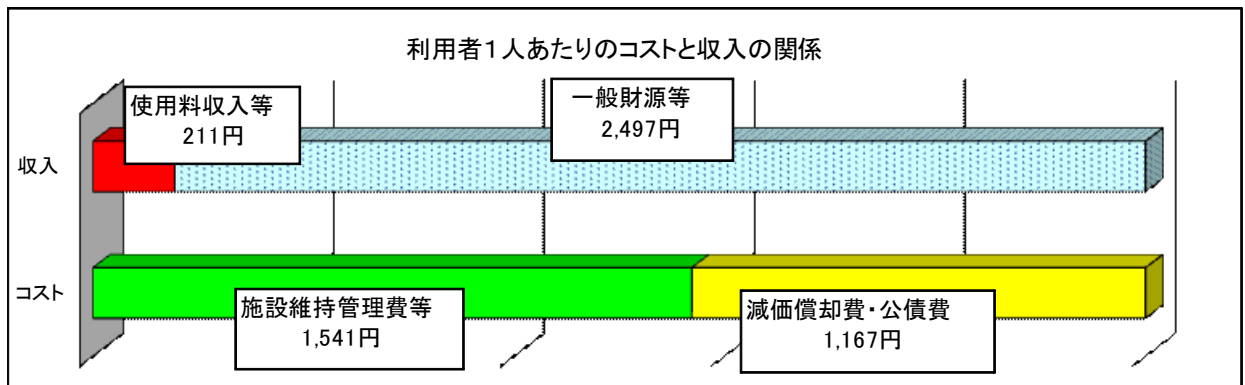
IV 各施設の内訳

施設名	県立美術館
-----	-------

所在地	青森市安田字近野185		
設置年月日	平成18年7月10日	施設管理主体	県直営
設置の目的	美術その他の芸術の鑑賞及び学習の機会並びに創作活動の場の提供を行うことにより、県民の芸術に関する活動への参画を支援し、もって文化の振興を図る。		
施設の概要	【構造】 鉄筋コンクリート造、一部鉄骨造、地上2階、地下2階 【床面積】 21,133.13㎡ 常設展示室、企画展示室、アレコホール他 【職員数】 職員19名、非常勤職員4名 計23名		

行政コスト計算書		バランスシート		
[行政コスト]		[資産の部]		
1 人にかかるもの	194,016	借方	1 有形固定資産	
(1)人件費	159,987			
(2)退職給与引当金繰入	19,152			
(3)賞与引当金繰入	14,877		14,707,423	
2 物にかかるもの	651,094		2 投資等	
(1)物件費	311,263			
(2)維持補修費	6,816			
(3)減価償却費	333,015		3 流動資産	
3 その他	272,945			
(1)公債費(利子分のみ)	148,574		資産合計	14,707,423
(2)その他	124,371			
行政コスト合計 a	1,118,055			
(減価償却費・公債費を除く行政コスト) b	636,466			
[収入科目]		[負債の部]		
1 使用料収入等 c	87,018	貸方	1 固定負債	
2 国庫支出金 d			(退職給与引当金)	210,007
3 その他特定財源 e	18,844		(県債残高)	7,857,520
収入合計(c+d+e) f	105,862		小計	8,067,527
充当一般財源(a-f)	1,012,193		2 流動負債	
			(県債翌年度元金償還予定額)	539,700
			(賞与引当金)	14,877
			小計	554,577
			負債合計	8,622,104
			[純資産の部]	
		資産-負債	6,085,319	
		負債・純資産合計	14,707,423	

収入・コストの状況(平成20年度) (単位:円/人)		利用状況の推移 (単位:人)		
利用者1人あたりの使用料収入等(c/①)	211	H18	H19	H20
利用者1人あたりのコスト(a/①)	2,708	年間入館者数	279,558	202,594
利用者1人あたりのコスト(b/①)	1,541			412,914

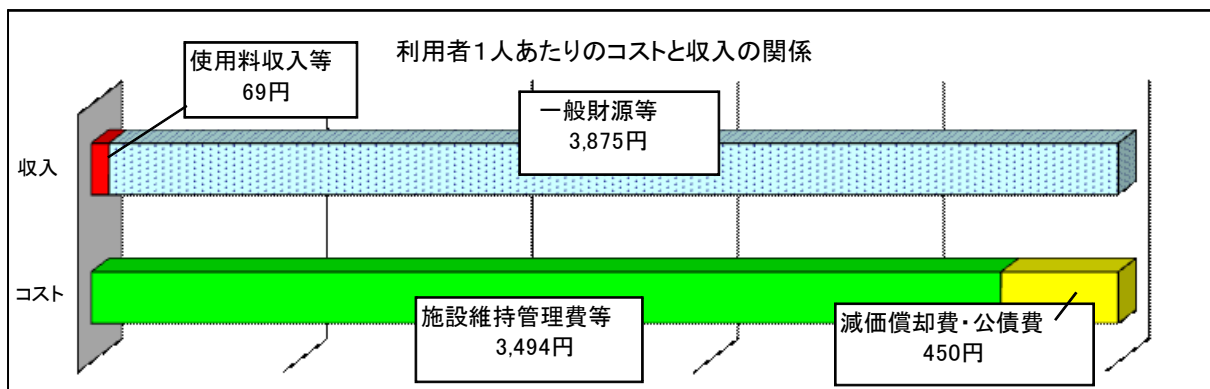


施設名	郷土館
-----	-----

所在地	青森市本町二丁目8-14		
設置年月日	昭和48年9月20日	施設管理主体	県直営
設置の目的	青森県の過去を振り返り、現在を見つめ、未来を考える場を県民に提供する。		
施設の概要	【構造】 鉄筋コンクリート造（一部鉄骨鉄筋コンクリート造）、地上3階、地下1階 【床面積】 7,606.83㎡ 展示室(8)、ホール(3)、資料収蔵室(10)他 【職員数】 職員22名、解説員14名、非常勤事務員2名、非常勤職員2名 計40名		

行政コスト計算書		バランスシート	
[行政コスト]		[資産の部]	
1 人にかかるもの	239,148	借方	1 有形固定資産
(1)人件費	199,746		
(2)退職給与引当金繰入	22,176		
(3)賞与引当金繰入	17,226		1,129,219
2 物にかかるもの	121,895		2 投資等
(1)物件費	80,229		
(2)維持補修費	486		
(3)減価償却費	41,180		3 流動資産
3 その他	707		
(1)公債費(利子分のみ)	65		
(2)その他	642		
行政コスト合計 a	361,750	資産合計	1,129,219
(減価償却費・公債費を除く行政コスト) b	320,505		
[収入科目]		[負債の部]	
1 使用料収入等 c	6,302	貸方	1 固定負債
2 国庫支出金 d			(退職給与引当金)
3 その他特定財源 e			243,166
収入合計(c+d+e) f	6,302		(県債残高)
			6,842
			小計
			250,008
			2 流動負債
			(県債翌年度元金償還予定額)
			370
		(賞与引当金)	
		17,226	
		小計	
		17,596	
		負債合計	
		267,604	
		[純資産の部]	
		資産-負債	
		861,615	
		負債・純資産合計	
		1,129,219	
充当一般財源(a-f)			
	355,448		

収入・コストの状況(平成20年度) (単位:円/人)		利用状況の推移 (単位:人)		
利用者1人あたりの使用料収入等(c/①)	69	H18	H19	H20
利用者1人あたりのコスト(a/①)	3,944	年間入館者数	69,983	73,915
利用者1人あたりのコスト(b/①)	3,494			91,722
				①



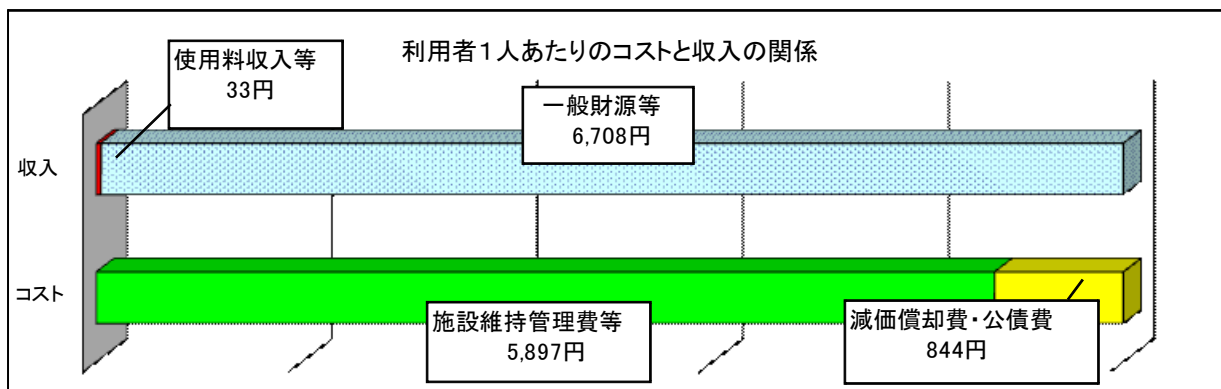
施設名	総合社会教育センター
-----	------------

所在地	青森市荒川字藤戸119-7		
設置年月日	平成元年7月1日	施設管理主体	県直営
設置の目的	社会教育の充実振興を図り、県民の生涯にわたる学習意欲の高揚及び学習活動の進展に資する。		
施設の概要	【構造】 鉄筋コンクリート造、地上4階、塔屋1階 【床面積】 7,120㎡ 研修室(9)、工作室(2)、調理実習室、ワープロ・パソコン実習室(2)他 【職員数】 職員28名、非常勤職員5名 計33名		

(単位：千円)

行政コスト計算書		バランスシート		
[行政コスト]		[資産の部]		
1 人にかかるもの	275,761	借方	1 有形固定資産	
(1)人件費	225,613			
(2)退職給与引当金繰入	28,224		2,305,694	
(3)賞与引当金繰入	21,924		2 投資等	
2 物にかかるもの	147,826			
(1)物件費	93,705		3 流動資産	
(2)維持補修費				
(3)減価償却費	54,121			
3 その他	8,380			
(1)公債費(利子分のみ)				
(2)その他	8,380			
行政コスト合計 a	431,967	資産合計	2,305,694	
(減価償却費・公債費を除く行政コスト) b	377,846			
[収入科目]		[負債の部]		
1 使用料収入等 c	2,142	貸方	1 固定負債	
2 国庫支出金 d			(退職給与引当金)	309,484
3 その他特定財源 e			(県債残高)	
収入合計(c+d+e) f	2,142		小計	309,484
充当一般財源(a-f)	429,825		2 流動負債	
			(県債翌年度元金償還予定額)	
			(賞与引当金)	21,924
			小計	21,924
			負債合計	331,408
			[純資産の部]	
		資産-負債	1,974,286	
		負債・純資産合計	2,305,694	

収入・コストの状況(平成20年度) (単位：円/人)		利用状況の推移 (単位：人)		
利用者1人あたりの使用料収入等(c/①)	33	H18	H19	H20
利用者1人あたりのコスト(a/①)	6,741	年間入館者数	53,524	64,061
利用者1人あたりのコスト(b/①)	5,897			64,077 ①

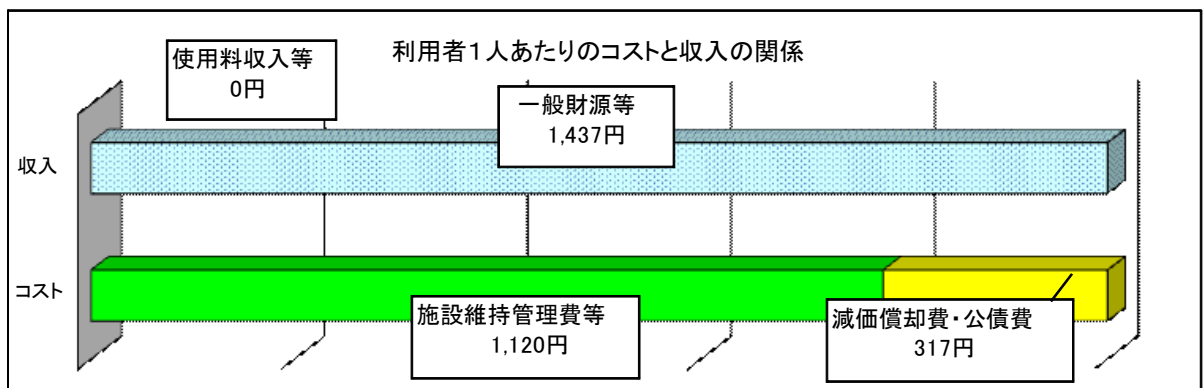


施設名	県立図書館
-----	-------

所在地	青森市荒川字藤戸 1 1 9 - 7		
設置年月日	平成6年3月22日	施設管理主体	県直営
設置の目的	県民の多様かつ高度化する学習活動を援助するため、各分野にわたる資料・情報を総合的に収集して、広く利用に供するとともに、県内の公共図書館等の支援及び県内外図書館等と相互協力を推進し、もって本県の教育・文化の向上と発展に寄与する。		
施設の概要	【構造】 鉄筋コンクリート造、地上4階、塔屋1階 【床面積】 9,886.03㎡ 閲覧室(2)、近代文学館展示室(2)他 【職員数】 職員27名、非常勤職員16名 計43名		

(単位：千円)																																																																					
行政コスト計算書 <table border="1" style="width: 100%;"> <tr><td colspan="2">[行政コスト]</td></tr> <tr><td style="background-color: #FFFF00;">1 人にかかるもの</td><td style="text-align: right;">246,439</td></tr> <tr><td>(1)人件費</td><td style="text-align: right;">198,082</td></tr> <tr><td>(2)退職給与引当金繰入</td><td style="text-align: right;">27,216</td></tr> <tr><td>(3)賞与引当金繰入</td><td style="text-align: right;">21,141</td></tr> <tr><td style="background-color: #FFFF00;">2 物にかかるもの</td><td style="text-align: right;">350,358</td></tr> <tr><td>(1)物件費</td><td style="text-align: right;">221,961</td></tr> <tr><td>(2)維持補修費</td><td></td></tr> <tr><td>(3)減価償却費</td><td style="text-align: right;">128,397</td></tr> <tr><td style="background-color: #FFFF00;">3 その他</td><td style="text-align: right;">5,359</td></tr> <tr><td>(1)公債費(利子分のみ)</td><td style="text-align: right;">4,417</td></tr> <tr><td>(2)その他</td><td style="text-align: right;">942</td></tr> <tr><td style="background-color: #ADD8E6;">行政コスト合計 a</td><td style="text-align: right;">602,156</td></tr> <tr><td style="background-color: #ADD8E6;">(減価償却費・公債費を除く行政コスト) b</td><td style="text-align: right;">469,342</td></tr> </table> <table border="1" style="width: 100%;"> <tr><td colspan="2">[収入科目]</td></tr> <tr><td>1 使用料収入等 c</td><td></td></tr> <tr><td>2 国庫支出金 d</td><td></td></tr> <tr><td>3 その他特定財源 e</td><td style="text-align: right;">1,096</td></tr> <tr><td style="background-color: #ADD8E6;">収入合計(c+d+e) f</td><td style="text-align: right;">1,096</td></tr> </table> <table border="1" style="width: 100%;"> <tr><td style="background-color: #ADD8E6;">充当一般財源(a-f)</td><td style="text-align: right;">601,060</td></tr> </table>	[行政コスト]		1 人にかかるもの	246,439	(1)人件費	198,082	(2)退職給与引当金繰入	27,216	(3)賞与引当金繰入	21,141	2 物にかかるもの	350,358	(1)物件費	221,961	(2)維持補修費		(3)減価償却費	128,397	3 その他	5,359	(1)公債費(利子分のみ)	4,417	(2)その他	942	行政コスト合計 a	602,156	(減価償却費・公債費を除く行政コスト) b	469,342	[収入科目]		1 使用料収入等 c		2 国庫支出金 d		3 その他特定財源 e	1,096	収入合計(c+d+e) f	1,096	充当一般財源(a-f)	601,060	バランスシート <table border="1" style="width: 100%;"> <tr><td colspan="2">[資産の部]</td></tr> <tr><td rowspan="3" style="background-color: #FFFF00; vertical-align: middle;">借方</td><td>1 有形固定資産</td></tr> <tr><td style="text-align: right;">4,406,873</td></tr> <tr><td>2 投資等</td></tr> <tr><td>3 流動資産</td></tr> <tr><td style="background-color: #ADD8E6;">資産合計</td><td style="text-align: right;">4,406,873</td></tr> </table> <table border="1" style="width: 100%;"> <tr><td colspan="2">[負債の部]</td></tr> <tr><td rowspan="5" style="background-color: #FFFF00; vertical-align: middle;">貸方</td><td>1 固定負債</td></tr> <tr><td>(退職給与引当金) 298,431</td></tr> <tr><td>(県債残高) 361,397</td></tr> <tr><td>小計 659,828</td></tr> <tr><td>2 流動負債</td></tr> <tr><td>(県債翌年度元金償還予定額) 111,491</td></tr> <tr><td>(賞与引当金) 21,141</td></tr> <tr><td>小計 132,632</td></tr> <tr><td style="background-color: #ADD8E6;">負債合計</td><td style="text-align: right;">792,460</td></tr> </table> <table border="1" style="width: 100%;"> <tr><td colspan="2">[純資産の部]</td></tr> <tr><td>資産－負債</td><td style="text-align: right;">3,614,413</td></tr> <tr><td style="background-color: #ADD8E6;">負債・純資産合計</td><td style="text-align: right;">4,406,873</td></tr> </table>	[資産の部]		借方	1 有形固定資産	4,406,873	2 投資等	3 流動資産	資産合計	4,406,873	[負債の部]		貸方	1 固定負債	(退職給与引当金) 298,431	(県債残高) 361,397	小計 659,828	2 流動負債	(県債翌年度元金償還予定額) 111,491	(賞与引当金) 21,141	小計 132,632	負債合計	792,460	[純資産の部]		資産－負債	3,614,413	負債・純資産合計	4,406,873
[行政コスト]																																																																					
1 人にかかるもの	246,439																																																																				
(1)人件費	198,082																																																																				
(2)退職給与引当金繰入	27,216																																																																				
(3)賞与引当金繰入	21,141																																																																				
2 物にかかるもの	350,358																																																																				
(1)物件費	221,961																																																																				
(2)維持補修費																																																																					
(3)減価償却費	128,397																																																																				
3 その他	5,359																																																																				
(1)公債費(利子分のみ)	4,417																																																																				
(2)その他	942																																																																				
行政コスト合計 a	602,156																																																																				
(減価償却費・公債費を除く行政コスト) b	469,342																																																																				
[収入科目]																																																																					
1 使用料収入等 c																																																																					
2 国庫支出金 d																																																																					
3 その他特定財源 e	1,096																																																																				
収入合計(c+d+e) f	1,096																																																																				
充当一般財源(a-f)	601,060																																																																				
[資産の部]																																																																					
借方	1 有形固定資産																																																																				
	4,406,873																																																																				
	2 投資等																																																																				
3 流動資産																																																																					
資産合計	4,406,873																																																																				
[負債の部]																																																																					
貸方	1 固定負債																																																																				
	(退職給与引当金) 298,431																																																																				
	(県債残高) 361,397																																																																				
	小計 659,828																																																																				
	2 流動負債																																																																				
(県債翌年度元金償還予定額) 111,491																																																																					
(賞与引当金) 21,141																																																																					
小計 132,632																																																																					
負債合計	792,460																																																																				
[純資産の部]																																																																					
資産－負債	3,614,413																																																																				
負債・純資産合計	4,406,873																																																																				

収入・コストの状況(平成20年度) (単位：円/人)	利用状況の推移 (単位：人)														
<table border="1" style="width: 100%;"> <tr><td>利用者1人あたりの使用料収入等(c/①)</td><td style="text-align: center;">0</td></tr> <tr><td>利用者1人あたりのコスト(a/①)</td><td style="text-align: center;">1,437</td></tr> <tr><td>利用者1人あたりのコスト(b/①)</td><td style="text-align: center;">1,120</td></tr> </table>	利用者1人あたりの使用料収入等(c/①)	0	利用者1人あたりのコスト(a/①)	1,437	利用者1人あたりのコスト(b/①)	1,120	<table border="1" style="width: 100%;"> <tr> <th></th> <th>H18</th> <th>H19</th> <th>H20</th> </tr> <tr> <td>年間入館者数</td> <td style="text-align: center;">420,580</td> <td style="text-align: center;">412,163</td> <td style="text-align: center;">418,947</td> </tr> </table> <p style="text-align: right;">①</p>		H18	H19	H20	年間入館者数	420,580	412,163	418,947
利用者1人あたりの使用料収入等(c/①)	0														
利用者1人あたりのコスト(a/①)	1,437														
利用者1人あたりのコスト(b/①)	1,120														
	H18	H19	H20												
年間入館者数	420,580	412,163	418,947												



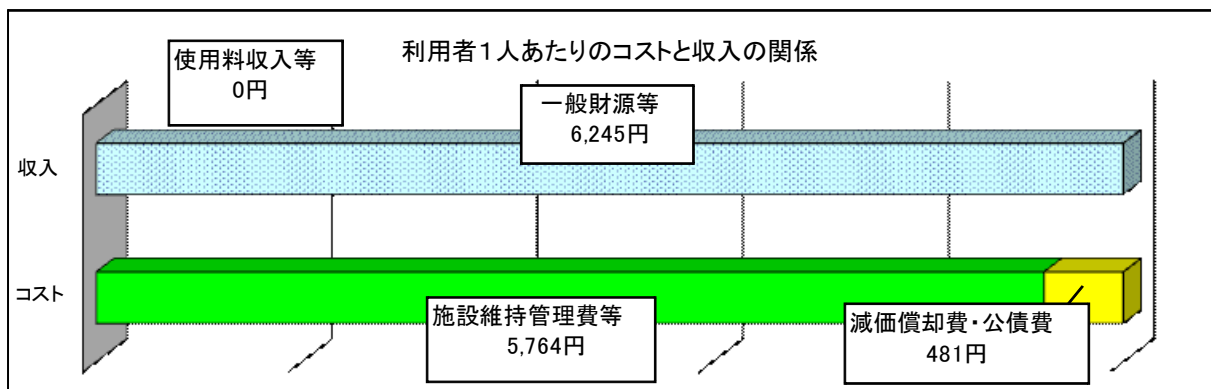
施設名	梵珠少年自然の家
-----	-----------------

所在地	五所川原市大字神山字殊峯 1 1 7 - 6 0 2		
設置年月日	昭和46年8月1日	施設管理主体	県直営
設置の目的	少年に対し、自然環境のもとで共同生活をする機会を提供することによって、心身ともに健全な少年を育成する。		
施設の概要	【構造】 本館：鉄筋コンクリート造、地上2階 体育館、食堂：鉄骨造 【床面積】 2,176.17㎡ 研修室、視聴覚室、宿泊室(13) 【職員数】 職員11名、非常勤職員8名 計19名		

(単位：千円)

行政コスト計算書		バランスシート		
[行政コスト]		[資産の部]		
1 人にかかるもの	100,259	借方	1 有形固定資産	
(1)人件費	80,558			
(2)退職給与引当金繰入	11,088		381,705	
(3)賞与引当金繰入	8,613		2 投資等	
2 物にかかるもの	32,790			
(1)物件費	21,972		3 流動資産	
(2)維持補修費	550			
(3)減価償却費	10,268		資産合計	381,705
3 その他	82		[負債の部]	
(1)公債費(利子分のみ)	0		1 固定負債	
(2)その他	82	(退職給与引当金)	121,583	
行政コスト合計 a	133,131	(県債残高)		
(減価償却費・公債費を除く行政コスト) b	122,863	小計	121,583	
[収入科目]		2 流動負債		
1 使用料収入等 c	0	(県債翌年度元金償還予定額)		
2 国庫支出金 d	0	(賞与引当金)	8,613	
3 その他特定財源 e	0	小計	8,613	
収入合計(c+d+e) f	0	負債合計	130,196	
[純資産の部]		資産-負債	251,509	
[充当一般財源(a-f)]		負債・純資産合計	381,705	
133,131				

収入・コストの状況(平成20年度) (単位:円/人)		利用状況の推移 (単位:人)		
利用者1人あたりの使用料収入等(c/①)	0	H18	H19	H20
利用者1人あたりのコスト(a/①)	6,245	年間入館者数	19,507	22,173
利用者1人あたりのコスト(b/①)	5,764			21,317 ①



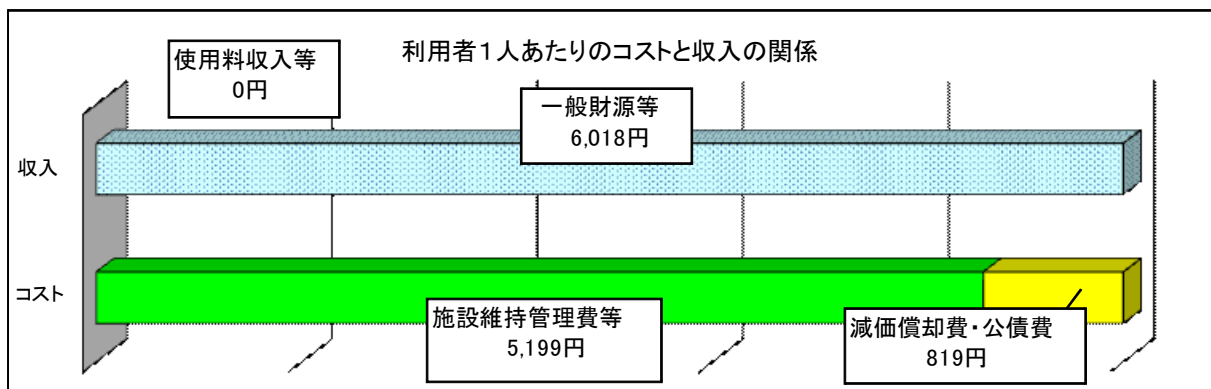
施設名	種差少年自然の家
-----	-----------------

所在地	八戸市鮫町字膳並平2-26		
設置年月日	昭和50年12月1日	施設管理主体	県直営
設置の目的	少年に対し、自然環境のもとで共同生活をする機会を提供することによって、心身ともに健全な少年を育成する。		
施設の概要	【構造】 鉄筋コンクリート造、地上2階 【床面積】 3,487.71㎡ 研修室(3)、宿泊室(26)他 【職員数】 職員13名、非常勤職員10名 計23名		

(単位：千円)

行政コスト計算書		バランスシート		
[行政コスト]		[資産の部]		
1 人にかかるもの	107,688	借方	1 有形固定資産	
(1)人件費	84,405			
(2)退職給与引当金繰入	13,104		613,379	
(3)賞与引当金繰入	10,179		2 投資等	
2 物にかかるもの	46,952			
(1)物件費	25,201		3 流動資産	
(2)維持補修費	609			
(3)減価償却費	21,142		資産合計	613,379
3 その他	541		[負債の部]	
(1)公債費(利子分のみ)	0		貸方	1 固定負債
(2)その他	541	(退職給与引当金)		143,689
行政コスト合計 a	155,181	(県債残高)		
(減価償却費・公債費を除く行政コスト) b	134,039	小計		143,689
[収入科目]		2 流動負債		
1 使用料収入等 c	0	(県債翌年度元金償還予定額)		
2 国庫支出金 d	0	(賞与引当金)		10,179
3 その他特定財源 e	0	小計		10,179
収入合計(c+d+e) f	0	負債合計		153,868
[純資産の部]		資産-負債		459,511
充当一般財源(a-f)	155,181	負債・純資産合計	613,379	

収入・コストの状況(平成20年度) (単位：円/人)		利用状況の推移 (単位：人)		
利用者1人あたりの使用料収入等(c/①)	0	H18	H19	H20
利用者1人あたりのコスト(a/①)	6,018	22,367	21,890	25,784
利用者1人あたりのコスト(b/①)	5,199			①

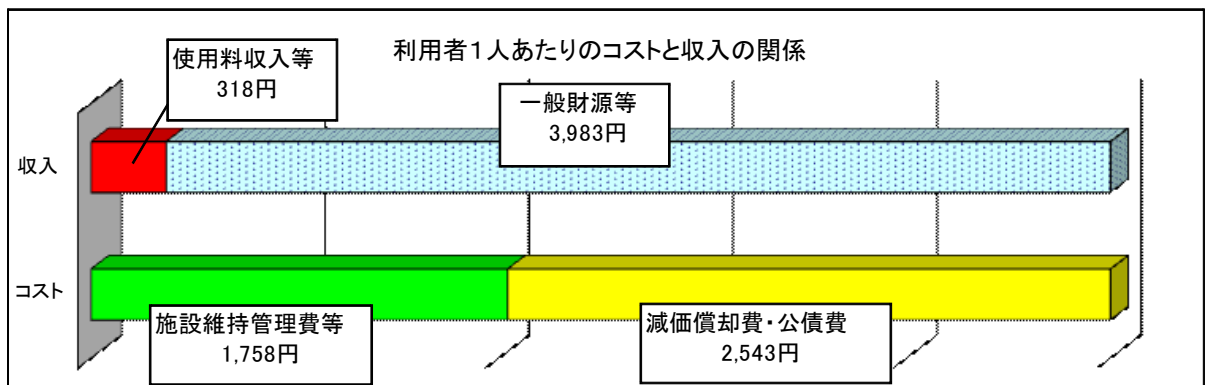


施設名	三沢航空科学館
-----	----------------

所在地	三沢市大字三沢字北山158		
設置年月日	平成15年8月8日	施設管理主体	指定管理（テイクオフみさわ）
設置の目的	本県にかかわりのある航空機及び航空の歴史を紹介し、並びに科学に関する知識を普及することによって青少年の科学に対する理解と関心を深める。		
施設の概要	【構造】 鉄骨造、地上3階 【床面積】 10,840.65㎡ 展示室(3)、AVホール、ライブラリー他 【職員数】 職員18名、非常勤職員2名、インストラクター5名、アテンダント(常勤)14名、アテンダント(非常勤)5名 計44名		

(単位：千円)																																																																						
行政コスト計算書 <table border="1" style="width: 100%;"> <tr><td colspan="2">[行政コスト]</td></tr> <tr><td style="background-color: #FFFF00;">1 人にかかるもの</td><td style="text-align: right;">119,985</td></tr> <tr><td> (1)人件費</td><td style="text-align: right;">119,985</td></tr> <tr><td> (2)退職給与引当金繰入</td><td></td></tr> <tr><td> (3)賞与引当金繰入</td><td></td></tr> <tr><td style="background-color: #FFFF00;">2 物にかかるもの</td><td style="text-align: right;">414,145</td></tr> <tr><td> (1)物件費</td><td style="text-align: right;">108,407</td></tr> <tr><td> (2)維持補修費</td><td style="text-align: right;">10,940</td></tr> <tr><td> (3)減価償却費</td><td style="text-align: right;">294,798</td></tr> <tr><td style="background-color: #FFFF00;">3 その他</td><td style="text-align: right;">53,115</td></tr> <tr><td> (1)公債費(利子分のみ)</td><td style="text-align: right;">52,464</td></tr> <tr><td> (2)その他</td><td style="text-align: right;">651</td></tr> <tr><td style="background-color: #ADD8E6;">行政コスト合計 a</td><td style="text-align: right;">587,245</td></tr> <tr><td style="background-color: #ADD8E6;">(減価償却費・公債費を除く行政コスト) b</td><td style="text-align: right;">239,983</td></tr> </table> <table border="1" style="width: 100%;"> <tr><td colspan="2">[収入科目]</td></tr> <tr><td>1 使用料収入等 c</td><td style="text-align: right;">43,451</td></tr> <tr><td>2 国庫支出金 d</td><td></td></tr> <tr><td>3 その他特定財源 e</td><td style="text-align: right;">68,808</td></tr> <tr><td style="background-color: #ADD8E6;">収入合計(c+d+e) f</td><td style="text-align: right;">112,259</td></tr> </table> <table border="1" style="width: 100%;"> <tr><td style="background-color: #ADD8E6;">充当一般財源(a-f)</td><td style="text-align: right;">474,986</td></tr> </table>	[行政コスト]		1 人にかかるもの	119,985	(1)人件費	119,985	(2)退職給与引当金繰入		(3)賞与引当金繰入		2 物にかかるもの	414,145	(1)物件費	108,407	(2)維持補修費	10,940	(3)減価償却費	294,798	3 その他	53,115	(1)公債費(利子分のみ)	52,464	(2)その他	651	行政コスト合計 a	587,245	(減価償却費・公債費を除く行政コスト) b	239,983	[収入科目]		1 使用料収入等 c	43,451	2 国庫支出金 d		3 その他特定財源 e	68,808	収入合計(c+d+e) f	112,259	充当一般財源(a-f)	474,986	バランスシート <table border="1" style="width: 100%;"> <tr><td colspan="2">[資産の部]</td></tr> <tr><td rowspan="3" style="background-color: #FFFF00; vertical-align: middle;">借方</td><td>1 有形固定資産</td></tr> <tr><td style="text-align: right;">5,588,157</td></tr> <tr><td>2 投資等</td></tr> <tr><td>3 流動資産</td></tr> <tr><td style="text-align: right;">8,773</td></tr> <tr><td style="background-color: #ADD8E6;">資産合計</td><td style="text-align: right;">5,596,930</td></tr> </table> <table border="1" style="width: 100%;"> <tr><td colspan="2">[負債の部]</td></tr> <tr><td rowspan="3" style="background-color: #FFFF00; vertical-align: middle;">貸方</td><td>1 固定負債 (退職給与引当金) (県債残高)</td></tr> <tr><td style="text-align: right;">3,857,472</td></tr> <tr><td>小計</td></tr> <tr><td style="text-align: right;">3,857,472</td></tr> <tr><td>2 流動負債 (県債翌年度元金償還予定額) (賞与引当金)</td></tr> <tr><td style="text-align: right;">325,238</td></tr> <tr><td>小計</td></tr> <tr><td style="text-align: right;">325,238</td></tr> <tr><td style="background-color: #ADD8E6;">負債合計</td><td style="text-align: right;">4,182,710</td></tr> </table> <table border="1" style="width: 100%;"> <tr><td colspan="2">[純資産の部]</td></tr> <tr><td>資産－負債</td><td style="text-align: right;">1,414,220</td></tr> <tr><td style="background-color: #ADD8E6;">負債・純資産合計</td><td style="text-align: right;">5,596,930</td></tr> </table>	[資産の部]		借方	1 有形固定資産	5,588,157	2 投資等	3 流動資産	8,773	資産合計	5,596,930	[負債の部]		貸方	1 固定負債 (退職給与引当金) (県債残高)	3,857,472	小計	3,857,472	2 流動負債 (県債翌年度元金償還予定額) (賞与引当金)	325,238	小計	325,238	負債合計	4,182,710	[純資産の部]		資産－負債	1,414,220	負債・純資産合計	5,596,930
[行政コスト]																																																																						
1 人にかかるもの	119,985																																																																					
(1)人件費	119,985																																																																					
(2)退職給与引当金繰入																																																																						
(3)賞与引当金繰入																																																																						
2 物にかかるもの	414,145																																																																					
(1)物件費	108,407																																																																					
(2)維持補修費	10,940																																																																					
(3)減価償却費	294,798																																																																					
3 その他	53,115																																																																					
(1)公債費(利子分のみ)	52,464																																																																					
(2)その他	651																																																																					
行政コスト合計 a	587,245																																																																					
(減価償却費・公債費を除く行政コスト) b	239,983																																																																					
[収入科目]																																																																						
1 使用料収入等 c	43,451																																																																					
2 国庫支出金 d																																																																						
3 その他特定財源 e	68,808																																																																					
収入合計(c+d+e) f	112,259																																																																					
充当一般財源(a-f)	474,986																																																																					
[資産の部]																																																																						
借方	1 有形固定資産																																																																					
	5,588,157																																																																					
	2 投資等																																																																					
3 流動資産																																																																						
8,773																																																																						
資産合計	5,596,930																																																																					
[負債の部]																																																																						
貸方	1 固定負債 (退職給与引当金) (県債残高)																																																																					
	3,857,472																																																																					
	小計																																																																					
3,857,472																																																																						
2 流動負債 (県債翌年度元金償還予定額) (賞与引当金)																																																																						
325,238																																																																						
小計																																																																						
325,238																																																																						
負債合計	4,182,710																																																																					
[純資産の部]																																																																						
資産－負債	1,414,220																																																																					
負債・純資産合計	5,596,930																																																																					

収入・コストの状況(平成20年度) (単位：円/人)	利用状況の推移 (単位：人)														
<table border="1" style="width: 100%;"> <tr><td>利用者1人あたりの使用料収入等(c/①)</td><td style="text-align: center;">318</td></tr> <tr><td>利用者1人あたりのコスト(a/①)</td><td style="text-align: center;">4,301</td></tr> <tr><td>利用者1人あたりのコスト(b/①)</td><td style="text-align: center;">1,758</td></tr> </table>	利用者1人あたりの使用料収入等(c/①)	318	利用者1人あたりのコスト(a/①)	4,301	利用者1人あたりのコスト(b/①)	1,758	<table border="1" style="width: 100%;"> <tr><td></td><td style="text-align: center;">H18</td><td style="text-align: center;">H19</td><td style="text-align: center;">H20</td></tr> <tr><td>年間入館者数</td><td style="text-align: center;">113,950</td><td style="text-align: center;">124,673</td><td style="text-align: center;">136,544</td></tr> </table> <p style="text-align: right;">①</p>		H18	H19	H20	年間入館者数	113,950	124,673	136,544
利用者1人あたりの使用料収入等(c/①)	318														
利用者1人あたりのコスト(a/①)	4,301														
利用者1人あたりのコスト(b/①)	1,758														
	H18	H19	H20												
年間入館者数	113,950	124,673	136,544												

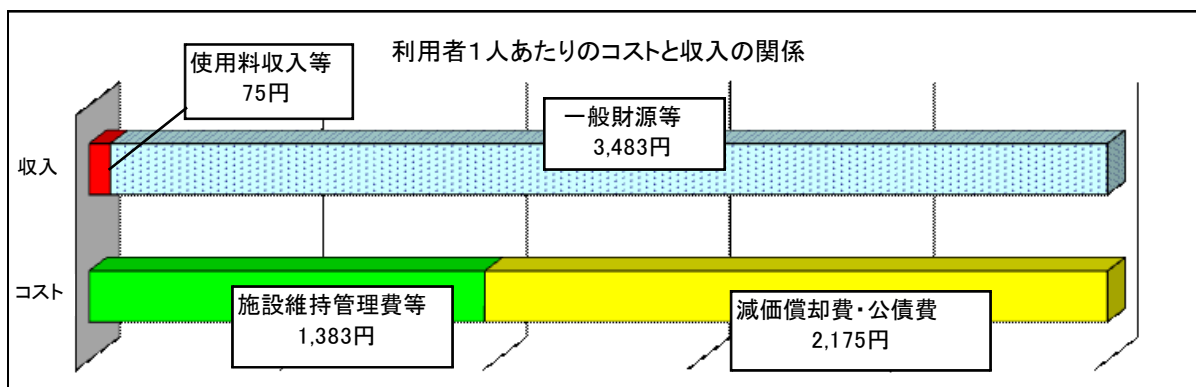


施設名	男女共同参画センター・子ども家庭支援センター
-----	-------------------------------

所在地	青森市中央三丁目17-1		
設置年月日	平成13年6月1日	施設管理主体	指定管理（アスタグループ）
設置の目的	情報、交流、啓発・学習、相談等の事業により、男女共同参画社会の形成の促進と、健やかな子どもを生き育てる環境づくりを推進するとともに、県民の多様な活動を支援する。		
施設の概要	【構造】 鉄筋コンクリート造、一部鉄骨造、地上3階、地下1階 【床面積】 5,692.85㎡ 情報ライブラリー、イベントホール、研修室(5)他 【職員数】 男女共同参画センター：職員14名（兼務7名含む） 子ども家庭支援センター：職員13名（兼務7名含む）		

		（単位：千円）																																						
行政コスト計算書		バランスシート																																						
<table border="1" style="width: 100%;"> <tr><td colspan="2">[行政コスト]</td></tr> <tr><td>1 人にかかるもの</td><td style="text-align: right;">53,302</td></tr> <tr><td> (1)人件費</td><td style="text-align: right;">53,302</td></tr> <tr><td> (2)退職給与引当金繰入</td><td></td></tr> <tr><td>2 物にかかるもの</td><td style="text-align: right;">207,157</td></tr> <tr><td> (1)物件費</td><td style="text-align: right;">55,455</td></tr> <tr><td> (2)維持補修費</td><td style="text-align: right;">851</td></tr> <tr><td> (3)減価償却費</td><td style="text-align: right;">150,851</td></tr> <tr><td>3 その他</td><td style="text-align: right;">39,550</td></tr> <tr><td> (1)公債費(利子分のみ)</td><td style="text-align: right;">32,532</td></tr> <tr><td> (2)その他</td><td style="text-align: right;">7,018</td></tr> <tr><td>行政コスト合計 a</td><td style="text-align: right;">300,009</td></tr> <tr><td>(減価償却費・公債費を除く行政コスト) b</td><td style="text-align: right;">116,626</td></tr> </table>		[行政コスト]		1 人にかかるもの	53,302	(1)人件費	53,302	(2)退職給与引当金繰入		2 物にかかるもの	207,157	(1)物件費	55,455	(2)維持補修費	851	(3)減価償却費	150,851	3 その他	39,550	(1)公債費(利子分のみ)	32,532	(2)その他	7,018	行政コスト合計 a	300,009	(減価償却費・公債費を除く行政コスト) b	116,626	<table border="1" style="width: 100%;"> <tr><td colspan="2">[資産の部]</td></tr> <tr><td>1 有形固定資産</td><td></td></tr> <tr><td></td><td style="text-align: right;">2,542,067</td></tr> <tr><td>2 投資等</td><td></td></tr> <tr><td>3 流動資産</td><td></td></tr> <tr><td>資産合計</td><td style="text-align: right;">2,542,067</td></tr> </table>	[資産の部]		1 有形固定資産			2,542,067	2 投資等		3 流動資産		資産合計	2,542,067
[行政コスト]																																								
1 人にかかるもの	53,302																																							
(1)人件費	53,302																																							
(2)退職給与引当金繰入																																								
2 物にかかるもの	207,157																																							
(1)物件費	55,455																																							
(2)維持補修費	851																																							
(3)減価償却費	150,851																																							
3 その他	39,550																																							
(1)公債費(利子分のみ)	32,532																																							
(2)その他	7,018																																							
行政コスト合計 a	300,009																																							
(減価償却費・公債費を除く行政コスト) b	116,626																																							
[資産の部]																																								
1 有形固定資産																																								
	2,542,067																																							
2 投資等																																								
3 流動資産																																								
資産合計	2,542,067																																							
<table border="1" style="width: 100%;"> <tr><td colspan="2">[収入科目]</td></tr> <tr><td>1 使用料収入等 c</td><td style="text-align: right;">6,342</td></tr> <tr><td>2 国庫支出金 d</td><td></td></tr> <tr><td>3 その他特定財源 e</td><td></td></tr> <tr><td>収入合計(c+d+e) f</td><td style="text-align: right;">6,342</td></tr> <tr><td>充当一般財源(a-f)</td><td style="text-align: right;">293,667</td></tr> </table>		[収入科目]		1 使用料収入等 c	6,342	2 国庫支出金 d		3 その他特定財源 e		収入合計(c+d+e) f	6,342	充当一般財源(a-f)	293,667	<table border="1" style="width: 100%;"> <tr><td colspan="2">[負債の部]</td></tr> <tr><td>1 固定負債</td><td></td></tr> <tr><td>(退職給与引当金)</td><td></td></tr> <tr><td>(県債残高)</td><td style="text-align: right;">1,854,089</td></tr> <tr><td>小計</td><td style="text-align: right;">1,854,089</td></tr> <tr><td>2 流動負債</td><td></td></tr> <tr><td>(県債翌年度元金償還予定額)</td><td style="text-align: right;">181,882</td></tr> <tr><td>(その他)</td><td></td></tr> <tr><td>小計</td><td style="text-align: right;">181,882</td></tr> <tr><td>負債合計</td><td style="text-align: right;">2,035,971</td></tr> <tr><td colspan="2">[正味資産の部]</td></tr> <tr><td>資産-負債</td><td style="text-align: right;">506,096</td></tr> <tr><td>負債・正味資産合計</td><td style="text-align: right;">2,542,067</td></tr> </table>	[負債の部]		1 固定負債		(退職給与引当金)		(県債残高)	1,854,089	小計	1,854,089	2 流動負債		(県債翌年度元金償還予定額)	181,882	(その他)		小計	181,882	負債合計	2,035,971	[正味資産の部]		資産-負債	506,096	負債・正味資産合計	2,542,067
[収入科目]																																								
1 使用料収入等 c	6,342																																							
2 国庫支出金 d																																								
3 その他特定財源 e																																								
収入合計(c+d+e) f	6,342																																							
充当一般財源(a-f)	293,667																																							
[負債の部]																																								
1 固定負債																																								
(退職給与引当金)																																								
(県債残高)	1,854,089																																							
小計	1,854,089																																							
2 流動負債																																								
(県債翌年度元金償還予定額)	181,882																																							
(その他)																																								
小計	181,882																																							
負債合計	2,035,971																																							
[正味資産の部]																																								
資産-負債	506,096																																							
負債・正味資産合計	2,542,067																																							

収入・コストの状況(平成20年度) (単位：円/人)	利用状況の推移 (単位：人)														
<table border="1" style="width: 100%;"> <tr><td>利用者1人あたりの使用料収入等(c/①)</td><td style="text-align: center;">75</td></tr> <tr><td>利用者1人あたりのコスト(a/①)</td><td style="text-align: center;">3,558</td></tr> <tr><td>利用者1人あたりのコスト(b/①)</td><td style="text-align: center;">1,383</td></tr> </table>	利用者1人あたりの使用料収入等(c/①)	75	利用者1人あたりのコスト(a/①)	3,558	利用者1人あたりのコスト(b/①)	1,383	<table border="1" style="width: 100%;"> <tr><td></td><td style="text-align: center;">H18</td><td style="text-align: center;">H19</td><td style="text-align: center;">H20</td></tr> <tr><td>年間入館者数</td><td style="text-align: center;">83,354</td><td style="text-align: center;">70,875</td><td style="text-align: center;">84,324</td></tr> </table> <p style="text-align: right;">①</p>		H18	H19	H20	年間入館者数	83,354	70,875	84,324
利用者1人あたりの使用料収入等(c/①)	75														
利用者1人あたりのコスト(a/①)	3,558														
利用者1人あたりのコスト(b/①)	1,383														
	H18	H19	H20												
年間入館者数	83,354	70,875	84,324												



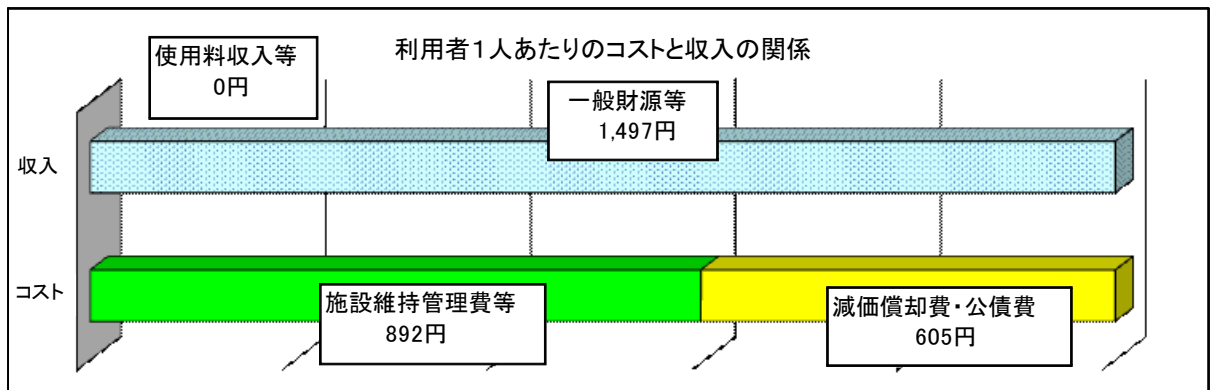
施設名	自然ふれあいセンター
-----	------------

所在地	青森市浪岡大釈迦沢内沢 1-1		
設置年月日	平成4年7月3日	施設管理主体	指定管理（青森県森林組合連合会）
設置の目的	県民に対し、自然とのふれあいの機会を提供することによって、自然保護思想の普及を図る。		
施設の概要	【構造】 木造、地上1階 【床面積】 996.37㎡ 展示ホール、展示ロビー、会議室、工作室、レクチャールーム 【職員数】 職員2名、非常勤職員4名、兼務職員1名 計7名		

(単位：千円)

行政コスト計算書		バランスシート		
[行政コスト]		[資産の部]		
1 人にかかるもの	20,253	借方	1 有形固定資産	
(1)人件費	20,253			
(2)退職給与引当金繰入			207,340	
2 物にかかるもの	33,118		2 投資等	
(1)物件費	9,881			
(2)維持補修費	1,042			
(3)減価償却費	22,195		3 流動資産	
3 その他	1,576			
(1)公債費(利子分のみ)				
(2)その他	1,576			
行政コスト合計 a	54,947	資産合計	207,340	
(減価償却費・公債費を除く行政コスト) b	32,752			
[収入科目]		[負債の部]		
1 使用料収入等 c		貸方	1 固定負債	
2 国庫支出金 d			(退職給与引当金)	
3 その他特定財源 e			(県債残高)	
収入合計(c+d+e) f	0		小計	0
充当一般財源(a-f)	54,947		2 流動負債	
			(県債翌年度元金償還予定額)	
			(その他)	
			小計	0
			負債合計	0
			[正味資産の部]	
		資産-負債	207,340	
		負債・正味資産合計	207,340	

収入・コストの状況(平成20年度) (単位：円/人)		利用状況の推移 (単位：人)		
利用者1人あたりの使用料収入等(c/①)	0	H18	H19	H20
利用者1人あたりのコスト(a/①)	1,497	年間入館者数	32,871	30,906
利用者1人あたりのコスト(b/①)	892			36,705
				①

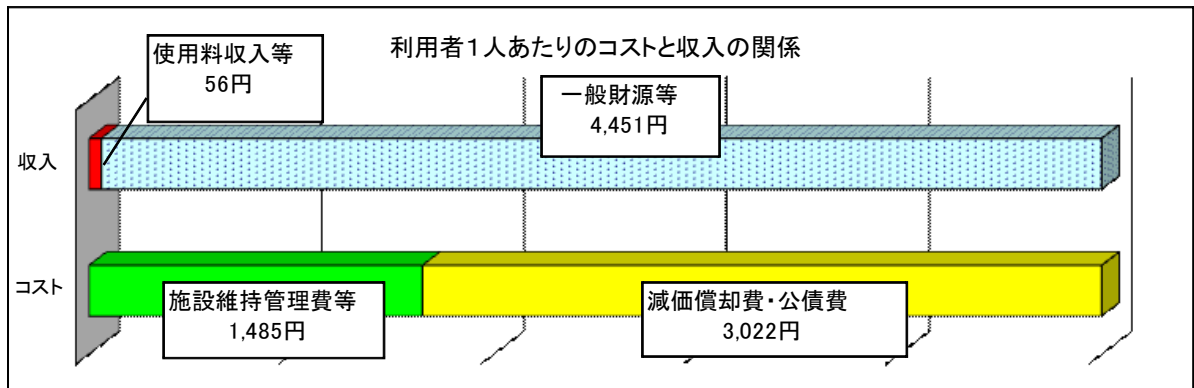


施設名	白神山地ビジターセンター
-----	--------------

所在地	中津軽郡西目屋村大字田代字神田 6 1 - 1		
設置年月日	平成10年10月24日	施設管理主体	指定管理（青森県森林組合連合会）
設置の目的	世界自然遺産として登録された白神山地の自然環境及び自然と共生する人々の暮らしを紹介することによって、自然保護思想の普及を図るとともに、自然保護その他に関する活動及び交流の場を提供する。		
施設の概要	【構造】 鉄筋鉄骨コンクリート造、地上2階 【床面積】 2,967㎡ 映像体験ホール、展示ホール、情報・図書コーナー、会議室、工作室 ボランティアルーム、事務室他 【職員数】 職員3名、非常勤職員7名 計10名		

		(単位：千円)																																									
行政コスト計算書		バランスシート																																									
<table border="1"> <tr><td colspan="2">[行政コスト]</td></tr> <tr><td>1 人にかかるもの</td><td style="text-align: right;">31,176</td></tr> <tr><td> (1)人件費</td><td style="text-align: right;">31,176</td></tr> <tr><td> (2)退職給与引当金繰入</td><td></td></tr> <tr><td> (3)賞与引当金繰入</td><td></td></tr> <tr><td>2 物にかかるもの</td><td style="text-align: right;">206,252</td></tr> <tr><td> (1)物件費</td><td style="text-align: right;">53,650</td></tr> <tr><td> (2)維持補修費</td><td style="text-align: right;">865</td></tr> <tr><td> (3)減価償却費</td><td style="text-align: right;">151,737</td></tr> <tr><td>3 その他</td><td style="text-align: right;">22,994</td></tr> <tr><td> (1)公債費(利子分のみ)</td><td style="text-align: right;">22,853</td></tr> <tr><td> (2)その他</td><td style="text-align: right;">141</td></tr> <tr><td>行政コスト合計 a</td><td style="text-align: right;">260,422</td></tr> <tr><td>(減価償却費・公債費を除く行政コスト) b</td><td style="text-align: right;">85,832</td></tr> </table>		[行政コスト]		1 人にかかるもの	31,176	(1)人件費	31,176	(2)退職給与引当金繰入		(3)賞与引当金繰入		2 物にかかるもの	206,252	(1)物件費	53,650	(2)維持補修費	865	(3)減価償却費	151,737	3 その他	22,994	(1)公債費(利子分のみ)	22,853	(2)その他	141	行政コスト合計 a	260,422	(減価償却費・公債費を除く行政コスト) b	85,832	<table border="1"> <tr><td colspan="2">[資産の部]</td></tr> <tr><td>1 有形固定資産</td><td></td></tr> <tr><td></td><td style="text-align: right;">2,274,490</td></tr> <tr><td>2 投資等</td><td></td></tr> <tr><td>3 流動資産</td><td></td></tr> <tr><td>資産合計</td><td style="text-align: right;">2,274,490</td></tr> </table>		[資産の部]		1 有形固定資産			2,274,490	2 投資等		3 流動資産		資産合計	2,274,490
[行政コスト]																																											
1 人にかかるもの	31,176																																										
(1)人件費	31,176																																										
(2)退職給与引当金繰入																																											
(3)賞与引当金繰入																																											
2 物にかかるもの	206,252																																										
(1)物件費	53,650																																										
(2)維持補修費	865																																										
(3)減価償却費	151,737																																										
3 その他	22,994																																										
(1)公債費(利子分のみ)	22,853																																										
(2)その他	141																																										
行政コスト合計 a	260,422																																										
(減価償却費・公債費を除く行政コスト) b	85,832																																										
[資産の部]																																											
1 有形固定資産																																											
	2,274,490																																										
2 投資等																																											
3 流動資産																																											
資産合計	2,274,490																																										
<table border="1"> <tr><td colspan="2">[収入科目]</td></tr> <tr><td>1 使用料収入等 c</td><td style="text-align: right;">3,212</td></tr> <tr><td>2 国庫支出金 d</td><td></td></tr> <tr><td>3 その他特定財源 e</td><td style="text-align: right;">733</td></tr> <tr><td>収入合計(c+d+e) f</td><td style="text-align: right;">3,945</td></tr> <tr><td>充当一般財源(a-f)</td><td style="text-align: right;">256,477</td></tr> </table>		[収入科目]		1 使用料収入等 c	3,212	2 国庫支出金 d		3 その他特定財源 e	733	収入合計(c+d+e) f	3,945	充当一般財源(a-f)	256,477	<table border="1"> <tr><td colspan="2">[負債の部]</td></tr> <tr><td>1 固定負債 (退職給与引当金) (県債残高)</td><td style="text-align: right;">1,207,234</td></tr> <tr><td>小計</td><td style="text-align: right;">1,207,234</td></tr> <tr><td>2 流動負債 (県債翌年度元金償還予定額) (賞与引当金)</td><td style="text-align: right;">50,023</td></tr> <tr><td>小計</td><td style="text-align: right;">50,023</td></tr> <tr><td>負債合計</td><td style="text-align: right;">1,257,257</td></tr> <tr><td colspan="2">[純資産の部]</td></tr> <tr><td>資産－負債</td><td style="text-align: right;">1,017,233</td></tr> <tr><td>負債・純資産合計</td><td style="text-align: right;">2,274,490</td></tr> </table>		[負債の部]		1 固定負債 (退職給与引当金) (県債残高)	1,207,234	小計	1,207,234	2 流動負債 (県債翌年度元金償還予定額) (賞与引当金)	50,023	小計	50,023	負債合計	1,257,257	[純資産の部]		資産－負債	1,017,233	負債・純資産合計	2,274,490										
[収入科目]																																											
1 使用料収入等 c	3,212																																										
2 国庫支出金 d																																											
3 その他特定財源 e	733																																										
収入合計(c+d+e) f	3,945																																										
充当一般財源(a-f)	256,477																																										
[負債の部]																																											
1 固定負債 (退職給与引当金) (県債残高)	1,207,234																																										
小計	1,207,234																																										
2 流動負債 (県債翌年度元金償還予定額) (賞与引当金)	50,023																																										
小計	50,023																																										
負債合計	1,257,257																																										
[純資産の部]																																											
資産－負債	1,017,233																																										
負債・純資産合計	2,274,490																																										

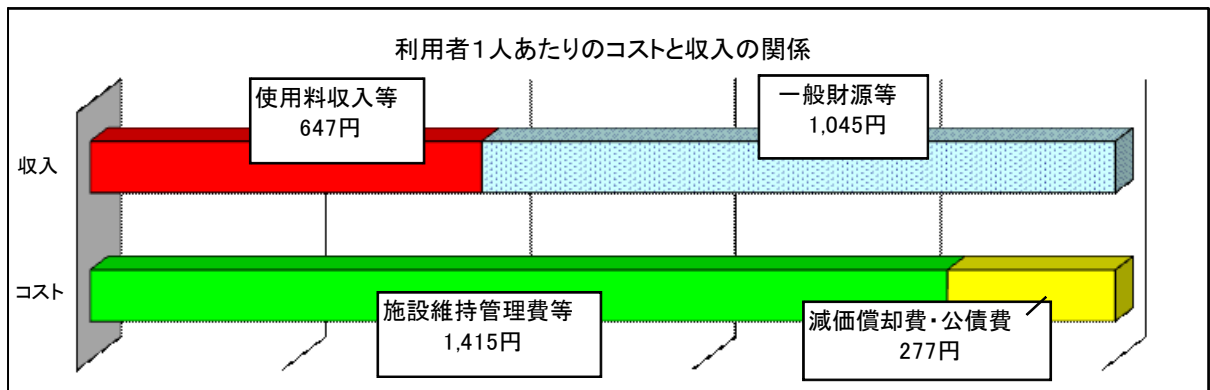
収入・コストの状況(平成20年度) (単位：円/人)		利用状況の推移 (単位：人)		
利用者1人あたりの使用料収入等(c/①)	56	H18	H19	H20
利用者1人あたりのコスト(a/①)	4,507	年間入館者数	53,101	59,623
利用者1人あたりのコスト(b/①)	1,485			57,783
				①



施設名	浅虫水族館		
所在地	青森市大字浅虫字馬場山1-25		
設置年月日	昭和55年7月23日	施設管理主体	指定管理者（青森水族館管理（株））
設置の目的	青森県における通年観光の拠点施設として、広域観光の振興と県民の福祉・社会教育の向上を図る。		
施設の概要	【構造】 鉄骨造、地上2階 【床面積】 8,851㎡ 水族館棟、ショープール棟、イルカ館、海獣館他 【職員数】 職員20名、臨時職員13名		

		(単位：千円)		
行政コスト計算書		バランスシート		
[行政コスト]		[資産の部]		
1 人にかかるもの	182,405	借方	1 有形固定資産	
(1)人件費	182,405			
(2)退職給与引当金繰入			2,586,247	
(3)賞与引当金繰入				
2 物にかかるもの	320,845		2 投資等	
(1)物件費	227,632			
(2)維持補修費	8,956			
(3)減価償却費	84,257		3 流動資産	
3 その他	10,833			407
(1)公債費(利子分のみ)			資産合計	2,586,654
(2)その他	10,833			
行政コスト合計 a	514,083	[負債の部]		
(減価償却費・公債費を除く行政コスト) b	429,826	1 固定負債		
		(退職給与引当金)		
		(県債残高)		
		小計		
		0		
		2 流動負債		
		(県債翌年度元金償還予定額)		
		(賞与引当金)		
		小計		
		0		
		負債合計		
		0		
		[純資産の部]		
		資産-負債		
		2,586,654		
		負債・純資産合計		
		2,586,654		
[収入科目]				
1 使用料収入等 c	196,563			
2 国庫支出金 d				
3 その他特定財源 e	103,443			
収入合計(c+d+e) f	300,006			
充当一般財源(a-f)	214,077			

収入・コストの状況(平成20年度) (単位：円/人)		利用状況の推移 (単位：人)		
利用者1人あたりの使用料収入等(c/①)	647	H18	H19	H20
利用者1人あたりのコスト(a/①)	1,692	年間入館者数	340,800	330,937
利用者1人あたりのコスト(b/①)	1,415			303,837
				①

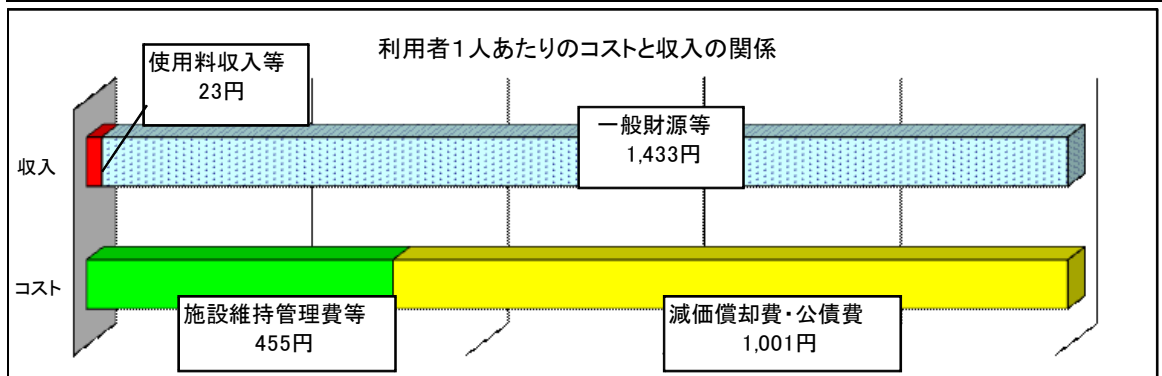


施設名	青森県総合運動公園
-----	------------------

所在地	青森市大字安田字近野 2 3 4 - 7		
設置年月日	昭和41年4月1日	施設管理主体	指定管理者（スポーツ青い森グループ）
設置の目的	県域以上の規模を対象とする競技大会等を開催できる本県体育・スポーツの中核施設であるとともに、県民の健康増進と多様なレクリエーション活動に資する。		
施設の概要	<p>【構造】 陸上競技場：鉄筋コンクリート造、鉄骨鉄筋コンクリート造、一部鉄骨造、地上3階 野球場：鉄筋コンクリート造、地上3階 水泳場：鉄筋コンクリート造、地上2階</p> <p>【床面積】 陸上競技場43,102㎡（主競技場30,102㎡、補助競技場13,000㎡） 野球場：20,783㎡ 水泳場：8,300㎡（50mプール、深水プール、室内プール、徒歩プール）</p> <p>【職員数】 職員5名、臨時職員2名、非常勤職員9名 計16名</p>		

		（単位：千円）		
行政コスト計算書		バランスシート		
[行政コスト]		[資産の部]		
1 人にかかるもの	24,990	借方	1 有形固定資産	
(1)人件費	24,990			
(2)退職給与引当金繰入			3,418,037	
(3)賞与引当金繰入				
2 物にかかるもの	228,558		2 投資等	
(1)物件費	55,120			
(2)維持補修費				
(3)減価償却費	173,438		3 流動資産	
3 その他	3,905			
(1)公債費(利子分のみ)	3,614		11,146	
(2)その他	291	資産合計	3,429,183	
行政コスト合計 a	257,453	[負債の部]		
(減価償却費・公債費を除く行政コスト) b	80,401	貸方	1 固定負債	
[収入科目]			(退職給与引当金)	
1 使用料収入等 c	4,009		(県債残高)	142,350
2 国庫支出金 d			小計	142,350
3 その他特定財源 e			2 流動負債	
収入合計 (c+d+e) f	4,009		(県債翌年度元金償還予定額)	21,900
			(賞与引当金)	
			小計	21,900
充当一般財源 (a-f)	253,444		負債合計	164,250
			[純資産の部]	
		資産-負債	3,264,933	
		負債・純資産合計	3,429,183	

収入・コストの状況 (平成20年度) (単位：円/人)		利用状況の推移 (単位：人)			
利用者1人あたりの使用料収入等 (c/①)	23		H18	H19	H20
利用者1人あたりのコスト (a/①)	1,456	年間入館者数	88,966	170,809	176,827
利用者1人あたりのコスト (b/①)	455				①



施設名	新青森県総合運動公園
-----	------------

所在地	青森市大字宮田字高瀬22-2
-----	----------------

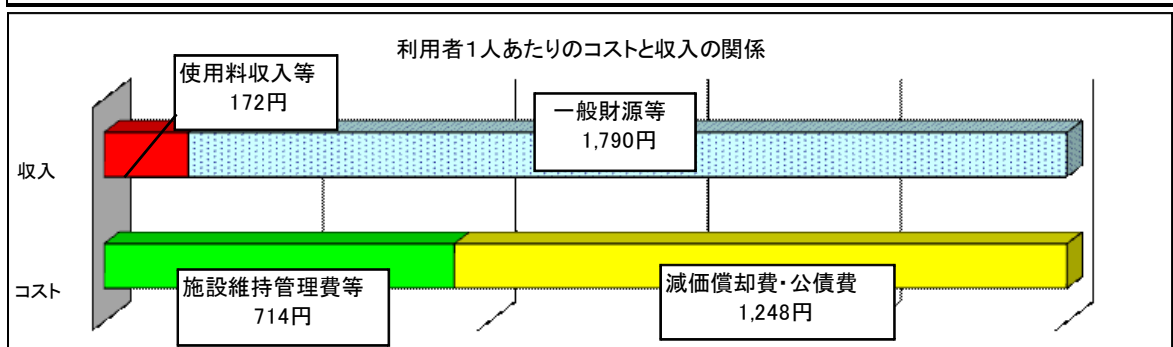
設置年月日	平成15年1月8日	施設管理主体	指定管理者（スポーツ青い森グループ） 管理委託（県体育協会）※スポーツ科学センター
-------	-----------	--------	--

設置の目的	県域以上の規模を対象とする競技大会等を開催できる本県体育・スポーツの中核施設であるとともに、県民の健康増進と多様なレクリエーション活動に資する。
-------	--

施設の概要	<p>【構造】 鉄筋コンクリート造、鉄骨鉄筋コンクリート造、一部鉄骨造、 主競技場：地上3階、補助競技場：地上1階、合宿所：地上6階、 スポーツ科学センター：地上3階</p> <p>【床面積】 総合体育館：主競技場9,800㎡、補助競技場2,500㎡、合宿所3,700㎡、 スポーツ科学センター3,089.21㎡ 庭球場：20,800㎡、洋弓場：21,150㎡</p> <p>【職員数】 職員28名、臨時職員3名 計31名 (うちスポーツ科学センター：職員8名、臨時職員1名 計9名)</p>
-------	--

(単位：千円)		
行政コスト計算書		
[行政コスト]		
1 人にかかるもの	83,634	
(1)人件費	83,634	
(2)退職給与引当金繰入		
(3)賞与引当金繰入		
2 物にかかるもの	590,408	
(1)物件費	195,158	
(2)維持補修費		
(3)減価償却費	395,250	
3 その他	93,907	
(1)公債費(利子分のみ)	93,071	
(2)その他	836	
行政コスト合計 a	767,949	
(減価償却費・公債費を除く行政コスト) b	279,628	
[収入科目]		
1 使用料収入等 c	67,435	
2 国庫支出金 d		
3 その他特定財源 e	3,250	
収入合計 (c+d+e) f	70,685	
充当一般財源 (a-f)	697,264	
バランスシート		
[資産の部]		
借方	1 有形固定資産	
	2 投資等	13,360,908
	3 流動資産	
資産合計	13,360,908	
[負債の部]		
貸方	1 固定負債 (退職給与引当金) (県債残高)	7,262,845
	小計	7,262,845
	2 流動負債 (県債翌年度元金償還予定額) (賞与引当金)	646,665
	小計	646,665
負債合計	7,909,510	
[純資産の部]		
	資産－負債	5,451,398
負債・純資産合計	13,360,908	

収入・コストの状況(平成20年度) (単位：円/人)		利用状況の推移 (単位：人)		
利用者1人あたりの使用料収入等(c/①)	172	H18	H19	H20
利用者1人あたりのコスト(a/①)	1,962	年間入館者数	479,938	468,003
利用者1人あたりのコスト(b/①)	714			391,428
				①

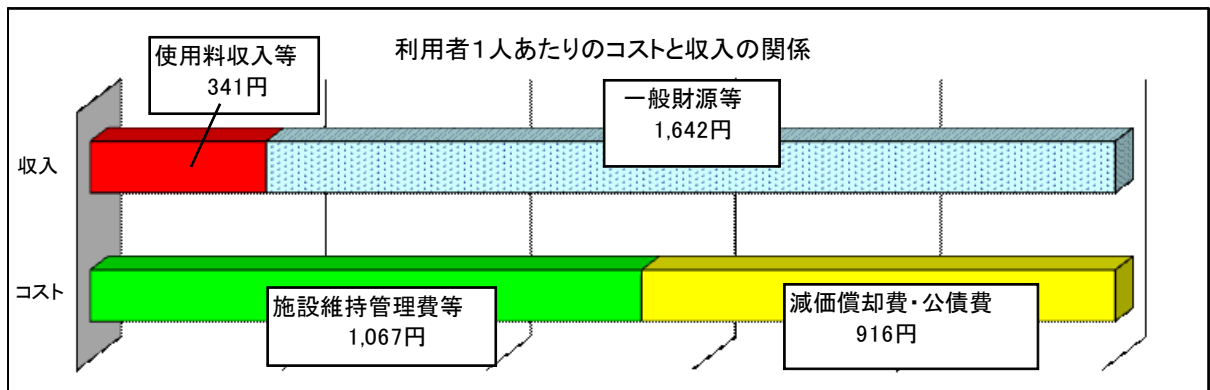


施設名	県営スケート場
-----	---------

所在地	青森市大字浜田字豊田地内		
設置年月日	昭和60年10月31日	施設管理主体	指定管理（豊産管理（株））
設置の目的	積雪寒冷地帯における生活環境の改善を図り、広く県民の心身の健全な発達に資する。		
施設の概要	【構造】 鉄骨鉄筋コンクリート造、地上2階 【床面積】 12,953.32㎡ スケートリンク、会議室、採暖室、貸靴コーナー他 【職員数】 職員8名、臨時職員15名 計23名（アイススケート期間） 職員7名、臨時職員6名 計13名（インラインスケート期間）		

		(単位：千円)	
行政コスト計算書			
[行政コスト]			
1 人にかかるもの		41,371	
	(1)人件費	41,371	
	(2)退職給与引当金繰入		
	(3)賞与引当金繰入		
2 物にかかるもの		171,054	
	(1)物件費	65,815	
	(2)維持補修費	7,124	
	(3)減価償却費	98,115	
3 その他		0	
	(1)公債費(利子分のみ)		
	(2)その他		
行政コスト合計 a		212,425	
(減価償却費・公債費を除く行政コスト) b		114,310	
[収入科目]			
	1 使用料収入等 c	36,560	
	2 国庫支出金 d		
	3 その他特定財源 e	70	
収入合計(c+d+e) f		36,630	
充当一般財源(a-f)		175,795	
バランスシート			
[資産の部]			
借方	1 有形固定資産		
			2,647,825
	2 投資等		
	3 流動資産		4,268
資産合計			2,652,093
[負債の部]			
貸方	1 固定負債		
	(退職給与引当金)		
	(県債残高)		
	小計		0
	2 流動負債		
(県債翌年度元金償還予定額)			
(賞与引当金)			
小計		0	
負債合計			0
[純資産の部]			
資産－負債			2,652,093
負債・純資産合計			2,652,093

収入・コストの状況(平成20年度) (単位：円/人)		利用状況の推移 (単位：人)		
利用者1人あたりの使用料収入等(c/①)	341	H18	H19	H20
利用者1人あたりのコスト(a/①)	1,983	年間入館者数	169,849	145,897
利用者1人あたりのコスト(b/①)	1,067			107,105
				①



施設名	武道館
-----	------------

所在地	弘前市大字豊田二丁目3		
設置年月日	平成12年5月1日	施設管理主体	指定管理（（財）弘前市体育協会）
設置の目的	武道その他の体育・スポーツの普及振興を図り、広く県民の心身の健全な発達に資する。		
施設の概要	<p>【構造】 武道館：鉄骨鉄筋コンクリート造、地上2階 遠的弓道場：鉄骨造、鉄筋コンクリート造</p> <p>【床面積】 武道館：17,322.41㎡ 主競技場、補助競技場、柔道場、剣道場、相撲場他 遠的弓道場：872.04㎡</p> <p>【職員数】 職員9名、臨時職員6名 計15名（弘前市人件費負担職員含む）</p>		

		(単位：千円)																																																				
行政コスト計算書		バランスシート																																																				
<table border="1" style="width: 100%;"> <tr><td colspan="3">[行政コスト]</td></tr> <tr><td>1 人にかかるもの</td><td></td><td style="text-align: right;">6,821</td></tr> <tr><td> (1)人件費</td><td></td><td style="text-align: right;">6,821</td></tr> <tr><td> (2)退職給与引当金繰入</td><td></td><td></td></tr> <tr><td> (3)賞与引当金繰入</td><td></td><td></td></tr> <tr><td>2 物にかかるもの</td><td></td><td style="text-align: right;">372,367</td></tr> <tr><td> (1)物件費</td><td></td><td style="text-align: right;">97,190</td></tr> <tr><td> (2)維持補修費</td><td></td><td style="text-align: right;">3,882</td></tr> <tr><td> (3)減価償却費</td><td></td><td style="text-align: right;">271,295</td></tr> <tr><td>3 その他</td><td></td><td style="text-align: right;">115,955</td></tr> <tr><td> (1)公債費(利子分のみ)</td><td></td><td style="text-align: right;">114,087</td></tr> <tr><td> (2)その他</td><td></td><td style="text-align: right;">1,868</td></tr> <tr><td>行政コスト合計 a</td><td></td><td style="text-align: right;">495,143</td></tr> <tr><td>(減価償却費・公債費を除く行政コスト) b</td><td></td><td style="text-align: right;">109,761</td></tr> </table>		[行政コスト]			1 人にかかるもの		6,821	(1)人件費		6,821	(2)退職給与引当金繰入			(3)賞与引当金繰入			2 物にかかるもの		372,367	(1)物件費		97,190	(2)維持補修費		3,882	(3)減価償却費		271,295	3 その他		115,955	(1)公債費(利子分のみ)		114,087	(2)その他		1,868	行政コスト合計 a		495,143	(減価償却費・公債費を除く行政コスト) b		109,761	<table border="1" style="width: 100%;"> <tr><td colspan="2">[資産の部]</td></tr> <tr><td rowspan="3" style="writing-mode: vertical-rl; text-orientation: upright;">借方</td><td>1 有形固定資産</td></tr> <tr><td style="text-align: right;">11,000,308</td></tr> <tr><td>2 投資等</td></tr> <tr><td>3 流動資産</td></tr> <tr><td style="text-align: right;">16,015</td></tr> <tr><td>資産合計</td><td style="text-align: right;">11,016,323</td></tr> </table>	[資産の部]		借方	1 有形固定資産	11,000,308	2 投資等	3 流動資産	16,015	資産合計	11,016,323
[行政コスト]																																																						
1 人にかかるもの		6,821																																																				
(1)人件費		6,821																																																				
(2)退職給与引当金繰入																																																						
(3)賞与引当金繰入																																																						
2 物にかかるもの		372,367																																																				
(1)物件費		97,190																																																				
(2)維持補修費		3,882																																																				
(3)減価償却費		271,295																																																				
3 その他		115,955																																																				
(1)公債費(利子分のみ)		114,087																																																				
(2)その他		1,868																																																				
行政コスト合計 a		495,143																																																				
(減価償却費・公債費を除く行政コスト) b		109,761																																																				
[資産の部]																																																						
借方	1 有形固定資産																																																					
	11,000,308																																																					
	2 投資等																																																					
3 流動資産																																																						
16,015																																																						
資産合計	11,016,323																																																					
<table border="1" style="width: 100%;"> <tr><td colspan="3">[収入科目]</td></tr> <tr><td>1 使用料収入等 c</td><td></td><td style="text-align: right;">24,889</td></tr> <tr><td>2 国庫支出金 d</td><td></td><td></td></tr> <tr><td>3 その他特定財源 e</td><td></td><td style="text-align: right;">33</td></tr> <tr><td>収入合計(c+d+e) f</td><td></td><td style="text-align: right;">24,922</td></tr> </table>		[収入科目]			1 使用料収入等 c		24,889	2 国庫支出金 d			3 その他特定財源 e		33	収入合計(c+d+e) f		24,922	<table border="1" style="width: 100%;"> <tr><td colspan="2">[負債の部]</td></tr> <tr><td rowspan="3" style="writing-mode: vertical-rl; text-orientation: upright;">貸方</td><td>1 固定負債 (退職給与引当金) (県債残高)</td></tr> <tr><td style="text-align: right;">5,441,194</td></tr> <tr><td>小計 5,441,194</td></tr> <tr><td>2 流動負債 (県債翌年度元金償還予定額) (賞与引当金)</td></tr> <tr><td style="text-align: right;">442,706</td></tr> <tr><td>小計 442,706</td></tr> <tr><td>負債合計 5,883,900</td></tr> <tr><td colspan="2">[純資産の部]</td></tr> <tr><td>資産-負債</td><td style="text-align: right;">5,132,423</td></tr> <tr><td>負債・純資産合計</td><td style="text-align: right;">11,016,323</td></tr> </table>	[負債の部]		貸方	1 固定負債 (退職給与引当金) (県債残高)	5,441,194	小計 5,441,194	2 流動負債 (県債翌年度元金償還予定額) (賞与引当金)	442,706	小計 442,706	負債合計 5,883,900	[純資産の部]		資産-負債	5,132,423	負債・純資産合計	11,016,323																					
[収入科目]																																																						
1 使用料収入等 c		24,889																																																				
2 国庫支出金 d																																																						
3 その他特定財源 e		33																																																				
収入合計(c+d+e) f		24,922																																																				
[負債の部]																																																						
貸方	1 固定負債 (退職給与引当金) (県債残高)																																																					
	5,441,194																																																					
	小計 5,441,194																																																					
2 流動負債 (県債翌年度元金償還予定額) (賞与引当金)																																																						
442,706																																																						
小計 442,706																																																						
負債合計 5,883,900																																																						
[純資産の部]																																																						
資産-負債	5,132,423																																																					
負債・純資産合計	11,016,323																																																					
<table border="1" style="width: 100%;"> <tr><td>充当一般財源(a-f)</td><td style="text-align: right;">470,221</td></tr> </table>		充当一般財源(a-f)	470,221																																																			
充当一般財源(a-f)	470,221																																																					

収入・コストの状況(平成20年度) (単位：円/人)	利用状況の推移 (単位：人)														
<table border="1" style="width: 100%;"> <tr><td>利用者1人あたりの使用料収入等(c/①)</td><td style="text-align: right;">120</td></tr> <tr><td>利用者1人あたりのコスト(a/①)</td><td style="text-align: right;">2,394</td></tr> <tr><td>利用者1人あたりのコスト(b/①)</td><td style="text-align: right;">531</td></tr> </table>	利用者1人あたりの使用料収入等(c/①)	120	利用者1人あたりのコスト(a/①)	2,394	利用者1人あたりのコスト(b/①)	531	<table border="1" style="width: 100%;"> <tr><td></td><td style="text-align: center;">H18</td><td style="text-align: center;">H19</td><td style="text-align: center;">H20</td></tr> <tr><td>年間入館者数</td><td style="text-align: right;">232,010</td><td style="text-align: right;">209,812</td><td style="text-align: right;">206,864</td></tr> </table> <p style="text-align: right;">①</p>		H18	H19	H20	年間入館者数	232,010	209,812	206,864
利用者1人あたりの使用料収入等(c/①)	120														
利用者1人あたりのコスト(a/①)	2,394														
利用者1人あたりのコスト(b/①)	531														
	H18	H19	H20												
年間入館者数	232,010	209,812	206,864												

