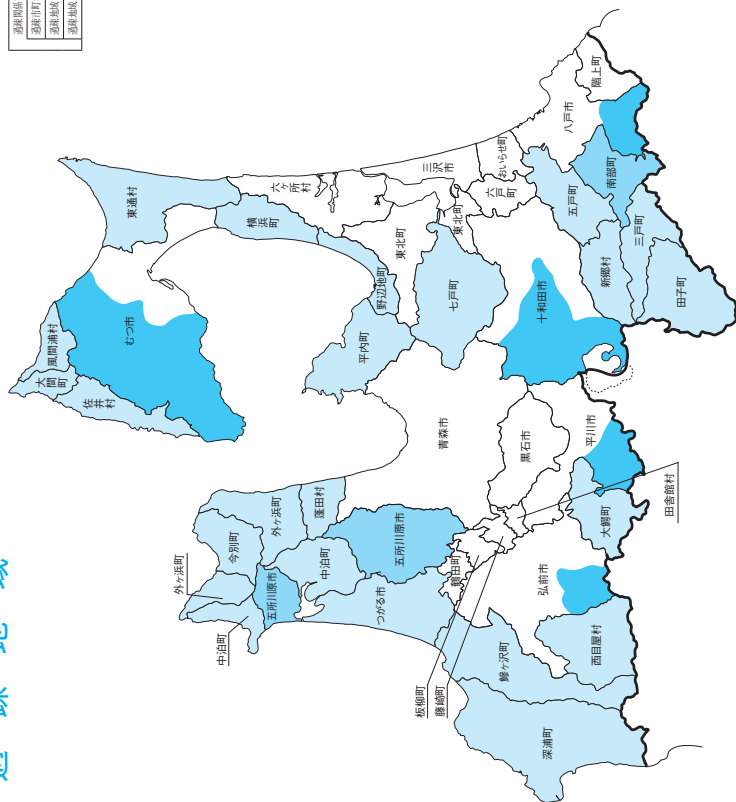


2. 關係資料集

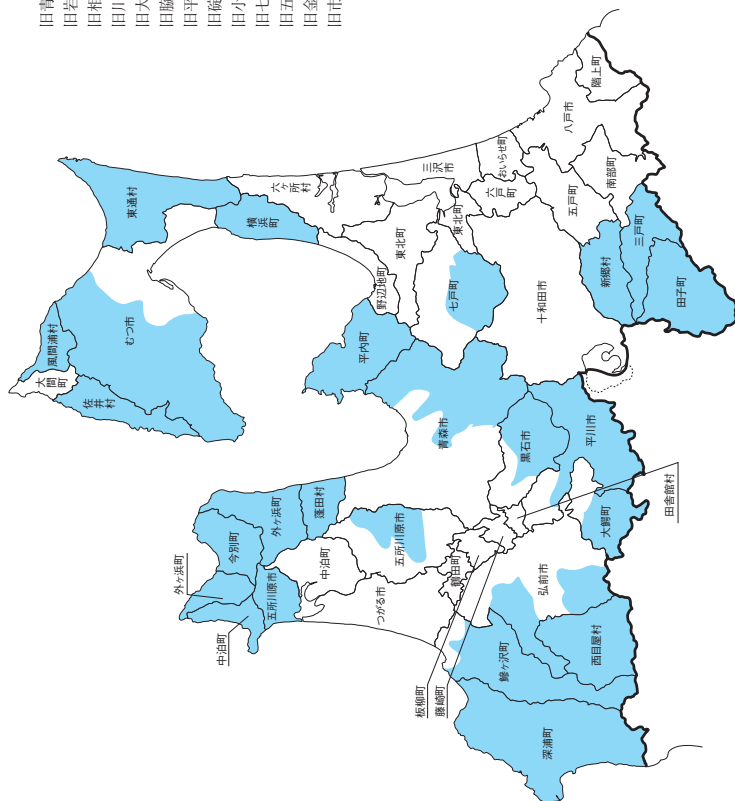
(1) 対象地域の状況
過疎地域

| | |
|------------------|----|
| 沼津市(旧沼津町) | 28 |
| 沼津市(旧沼津町) 2区(1項) | 21 |
| 沼津市(旧沼津町) 3区(1項) | 2 |
| 沼津市(旧沼津町) 4区(2項) | 5 |

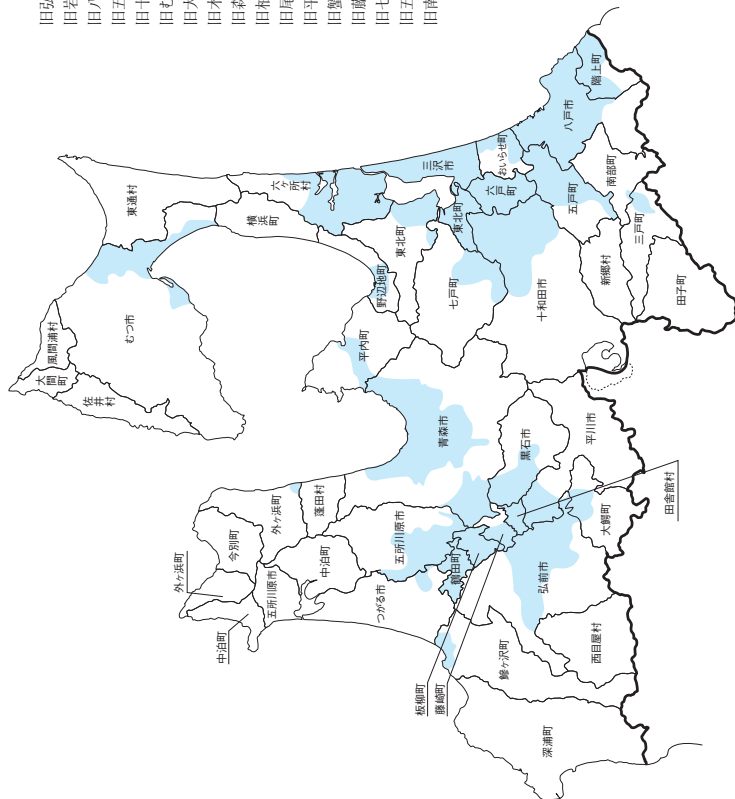


振興山村区域

- 旧青森市の区域
- 旧岩木町の区域
- 旧相馬町の区域
- 旧川内町の区域
- 旧大畑町の区域
- 旧脇野沢村の区域
- 旧平賀町の区域
- 旧碓ヶ岡村の区域
- 旧小泊村の区域
- 旧五所川原市の区域
- 旧釜木町の区域
- 旧市浦村の区域



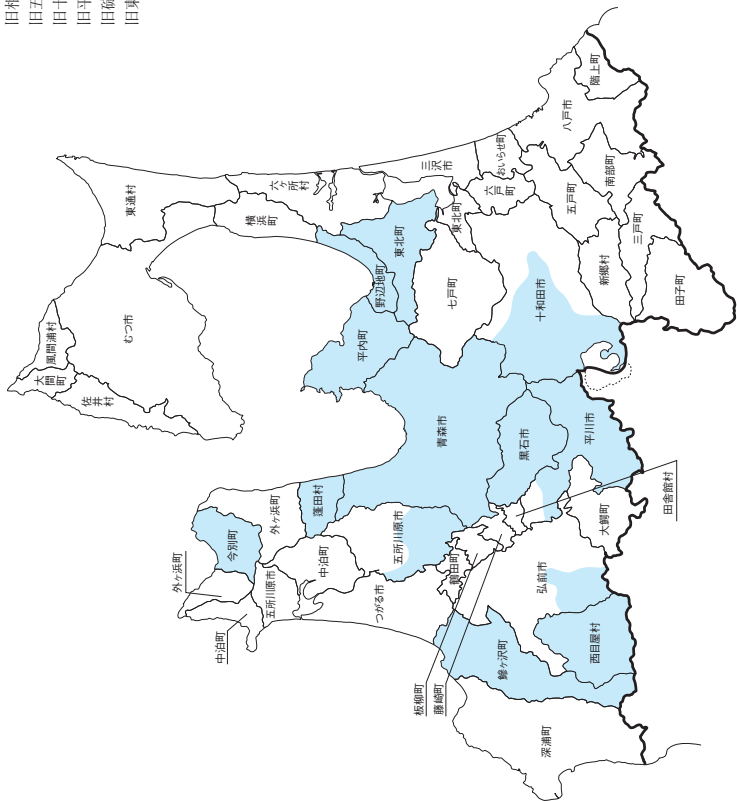
都市計画区域



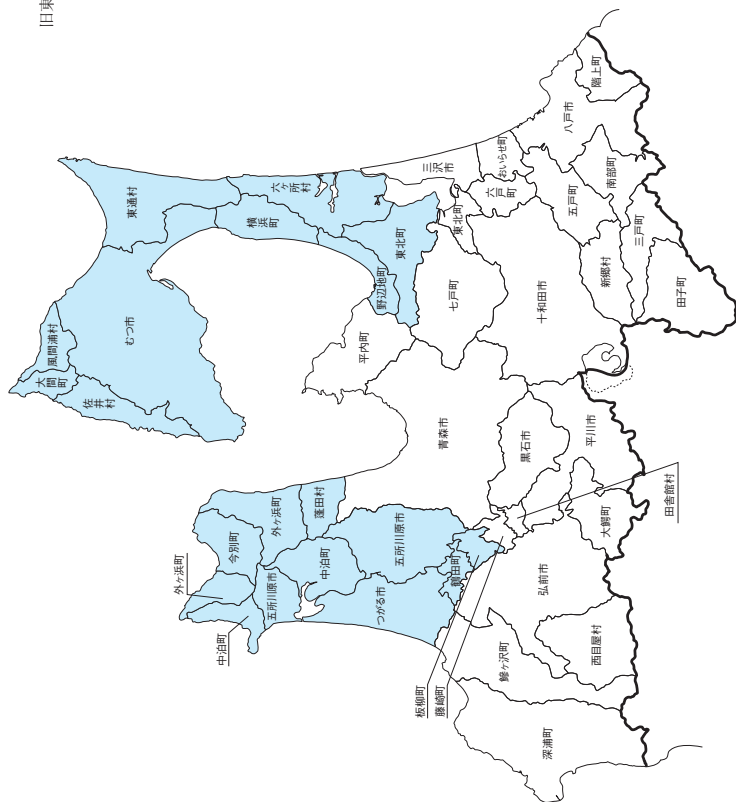
- 旧弘前市の区域
- 旧岩木町の区域
- 旧八戸市の区域
- 旧五所川原市の区域
- 旧十和田市の区域
- 旧むつ市の区域
- 旧大畑町の区域
- 旧木造町の区域
- 旧森田村の区域
- 旧柏村の区域
- 旧尾上町の区域
- 旧平賀町の区域
- 旧蟹田町の区域
- 旧藤峰町の区域
- 旧七戸町の区域
- 旧青部町の区域

特別豪雪地帯

旧相馬町の区域
旧五所川原市の区域
旧十和田湖町の区域
旧平賀町の区域
旧碓ヶ岡村の区域
旧東北町の区域

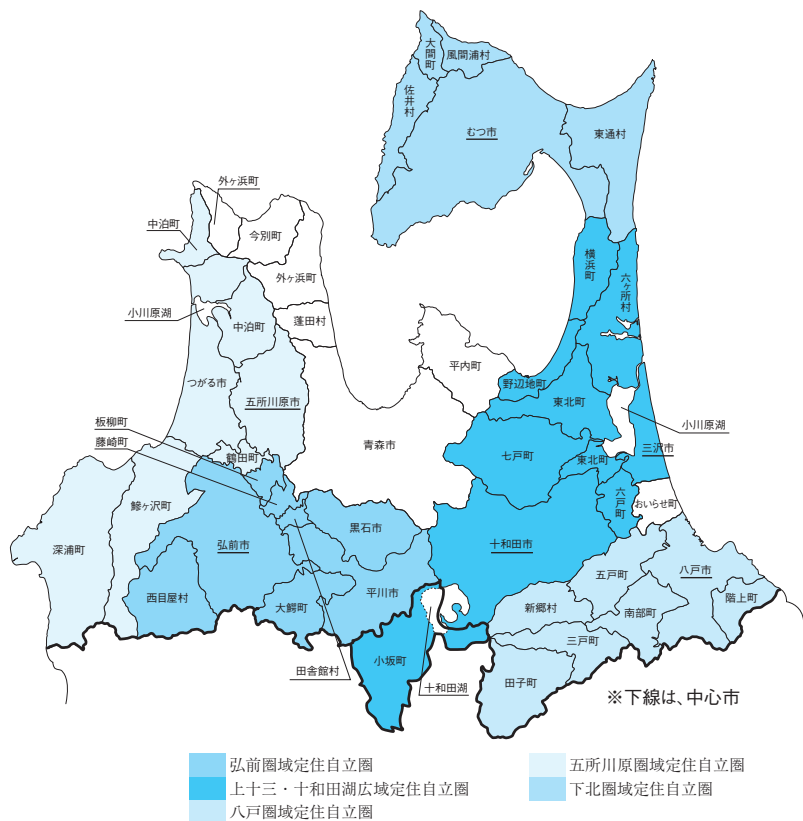


半島振興対策実施地域



旧東北町の区域

定住自立圏形成の状況（平成28年4月1日現在）



| | |
|--|-----------------------------|
| 八戸圏域定住自立圏（八戸市、三戸町、五戸町、田子町、南部町、階上町、新郷村、おいらせ町） | |
| ・ 中心市宣言 | 平成21年3月19日（八戸市） |
| ・ 協定締結 | 平成21年9月24日（八戸市と7町村） |
| ・ 共生ビジョン策定 | 平成22年2月22日（八戸市） |
| ・ 〃（第2次） | 平成26年3月20日（八戸市） |
| 弘前圏域定住自立圏（弘前市、黒石市、平川市、藤崎町、板柳町、大鰐町、田舎館村、西目屋村） | |
| ・ 中心市宣言 | 平成23年3月23日（弘前市） |
| ・ 協定締結 | 平成23年10月12日（弘前市と藤崎町を除く6市町村） |
| ・ 共生ビジョン策定 | 平成23年12月13日（弘前市と藤崎町） |
| ・ 〃 | 平成24年2月29日（弘前市） |
| 上十三・十和田湖広域定住自立圏（十和田市、三沢市、野辺地町、七戸町、六戸町、横浜町、東北町、六ヶ所村、おいらせ町、秋田県小坂町） | |
| ・ 中心市宣言 | 平成24年3月29日（十和田市・三沢市） |
| ・ 協定締結 | 平成24年10月4日（十和田市・三沢市と8町村） |
| ・ 共生ビジョン策定 | 平成25年3月28日（十和田市・三沢市） |
| 下北圏域定住自立圏（むつ市、大間町、東通村、風間浦村、佐井村） | |
| ・ 中心市宣言 | 平成27年7月15日（むつ市） |
| ・ 協定締結 | 平成27年10月5日（むつ市と4町村） |
| ・ 共生ビジョン策定 | 平成27年11月30日（むつ市） |
| 五所川原圏域定住自立圏（五所川原市、つがる市、鶴ヶ沢町、深浦町、鶴田町、中泊町） | |
| ・ 中心市宣言 | 平成27年12月3日（五所川原市） |
| ・ 協定締結 | 平成28年3月30日（五所川原市と5市町） |

(2) 市町村いろいろベスト5

(H27. 10. 1 現在)

| 総面積 (大きい順) | |
|------------|------------------------------------|
| むつ市 | 864.16 ^(km²) |
| 青森市 | 824.61 |
| 十和田市 | 725.65 |
| 弘前市 | 524.20 |
| 深浦町 | 488.89 |

(H27. 10. 1 現在)

| 総面積 (小さい順) | |
|------------|-----------------------------------|
| 田舎館村 | 22.35 ^(km²) |
| 藤崎町 | 37.29 |
| 板柳町 | 41.88 |
| 鶴田町 | 46.43 |
| 大間町 | 52.10 |

(H28. 4. 1 住基)

| 人口総数 (多い順) | |
|------------|------------------------|
| 青森市 | 290,721 ^(人) |
| 八戸市 | 234,850 |
| 弘前市 | 175,545 |
| 十和田市 | 63,011 |
| むつ市 | 60,204 |

(H28. 4. 1 住基)

| 人口総数 (少ない順) | |
|-------------|----------------------|
| 西目屋村 | 1,404 ^(人) |
| 風間浦村 | 2,084 |
| 佐井村 | 2,196 |
| 新郷村 | 2,695 |
| 今別町 | 2,885 |

(H22. 10国調)

| 人口密度 | |
|------|-------------------------------------|
| 八戸市 | 778.0 ^(人/km²) |
| 藤崎町 | 430.0 |
| 田舎館村 | 365.4 |
| 板柳町 | 364.2 |
| 青森市 | 363.3 |

(H22. 10国調)

| 65歳以上人口割合 | |
|-----------|---------------------|
| 今別町 | 44.1 ^(%) |
| 新郷村 | 40.7 |
| 外ヶ浜町 | 39.8 |
| 深浦町 | 38.9 |
| 佐井村 | 36.9 |

(H22. 10国調)

| 第1次産業就業者割合 | |
|------------|---------------------|
| 新郷村 | 49.8 ^(%) |
| 板柳町 | 38.5 |
| 田子町 | 38.4 |
| 鶴田町 | 38.3 |
| 三戸町 | 31.8 |

(H22. 10国調)

| 第2次産業就業者割合 | |
|------------|---------------------|
| 六ヶ所村 | 39.1 ^(%) |
| 風間浦村 | 36.0 |
| 大間町 | 33.0 |
| 佐井村 | 31.5 |
| 階上町 | 31.0 |

(H22. 10国調)

| 第3次産業就業者割合 | |
|------------|---------------------|
| 青森市 | 81.4 ^(%) |
| 八戸市 | 73.2 |
| むつ市 | 72.9 |
| 三沢市 | 71.2 |
| 弘前市 | 67.8 |

(3) 市町村長及び議員の任期満了日と議員定数の状況

| 区分 市町村名 | 長 | 議員 | |
|------------|-------------|-------------|---------|
| | 任期満了日 | 任期満了日 | 現在定数 |
| 青森市 | H32. 11. 26 | H30. 11. 25 | 35 |
| 弘前市 | H30. 4. 15 | H31. 4. 30 | 28 |
| 八戸市 | H29. 11. 16 | H31. 5. 1 | 32 |
| 黒石市 | H30. 7. 17 | H31. 4. 30 | 16 |
| 五所川原市 | H30. 7. 8 | H31. 2. 15 | 26 (22) |
| 十和田市 | H29. 1. 29 | H30. 12. 31 | 22 |
| 三沢市 | H31. 6. 16 | H32. 3. 19 | 18 |
| むつ市 | H30. 6. 28 | H31. 10. 15 | 26 (22) |
| つがる市 | H29. 3. 12 | H31. 2. 10 | 20 (18) |
| 平川市 | H30. 2. 4 | H31. 7. 31 | 20 |
| 平内町 | H31. 11. 14 | H32. 3. 30 | 14 |
| 今別町 | H29. 10. 12 | H32. 3. 30 | 7 |
| 蓬田村 | H29. 11. 8 | H31. 4. 29 | 8 |
| 外ヶ浜町 | H29. 4. 23 | H31. 4. 25 | 11 |
| 鱒ヶ沢町 | H29. 12. 26 | H32. 3. 30 | 12 |
| 深浦町 | H32. 12. 20 | H31. 4. 25 | 12 |
| 西目屋村 | H30. 2. 25 | H31. 4. 30 | 6 |
| 藤崎町 | H31. 11. 19 | H31. 10. 8 | 14 |
| 大鰐町 | H30. 7. 21 | H30. 12. 31 | 12 (10) |
| 田舎館村 | H32. 11. 17 | H31. 9. 30 | 8 |

| 市町村名 | 区 分 | 長 | 議 員 |
|-----------|-----|-------------|--------------------|
| | | 任 期 満 了 日 | 任 期 満 了 日 現 在 定 数 |
| 板 柳 町 | | H31. 4. 29 | H32. 3. 9 12 |
| 鶴 田 町 | | H30. 8. 20 | H32. 2. 29 12 |
| 中 泊 町 | | H29. 4. 23 | H31. 1. 15 15 (13) |
| 野 辺 地 町 | | H31. 10. 26 | H31. 4. 30 12 |
| 七 戸 町 | | H29. 4. 23 | H31. 4. 25 16 |
| 六 戸 町 | | H32. 1. 27 | H31. 4. 30 12 |
| 横 浜 町 | | H32. 12. 11 | H31. 4. 29 10 |
| 東 北 町 | | H29. 4. 23 | H30. 9. 30 16 |
| 六 ヶ 所 村 | | H30. 7. 6 | H31. 4. 29 18 |
| お い ら せ 町 | | H30. 3. 25 | H31. 4. 30 16 |
| 大 間 町 | | H29. 1. 18 | H31. 4. 29 10 |
| 東 通 村 | | H29. 4. 12 | H31. 4. 30 14 |
| 風 間 浦 村 | | H31. 4. 25 | H31. 4. 30 8 |
| 佐 井 村 | | H30. 4. 26 | H31. 4. 29 8 |
| 三 戸 町 | | H32. 12. 15 | H32. 3. 19 14 |
| 五 戸 町 | | H31. 6. 26 | H32. 2. 28 18 |
| 田 子 町 | | H32. 1. 14 | H31. 5. 29 10 |
| 南 部 町 | | H30. 2. 11 | H31. 9. 30 16 |
| 階 上 町 | | H29. 12. 23 | H31. 4. 29 14 |
| 新 郷 村 | | H29. 5. 28 | H32. 7. 28 8 |

() 内は、次回一般選挙から施行の条例議員定数

(4) 平成26年度健全化判断比率の状況

(単位：%)

| 団体名 | 実質赤字比率 | | 連結実質赤字比率 | | 実質公債費比率 | | | 将来負担比率 | | | |
|-------|---------|--------|----------|--------|---------|--------|---------|--------|------|-------|-------|
| | 早期健全化基準 | 財政再生基準 | 早期健全化基準 | 財政再生基準 | 早期健全化基準 | 財政再生基準 | 早期健全化基準 | 財政再生基準 | | | |
| 青森市 | — | 11.25 | 20.00 | — | 16.25 | 30.00 | 13.8 | 25.0 | 35.0 | 126.2 | 350.0 |
| 弘前市 | — | 11.38 | 20.00 | — | 16.38 | 30.00 | 9.1 | 25.0 | 35.0 | 50.9 | 350.0 |
| 八戸市 | — | 11.25 | 20.00 | — | 16.25 | 30.00 | 13.2 | 25.0 | 35.0 | 111.9 | 350.0 |
| 黒石市 | — | 13.51 | 20.00 | — | 18.51 | 30.00 | 22.4 | 25.0 | 35.0 | 170.7 | 350.0 |
| 五所川原市 | — | 12.64 | 20.00 | — | 17.64 | 30.00 | 14.5 | 25.0 | 35.0 | 145.1 | 350.0 |
| 十和田市 | — | 12.57 | 20.00 | — | 17.57 | 30.00 | 12.2 | 25.0 | 35.0 | 41.1 | 350.0 |
| 三沢市 | — | 13.29 | 20.00 | — | 18.29 | 30.00 | 12.3 | 25.0 | 35.0 | 87.1 | 350.0 |
| むつ市 | — | 12.60 | 20.00 | — | 17.60 | 30.00 | 17.3 | 25.0 | 35.0 | 198.3 | 350.0 |
| つがる市 | — | 12.88 | 20.00 | — | 17.88 | 30.00 | 13.3 | 25.0 | 35.0 | 133.3 | 350.0 |
| 平川市 | — | 13.16 | 20.00 | — | 18.16 | 30.00 | 14.9 | 25.0 | 35.0 | — | 350.0 |
| 平内町 | — | 15.00 | 20.00 | — | 20.00 | 30.00 | 10.7 | 25.0 | 35.0 | 82.2 | 350.0 |
| 今別町 | — | 15.00 | 20.00 | — | 20.00 | 30.00 | 16.9 | 25.0 | 35.0 | 76.1 | 350.0 |
| 蓬田村 | — | 15.00 | 20.00 | — | 20.00 | 30.00 | 5.6 | 25.0 | 35.0 | — | 350.0 |
| 外ヶ浜町 | — | 15.00 | 20.00 | — | 20.00 | 30.00 | 14.8 | 25.0 | 35.0 | 113.6 | 350.0 |
| 鯉ヶ沢町 | — | 15.00 | 20.00 | — | 20.00 | 30.00 | 18.5 | 25.0 | 35.0 | 225.3 | 350.0 |
| 深浦町 | — | 14.97 | 20.00 | — | 19.97 | 30.00 | 14.3 | 25.0 | 35.0 | 83.3 | 350.0 |
| 西目屋村 | — | 15.00 | 20.00 | — | 20.00 | 30.00 | 11.4 | 25.0 | 35.0 | — | 350.0 |
| 藤崎町 | — | 14.99 | 20.00 | — | 19.99 | 30.00 | 13.5 | 25.0 | 35.0 | 108.0 | 350.0 |
| 大鰐町 | — | 15.00 | 20.00 | — | 20.00 | 30.00 | 22.4 | 25.0 | 35.0 | 256.8 | 350.0 |
| 田舎館村 | — | 15.00 | 20.00 | — | 20.00 | 30.00 | 17.5 | 25.0 | 35.0 | 61.2 | 350.0 |
| 板柳町 | — | 15.00 | 20.00 | — | 20.00 | 30.00 | 11.9 | 25.0 | 35.0 | 84.7 | 350.0 |
| 鶴田町 | — | 15.00 | 20.00 | — | 20.00 | 30.00 | 13.1 | 25.0 | 35.0 | 161.9 | 350.0 |
| 中泊町 | — | 15.00 | 20.00 | — | 20.00 | 30.00 | 12.6 | 25.0 | 35.0 | 96.8 | 350.0 |
| 野辺地町 | — | 15.00 | 20.00 | — | 20.00 | 30.00 | 6.5 | 25.0 | 35.0 | 79.8 | 350.0 |
| 七戸町 | — | 14.10 | 20.00 | — | 19.10 | 30.00 | 8.8 | 25.0 | 35.0 | 43.8 | 350.0 |
| 六戸町 | — | 15.00 | 20.00 | — | 20.00 | 30.00 | 12.4 | 25.0 | 35.0 | 12.0 | 350.0 |
| 横浜町 | — | 15.00 | 20.00 | — | 20.00 | 30.00 | 6.6 | 25.0 | 35.0 | — | 350.0 |
| 東北町 | — | 14.00 | 20.00 | — | 19.00 | 30.00 | 11.5 | 25.0 | 35.0 | 96.4 | 350.0 |
| 六ヶ所村 | — | 13.65 | 20.00 | — | 18.65 | 30.00 | 4.8 | 25.0 | 35.0 | — | 350.0 |
| おいらせ町 | — | 14.21 | 20.00 | — | 19.21 | 30.00 | 13.8 | 25.0 | 35.0 | 40.9 | 350.0 |
| 大間町 | — | 15.00 | 20.00 | — | 20.00 | 30.00 | 12.1 | 25.0 | 35.0 | — | 350.0 |
| 東通村 | — | 15.00 | 20.00 | — | 20.00 | 30.00 | 21.3 | 25.0 | 35.0 | 32.8 | 350.0 |
| 風間浦村 | — | 15.00 | 20.00 | — | 20.00 | 30.00 | 15.8 | 25.0 | 35.0 | 52.5 | 350.0 |
| 佐井村 | — | 15.00 | 20.00 | — | 20.00 | 30.00 | 14.0 | 25.0 | 35.0 | — | 350.0 |
| 三戸町 | — | 15.00 | 20.00 | — | 20.00 | 30.00 | 14.3 | 25.0 | 35.0 | 116.5 | 350.0 |
| 五戸町 | — | 14.31 | 20.00 | — | 19.31 | 30.00 | 14.1 | 25.0 | 35.0 | 65.6 | 350.0 |
| 田子町 | — | 15.00 | 20.00 | — | 20.00 | 30.00 | 10.9 | 25.0 | 35.0 | 47.9 | 350.0 |
| 南部町 | — | 13.89 | 20.00 | — | 18.89 | 30.00 | 12.1 | 25.0 | 35.0 | — | 350.0 |
| 階上町 | — | 15.00 | 20.00 | — | 20.00 | 30.00 | 13.1 | 25.0 | 35.0 | 82.0 | 350.0 |
| 新郷村 | — | 15.00 | 20.00 | — | 20.00 | 30.00 | 8.6 | 25.0 | 35.0 | 42.8 | 350.0 |
| 市計 | | | 20.00 | | | 30.00 | 13.4 | 25.0 | 35.0 | 105.5 | 350.0 |
| 町村計 | | | 20.00 | | | 30.00 | 12.5 | 25.0 | 35.0 | 63.5 | 350.0 |
| 合計 | | | 20.00 | | | 30.00 | 13.1 | 25.0 | 35.0 | 92.2 | 350.0 |

※ 実質公債費比率及び将来負担比率の市計、町村計及び合計は加重平均で算出した

(5) 健全化法に基づく資金不足比率の状況（資金不足のある公営企業）（26年度）

（単位：百万円、％）

| 団体名 | 会計名 | 事業区分 | 法適用区分 | 資金不足額 | 資金不足比率 |
|--------------------|--------------|--------|-------|-------|--------|
| 青森市 | 病院事業会計 | 病院事業 | 法適 | 348 | 3.4 |
| 青森市 | 自動車運送事業会計 | 交通事業 | 法適 | 256 | 12.3 |
| 弘前市 | 岩木観光施設事業特別会計 | 観光施設事業 | 法非適 | 99 | 296.2 |
| 黒石市 | 温泉供給事業特別会計 | 観光施設事業 | 法非適 | 20 | 108.8 |
| 一部事務組合 下北医療センター | 病院事業会計 | 病院事業 | 法適 | 164 | 1.4 |
| 北部上北広域事務 組合 | 病院事業会計 | 病院事業 | 法適 | 71 | 2.9 |

(6) 平成27年度地方公営企業数調

平成28年3月31日現在

| 団 体 名 | 法 適 用 企 業 | | | | | | | | | | 法 非 適 用 企 業 | | | | | | | | | | 合 計 | | | | | | | | | | | | |
|-------|-----------|------|------|------|-------|-------|-------|---|---|---|-------------|----|------|------|------|------|----|-----|------|----|-----|-------|----|----|------|-------|----------|----|-----|------|---|----|-----|
| | 上水道事業 | 簡易水道 | 交通事業 | 病院事業 | と畜場事業 | 工業用水道 | 下水道事業 | | | | | 小計 | 簡易水道 | 市場事業 | 観光事業 | 休養施設 | 索道 | その他 | 宅地造成 | 公共 | | 下水道事業 | 農集 | 漁集 | 生活排水 | 駐車場事業 | 介護サービス事業 | 小計 | | | | | |
| | | | | | | | 公 | 特 | 農 | 漁 | 簡易排水 | | | | | | | | | | | | | | | | | | 小規模 | 生活排水 | | | |
| 青森市 | ○ | | ○ | ② | | | | | | | | | | | | | | ○ | ○ | | | | | | | ⑥ | 5 | 8 | | | | | |
| 弘前市 | ○ | | | | | ○ | ○ | ○ | | | | ○ | | | ○ | | | | | | | | | | | | | | 1 | 7 | | | |
| 八戸市 | | | ○ | ○ | | | | | | | | | | ③ | | | | | ○ | | ○ | | | | | | ④ | 4 | 6 | | | | |
| 黒石市 | ○ | | | ○ | | ○ | ○ | | | | | | | | | ③ | | | | | ○ | | | | | | | | 3 | 7 | | | |
| 五所川原市 | ○ | | | | | ○ | ○ | ○ | ○ | ○ | | | | | | | | | | | | | | | | | | | | 0 | 6 | | |
| 十和田市 | ○ | | | ○ | | ○ | ○ | ○ | | | ○ | ○ | ○ | | | | | | | | | | | | | ② | 3 | 11 | | | | | |
| 三沢市 | ○ | | | ○ | | | | | | | | | | | | | | | | ○ | | ○ | | | | ② | 4 | 6 | | | | | |
| むつ市 | ○ | | | | | | | | | | | | | ○ | | | | | | ○ | ○ | ○ | | | | ③ | 5 | 6 | | | | | |
| つがる市 | | | | | | | | | | | | | | | | | | | | ○ | ○ | ○ | | | | | | | 3 | 3 | | | |
| 平川市 | ○ | | | | | | ○ | ○ | ○ | | | | ○ | | | | | | | | | | | | | | | | | 1 | 6 | | |
| 平内町 | ○ | | | ○ | | | | | | | | | | | | | | | | | ○ | | ○ | ○ | ○ | | | | | 5 | 7 | | |
| 今別町 | | | | | | | | | | | | | ○ | | | | | | | | | | | | | | | | | 1 | 1 | | |
| 蓬田村 | | | | | | | | | | | | | | | | | | | ○ | | | | | | | | | | | 2 | 2 | | |
| 外ヶ浜町 | ○ | | | ○ | | | | | | | | | | | | | | | | | ○ | ○ | | | | | | | | 2 | 4 | | |
| 鯨ヶ沢町 | ○ | | | | | | | | | | | | | | | | | | | | ○ | | ○ | | | | | | | 3 | 4 | | |
| 深浦町 | ○ | | | | | | | | | | | | | | | | | | | | | ○ | | ○ | | ○ | | | | 3 | 4 | | |
| 西目屋村 | | | | | | | | | | | | | | | | | | | | | | | ○ | | | | | | | 2 | 2 | | |
| 藤崎町 | ○ | | | | | | ○ | ○ | | | | | | | | | | | | | | | | | | | | | | | 0 | 3 | |
| 大鰐町 | | | | ○ | | | | | | | | | | | | | | | | | | ② | ○ | | | ○ | | | | | 4 | 5 | |
| 田舎館村 | ○ | | | | | | ○ | ○ | | | | | | | | | | | | | | | | | | | | | | | 0 | 3 | |
| 板柳町 | ○ | | | ○ | | | ○ | | | | | | | | | | | | | | | | | ○ | | | | | | | 1 | 4 | |
| 鶴田町 | ○ | | | | | | ○ | ○ | | | | | | | | | | | | | | | | | | | | | | | 0 | 3 | |
| 中泊町 | ○ | | | | | | | | | | | | | | | | | | | | | | ○ | ○ | | | ② | 3 | 4 | | | | |
| 野辺地町 | ○ | | | | | | | | | | | | | | | | | | | | | ○ | | | | | | | | | 1 | 2 | |
| 七戸町 | ○ | | | | | | | | | | | | | | | | | | | | | ○ | ○ | ○ | | | | | | | 3 | 4 | |
| 六戸町 | | | | ○ | | | | | | | | | | | | | | | | | | ○ | | ○ | | | | | | | 2 | 3 | |
| 小計(1) | 18 | 1 | 2 | 11 | 0 | 1 | 9 | 5 | 7 | 1 | 1 | 2 | 2 | 2 | 2 | 2 | 60 | 7 | 1 | 4 | 0 | 2 | 3 | 2 | 12 | 5 | 12 | 4 | 2 | 4 | 3 | 61 | 121 |

(注1) この表は「地方公営企業決算状況調査」の対象事業を表す。

(注2) ○中の数字は、当該事業中の施設数、箇所数を示す。

(注3) ◎は上水道事業に会計上、簡易水道事業が含まれていることを示す。

| 団体名 | 法適用企業 | | | | | | | | | | 法非適用企業 | | | | | | | | | | 合計 | | | | | | | | | | | | |
|-----------|-------|------|------|------|-------|-------|-------|----|----|----|--------|---------|----|------|-------|------|------|----|----|-----|----|------|-------|----|----|-------|----------|----|----|------|----|----|---|
| | 上水道事業 | 簡易水道 | 交通事業 | 病院事業 | と畜場事業 | 工業用水道 | 下水道事業 | | | | | 小規模生活排水 | 小計 | 簡易水道 | と畜場事業 | 市場事業 | 観光事業 | 休養 | 索道 | その他 | | 宅地造成 | 下水道事業 | | | 駐車場事業 | 介護サービス事業 | 小計 | | | | | |
| | | | | | | | 公共 | 特殊 | 農集 | 漁集 | 簡易排水 | | | | | | | | | | | | 公共 | 特殊 | 農集 | | | | 漁集 | 生活排水 | | | |
| 横浜町 | ○ | | | | | | | | | | | 1 | | | | | | | | | | ○ | ○ | | | | | | | | | 2 | 3 |
| 東北町 | ○ | | | | | | | | | | | 1 | ○ | | | | | | | | | ○ | ○ | | | | | | | | | 3 | 4 |
| 六ヶ所村 | ○ | | | | | ○ | ○ | ○ | | | | 4 | | | | | | | | | | | | | | | | | | | | 0 | 4 |
| おいらせ町 | | | ○ | | | | | | | | | 1 | | | | | | | | | | ○ | ○ | | | | | | | | | 2 | 3 |
| 大間町 | ○ | | | | | | | | | | | 1 | | | | | | | | | | ○ | | | | | | | | | | 1 | 2 |
| 東通村 | ○ | | | | | | | | | | | 1 | | | | | | | | | | ○ | ○ | | | | | | | | | 2 | 3 |
| 風間浦村 | | | | | | | | | | | | 0 | ○ | | | | | | | | | | | | | | | | | | | 1 | 1 |
| 佐井村 | | | | | | | | | | | | 0 | ○ | | | | | | | | | ○ | ○ | | | | | | | | | 3 | 3 |
| 三戸町 | | | ○ | | | | | | | | | 1 | ○ | | | | | | | | | ○ | | | | | | | | | | 2 | 3 |
| 五戸町 | | | ○ | | | | | | | | | 1 | ○ | | | | | | | | ○ | ○ | ○ | | | | | | | | | 4 | 5 |
| 田子町 | ◎ | | | | | | | | | | | 1 | | | | | | | | | | | | | | | | ② | | | | 1 | 2 |
| 南部町 | | | ○ | | | | | | | | | 1 | | ○ | | | | | | | | ○ | ○ | | | | | ○ | | | | 4 | 5 |
| 階上町 | | | | | | | | | | | | 0 | | | | | | | | | | ○ | | ○ | | | | | | | | 2 | 2 |
| 新郷村 | | | | | | | | | | | | 0 | ○ | | | | | | | | | | ○ | ○ | | | | | | | | 3 | 3 |
| 八戸圏域水道 | ○ | | | | | | | | | | | 1 | | | | | | | | | | | | | | | | | | | | 0 | 1 |
| 津軽広域(津軽) | ○ | | | | | | | | | | | 1 | | | | | | | | | | | | | | | | | | | | 0 | 1 |
| 津軽広域(西北) | ○ | | | | | | | | | | | 1 | | | | | | | | | | | | | | | | | | | | 0 | 1 |
| 久吉ダム | ○ | | | | | | | | | | | 1 | | | | | | | | | | | | | | | | | | | | 0 | 1 |
| つがる西北五 | | | ③ | | | | | | | | | 1 | | | | | | | | | | | | | | | | | | | | 0 | 1 |
| 北部上北 | | | ○ | | | | | | | | | 1 | | | | | | | | | | | | | | | | ② | | | | 1 | 2 |
| 中部上北 | | | ○ | | | | | | | | | 1 | | | | | | | | | | | | | | | | | | | | 0 | 1 |
| 下北医療セ | | | ③ | | | | | | | | | 1 | | | | | | | | | | | | | | | | | | | | 0 | 1 |
| 十和田食肉 | | | | ○ | | | | | | | | 1 | | | | | | | | | | | | | | | | | | | | 0 | 1 |
| 小計(2) | 9 | 1 | 0 | 8 | 1 | 0 | 1 | 1 | 1 | 1 | 0 | 0 | 0 | 0 | 0 | 0 | 0 | 0 | 0 | 0 | 1 | 6 | 5 | 6 | 3 | 0 | 0 | 3 | 0 | 3 | 31 | 53 | |
| 合計(1)+(2) | 27 | 2 | 2 | 19 | 1 | 1 | 10 | 6 | 8 | 1 | 1 | 2 | 2 | 82 | 13 | 1 | 5 | 0 | 2 | 3 | 3 | 18 | 10 | 18 | 7 | 2 | 4 | 6 | 92 | 174 | | | |

(7) 平成28年度市町村別税率一覧表

| 市町村名 | 市町村民税 | | | | | | | | | | 固定資産税 | | 都 市 | | | | |
|-------|-------|---|--------|---------|---------|---------|---------|---------|---------|-----------|-----------|--------|-----|------|-----|------|------|
| | 個人均等割 | | 法人均等割 | | | | | | | | 固定資産税 | 2百万円以下 | その他 | 入湯税 | 計画税 | | |
| | 円 | % | 1号法人 | 2号法人 | 3号法人 | 4号法人 | 5号法人 | 6号法人 | 7号法人 | 8号法人 | | | | | | 9号法人 | 法人税割 |
| 青森市 | 3,500 | | 50,000 | 120,000 | 130,000 | 150,000 | 160,000 | 400,000 | 410,000 | 1,750,000 | 3,000,000 | 12.1 | 1.6 | 0.7 | 1.0 | ※1 | 0.2 |
| 弘前市 | 3,500 | | 50,000 | 120,000 | 130,000 | 150,000 | 160,000 | 400,000 | 410,000 | 1,750,000 | 3,000,000 | 12.1 | 1.6 | 無0.7 | 1.0 | 150 | 0.2 |
| 八戸市 | 3,500 | | 60,000 | 144,000 | 156,000 | 180,000 | 192,000 | 480,000 | 492,000 | 2,100,000 | 3,600,000 | 12.1 | 1.6 | 0.7 | 1.0 | 無150 | |
| 黒石市 | 3,500 | | 60,000 | 144,000 | 156,000 | 180,000 | 192,000 | 480,000 | 492,000 | 2,100,000 | 3,600,000 | 12.1 | 1.6 | 無0.7 | 1.0 | 150 | |
| 五所川原市 | 3,500 | | 60,000 | 144,000 | 156,000 | 180,000 | 192,000 | 480,000 | 492,000 | 2,100,000 | 3,600,000 | 12.1 | 1.6 | 無0.7 | 1.0 | 150 | 0.2 |
| 十和田市 | 3,500 | | 50,000 | 120,000 | 130,000 | 150,000 | 160,000 | 400,000 | 410,000 | 1,750,000 | 3,000,000 | 12.1 | 1.4 | | | ※2 | 0.2 |
| 三沢市 | 3,500 | | 60,000 | 144,000 | 156,000 | 180,000 | 192,000 | 480,000 | 492,000 | 2,100,000 | 3,600,000 | 12.1 | 1.4 | 無0.7 | 1.0 | 150 | |
| むつ市 | 3,500 | | 60,000 | 144,000 | 156,000 | 180,000 | 192,000 | 480,000 | 492,000 | 2,100,000 | 3,600,000 | 12.1 | 1.4 | 無0.7 | 1.0 | 150 | 0.18 |
| つがる市 | 3,500 | | 50,000 | 120,000 | 130,000 | 150,000 | 160,000 | 400,000 | 410,000 | 1,750,000 | 3,000,000 | 12.1 | 1.4 | 無0.7 | | 150 | |
| 平川市 | 3,500 | | 50,000 | 120,000 | 130,000 | 150,000 | 160,000 | 400,000 | 410,000 | 1,750,000 | 3,000,000 | 12.1 | 1.4 | 無0.7 | 1.0 | 150 | |
| 平内町 | 3,500 | | 50,000 | 120,000 | 130,000 | 150,000 | 160,000 | 400,000 | 410,000 | 1,750,000 | 3,000,000 | 12.1 | 1.4 | 無0.7 | 1.0 | | |
| 今別町 | 3,500 | | 60,000 | 144,000 | 156,000 | 180,000 | 192,000 | 480,000 | 492,000 | 2,100,000 | 3,600,000 | 12.1 | 1.4 | 無0.7 | 1.0 | 無100 | |
| 蓬田村 | 3,500 | | 60,000 | 144,000 | 156,000 | 180,000 | 192,000 | 480,000 | 492,000 | 2,100,000 | 3,600,000 | 12.1 | 1.4 | 無0.7 | 1.0 | | |
| 外ヶ浜町 | 3,500 | | 60,000 | 144,000 | 156,000 | 180,000 | 192,000 | 480,000 | 492,000 | 2,100,000 | 3,600,000 | 12.1 | 1.4 | 無0.7 | 1.0 | 150 | |

| 区分 | 市町村民税 | | | | | | | | | | 固定資産税 | 入湯税 | | 都市計画税 | |
|------|-------|-------|--------|---------|---------|---------|---------|---------|---------|-----------|-----------|------|------|-------|------|
| | 個人均等割 | | 法人均等割 | | | | | | | | | 法人税割 | 鉱産税 | | |
| | 1号法人 | 2号法人 | 3号法人 | 4号法人 | 5号法人 | 6号法人 | 7号法人 | 8号法人 | 9号法人 | 2百万円以下 | | | その他 | | |
| 市町村名 | 西濃郡 | 3,500 | 50,000 | 120,000 | 130,000 | 150,000 | 160,000 | 400,000 | 410,000 | 1,750,000 | 3,000,000 | 12.1 | 無0.7 | 1.0 | 150 |
| | 藤ヶ沢町 | 3,500 | 50,000 | 120,000 | 130,000 | 150,000 | 160,000 | 400,000 | 410,000 | 1,750,000 | 3,000,000 | 9.7 | 無0.7 | 1.0 | 150 |
| 市町村名 | 北濃郡 | 3,500 | 50,000 | 120,000 | 130,000 | 150,000 | 160,000 | 400,000 | 410,000 | 1,750,000 | 3,000,000 | 9.7 | 無0.7 | 1.0 | ※3 |
| | 西目屋村 | 3,500 | 50,000 | 120,000 | 130,000 | 150,000 | 160,000 | 400,000 | 410,000 | 1,750,000 | 3,000,000 | 9.7 | 無0.7 | 1.0 | |
| 市町村名 | 南濃郡 | 3,500 | 50,000 | 120,000 | 130,000 | 150,000 | 160,000 | 400,000 | 410,000 | 1,750,000 | 3,000,000 | 9.7 | 無0.7 | 1.0 | 0.18 |
| | 大野町 | 3,500 | 50,000 | 120,000 | 130,000 | 150,000 | 160,000 | 400,000 | 410,000 | 1,750,000 | 3,000,000 | 9.7 | 無0.7 | 1.0 | |
| 市町村名 | 北濃郡 | 3,500 | 50,000 | 120,000 | 130,000 | 150,000 | 160,000 | 400,000 | 410,000 | 1,750,000 | 3,000,000 | 9.7 | 無0.7 | 1.0 | 150 |
| | 田舎館村 | 3,500 | 50,000 | 120,000 | 130,000 | 150,000 | 160,000 | 400,000 | 410,000 | 1,750,000 | 3,000,000 | 9.7 | 無0.7 | 1.0 | |
| 市町村名 | 北濃郡 | 3,500 | 50,000 | 120,000 | 130,000 | 150,000 | 160,000 | 400,000 | 410,000 | 1,750,000 | 3,000,000 | 9.7 | 無0.7 | 1.0 | 150 |
| | 板柳町 | 3,500 | 50,000 | 120,000 | 130,000 | 150,000 | 160,000 | 400,000 | 410,000 | 1,750,000 | 3,000,000 | 9.7 | 無0.7 | 1.0 | |
| 市町村名 | 北濃郡 | 3,500 | 50,000 | 120,000 | 130,000 | 150,000 | 160,000 | 400,000 | 410,000 | 1,750,000 | 3,000,000 | 9.7 | 無0.7 | 1.0 | 150 |
| | 鶴田町 | 3,500 | 50,000 | 120,000 | 130,000 | 150,000 | 160,000 | 400,000 | 410,000 | 1,750,000 | 3,000,000 | 9.7 | 無0.7 | 1.0 | |
| 市町村名 | 北濃郡 | 3,500 | 50,000 | 120,000 | 130,000 | 150,000 | 160,000 | 400,000 | 410,000 | 1,750,000 | 3,000,000 | 9.7 | 無0.7 | 1.0 | 150 |
| | 中泊町 | 3,500 | 50,000 | 120,000 | 130,000 | 150,000 | 160,000 | 400,000 | 410,000 | 1,750,000 | 3,000,000 | 9.7 | 無0.7 | 1.0 | |
| 市町村名 | 上北郡 | 3,500 | 50,000 | 120,000 | 130,000 | 150,000 | 160,000 | 400,000 | 410,000 | 1,750,000 | 3,000,000 | 9.7 | 無0.7 | 1.0 | 150 |
| | 野辺地町 | 3,500 | 50,000 | 120,000 | 130,000 | 150,000 | 160,000 | 400,000 | 410,000 | 1,750,000 | 3,000,000 | 9.7 | 無0.7 | 1.0 | |
| 市町村名 | 上北郡 | 3,500 | 50,000 | 120,000 | 130,000 | 150,000 | 160,000 | 400,000 | 410,000 | 1,750,000 | 3,000,000 | 9.7 | 無0.7 | 1.0 | 150 |
| | 七戸町 | 3,500 | 50,000 | 120,000 | 130,000 | 150,000 | 160,000 | 400,000 | 410,000 | 1,750,000 | 3,000,000 | 9.7 | 無0.7 | 1.0 | |
| 市町村名 | 上北郡 | 3,500 | 50,000 | 120,000 | 130,000 | 150,000 | 160,000 | 400,000 | 410,000 | 1,750,000 | 3,000,000 | 9.7 | 無0.7 | 1.0 | 150 |
| | 六戸町 | 3,500 | 50,000 | 120,000 | 130,000 | 150,000 | 160,000 | 400,000 | 410,000 | 1,750,000 | 3,000,000 | 9.7 | 無0.7 | 1.0 | |
| 市町村名 | 上北郡 | 3,500 | 50,000 | 120,000 | 130,000 | 150,000 | 160,000 | 400,000 | 410,000 | 1,750,000 | 3,000,000 | 9.7 | 無0.7 | 1.0 | 150 |
| | 横浜町 | 3,500 | 50,000 | 120,000 | 130,000 | 150,000 | 160,000 | 400,000 | 410,000 | 1,750,000 | 3,000,000 | 9.7 | 無0.7 | 1.0 | |
| 市町村名 | 上北郡 | 3,500 | 50,000 | 120,000 | 130,000 | 150,000 | 160,000 | 400,000 | 410,000 | 1,750,000 | 3,000,000 | 9.7 | 無0.7 | 1.0 | 150 |
| | 東北町 | 3,500 | 50,000 | 120,000 | 130,000 | 150,000 | 160,000 | 400,000 | 410,000 | 1,750,000 | 3,000,000 | 9.7 | 無0.7 | 1.0 | |
| 市町村名 | 上北郡 | 3,500 | 50,000 | 120,000 | 130,000 | 150,000 | 160,000 | 400,000 | 410,000 | 1,750,000 | 3,000,000 | 9.7 | 無0.7 | 1.0 | 150 |
| | 六ヶ所村 | 3,500 | 50,000 | 120,000 | 130,000 | 150,000 | 160,000 | 400,000 | 410,000 | 1,750,000 | 3,000,000 | 9.7 | 無0.7 | 1.0 | |

| 市町村名 | 市町村民税 | | | | | | | | | | 固定資産税 | | 都市計画税 | |
|-------|-------|--------|---------|---------|---------|---------|---------|---------|-----------|-----------|-------|--------|-------|-----|
| | 個人均等割 | 法人均等割 | | | | | | | | | 法人税割 | 2百万円以下 | | その他 |
| | | 1号法人 | 2号法人 | 3号法人 | 4号法人 | 5号法人 | 6号法人 | 7号法人 | 8号法人 | 9号法人 | | | | |
| おいらせ町 | 3,500 | 50,000 | 120,000 | 130,000 | 150,000 | 160,000 | 400,000 | 410,000 | 1,750,000 | 3,000,000 | 9.7 | ⊙1.4 | 無0.7 | 1.0 |
| | 3,500 | 50,000 | 120,000 | 130,000 | 150,000 | 160,000 | 400,000 | 410,000 | 1,750,000 | 3,000,000 | 9.7 | ⊙1.4 | 無0.7 | 1.0 |
| 大間町 | 3,500 | 50,000 | 120,000 | 130,000 | 150,000 | 160,000 | 400,000 | 410,000 | 1,750,000 | 3,000,000 | 9.7 | ⊙1.4 | 0.7 | 1.0 |
| | 3,500 | 50,000 | 120,000 | 130,000 | 150,000 | 160,000 | 400,000 | 410,000 | 1,750,000 | 3,000,000 | 9.7 | ⊙1.4 | 無0.7 | 1.0 |
| 風間浦村 | 3,500 | 50,000 | 120,000 | 130,000 | 150,000 | 160,000 | 400,000 | 410,000 | 1,750,000 | 3,000,000 | 9.7 | ⊙1.4 | 無0.7 | 1.0 |
| | 3,500 | 50,000 | 120,000 | 130,000 | 150,000 | 160,000 | 400,000 | 410,000 | 1,750,000 | 3,000,000 | 9.7 | ⊙1.4 | 無0.7 | 1.0 |
| 佐井村 | 3,500 | 50,000 | 120,000 | 130,000 | 150,000 | 160,000 | 400,000 | 410,000 | 1,750,000 | 3,000,000 | 9.7 | ⊙1.4 | 無0.7 | 1.0 |
| | 3,500 | 50,000 | 120,000 | 130,000 | 150,000 | 160,000 | 400,000 | 410,000 | 1,750,000 | 3,000,000 | 9.7 | ⊙1.4 | 無0.7 | 1.0 |
| 三戸町 | 3,500 | 50,000 | 120,000 | 130,000 | 150,000 | 160,000 | 400,000 | 410,000 | 1,750,000 | 3,000,000 | 9.7 | ⊙1.4 | 無0.7 | 1.0 |
| | 3,500 | 50,000 | 120,000 | 130,000 | 150,000 | 160,000 | 400,000 | 410,000 | 1,750,000 | 3,000,000 | 9.7 | ⊙1.4 | 無0.7 | 1.0 |
| 五戸町 | 3,500 | 50,000 | 120,000 | 130,000 | 150,000 | 160,000 | 400,000 | 410,000 | 1,750,000 | 3,000,000 | 9.7 | ⊙1.4 | 無0.7 | 1.0 |
| | 3,500 | 50,000 | 120,000 | 130,000 | 150,000 | 160,000 | 400,000 | 410,000 | 1,750,000 | 3,000,000 | 9.7 | ⊙1.4 | 無0.7 | 1.0 |
| 田子町 | 3,500 | 50,000 | 120,000 | 130,000 | 150,000 | 160,000 | 400,000 | 410,000 | 1,750,000 | 3,000,000 | 9.7 | ⊙1.4 | 無0.7 | 1.0 |
| | 3,500 | 50,000 | 120,000 | 130,000 | 150,000 | 160,000 | 400,000 | 410,000 | 1,750,000 | 3,000,000 | 9.7 | ⊙1.4 | 無0.7 | 1.0 |
| 南部町 | 3,500 | 50,000 | 120,000 | 130,000 | 150,000 | 160,000 | 400,000 | 410,000 | 1,750,000 | 3,000,000 | 9.7 | ⊙1.4 | 無0.7 | 1.0 |
| | 3,500 | 50,000 | 120,000 | 130,000 | 150,000 | 160,000 | 400,000 | 410,000 | 1,750,000 | 3,000,000 | 9.7 | ⊙1.4 | 無0.7 | 1.0 |
| 階上町 | 3,500 | 50,000 | 120,000 | 130,000 | 150,000 | 160,000 | 400,000 | 410,000 | 1,750,000 | 3,000,000 | 9.7 | ⊙1.4 | 0.7 | 1.0 |
| | 3,500 | 50,000 | 120,000 | 130,000 | 150,000 | 160,000 | 400,000 | 410,000 | 1,750,000 | 3,000,000 | 9.7 | ⊙1.4 | 無0.7 | 1.0 |
| 新郷村 | 3,500 | 50,000 | 120,000 | 130,000 | 150,000 | 160,000 | 400,000 | 410,000 | 1,750,000 | 3,000,000 | 9.7 | ⊙1.4 | 無0.7 | 1.0 |
| | 3,500 | 50,000 | 120,000 | 130,000 | 150,000 | 160,000 | 400,000 | 410,000 | 1,750,000 | 3,000,000 | 9.7 | ⊙1.4 | 無0.7 | 1.0 |

| 市町村名 | 個人均等割 | | 法人均等割 | | 法人税割 | 2百万円以下 | その他 |
|---|-------|------|-------|------|------|--------|-----|
| | 1号法人 | 2号法人 | 3号法人 | 4号法人 | | | |
| 平成28年4月1日現在において市町村民税所得割について標準税率以外の税率を採用している団体 | 無 | 無 | 無 | 無 | 無 | 無 | 無 |
| 平成27年度において条例上税率の規定はあるが同年度に取らない団体数 | 21団体 | 7団体 | 無 | 無 | 無 | 無 | 無 |

平成28年4月1日現在において市町村民税において軽自動車税について標準税率以外の税率を採用している団体

(注1) 固定資産税中、⊙は固定資産税について不均一課税または課税免除の規定をもっていることを示す。

(注2) 鉱産税及び入湯税中、「無」は平成27年度に収入税額がないことを示す。

※1 150円、75円 (一般公衆浴場以外の公衆浴場)

※2 150円 (宿泊を伴う入湯客)、50円 (宿泊を伴わない入湯客)

※3 100円 (宿泊客)、50円 (日帰り・自炊湯治客・中学生)

(8) 市町村関係団体(抜粋)連絡先一覧


| 団 体 名 | 住 所 | 電話番号 |
|---------------------|---------------------------------|--------------|
| 青森県市長会 | 青森市新町2-4-1 県共同ビル内 | 017-722-3292 |
| 青森県町村会 | 青森市新町2-4-1 県共同ビル内 | 017-723-1331 |
| 各郡町村会事務局 | | |
| 東津軽郡町村会 | 今別町大字今別字今別 167 (今別町総務課) | 0174-35-2001 |
| 西北津軽郡町村会 | 鶴田町大字鶴田字早瀬 200-1 (鶴田町総務課) | 0173-22-2111 |
| 中南津軽郡町村会 | 西目屋村大字田代字稲元 144 (西目屋村総務課) | 0172-85-2111 |
| 上北郡町村会 | 東北町上北南四丁目 32-484 (東北町総務課) | 0176-56-3111 |
| 下北郡町村会 | 風間浦村大字易国間字大川目 28-5 (風間浦村総務課) | 0175-35-2111 |
| 三戸郡町村会 | 田子町大字田子字天神堂平 81 (田子町総務課) | 0179-32-3111 |
| (公財) 青森県市町村振興協会 | 青森市新町2-4-1 県共同ビル内 | 017-777-4443 |
| 青森県市議会議長会 | 八戸市内丸一丁目1-1 (八戸市議会事務局内) | 0178-43-2145 |
| 青森県町村議会議長会 | 青森市新町2-4-1 県共同ビル内 | 017-773-6361 |
| 青森県交通災害共済組合 | 青森市新町2-4-1 県共同ビル内 | 017-722-3292 |
| 青森県市町村総合事務組合 | 青森市新町2-4-1 県共同ビル内 | 017-723-1331 |
| 青森県市町村職員退職手当組合 | 青森市堤町2-1-1 | 017-734-1678 |
| 青森県市町村職員共済組合 | 青森市本町5-1-5 アップルパレス青森 | 017-723-6511 |
| (一財) 青森県市町村職員福祉互助会 | 青森市本町5-1-5 アップルパレス青森 | 017-723-6527 |
| (財) 青森県コミュニティ運動推進協会 | 青森市堤町2-1-1 | 017-734-1678 |

| 項 目 | 数 値 等 の 出 典 |
|-------------------|---|
| 【人口】 | 平成12年10月国勢調査、平成17年10月国勢調査、平成22年10月国勢調査 平成28年4月1日住民基本台帳 |
| 【人口動態】 | 平成22年10月国勢調査 |
| 【産業構造】 | 平成22年10月国勢調査 |
| 【行政区域面積】 | 平成27年全国都道府県市区町村別面積調（国土地理院） |
| 【職員数】 | 平成27年地方公共団体定員管理調査 |
| 【一般行政職平均給料月額等】 | 平成27年地方公務員給与実態調査 |
| 【行政機構】 | 市町村課調べ |
| 【主な歳入歳出】 | 平成26年度地方財政状況調査 平成28年度市町村普通会計当初予算の概要について |
| 【財政指数】 | 平成26年度地方財政状況調査 ※財政力指数のみ市町村課調べ |
| 【健全化判断比率】 | 平成26年度地方財政状況調査 |
| 【財政比較分析表】 | 平成26年度財政状況資料集 |
| 【税収の状況】 | 平成26年度地方財政状況調査 |
| 【公営企業会計の状況】 | 平成26年度財政状況資料集 |
| 【公共施設整備状況】 | 平成26年度公共施設状況調査 ※道路改良率・道路舗装率は、道路施設現況調査（H27.4.1現在）による ※上水道等普及率は、平成26年度水道統計調査による |
| 【福祉・教育・文化・医療】 | 平成26年度公共施設状況調査 ※教育（幼稚園・小・中学校）は、平成27年度学校基本調査（H27.5.1現在）による |
| 【平成28年度主要施策】 | 市町村課調べ |
| 【平成28年度ユニークソフト事業】 | 市町村課調べ |
| 【祭・行事】 | 市町村課調べ |
| 【主な施設】 | 市町村課調べ |
| 【名所・旧跡・著名人】 | 市町村課調べ |
| 【名産・特産品】 | 市町村課調べ |
| 【市町村いろいろベスト5】 | 平成22年10月国勢調査 ※総面積は、平成27年全国都道府県市区町村別面積調（国土地理院）による ※人口総数は、平成28年4月1日住民基本台帳による |

メ モ

A large rectangular area with a dashed border and horizontal dotted lines, intended for writing notes. The area is empty and occupies most of the page.

× 毛



メ モ

A large rectangular area with a dashed border and horizontal dotted lines, intended for writing. The area is empty and occupies most of the page.

A large rectangular area with a dashed border and horizontal dotted lines, intended for writing. The area is empty and occupies most of the page.

メ モ

A large rectangular area with a dashed border and horizontal dotted lines, intended for writing notes. The area is empty and occupies most of the page.

A large rectangular area with a dashed border and horizontal dotted lines, intended for handwriting practice. The area is empty and occupies most of the page.

青森県市町村ハンドブック 平成28年12月発行

編集 青森県総務部市町村課
青森市長島一丁目1番1号
TEL 直通 (017) 734—9073
発行 公益財団法人青森県市町村振興協会
印刷 ワタナベサービス株式会社
