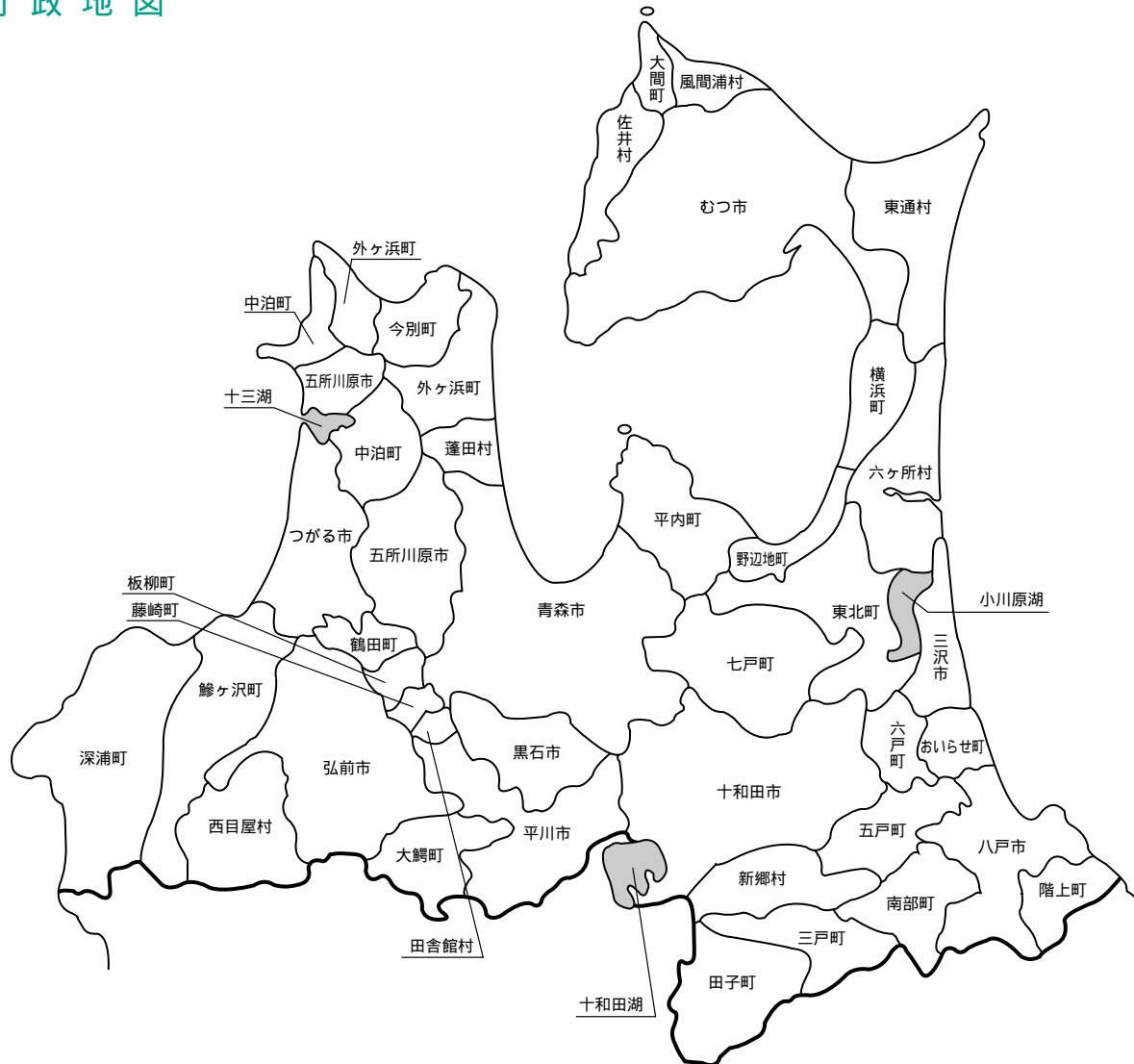


青森県 市町村ハンドブック

平成20年 6 月

青森県総務部市町村振興課 編集
(財)青森県市町村振興協会 発行

青森県行政地図



目 次

1. 市町村別概要

青 森 市	4	板 柳 町	44
弘 前 市	6	鶴 田 町	46
八 戸 市	8	中 泊 町	48
黒 石 市	10	野 辺 地 町	50
五 所 川 原 市	12	七 戸 町	52
十 和 田 市	14	六 戸 町	54
三 沢 市	16	横 浜 町	56
む つ 市	18	東 北 町	58
つ が る 市	20	六 ヶ 所 村	60
平 川 市	22	お い ら せ 町	62
平 内 町	24	大 間 町	64
今 別 町	26	東 通 村	66
蓬 田 村	28	風 間 浦 村	68
外 ヶ 浜 町	30	佐 井 村	70
鱒 ヶ 沢 町	32	三 戸 町	72
深 浦 町	34	五 戸 町	74
西 目 屋 村	36	田 子 町	76
藤 崎 町	38	南 部 町	78
大 鰐 町	40	階 上 町	80
田 舎 館 村	42	新 郷 村	82

合併市町村の数値については、合併前の市町村の数値を合算しています。

2. 関係資料集

(1) 広域市町村圏区域一覧表	87
(2) 対象地域の状況	88
(3) 市町村いろいろベスト5	95
(4) 長及び議員の任期満了日と議員定数の状況	96
(5) 平成19年度地方公営企業団体数調	98
(6) 平成20年度市町村別税率一覧表	100
(7) 市町村関係団体(抜粋)連絡先一覧	104

表紙裏.....青森県行政地図

凡 例

市町村別概要

現議員数欄の上段()は女性議員の数で内書



条例定数欄の上段〔 〕は、次回一般選挙から施行の条例議員定数

地域指定欄の記号は以下のとおり

- ① 過疎地域
- ② 辺地を有する市町村
- ③ 振興山村区域
- ④ 農村地域工業等導入促進地区
- ⑤ 都市計画区域
- ⑥ 特別豪雪地帯
- ⑦ 半島振興対策実施地域

主要財政指数欄の単位について、比率は%、金額は百万円

1 . 市町村別概要

	所在地 〒030-8555 青森市中央1-22-5	木 あおもりとどまつ 花 はまなすの花 鳥 ふくろう
	電話 (017)734-1111 Fax (017)734-6865 HPアドレス http://www.city.aomori.aomori.jp/	姉妹都市提携 インシテラ提携 函館市・北海道 (H元・3・13) 友好提携 上野久町・鹿児島県 (H12・8・5) 友交提携 上野・ハンガリー共和国 (H16・8・5) 平塚市・本郷町 (H7・8・28) 大津市・中華人民共和国 (H10・12・24)
首長 ふりがな さきせいぞう 佐々木誠造 (75歳) 第5期 任期21.4.23	副市長 佐藤 健一 議長 奥谷 進	沿革 (旧青森市) 市制施行 昭14.4.1 編入 湯川町 昭26.4.1 編入 南内村 昭29.5.3 編入 大野村 昭30.1.1 編入 横内村 東部村 高田村 昭30.1.15 編入 新橋村 雲川村 昭30.3.1 編入 新成村 原別村 昭31.9.1 編入 野内村 (旧津軽町) 編入 昭29.12.15 合併 浪岡町 大杉村 野沢村 女鹿沢 五郷村 昭31.9.30 合併 七戸村 大字 石川町 昭74.4.1 合併 青森市 浪岡町 平成18.10.1 中核市移行
議員 41 現議員数 (5) 条 例 数 41 任 期 平成 22.11.25	地域指定 	

(平成20年4月1日現在)

【概要】

(1)人口 (人、世帯) (2)人口動態 17.10国調 (3)行政区域名積 19.10.1現在

区 分	人口	世帯数
7.10.1 (国調)	314,917	110,518
12.10.1 (国調)	318,732	118,543
17.10.1 (国調)	311,508	118,451
20.3.末 (住基)	308,616	131,389

人口密度	377.8人/km ²
人口伸率	-2.3%
0～14歳人口割合	13.7%
65歳以上人口割合	20.4%

824.52 km²

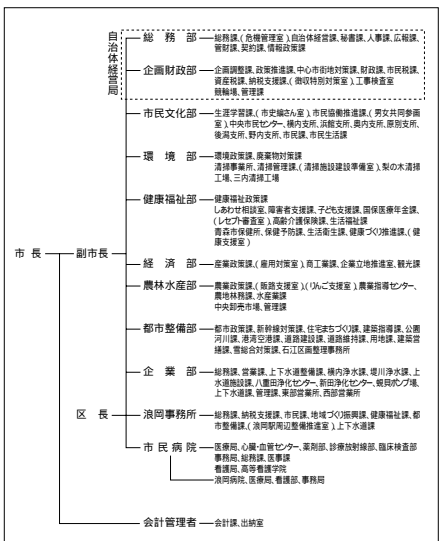
(4)選挙人名簿登録者数 20.3.2現在

男	女	計
116,953人	136,816人	253,769人

【産業構造】 17.10国調 (人、%)

区 分	就業人口	構成比
第1次産業	5,724	4.0
第2次産業	23,147	16.2
第3次産業	111,754	78.2
計(分類不能含む)	142,993	

【行政機構】



【職員の状況】

(1)職員数 19.4.1現在 (人)

普通会計	計
一般行政部門	1,386
特別行政部門	336
公営企業等会計	1,135
合 計	2,857

(2)一般行政職平均給料月額等 19.4.1現在

一般行政職平均給料月額 (百円)	3,394
" 平均年齢 (歳・月)	42・1
" 平均経験年数 (年・月)	20・3

【祭・行事】 青森春まつり 4月下旬～5月上旬) 青森なぶた祭 8月2日～7日) 雲谷がかり、北島祭 8月中旬) 青森冬まつり(2月上旬)

【主な施設】モヤヒルズ、道の駅「ゆーさ浅虫」、八甲田山雪中行軍遭難資料館、道の駅「アップルヒル」、中世の館

【施策】

(1) 平成20年度主要施策 (百万円)

項 目	当初予算
新幹線開業に向けた拠点の整備	3,979
良好な市街地の形成	4,077
「青森りんご」のブランド化の推進	2,250
子どもの居場所づくりの推進	260
ごみの減量化・資源化の推進	337

(2) 平成20年度ユニークソフト事業 (千円)

項 目	当初予算
中心市街地再生支援事業	11,500
若年者職場定着支援事業	900
情報通信関連企業立地支援事業	2,098
放課後児童対策事業	41,220

【財政】

(1) 主な歳入歳出 (百万円、%)

区 分	20年度 当初	構成比	19年度 当初	構成比	18年度 決算	構成比
歳入計	111,151	100.0	113,737	100.0	111,198	100.0
地方税	36,582	32.9	36,712	32.3	34,454	31.0
地方交付税	24,285	21.8	24,172	21.3	22,634	20.4
国・県支出金	24,550	22.1	24,042	21.1	21,308	19.2
地方債	11,812	10.6	15,188	13.4	15,834	14.2
歳出計	111,151	100.0	113,737	100.0	109,907	100.0
義務的経費計	58,534	52.7	58,872	51.8	56,205	51.1
人件費	15,599	14.0	16,452	14.5	15,284	13.9
扶助費	27,421	24.7	27,142	23.9	25,514	23.2
公債費	15,514	14.0	15,278	13.4	15,407	14.0
投資的経費計	16,529	14.9	17,535	15.4	14,574	13.3
普通建設事業費	16,524	14.9	17,535	15.4	14,447	13.1
単独事業費	8,487	7.6	9,276	8.2	10,787	9.8

(2) 主要財政指数(18年度)

	(百万円、%)
標準財政規模	60,544
財政力指数	0.599
経常収支比率	89.8
公債費負担比率	20.3
起債制限比率	11.9
実質公債費比率	16.0
基金現在高	8,610
財政調整基金	2,346
減債基金	2,726
その他特定目的基金	3,539
地方債現在高	170,280

(3) 公営企業等決算(18年度)

	(百万円、%、ha)	
上水道	経常損益	422
	利益剰余金	363
	有収率	88.5
病院	経常損益	118
	利益剰余金	103
	一般病床利用率	123
		210
	82.1	
	69.4	
土地開発公社保有土地面積	89	

「病院」の項目、上段は市民病院、下段は浪岡病院。

(4) 税収の状況(18年度)

区 分	税収計	市 町 村 民 税			固 定 資 産 税				その他計
		個人	法人	計	土地	家屋	償却資産	計	
収入済額	34,454	10,688	4,388	15,076	5,622	8,066	2,640	16,328	3,050
(構成比)	(100.0)	(31.0)	(12.8)	(43.8)	(16.3)	(23.4)	(7.7)	(47.4)	(8.8)
徴収率	92.9	93.1	97.8	94.4	90.8	90.8	90.8	90.8	97.6

【公共施設】

(1) 公共施設整備状況(17年度) (%、㎡)



道路改良率	35.5
道路舗装率	63.9
都市公園等人口1人当たり面積	13.3
ごみ収集率	100.0
し尿処理率	100.0
上水道等普及率	99.4
汚水処理施設整備率	74.4

(2) 教育・文化・医療・福祉(17年度) (カ所)

教育	幼稚園	3	小学校	54	中学校	22
	市民会館等	4	公民館	46	図書館	2
文化	体育館	6	プール	17	陸上競技場	2
					野球場	3
医療	病院(病床数)		23(5,116)		診療所	
					421	
福祉	保育所	88	老人福祉施設	4	身障者施設	3

【名産・特産品】りんご(生産量全国3位、旬の時期9月～11月)、ほたて(旬の時期6月～7月)、黒房すくい(旬の時期6月～7月)、八甲田牛(旬の時期11月～1月)、味噌、海産物加工品、津軽塗、ガラス工芸品、ごしん麦刺し、銘酒(田酒、喜久泉)

【名所旧跡・著名人】八甲田山 酸ヶ湯温泉、浅虫温泉、三内丸山遺跡、浪岡遺跡、高屋敷館遺跡、棟方志功(版画家)、淡谷のり子(歌手)、石館守(「葉子」(鳴戸俊英)元構成員の里)

	所在地 〒036-8551 弘前市大字上白銀町1-1			木 りんご	花 さくら	鳥
	電話 (0172)35-1111 F a x (0172)35-7956 HPアドレス http://www.city.hirosaki.aomori.jp/			姉妹都市提携 斜里町 北海道 H18.11.15 太田市 群馬県 H18.11.15		
首長 ふりがな そうま しょういち 相馬 鋳一(71歳)		副市長 葛西 憲之		沿革 (旧弘前市) 明治22年4月 市制施行 昭和22年3月 編入 清水村 和徳村 豊田村 堀越村 千年村 東目屋村 藤代村 新和村 福野村 船沢村 高杉村 昭和32年9月 編入 石川町 (旧岩木町) 昭和30年3月 合併 岩木村 大浦村 駒越村 昭和36年2月 町制施行 (旧相馬村) 明治22年7月 村制施行 平成18年2月 合併 弘前市、岩木町、相馬村		
第1期	任期22.4.15	議長 藤田 昭		地域指定 		
議員	現議員数 (2) 34	条 例 定 数 34	任 期 平成 23.4.30			

(平成20年4月1日現在)

【概要】

(1)人口 (人、世帯) (2)人口動態 17.10国調 (3)行政区域名積 19.10.1現在)

区 分	人 口	世帯数
7.10.1 (国調)	194,197	66,003
12.10.1 (国調)	193,217	68,296
17.10.1 (国調)	189,043	69,251
20.3.末(住基)	186,209	74,927

人口密度	361.0人/km ²
人口伸率	-2.2%
0～14歳人口割合	13.3%
65歳以上人口割合	22.9%

523.60 km ²

(4)選挙人名簿登録者数(20.3.2現在)

男	女	計
69,829人	83,772人	153,601人

【産業構造】17.10国調 (人、%)

区 分	就業人口	構 成 比
第1次産業	15,853	17.2
第2次産業	15,330	16.7
第3次産業	58,644	63.7
計(分類不能含む)	92,053	

【行政機構】

市長	副市長	
		企 画 部 一 企画課(市民企画センター) 総務財政課(出張所)、情報政策課、秘書課
		一 総 務 部 一 人事課、管財課、市民税課、資産税課、検査室
		一 市 民 環 境 部 一 市民生活課(市民生活センター)、広報広聴課、市民課、環境保全課(清掃事業所、斎場)
		一 健康福祉部 一 福祉総務課、児童家庭課(少年相談センター、保育所、岩木児童センター)、生活福祉課
		一 福祉事務所 一 国民年金課、介護保険課、健康推進課(岩木保健福祉センター)
		一 農 林 部 一 農政課、りんご農産課、農村整備(岩木庁舎) 課、弘前分室
		一 商 工 観 光 部 一 商工労政課、観光物産課、公園緑地課
		一 建 設 部 一 土木課、道路維持課、建築住宅課、建築指導課
		一 都 市 整 備 部 一 都市計画課、区画整理課、下水道総務課、下水道建設課、下水道施設課
		一 岩木総合支所 一 総務課、民生課(岩木庁舎)
		一 相馬総合支所 一 総務課、民生課(相馬老人福祉センター)
		一 市 立 病 院 一 医療局、事務局(総務課・医事課・経営企画室)、看護局
		一 会計管理者 一 会計課

【職員の状況】

(1)職員数(19.4.1現在) (人)

普 通 会 計	計	1,099
一 般 行 政 部 門		859
特 別 行 政 部 門		240
公 営 企 業 等 会 計		415
合 計		1,514

(2)一般行政職平均給料月額等(19.4.1現在)

一 般 行 政 職 平 均 給 料 月 額 (百 円)	3,437
” 平 均 年 齢 (歳・月)	43・3
” 平 均 経 験 年 数 (年・月)	22・3

【祭・行事】弘前さくらまつり(4月23日～5月5日)、弘前ねぶたまつり(8月1日～8月7日)、お山参詣(旧暦8月1日)、弘前城菊と紅葉まつり(10月21日～11月6日)、弘前城雪燈籠まつり(2月10日～12日)

【主な施設】青森県武道館、弘前市りんご公園、弘前市立観光館、岩木山総合公園、星と森のロマントピア

【施策】

(1)平成20年度主要施策 (百万円)

項 目	当初予算
弘前公園整備事業(本丸石垣整備事業)	139
西部学校給食センター建設事業	405
競争力強化生産総合対策事業	322

(2)平成20年度ユニークソフト事業 (千円)

項 目	当初予算
弘前りんごPRソング振付コンテスト事業	600
弘前感交劇場推進事業	12,669
(仮称)弘前スプロケ祭運営事業費負担金	5,000
趣のある建築物散策ガイドマップ及びプレート作成	1,300
小口零細企業特別補償融資貸付制度	52,030

【財政】

(1)主な歳入歳出 (百万円、%)

区 分	20年度 当初	構成比	19年度 当初	構成比	18年度 決算	構成比
歳入計	64,251	100.0	67,280	100.0	67,676	100.0
地方税	20,385	31.7	20,362	30.3	19,079	28.2
地方交付税	18,052	28.1	17,471	26.0	18,485	27.3
国・県支出金	12,370	19.3	12,369	18.4	12,365	18.3
地方債	4,007	6.2	6,388	9.5	5,900	8.7
歳出計	64,251	100.0	67,280	100.0	66,953	100.0
義務的経費計	33,917	52.8	34,409	51.1	35,008	52.3
人件費	9,472	14.7	10,729	15.9	10,521	15.7
扶助費	14,697	22.9	14,141	21.0	15,077	22.5
公債費	9,748	15.2	9,540	14.2	9,409	14.1
投資的経費計	4,856	7.6	6,391	9.5	6,453	9.6
普通建設事業費	4,854	7.6	6,389	9.5	6,359	9.5
単独事業費	3,097	4.8	4,144	6.2	4,690	7.0

(2)主要財政指数(18年度)

	(百万円、%)
標準財政規模	39,058
財政力指数	0.501
経常収支比率	96.1
公債費負担比率	19.6
起債制限比率	13.4
実質公債費比率	14.4
基金現在高	6,078
財政調整基金	2,567
減債基金	1,259
その他特定目的基金	2,252
地方債現在高	90,476

(3)公営企業等決算(18年度)

	(百万円、%、ha)	
上水道	経常損益	103
	利益剰余金	45
	有収率	91.4
病院	経常損益	282
	利益剰余金	196
	一般病床利用率	86.9
土地開発公社保有土地面積	1	

(4)税収の状況(18年度)

区 分	税収計	市 町 村 民 税			固 定 資 産 税				その他計
		個人	法人	計	土地	家屋	償却資産	計	
収入済額	19,079	5,860	1,477	7,337	3,389	4,455	1,283	9,127	2,615
(構成比)	(100.0)	(30.7)	(7.8)	(38.5)	(17.8)	(23.3)	(6.7)	(47.8)	(13.7)
徴収率	87.7	91.1	95.8	92.0	83.4	83.4	83.4	83.4	92.3

【公共施設】

(1)公共施設整備状況(17年度) (%、㎡)


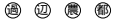
道路改良率	71.2
道路舗装率	68.5
都市公園等人口1人当たり面積	12.3
ごみ収集率	100.0
し尿処理率	100.0
上水道等普及率	96.7
汚水処理施設整備率	91.5

(2)教育・文化・医療・福祉(17年度) (カ所)

教育	幼稚園	12	小学校	38	中学校	18		
	市民会館等	1	公民館	15	図書館	3		
文化	体育館	14	プール	7	陸上競技場	1	野球場	3
	医療	病院(病床数)		18(3,564)		診療所		194
福祉	保育所	70	老人福祉施設	6	心身障害者施設	3		

【名産・特産品】りんご(生産額全国第1位、旬の時期・秋)、嶽きみ、箱なめこ、山菜加工品、津軽塗、ごぎん刺し、あけび細工、竹細工

【名所旧跡・著名人】弘前城跡、弘前公園(岩木山神社、龍王寺、福林寺、龍勝院)、五重塔、仲町、伝統的建造物群保存地区、長慶天皇御陵、豊考地、花田勝俊、元福橋、若乃花、奈良岡正夫、画家、工藤人、画家、宮富啓之助、元人事院総裁

	所在地 〒031-8686 八戸市内丸1-1-1	木イチイ	花菊	鳥ウミネコ
	電話 (0178)43-2111 F a x (0178)45-2077 HPアドレス http://www.city.hachinohe.aomori.jp	姉妹都市提携		
首長 ぶり が な こばやし まこと 小林 眞 (57歳) 第1期 任期21.11.16	副市長 西 幹雄 奈良岡修一 議長 吉田 博司	フェデラルウェイ市・アメリカ・H5.8.1		
議 員 現議員数 (3) 35	条 例 数 36	任 期 平成 23.5.1	沿革 昭4.5.1 市制施行 昭17.4.1 編入 下長苗代村 昭29.12.1 編入 是川村 昭30.4.1 編入 館村 上長苗代村 市川村 昭30.10.20 編入 豊崎村 昭33.9.10 編入 大館村 平17.3.31 編入 南郷村	
		地域指定 		

(平成20年4月1日現在)

【概要】

(1)人口 (人、世帯) (2)人口動態 17.10国調 (3)行政区域面積 19.10.1現在)

区 分	人 口	世帯数
7.10.1 (国調)	249,358	85,285
12.10.1 (国調)	248,608	88,657
17.10.1 (国調)	244,700	90,308
20.3.末 (住基)	245,128	101,128

人口密度	801.8人/km ²
人口伸率	-1.6%
0～14歳人口割合	15.0%
65歳以上人口割合	19.6%

305.17 km²

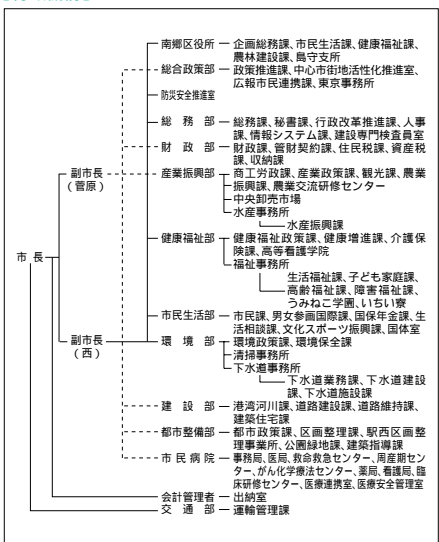
(4)選挙人名簿登録者数 20.3.2現在)

男	女	計
94,174人	104,162人	198,336人

【産業構造】 17.10国調 (人、%)

区 分	就業人口	構 成 比
第1次産業	4,723	4.2
第2次産業	26,991	23.8
第3次産業	81,178	71.6
計(分類不能含む)	113,340	

【行政機構】



【職員の状況】

(1)職員数 19.4.1現在) (人)

普 通 会 計	計	1,281
一般行政部門		1,010
特別行政部門		271
公営企業等会計		887
合 計		2,168

(2)一般行政職平均給料月額等 19.4.1現在)

一般行政職平均給料月額 (百 円)	3,235
" 平均年齢 (歳・月)	40・10
" 平均経験年数 (年・月)	19・6

【祭・行事】八戸えんぶり(2月17日～20日) 蕪嶋まつり(4月第3日曜日) 南郷サマージャズフェスティバル(7月下旬) 八戸三社大祭(7月31日(前夜祭)～8月4日(後夜祭))、はちのへ菊まつり(10月下旬～11月上旬)

【主な施設】 東北新幹線八戸駅、八戸地域地場産業振興センター(ユートリー)、八戸公園、八戸リサイクルプラザ、カッコーの森エコーランド

【施策】

(1) 平成20年度主要施策 (百万円)

項 目	当初予算
(仮称)は川縄文館建設事業	221
八戸漁港流通構造改革拠点漁港整備事業	58
特別保育事業	491
新処分施設建設事業	498
(仮称)地域観光交流施設整備事業	171

(2) 平成20年度ユニークソフト事業 (千円)

項 目	当初予算
地域密着型教育推進事業	500
アントレプレナー情報ステーション事業	600
ジョブコуч養成事業	400
事業系紙ごみ搬入規制事業	3,000
地域安全・安心マップづくり推進事業	400

【財政】

(1) 主な歳入歳出 (百万円、%)

区 分	20年度 当初	構成比	19年度 当初	構成比	18年度 決算	構成比
歳入計	80,094	100.0	82,169	100.0	84,136	100.0
地方税	31,833	39.7	31,100	37.8	29,391	34.9
地方交付税	12,600	15.7	13,550	16.5	15,352	18.2
国・県支出金	14,974	18.7	15,972	19.4	14,691	17.5
地方債	6,472	8.1	7,765	9.5	6,941	8.3
歳出計	80,094	100.0	82,169	100.0	82,190	100.0
義務的経費計	39,422	49.2	40,022	48.7	38,916	47.3
人件費	10,853	13.5	11,782	14.3	11,755	14.3
扶助費	18,412	23.0	18,366	22.4	17,329	21.1
公債費	10,158	12.7	9,874	12.0	9,833	12.0
投資的経費計	6,944	8.7	10,044	12.2	7,835	9.5
普通建設事業費	6,944	8.7	10,044	12.2	7,784	9.5
単独事業費	4,554	5.7	5,262	6.4	5,367	6.5

(2) 主要財政指数(18年度)

	(百万円、%)
標準財政規模	46,830
財政力指数	0.644
経常収支比率	88.5
公債費負担比率	16.1
起債制限比率	10.9
実質公債費比率	17.4
基金現在高	4,681
財政調整基金	1,423
減債基金	1,792
その他特定目的基金	1,466
地方債現在高	95,832

(3) 公営企業等決算(18年度)

	(百万円、%、ha)	
上水道	経常損益	
	利益剰余金	
	有収率	
病院	経常損益	986
	利益剰余金	12,436
	一般病床利用率	91.9
土地開発公社保有土地面積	0	

(4) 税収の状況(18年度)

区 分	税収計	市 町 村 民 税			固 定 資 産 税				その他計
		個人	法人	計	土地	家屋	償却資産	計	
収入済額	29,391	8,160	3,577	11,737	6,074	6,311	3,045	15,430	2,224
(構成比)	(100.0)	(27.7)	(12.2)	(39.9)	(20.7)	(21.5)	(10.3)	(52.5)	(7.6)
徴収率	92.7	93.9	99.1	95.4	89.9	89.9	89.9	89.9	98.5

【公共施設】

(1) 公共施設整備状況(17年度) (%、㎡)


道路改良率	67.3
道路舗装率	74.9
都市公園等人口1人当たり面積	9.7
ごみ収集率	100.0
し尿処理率	100.0
上水道等普及率	98.7
汚水処理施設整備率	57.8

(2) 教育・文化・医療・福祉(17年度) (カ所)

教育	幼稚園	27	小学校	48.6	中学校	24.6
	市民会館等	1	公民館	28	図書館	3
文化	体育館	11	プール	11	陸上競技場	2
					野球場	3
医療	病院(病床数)		22(3,826)		診療所	
					284	
福祉	保育所	68	老人福祉施設	5.7	心身障害者施設	1

【名産・特産品】 いか(全国1位)、ブルーベリー(7月)、南部八戸せんべい、鶴子まんじゅう、いちご煮、八戸せんべい汁、南郷そば、南部製織、南部菱刺、八幡馬

【名所旧跡・著名人】 蕨島国指定天然記念物、種海崖(名勝)、八戸遺跡、安昌益思想家(羽仁七子教育者)、三浦哲郎作家、伊調千春(アテネオリンピック女子レスリングメダリスト)

	所在地 〒036-0396 黒石市大字市ノ町11-1	木もみじ	花りんご	鳥セグロセキレイ
	電話 (0172)52-2111 F a x (0172)52-6191 HPアドレス http://www.net.pref.aomori.jp/kuroishi/	姉妹都市提携 ウエナツチ市・アメリカ・S46.10.5 ウエ川市・大韓民国慶尚北道・S59.8.17 宮古市・岩手県・S41.4.1	沿革	
首長 なるみひろみち 鳴海広道(67歳)	副市長 玉田美佐男	昭29.7.1 合併(市合併(市制施行) 黒石町 六郷村 中郷村 山形村 浅瀬石村		
第3期 任期22.7.17	議長 斎藤 直文	昭31.10.1 境界変更 尾上町大字追子野木、久米		
議員 現議員数 (2) 16	条例数 16	任期 平成 23.4.30	地域指定 ④ ⑥ ⑧ ⑨ ⑩	

(平成20年4月1日現在)

【概要】

(1)人口 (人、世帯) (2)人口動態(17.10国調) (3)行政区域面積(19.10.1現在)

区分	人口	世帯数
7.10.1(国調)	39,004	11,074
12.10.1(国調)	39,059	11,637
17.10.1(国調)	38,455	11,843
20.3.末(住基)	38,406	13,266

人口密度	177.2人/km ²
人口伸率	-1.5%
0~14歳人口割合	14.8%
65歳以上人口割合	22.8%

216.96 km²

(4)選挙人名簿登録者数(20.3.2現在)

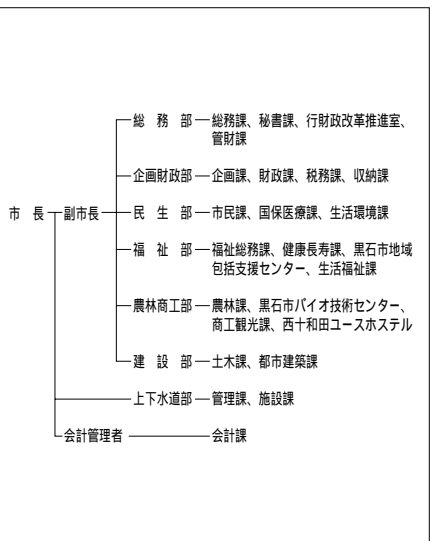
男	女	計
14,449人	16,759人	31,208人

【産業構造】17.10国調

(人、%)

区分	就業人口	構成比
第1次産業	3,355	17.3
第2次産業	5,073	26.2
第3次産業	10,845	56.0
計(分類不能分含む)	19,375	

【行政機構】



【職員の状況】

(1)職員数(19.4.1現在) (人)

普通会計	計	281
一般行政部門		215
特別行政部門		66
公営企業等会計		262
合計		543

(2)一般行政職平均給料月額等(19.4.1現在)

一般行政職平均給料月額(百円)	3,177
" 平均年齢(歳・月)	43・9
" 平均経験年数(年・月)	22・11

【祭・行事】黒石ねぶたまつり(7月30日~8月5日) 黒石よさこい(8月15日・16日) 黒石こみせまつり(9月2土日・2月上旬) 黒石りんごまつり(11月) 旧正マッコ市(2月第1日曜日)

【主な施設】 県立りんご試験場、スポカライン黒石、虹の湖公園、津軽こけし館、津軽伝承工芸館

【施策】

(1) 平成20年度主要施策 (百万円)

項	目	当初予算
100億円農業対策事業		79
姉妹都市永川市交流事業		3
安心できる子育て支援推進事業		19
短命市返上・健康長寿市対策事業		40

(2) 平成20年度ユニークソフト事業 (千円)

項	目	当初予算
黒石やきそばの普及振興等		200

【財政】

(1) 主な歳入歳出 (百万円、%)

区 分	20年度 当初	構成比	19年度 当初	構成比	18年度 決算	構成比
歳入計	14,187	100.0	14,431	100.0	16,342	100.0
地方税	3,148	22.2	3,131	21.7	2,896	17.7
地方交付税	6,269	44.2	6,200	43.0	6,458	39.5
国・県支出金	2,614	18.4	2,663	18.5	2,937	18.0
地方債	763	5.4	931	6.5	1,993	12.2
歳出計	14,187	100.0	14,431	100.0	17,009	100.0
義務的経費計	7,868	55.5	8,331	57.7	8,292	48.8
人件費	2,195	15.5	2,450	17.0	2,438	14.3
扶助費	3,302	23.3	3,343	23.2	3,200	18.8
公債費	2,371	16.7	2,539	17.6	2,654	15.6
投資的経費計	599	4.2	671	4.6	1,941	11.4
普通建設事業費	598	4.2	662	4.6	1,564	9.2
単独事業費	520	3.7	598	4.1	1,236	7.3

(2) 主要財政指数(18年度)

	(百万円、%)
標準財政規模	9,102
財政力指数	0.334
經常収支比率	98.9
公債費負担比率	22.9
起債制限比率	15.5
実質公債費比率	23.7
基金現在高	88
財政調整基金	1
減債基金	43
その他特定目的基金	44
地方債現在高	23,919

(3) 公営企業等決算(18年度)

	(百万円、%、ha)	
上水道	經常損益	91
	利益剰余金	283
	有収率	87.2
病院	經常損益	725
	利益剰余金	4,904
	一般病床利用率	67.7
土地開発公社保有土地面積	10	

(4) 税収の状況(18年度)

区 分	税収計	市 町 村 民 税			固 定 資 産 税				その他計
		個人	法人	計	土地	家屋	償却資産	計	
収入済額	2,896	731	216	947	529	757	230	1,516	433
(構成比)	(100.0)	(25.2)	(7.5)	(32.7)	(18.3)	(26.1)	(7.9)	(52.3)	(15.0)
徴収率	88.6	90.1	97.7	91.7	84.5	84.5	84.5	84.5	97.9

【公共施設】

(1) 公共施設整備状況(17年度)

	(%, m ²)
道路改良率	44.1
道路舗装率	71.1
都市公園等人口1人当たり面積	8.3
ごみ収集率	100.0
し尿処理率	100.0
上水道等普及率	90.7
汚水処理施設整備率	58.3

(2) 教育・文化・医療・福祉(17年度)

	(カ所)					
教育	幼稚園	3	小学校	12	中学校	5
	市民会館等	1	公民館	11	図書館	
文化	体育館	3	プール	3	陸上競技場	1
					野球場	1
医療	病院(病床数)		3(696)	診療所		41
福祉	保育所	15	老人福祉施設	1	心身障害者施設	



【名産・特産品】 津軽系温湯こけし、りんごジュース、地酒 初駒、菊乃井、玉垂)

【名所旧跡著名人】 中野もみじ山 こみせ通り、黒石温泉郷、黒森山浄仙寺文学の森)、秋田徳三(雨雀)作家)

ごしがわらし 五所川原市

市町村電算コード 022055

【キャッチフレーズ】 活力ある・明るく住みよい豊かなまち

	所在地 〒037-8686 五所川原市字岩木町12			木	花	鳥
	電話 (0173)35-2111 F a x (0173)35-3617 HPアドレス http://www.goshogawara.net.pref.aomori.jp/			姉妹都市提携 山梨県富士河口湖町・H10.4.17 北海道樺山郡上ノ国町・S63.11.6		
首長 ふりがな ひらやま まさとし 平山 誠敏 (67歳)		副市長 三上 裕行		沿革 平17.3.28 合併 五所川原市、金木町、市浦村		
第1期 任期22.7.8		議長 齋藤 一郎				
議員	現議員数 (1) 30	条 例 定 数 30	任 期 平成 23.2.15	地域指定 		

(平成20年4月1日現在)

【概要】

(1)人口 (人、世帯) (2)人口動態 17.10国調 (3)行政区域名積 19.10.1現在)

区 分	人 口	世帯数
7.10.1 (国調)	63,383	20,369
12.10.1 (国調)	63,208	21,412
17.10.1 (国調)	62,181	22,067
20.3.末 (住基)	62,408	24,434

人口密度	153.7人/km ²
人口伸率	-1.6%
0～14歳人口割合	13.8%
65歳以上人口割合	25.0%

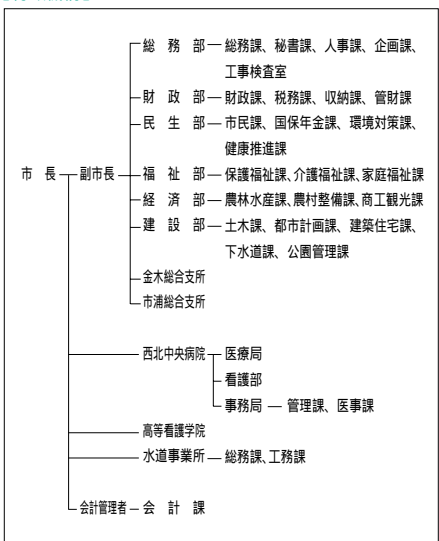
404.58 km²

(4)選挙人名簿登録者数(20.3.2現在)

男	女	計
23,610人	27,906人	51,516人

【産業構造】 17.10国調 (人、%) 【行政機構】

区 分	就業人口	構 成 比
第1次産業	4,596	16.5
第2次産業	6,196	22.2
第3次産業	16,922	60.7
計(分類不能含む)	27,868	



【職員の状況】

(1)職員数(19.4.1現在) (人)

普通会計	503
一般行政部門	405
特別行政部門	98
公営企業等会計	392
合 計	895

(2)一般行政職平均給料月額等(19.4.1現在)

一般行政職平均給料月額(百円)	3,272
" 平均年齢(歳・月)	44・11
" 平均経験年数(年・月)	23・9

【祭・行事】 桜まつり(4月29日～5月6日)、奥津軽虫と火まつり(6月21日)、五所川原立佞武多(8月4日～8日)、十三の砂山まつり(8月14日・15日)、地吹雪体験ツアー(1月下旬～2月上旬)

【主な施設】立佞武多の館、太宰治記念館「斜陽館」、津軽三味線会館、しーうらんど海遊館、つがる克雷ドーム

【施策】

(1) 平成20年度主要施策 (百万円)

項 目	当初予算
大町二丁目地区土地区画整理事業	1,480
公営住宅建設事業(さくら団地)	200
五所川原第一中学校体育施設建設事業	467
長橋小学校改修事業	32
鉄道軌道輸送高度化事業	25

(2) 平成20年度ユニークソフト事業 (千円)

項 目	当初予算
売れる米づくりとわら焼き防止対策事業	1,188
雇用奨励対策事業	8,550
こんには赤ちゃん事業	674
十三湊遺跡発掘調査事業(山王坊遺跡)	3,470
行政連絡バス運行事業	1,575

【財政】

(1) 主な歳入歳出 (百万円、%)

区 分	20年度 当初	構成比	19年度 当初	構成比	18年度 決算	構成比
歳入計	26,006	100.0	26,755	100.0	28,714	100.0
地方税	5,396	20.8	5,343	20.0	4,942	17.2
地方交付税	10,796	41.5	10,394	38.8	10,323	35.9
国・県支出金	4,889	18.8	4,916	18.4	5,599	19.5
地方債	2,486	9.6	2,132	8.0	3,738	13.0
歳出計	26,006	100.0	26,755	100.0	28,783	100.0
義務的経費計	13,954	53.7	14,138	52.8	13,792	47.9
人件費	3,911	15.0	4,182	15.6	4,353	15.1
扶助費	5,061	19.5	5,088	19.0	4,827	16.8
公債費	4,981	19.2	4,868	18.2	4,612	16.0
投資的経費計	3,306	12.7	3,303	12.3	5,825	20.2
普通建設事業費	3,191	12.3	3,212	12.0	5,731	19.9
単独事業費	1,206	4.6	1,274	4.8	2,512	8.7

(2) 主要財政指数(18年度)

	(百万円、%)
標準財政規模	15,358
財政力指数	0.360
経常収支比率	98.7
公債費負担比率	23.1
起債制限比率	14.5
実質公債費比率	20.2
基金現在高	399
財政調整基金	-
減債基金	10
その他特定目的基金	389
地方債現在高	44,794

(3) 公営企業等決算(18年度)

	(百万円、%、ha)
水道	經常損益 145
	利益剰余金 141
	有収率 87.3
病院	經常損益 597
	利益剰余金 762
	一般病床利用率 72.2
土地開発公社保有土地面積	18

(4) 税収の状況(18年度)

区 分	税収計	市 町 村 民 税			固 定 資 産 税			その他計	
		個人	法人	計	土地	家屋	償却資産		
収入済額	4,942	1,442	386	1,828	763	1,224	358	2,345	769
(構成比)	(100.0)	(29.2)	(7.8)	(37.0)	(15.4)	(24.8)	(7.3)	(47.5)	(15.5)
徴収率	88.3	90.1	97.3	91.5	83.9	83.9	84.0	83.9	95.2

【公共施設】

(1) 公共施設整備状況(17年度) (%、㎡)


道路改良率	71.5
道路舗装率	67.3
都市公園等人口1人当たり面積	25.3
ごみ収集率	85.5
し尿処理率	100.0
上水道等普及率	95.5
汚水処理施設整備率	52.0

(2) 教育・文化・医療・福祉(17年度) (カ所)

教育	幼稚園	5	小学校	18	中学校	7		
	市民会館等	1	公民館	40	図書館	2		
文化	体育館	4	プール	3	陸上競技場	2	野球場	3
	医療	病院(病床数)			診療所			
	6(1,274)			52				
福祉	保育所	24	老人福祉施設	9	心身障害者施設	1		

【名産・特産品】津軽金山焼、赤-いりんご(ワイン・ジュース・ジャム・シャーベット)むしおくり最中、干しもち、つくねいも(焼酎・チップス)、太宰の里より「うめロマン」、本梅干、甘露梅、ヒバ工芸品、十三湖のしじみ(ラーメン、エキス、ドリンク、佃煮)

【名所旧跡著名人】狼野長根公園、芦野公園、旧平山家、十三湊遺跡、福島城跡、神木十一本ヤス、和田山蘭伴人、太宰寅作家、吉幾三(歌手)

	所在地 〒034-8615 十和田市西十二番町6番1号 電話 (0176)23-5111 F a x (0176)22-5100 HPアドレス http://www.net.pref.aomori.jp/city/towada/			木もみじ	花さくら	鳥		
	姉妹都市提携 高知県土佐町・S60.6.21(旧十和田湖町) 岩手県花巻市・H元.10.10(旧十和田市) 福島県矢吹町・高崎県川南町・H14.10.20(旧十和田市)			沿革				
首長 ふりがな なかのわたりはるお 中野渡春雄 (70歳) 第3期 任期21.1.29			副市長 気田 武夫 収入役 大川 晃 (経過措置期間) (H21.3.27) 議長 沢目 正俊			【旧十和田市】 昭30.2.1 三本木町、大深内村、藤坂村が合併(市制施行) 三本木市 昭30.3.1 四和村と合併 昭31.10.10 三本木市を十和田市に改称 【旧十和田湖町】 昭30.4.1 町制施行 十和田町 昭50.4.1 十和田町を十和田湖町に改称 平17.1.1 合併 十和田市、十和田湖町		
議員	現議員数 (0)	条例数 26	任期 平成 22.12.31	地域指定 国 道 都 特				

(平成20年4月1日現在)

【概要】

(1)人口 (人、世帯) (2)人口動態 17.10国調 (3)行政区域名積 19.10.1現在)

区分	人口	世帯数
7.10.1(国調)	69,146	23,320
12.10.1(国調)	69,630	24,395
17.10.1(国調)	68,359	25,358
20.3.末(住基)	66,734	26,299

人口密度	99.3人/km ²
人口伸率	-1.8%
0～14歳人口割合	14.3%
65歳以上人口割合	21.3%

688.60 km²

(4)選挙人名簿登録者数(20.3.2現在)

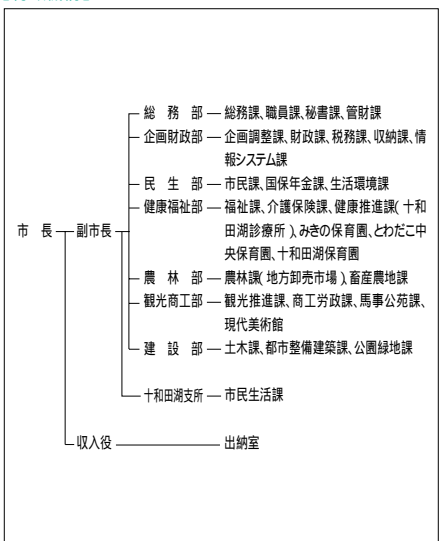
男	女	計
25,962人	28,734人	54,696人

【産業構造】17.10国調

(人、%)

区分	就業人口	構成比
第1次産業	4,740	13.7
第2次産業	8,467	24.4
第3次産業	21,468	61.9
計(分類不能含む)	34,704	

【行政機構】



【職員の状況】

(1)職員数(19.4.1現在) (人)

普通会計	計	458
一般行政部門	計	375
特別行政部門	計	83
公営企業等会計	計	449
合	計	907

(2)一般行政職平均給料月額等(19.4.1現在)


一般行政職平均給料月額(百円)	3,319
平均年齢(歳・月)	43・0
平均経験年数(年・月)	21・11

【祭・行事】とわだYosakoi夢まつり(4月26日・27日)、湖水まつり(7月19日・20日)、国境まつり(9月6日・7日)、秋まつり(9月12日～14日)、十和田湖冬物語(2009年2月)

十和田市現代美術館、馬事公苑「駒っランド」、道の駅「奥入瀬」奥入瀬ろまんパーク、道の駅「とわだ」とわだびあ、十和田湖温泉スキー場

【施策】		(1)平成20年度主要施策 (百万円)		(2)平成20年度ユニークソフト事業 (千円)					
項	目	当初予算		項	目	当初予算			
官庁街通り野外芸術文化ゾーン整備事業		476		歩道除雪ボランティア事業		2,390			
十和田湖畔地区簡易水道施設整備事業		707		学力向上対策事業		31,205			
高森山総合運動公園整備事業		460		セーフコミュニティ推進事業		2,726			
上水道の給水区域第6次拡張事業		1,028		グリーンツーリズム事業		8,820			
小学校建設事業		739		産学官連携事業		4,000			
【財政】		(1)主な歳入歳出 (百万円、%)		(2)主要財政指数(18年度) (百万円、%)					
区 分	20年度当初	構成比	19年度当初	構成比	18年度決算	構成比			
歳入計	28,174	100.0	28,609	100.0	28,471	100.0			
地方税	6,803	24.1	6,962	24.3	6,536	23.0			
地方交付税	9,070	32.2	8,826	30.9	9,285	32.6			
国・県支出金	5,172	18.4	4,886	17.1	4,891	17.2			
地方債	2,901	10.3	3,293	11.5	2,977	10.5			
歳出計	28,174	100.0	28,609	100.0	27,532	100.0			
義務的経費計	13,208	46.9	13,136	45.9	12,585	45.7			
人件費	4,528	16.1	4,666	16.3	4,398	16.0			
扶助費	4,827	17.1	4,697	16.4	4,434	16.1			
公債費	3,853	13.7	3,774	13.2	3,753	13.6			
投資的経費計	3,663	13.0	4,340	15.2	4,111	14.9			
普通建設事業費	3,644	12.9	4,321	15.1	4,016	14.6			
単独事業費	2,879	10.2	3,211	11.2	3,100	11.3			
標準財政規模	16,410								
財政力指数	0.436								
経常収支比率	89.5								
公債費負担比率	17.6								
起債制限比率	12.1								
実質公債費比率	18.4								
基金現在高	5,089								
財政調整基金	1,190								
減債基金	1,489								
その他特定目的基金	2,410								
地方債現在高	36,578								
(3)公営企業等決算(18年度) (百万円、%、ha)		上水道		病院		土地開発公社保有土地面積			
	經常損益	94			經常損益	654			
	利益剰余金	123			利益剰余金	1,339			
	有収率	91.8			一般病床利用率	71.0			
						0			
(4)税収の状況(18年度) (百万円、%)		市町村民税		固定資産税		その他計			
区 分	税収計	個人	法人	計	土地	家屋	償却資産	計	
収入済額	6,536	1,962	481	2,443	1,109	1,489	482	3,080	1,013
(構成比)	(100.0)	(30.0)	(7.4)	(37.4)	(16.9)	(22.8)	(7.4)	(47.1)	(15.5)
徴収率	86.9	89.6	97.9	91.1	82.2	82.2	82.2	82.2	92.7
【公共施設】		(1)公共施設整備状況(17年度) (%、㎡)		(2)教育・文化・医療・福祉(17年度) (カ所)					
道路改良率	53.1	幼稚園	9	小学校	21	中学校	9		
道路舗装率	72.2	市民会館等	1	公民館	5	図書館	2		
都市公園等人口1人当たり面積	7.5	体育館	2	プール	8	陸上競技場	2		
ごみ収集率	100.0					野球場	2		
し尿処理率	100.0	病院(病床数)	5(1,040)	診療所	75				
上水道等普及率	100.0	保育所	21	老人福祉施設	4	心身障害者施設	1		
汚水処理施設整備率	71.2								
【名産・特産品】		ニンニク(全国第1位)7~8月、長芋(11月)、ごぼう(9~12月)、長ネギ(8~9月)、しいたけ(夏)、ひめすず、十和田湖和牛、奥入瀬ビール、奥入瀬ろま流水、南部裂織							

【名所旧跡・著名人】十和田湖奥入瀬渓流、八甲田山、日本の道百選、官庁街通り、人河川、稲生川、法量の大イチョウ、新渡戸稲造(教育者・学者)、菅原都々枝(歌手)、大町桂月(紀行作家)

	所在地 〒033 - 8666 三沢市桜町1 - 1 - 38 電話 (0176) 53 - 5111 F a x (0176) 52 - 5655 HPアドレス http://www.net.pref.aomori.jp/misawa/			木 まつ	花 さつき	鳥
	姉妹都市提携 ウェナッチ市・アメリカ・S56.10.4 東ウェナッチ市・アメリカ・H13.8.23			沿革 昭23.2.1 名称変更(町制施行)三沢町 昭31.4.1 境界変更下田村字古間木山の一部 昭33.9.1 名称変更(市制施行)大三沢町		
首長 ふりがな たねいちかずまさ 種市一正 (66歳) 第1期 任期23.6.16		副市長 大塚 和則 議 長 馬場 騎一		議 員 現議員数 (20) 20 条 例 定 数 [20] 20 任 期 平成 24.3.19		
地域指定			㊦ ㊧			

(平成20年4月1日現在)

【概要】

(1)人 口 (人、世帯) (2)人口動態 17.10国調 (3)行政区域名積 19.10.1現在)

区 分	人 口	世帯数
7.10.1 (国調)	41,605	14,371
12.10.1 (国調)	42,495	15,636
17.10.1 (国調)	42,425	15,946
20.3.末 (住基)	43,176	18,324

人口密度	353.6人/km ²
人口伸率	-0.2%
0～14歳人口割合	17.3%
65歳以上人口割合	18.1%

119.97 km ²

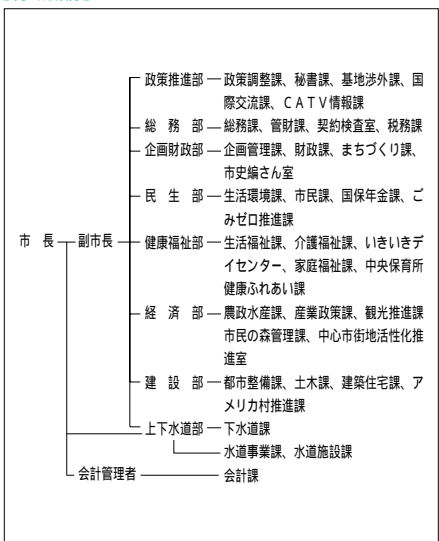
(4)選挙人名簿登録者数(20.3.2現在)

男	女	計
16,503人	17,184人	33,687人

【産業構造】 17.10国調 (人、%)

区 分	就業人口	構 成 比
第1次産業	1,652	8.0
第2次産業	4,459	21.5
第3次産業	14,439	69.7
計(分類不能含む)	20,708	

【行政機構】



【職員の状況】

(1)職員数(19.4.1現在) (人)

普 通 会 計	計	456
一 般 行 政 部 門		283
特 別 行 政 部 門		173
公 営 企 業 等 会 計		255
合 計		711

(2)一般行政職平均給料月額等(19.4.1現在)

一般行政職平均給料月額(百円)	3,284
" 平均年齢(歳・月)	43・0
" 平均経験年数(年・月)	21・2

【祭・行事】アメリカンデー(5月31日～6月1日) みさわ七夕まつり(7月25日～27日) 三沢まつり(8月21日～24日)、航空祭(9月上旬) 三沢しばれるまつり(12月21日～1月12日)

【主な施設】青森県立三沢航空科学館、寺山修司記念館、道の駅みさわ斗南藩記念観光村、古牧温泉

【施策】

(1)平成20年度主要施策 (百万円)

項	目	当初予算
三沢市立病院事業		371
市道東岡三沢・松原線整備事業		393
三沢飛行場周辺整備統合事業		158
長こぼつ冷蔵貯蔵施設設置助成事業		99
(仮称)アメリカ村広場整備事業		43

(2)平成20年度ユニークソフト事業 (千円)

項	目	当初予算
長寿祝金支給事業		48,145
英語特区まちづくり事業		9,920
国際交流・国際化事業		38,218
C A T V運営管理事業		117,390
花と緑のまちづくり活動事業		1,743

【財政】

(1)主な歳入歳出 (百万円、%)

区 分	20年度		19年度		18年度	
	当初	構成比	当初	構成比	決算	構成比
歳入計	19,170	100.0	19,548	100.0	21,642	100.0
地方税	4,499	23.5	4,488	23.0	4,109	19.0
地方交付税	4,599	24.0	4,599	23.5	4,903	22.7
国・県支出金	4,216	22.0	4,503	23.0	5,986	27.7
地方債	1,407	7.3	1,613	8.3	1,514	7.0
歳出計	19,170	100.0	19,548	100.0	21,151	100.0
義務的経費計	8,983	46.9	9,250	47.3	9,321	44.1
人件費	3,703	19.3	3,935	20.1	3,958	18.7
扶助費	3,017	15.7	3,004	15.4	2,950	13.9
公債費	2,264	11.8	2,311	11.8	2,413	11.4
投資的経費計	4,148	21.6	4,358	22.3	6,196	29.3
普通建設事業費	4,148	21.6	4,358	22.3	6,192	29.3
単独事業費	1,648	8.6	1,456	7.4	2,433	11.5

(2)主要財政指数(18年度)

	(百万円、%)
標準財政規模	9,353
財政力指数	0.491
経常収支比率	90.6
公債費負担比率	16.5
起債制限比率	14.9
実質公債費比率	20.3
基金現在高	2,345
財政調整基金	262
減債基金	1,455
その他特定目的基金	628
地方債現在高	21,328

(3)公営企業等決算(18年度)

	(百万円、%、ha)	
上水道	経常損益	123
	利益剰余金	131
	有収率	82.5
病院	経常損益	43
	利益剰余金	1,251
	一般病床利用率	87.1
土地開発公社保有土地面積	221	

(4)税収の状況(18年度)

区 分	税収計	市 町 村 民 税			固 定 資 産 税				その他計
		個人	法人	計	土地	家屋	償却資産	計	
収入済額	4,109	1,618	274	1,892	743	823	245	1,811	406
(構成比)	(100.0)	(39.4)	(6.6)	(46.0)	(18.1)	(20.0)	(6.0)	(44.1)	(9.9)
徴収率	92.6	92.5	98.8	93.3	90.7	90.7	90.7	90.7	98.0

【公共施設】

(1)公共施設整備状況(17年度) (%、㎡)



道路改良率	70.8
道路舗装率	77.0
都市公園等人口1人当たり面積	37.8
ごみ収集率	100.0
し尿処理率	100.0
上水道等普及率	98.6
汚水処理施設整備率	63.9

(2)教育・文化・医療・福祉(17年度) (カ所)

教育	幼稚園	4	小学校	8	中学校	5		
	市民会館等	1	公民館	1	図書館	1		
文化	体育館	2	プール	5	陸上競技場	1	野球場	2
	医療	病院(病床数)		3(493)		診療所	28	
福祉	保育所	19	老人福祉施設	1	心身障害者施設	1		

【名産・特産品】長いも(4月、11月)、ホッキ貝(12月～3月)、ひらめ(7月～10月)、こうじなばん、浜ボウフウ

【名所旧跡・著名人】太平洋無着陸横断飛行記念碑、音羽山親父元大開巻ノ浪、太田幸司(野球解説)、小比類善貴之K1、仏沼ラムサークル条約湿地

	所在地 〒035-8686 むつ市金谷1丁目1番1号			木	花	鳥
	電話 (0175)22-1111 Fax (0175)23-5178 HPアドレス http://www.mutsu.e-shimokita.jp			姉妹都市提携 会津若松市・福島県・S59.9.23 ポートエンジェルズ市・アメリカ合衆国・H7.8.13 標津町・北海道・S54.2.11		
首長 ふりがな みやししたじけんいちろう 宮下 順一郎 (55歳)		副市長 野戸谷秀樹		沿革		
第1期 任期23.7.14		議長 村中 徹也		昭34.9.1 大湊町、田名部町が合併(市制施行) 「大湊田名部市」となる		
議員	現議員数 (1)	条 例 定 数	任 期 平成	昭35.8.1 名称変更し「むつ市」となる		
	30	30	23.10.15	平17.3.14 川内町、大畑町、脇野沢村が編入合併		
				地域指定		

(平成20年4月1日現在)

【概要】

(1)人口 (人、世帯) (2)人口動態 17.10国調 (3)行政区域名積 19.10.1現在)

区 分	人 口	世帯数
7.10.1 (国調)	67,969	23,261
12.10.1 (国調)	67,022	24,404
17.10.1 (国調)	64,052	24,476
20.3.末 (住基)	65,129	28,430

人口密度	74.2人/km ²
人口伸率	-4.4%
0～14歳人口割合	14.7%
65歳以上人口割合	22.3%

863.79 km²

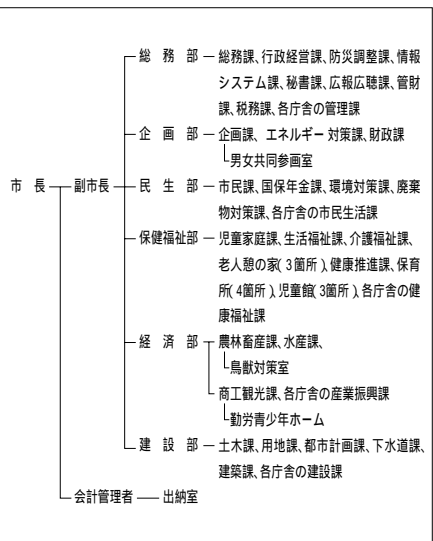
(4)選挙人名簿登録者数(20.3.2現在)

男	女	計
25,689人	27,763人	53,452人

【産業構造】 17.10国調 (人、%)

区 分	就業人口	構 成 比
第1次産業	1,900	6.6
第2次産業	6,293	21.8
第3次産業	20,365	70.6
計(分類不能含む)	28,832	

【行政機構】



【職員の状況】

(1)職員数(19.4.1現在) (人)

普 通 会 計	計	593
一般行政部門		488
特別行政部門		105
公営企業等会計		77
合 計		670

(2)一般行政職平均給料月額等(19.4.1現在)

一般行政職平均給料月額(百円)	3,433
" 平均年齢(歳・月)	45・2
" 平均経験年数(年・月)	24・5

【祭・行事】 恐山大祭 例大祭：7月20～24日、秋詣り：体育の日を最終日とする土・日・月、大湊ねぶた 8月第1金・土・日、田名部神社例大祭(8月18～20日)、大畑八幡宮例大祭(9月14～16日)、川内八幡宮例大祭(9月第3土・日)

むつ科学技術館、早掛レイクサイドヒルキャンプ場、海と森ふれあい体験館、奥薬研修景公園、道の
【主な施設】 駅わきのさわ、ウェルネスパーク(しもきた克雪ドーム等) むつ来さい館

【施策】

(1) 平成20年度主要施策 (百万円)

項 目	当初予算
第三田名部小学校建設事業	305
関根漁港整備事業	301
J R 下北駅前広場整備事業	284

(2) 平成20年度ユニークソフト事業 (千円)

項 目	当初予算
むつ市のうまいは日本一事業	11,727
ニホンザル保護共生事業(モンキードック購入)	1,000
悩みや障害等を抱える児童生徒支援事業	19,564
身体障害者外出支援サービス事業	17,646

【財政】

(1) 主な歳入歳出 (百万円、%)

区 分	20年度		19年度		18年度	
	当 初	構 成 比	当 初	構 成 比	決 算	構 成 比
歳 入 計	29,082	100.0	28,950	100.0	30,309	100.0
地 方 税	5,959	20.5	6,018	20.8	5,570	18.4
地方交付税	10,876	37.4	10,671	36.9	10,546	34.8
国・県支出金	5,588	19.2	6,104	21.1	5,823	19.2
地 方 債	2,791	9.6	1,897	6.6	1,466	4.8
歳 出 計	29,082	100.0	28,950	100.0	32,435	100.0
義務的経費計	13,814	47.5	14,039	48.5	13,920	42.9
人 件 費	5,045	17.3	5,538	19.1	5,440	16.8
扶 助 費	4,651	16.0	4,391	15.2	4,261	13.1
公 債 費	4,118	14.2	4,111	14.2	4,219	13.0
投資的経費計	2,324	8.0	2,201	7.6	3,095	9.5
普通建設事業費	2,324	8.0	1,875	6.5	2,894	8.9
単 独 事 業 費	1,866	6.4	954	3.3	2,583	8.0

(2) 主要財政指数(18年度)

	(百万円、%)
標準財政規模	15,975
財政力指数	0.409
経常収支比率	102.8
公債費負担比率	19.6
起債制限比率	13.9
実質公債費比率	22.3
基金現在高	889
財政調整基金	-
減債基金	-
その他特定目的基金	889
地方債現在高	34,158

(3) 公営企業等決算(18年度)

	(百万円、%、ha)	
上水道	経常損益	38
	利益剰余金	32
	有収率	83.5
病院	経常損益	-
	利益剰余金	-
	一般病床利用率	-
土地開発公社保有土地面積	1	

(4) 税収の状況(18年度) (百万円、%)

区 分	税収計	市 町 村 民 税			固 定 資 産 税				その他計
		個 人	法 人	計	土 地	家 屋	償却資産	計	
収入済額	5,570	1,964	394	2,358	621	1,162	486	2,269	943
(構成比)	(100.0)	(35.2)	(7.1)	(42.3)	(11.1)	(20.9)	(8.7)	(40.7)	(17.0)
徴収率	87.8	91.1	97.6	92.1	80.4	77.6	94.7	81.5	93.9

【公共施設】

(1) 公共施設整備状況(17年度) (%、㎡)


道路改良率	52.9
道路舗装率	63.5
都市公園等人口1人当たり面積	9.2
ごみ収集率	100.0
し尿処理率	100.0
上水道等普及率	92.5
汚水処理施設整備率	25.2

(2) 教育・文化・医療・福祉(17年度) (カ所)

教育	幼稚園	9	小 学 校	22	中 学 校	10
	市民会館等	1	公 民 館	28	図 書 館	1
文化	体育館	4	プ ール	3	陸上競技場	2
					野球場	3
医療	病院(病床数)		5(717)		診 療 所	
					66	
福祉	保 育 所	16	老人福祉施設	5	心身障害者施設	
					1	

【名産・特産品】 せんべい、地酒、ヒバ木工品、ホタテ、毛がに(4~5月)、イカすみラーメン、海峡サーモン、いわしの焼干し(9~11月)、いのしし肉(11~3月)、鱧(12~1月)

【名所旧跡・著名人】 善臥山歴史公園 水滸池公園 日本最古のトナリトナリ川 湯野川温泉 薬師渓流 天然記念物 世界最北限のニホザレ止息地 藤正鏡影刻 三川島屋 映画監督 工藤豊隆 飛行機操縦者

	所在地 〒038-3192 つがる市木造若緑61-1	木 クロマトツ	花 ニッコウキスゲ	鳥 カッコウ
	電話 (0173)42-2111 F a x (0173)42-3069 HPアドレス http://www.city.tsugaru.aomori.jp/	(姉妹都市提携) 白老町・北海道 (H17.7.31) バス市・アメリカ・メーン州 (H18.7.6) (ふるさと交流都市提携) 柏市・千葉県 (H17.7.23)	沿革 平17.2.11 木造町、森田村、柏村、稲垣村、車力村の5町村が合併	
首長 ぶり が な ふくしま ひろよし 福島弘芳 (62歳) 第1期 任期21.3.12	副市長 佐藤 昭三 収入役 成田 昭司 (経過措置期間) (H21.3.31) 議長 橋 作藏	地域指定 <input checked="" type="checkbox"/> <input checked="" type="checkbox"/> <input checked="" type="checkbox"/> <input checked="" type="checkbox"/> <input checked="" type="checkbox"/>		
議員 現議員数 (1) 26	条 例 定 数 26	任 期 平成 23.2.10		

(平成20年4月1日現在)

【概要】

(1)人口 (人、世帯) (2)人口動態 17.10国調 (3)行政区域面積 19.10.1現在)

区 分	人 口	世帯数
7.10.1 (国調)	42,384	11,158
12.10.1 (国調)	41,320	11,472
17.10.1 (国調)	40,091	11,508
20.3.末 (住基)	38,626	13,367

人口密度	157.9人/km ²
人口伸率	-3.0%
0～14歳人口割合	12.6%
65歳以上人口割合	27.5%

253.85 km²


(4)選挙人名簿登録者数 20.3.2現在)

男	女	計
15,250人	17,129人	32,379人

【産業構造】 17.10国調 (人、%)

区 分	就業人口	構 成 比
第1次産業	6,285	33.1
第2次産業	3,901	20.6
第3次産業	8,763	46.2
計(分類不能含む)	18,963	

【行政機構】



【職員の状況】

(1)職員数 19.4.1現在 (人)

普 通 会 計	計	608
一般行政部門	409	
特別行政部門	199	
公営企業等会計	118	
合 計	726	

(2)一般行政職平均給料月額等 19.4.1現在)

一般行政職平均給料月額(百円)	3,606
" 平均年齢(歳・月)	47・4
" 平均経験年数(年・月)	26・11

【祭・行事】つがる市花火大会(7月下旬)、チェスポローカップ水泳駅伝(8月上旬)、馬市まつり(9月上旬)

【主な施設】生涯学習交流センター松の館、つがる地球村、柏口マン荘、稲穂いこいの里、車力ウェルネスセンター

【名所旧跡著名人】ベンセ温泉、最終水期埋没林、日本最古のりんこの木、高山稲荷神社

【施策】

(1)平成20年度主要施策 (百万円)

項	目	当初予算
統合中学校建設事業		842
防災行政用無線統合整備事業		89
木造屏風山線橋りょう新設改良事業		146

(2)平成20年度ユニークソフト事業 (千円)

項	目	当初予算
農産物ブランド化推進会議補助金		26,200
健康な土づくり実践事業		25,747

【財政】

(1)主な歳入歳出 (百万円、%)

区 分	20年度 当初	構成比	19年度 当初	構成比	18年度 決算	構成比
歳入計	21,569	100.0	21,860	100.0	20,526	100.0
地方税	2,481	11.5	2,434	11.1	2,242	10.9
地方交付税	10,030	46.5	10,170	46.5	10,187	49.6
国・県支出金	3,432	15.9	3,267	14.9	2,518	12.3
地方債	3,440	15.9	3,303	15.1	2,799	13.6
歳出計	21,569	100.0	21,860	100.0	20,164	100.0
義務的経費計	11,520	53.4	11,543	52.8	11,420	56.6
人件費	5,267	24.4	5,609	25.7	5,604	27.8
扶助費	2,786	12.9	2,532	11.6	2,530	12.5
公債費	3,467	16.1	3,402	15.6	3,286	16.3
投資的経費計	3,487	16.2	3,519	16.1	2,317	11.5
普通建設事業費	3,487	16.2	3,519	16.1	2,317	11.5
単独事業費	952	4.4	1,946	8.9	1,342	6.7

(2)主要財政指数(18年度) (百万円、%)

標準財政規模	12,530
財政力指数	0.247
経常収支比率	94.7
公債費負担比率	20.8
起債制限比率	11.4
実質公債費比率	15.5
基金現在高	1,068
財政調整基金	272
減債基金	114
その他特定目的基金	682
地方債現在高	32,367

(3)公営企業等決算(18年度) (百万円、%、ha)

上水道	経常損益	
	利益剰余金	
	有収率	
病院	経常損益	46
	利益剰余金	62
	一般病床利用率	73.0
土地開発公社保有土地面積		2

(4) 税収の状況(18年度) (百万円、%)

区 分	税収計	市 町 村 民 税			固 定 資 産 税				その他計
		個人	法人	計	土地	家屋	償却資産	計	
収入済額	2,242	568	141	709	452	565	148	1,165	368
(構成比)	(100.0)	(25.3)	(6.3)	(31.6)	(20.2)	(25.2)	(6.6)	(52.0)	(16.4)
徴収率	85.5	87.3	97.1	89.1	80.6	80.6	80.6	80.6	96.9

【公共施設】


(1)公共施設整備状況(17年度) (%、㎡)

道路改良率	43.9
道路舗装率	65.9
都市公園等人口1人当たり面積	11.9
ごみ収集率	100.0
し尿処理率	100.0
上水道等普及率	87.8
汚水処理施設整備率	59.5

(2)教育・文化・医療・福祉(17年度) (カ所)

教育	幼稚園	4	小学校	13	中学校	7	
	市民会館等	6	公民館	6	図書館		
文化	体育館	8	プール	2	陸上競技場	3	
					野球場	6	
医療	病院(病床数)			2(369)		診療所	14
福祉	保育所	18	老人福祉施設	17			
				心身障害者施設			

【名産・特産品】米(10月)、リンゴ(9~11月)、メロン(7~8月)、スイカ(7~8月)、ネギ(8~10月)、ナガイモ(8~10月)、トマト(7~10月)、ゴボウ(9~11月)

	所在地 〒036-0104 平川市柏木町藤山25-6 電話 (0172)44-1111 F a x (0172)44-8619 HPアドレス http://www.city.hirakawa.lg.jp/			木くろまつ 姉妹都市提携	花りんごの花 鳥うぐいす
	首長 ふりがな そとかわみちお 外川三千雄 (74歳) 第1期 任期22.2.4	副市長 小野 幸満 収入役 秋元 俊一 (経過措置期間) (H22.2.23) 議長 小笠原勝則	沿革 平18.1.1 合併(市制施行) 平賀町 尾上町 碓ヶ関村		
議員 現議員数 (4) 23	条例定数 [20] 24	任期 平成 23.7.31	地域指定 <input checked="" type="checkbox"/> 道 <input checked="" type="checkbox"/> 国 <input checked="" type="checkbox"/> 特		

(平成20年4月1日現在)

【概要】

(1)人口 (人、世帯) (2)人口動態 17.10国調 (3)行政区域面積 19.10.1現在)

区分	人口	世帯数
7.10.1 (国調)	36,876	9,533
12.10.1 (国調)	36,454	9,826
17.10.1 (国調)	35,336	10,074
20.3.末 (住基)	34,953	11,012

人口密度	102.2人/km ²
人口伸率	-3.1%
0~14歳人口割合	13.2%
65歳以上人口割合	25.8%


 345.81 km²

(4)選挙人名簿登録者数(20.3.2現在)

男	女	計
13,389人	15,493人	28,882人

【産業構造】 17.10国調 (人、%)

区分	就業人口	構成比
第1次産業	4,876	26.3
第2次産業	4,452	24.0
第3次産業	9,204	49.6
計(分類不能を含む)	18,556	

【行政機構】

【職員の状況】

(1)職員数(19.4.1現在) (人)

普通会計	計	385
一般行政部門		247
特別行政部門		138
公営企業等会計		92
合 計		477

(2)一般行政職平均給料月額等(19.4.1現在)

一般行政職平均給料月額(百円)	3,412
平均年齢(歳・月)	44・8
平均経験年数(年・月)	23・10

【祭・行事】 花と植木まつり(4月下旬~5月上旬)、白岩まつり(5月下旬)、旧家・庭園・蔵めぐり(5月下旬)、入浴ラリ(6月~10月)、たけのごマラソン大会(6月下旬)、ねぶた運行(8月)、はしご酒まつり(2月)

【主な施設】スポーツランドひらか、もてなしロマン館、道の駅いかりがせき津軽「開の庄」

【施策】

(1)平成20年度主要施策 (百万円)

項 目	当初予算
金田小学校大規模改修工事	178
碓ヶ間公民館改修工事	32
市道南田中金屋線融雪溝整備事業	44
住宅団地基本計画調査費	5
碓ヶ間地域下水道整備事業	65

(2)平成20年度ユニークソフト事業 (千円)

項 目	当初予算
地域活性化対策補助金	20,000
ひらかわ産地消まつり	1,000
出産祝金の拡充	9,000
買ってもらえる米づくり実践サポート事業	4,970
雇用促進奨励金	2,150

【財政】

(1)主な歳入歳出 (百万円、%)

区 分	20年度 当初	構成比	19年度 当初	構成比	18年度 決算	構成比
歳入計	14,770	100.0	14,898	100.0	16,467	100.0
地方税	2,313	15.7	2,354	15.8	2,216	13.5
地方交付税	7,560	51.2	7,394	49.6	7,931	48.2
国・県支出金	2,328	15.8	2,306	15.5	2,473	15.0
地方債	803	5.4	868	5.8	2,022	12.3
歳出計	14,770	100.0	14,898	100.0	16,197	100.0
義務的経費計	8,839	59.8	8,787	59.0	8,447	52.2
人件費	3,309	22.4	3,353	22.5	3,414	21.1
扶助費	2,626	17.8	2,622	17.6	2,443	15.1
公債費	2,904	19.7	2,812	18.9	2,589	16.0
投資的経費計	585	4.0	677	4.5	1,335	8.2
普通建設事業費	559	3.8	648	4.3	1,252	7.7
単独事業費	317	2.1	546	3.7	758	4.7

(2)主要財政指数(18年度)

	(百万円、%)
標準財政規模	10,376
財政力指数	0.273
経常収支比率	94.0
公債費負担比率	21.5
起債制限比率	12.3
実質公債費比率	20.3
基金現在高	4,321
財政調整基金	1,064
減債基金	1,284
その他特定目的基金	1,973
地方債現在高	23,519

(3)公営企業等決算(18年度)
(百万円、%、ha)

上水道	経常損益	17
	利益剰余金	20
	有収率	95.6
病院	経常損益	179
	利益剰余金	235
	一般病床利用率	40.2
土地開発公社保有土地面積		0

(4)税収の状況(18年度) (百万円、%)

区 分	税収計	市 町 村 民 税			固 定 資 産 税				その他計
		個人	法人	計	土地	家屋	償却資産	計	
収入済額	2,216	605	183	788	367	570	196	1,133	295
(構成比)	(100.0)	(27.3)	(8.3)	(35.6)	(16.6)	(25.7)	(8.8)	(51.1)	(13.3)
徴収率	92.7	93.5	98.4	94.6	90.1	90.1	90.1	90.1	98.0

【公共施設】

(1)公共施設整備状況(17年度) (%、㎡)

道路改良率	26.1
道路舗装率	37.3
都市公園等人口1人当たり面積	49.2
ごみ収集率	100.0
し尿処理率	100.0
上水道等普及率	90.1
汚水処理施設整備率	97.0

(2)教育・文化・医療・福祉(17年度) (カ所)



教育	幼稚園	1	小学校	12	中学校	6	
	市民会館等	2	公民館	8	図書館	2	
文化	体育館	3	プール	3	陸上競技場	1	
					野球場	1	
医療	病院(病床数)		3(414)		診療所		17
福祉	保育所	14	老人福祉施設	4	心身障害者施設		-

【名産・特産品】りんご、米、高原野菜、植木、マルメロ加工品、じねんじょそば

ひら ない まち 平 内 町

市町村電算コード 023019

【キャッチフレーズ】人と自然が調和した躍動感あふれる元気な町

	所在地 〒039 - 3393 平内町大字小湊字小湊63	木 マツ	花 ツバキ	鳥 ハクチョウ
	電話 (017)755 - 2111 F a x (017)755 - 2145 HPアドレス http://www.town.hiranai.aomori.jp/	姉妹都市提携		
首長 ふりがな おおさか ゆういち 逢坂 雄一 (66歳) 第4期 任期23.11.14	副町長 蝦名 昭彦 収入役 船橋 善徳 (経選措置期間) (H21.6.17) 議長 三津谷公雄	沿革 昭30.3.31 合併 小湊町 東平内村 西平内村		
議 員	現議員数 (1) 14	条 例 定 数 14	任 期 平成 24. 3. 30	
		地域指定 		

(平成20年4月7日現在) 4月7日 議長選出

【概要】

(1)人 口 (人、世帯) (2)人口動態 17.10国調 (3) 行政区域名積 19.10.1現在)

区 分	人 口	世帯数
7.10.1 (国調)	15,441	4,335
12.10.1 (国調)	14,528	4,371
17.10.1 (国調)	13,483	4,295
20.3.末 (住基)	13,578	5,240

人口密度	62.1人/km ²
人口伸率	- 7.2 %
0 - 14歳人口割合	11.4 %
65歳以上人口割合	26.7 %

216.96 km²

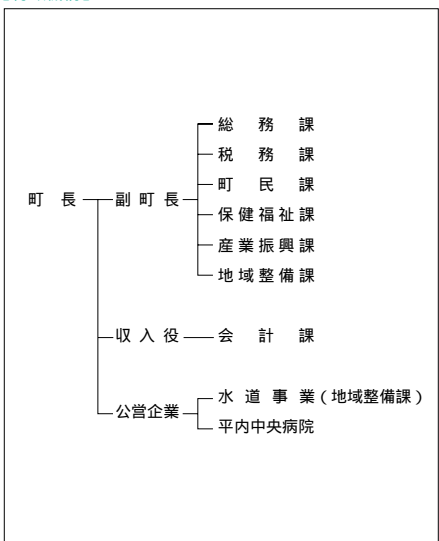
(4) 選挙人名簿登録者数 20.3.2 現在)

男	女	計
5,499人	6,098人	11,597人

【産業構造】 17.10国調 (人、%)

区 分	就業人口	構 成 比
第1次産業	1,906	27.5
第2次産業	1,570	22.7
第3次産業	3,455	49.8
計(分類不能分含む)	6,931	

【行政機構】



【職員の状況】

(1)職員数 19.4.1 現在) (人)

普 通 会 計 計	118
一般行政部門	100
特別行政部門	18
公営企業等会計計	85
合 計	203

(2)一般行政職平均給料月額等 19.4.1 現在)

一般行政職平均給料月額(百円)	3,502
" 平均年齢(歳・月)	45・8
" 平均経験年数(年・月)	24・11

【祭・行事】 椿とサボテンまつり(5月)、ひらない夏まつり(8月)、ほたての祭典(9月)、白鳥まつり(2月)、夜越山洋ランまつり(3月)

夜越山森林公園、平内いきいき健康館、青森県水産総合研究センター増養殖研究所、青森県農林総合【主な施設】研究センター林業試験場、夏泊ゴルフリンクス、はたて広場

【施策】

(1) 平成20年度主要施策 (百万円)

項	目	当初予算
漁港建設事業		204
外童子コミュニティセンター新築事業		67
町道小湊・外童子線道路改良事業		20
漁業集落環境整備事業		156
公共下水道事業		165

(2) 平成20年度ユニークソフト事業 (千円)

項	目	当初予算
夜越山洋ランまつり		3,032
生活路線バス運行		43,398
平内ホタテブルーーツーリズム事業		734
A E D(自動体外式除細動器)設置事業		2,100
コミュニティ助成事業		5,700

【財政】

(1) 主な歳入歳出 (百万円、%)

区 分	20年度		19年度		18年度	
	当初	構成比	当初	構成比	決算	構成比
歳入計	5,499	100.0	5,503	100.0	5,386	100.0
地方税	969	17.6	1,026	18.6	926	17.2
地方交付税	2,780	50.6	2,741	49.8	2,764	51.3
国・県支出金	829	15.1	749	13.6	652	12.1
地方債	381	6.9	381	6.9	275	5.1
歳出計	5,499	100.0	5,503	100.0	5,283	100.0
義務的経費計	2,592	47.1	2,698	49.0	2,679	50.7
人件費	993	18.1	1,113	20.2	1,143	21.6
扶助費	722	13.1	699	12.7	663	12.5
公債費	877	16.0	886	16.1	874	16.5
投資的経費計	476	8.7	424	7.7	232	4.4
普通建設事業費	476	8.7	424	7.7	229	4.3
単独事業費	257	4.7	273	5.0	140	2.6

(2) 主要財政指数(18年度) (百万円、%)

標準財政規模	3,774
財政力指数	0.263
経常収支比率	87.8
公債費負担比率	19.6
起債制限比率	12.5
実質公債費比率	17.3
基金現在高	195
財政調整基金	58
減債基金	50
その他特定目的基金	88
地方債現在高	6,779

(3) 公営企業等決算(18年度) (百万円、%、ha)

上水道	経常損益	3
	利益剰余金	54
	有収率	75.8
病院	経常損益	134
	利益剰余金	2,216
	一般病床利用率	88.1
土地開発公社保有土地面積		

(4) 税収の状況(18年度) (百万円、%)

区 分	税収計	市 町 村 民 税			固 定 資 産 税				その他計
		個人	法人	計	土地	家屋	償却資産	計	
収入済額	926	351	45	396	104	163	152	419	111
(構成比)	(100.0)	(37.9)	(4.9)	(42.8)	(11.2)	(17.6)	(16.4)	(45.2)	(12.0)
徴収率	90.4	95.9	97.9	96.1	86.6	86.5	86.6	86.6	86.8

【公共施設】

(1) 公共施設整備状況(17年度) (%、㎡)

道路改良率	79.7
道路舗装率	75.2
都市公園等人口1人当たり面積	57.2
ごみ収集率	100.0
し尿処理率	100.0
上水道等普及率	93.9
汚水処理施設整備率	24.7

(2) 教育・文化・医療・福祉(17年度) (カ所)

教育	幼稚園	1	小学校	9	中学校	3
	市民会館等	28	公民館	1	図書館	1
文化	体育館	1	プール	1	陸上競技場	1
					野球場	1
医療	病院(病床数)			1(100)		
	診療所			5		
福祉	保育所	10	老人福祉施設			
				心身障害者施設		

【名産・特産品】養殖ホタテ(単一漁協水揚げ全国1位)、ホタテ加工品(干貝柱、ホタテマヨネーズ缶詰)、ピーマン(8月)、トマト(8月)

【名所旧跡・著名人】浅虫喜泊県立自然公園白鳥灘来浅所海濱自生樹の北限地樟山瀧環塚南部津軽界塚元冬季オリンピック代表選手葉信茂アルペン佐々木成ノリイン(初高橋竹山三味線下山天臨園監音)



所在地 〒030 - 1502 今別町大字今別字今別167
 電話 (0174)35 - 2001
 F a x (0174)35 - 2298
 HPアドレス <http://www.imabetsu.net.pref.aomori.jp/>

木 ヒバ 花 菊 鳥 かもめ
 姉妹都市提携
 知内町・北海道・H2.8.8(友好町)

首長 ふりがな 副 町 長 阿部 義治
 小 鹿 正 義 (76歳)
 第 2 期 任期21.10.12 議 長 島中 春光

沿革
 昭30.3.31 合併 今別村 一本木村

議 員	現議員数 (0)	条 例 数 7	任 期 平成 24. 3. 30
-----	-------------	------------	------------------------

地域指定 過 密 農 特 半

(平成20年4月4日現在) 4月4日 議長選出

【概要】

(1)人 口 (人、世帯) (2)人口動態 17.10(国調) (3) 行政区域名積 19.10.1現在)

区 分	人 口	世帯数
7.10.1 (国調)	4,737	1,649
12.10.1 (国調)	4,124	1,556
17.10.1 (国調)	3,816	1,476
20.3.末(住基)	3,723	1,616

人口密度	30.5人/km ²
人口伸率	- 7.5 %
0 ~ 14歳人口割合	8.2 %
65歳以上人口割合	37.1 %

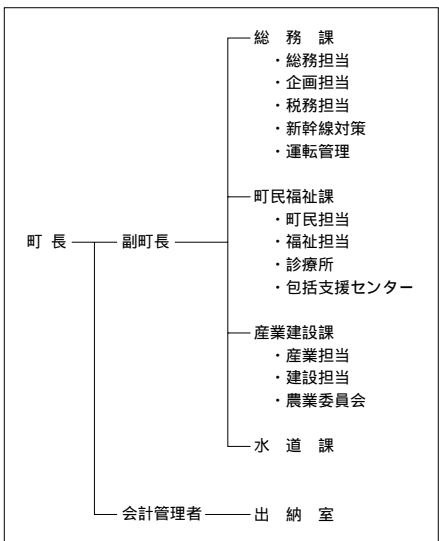
125.28 km²

(4) 選挙人名簿登録者数(20.3.2現在)

男	女	計
1,547人	1,786人	3,333人

【産業構造】 17.10(国調) (人、%) 【行政機構】

区 分	就業人口	構 成 比
第 1 次産業	306	19.7
第 2 次産業	503	32.3
第 3 次産業	744	47.8
計(分類不能分含む)	1,557	



【職員の状況】

(1)職員数(19.4.1現在) (人)

普 通 会 計 計	73
一 般 行 政 部 門	59
特 別 行 政 部 門	14
公 営 企 業 等 会 計 計	22
合 計	95

(2)一般行政職平均給料月額等(19.4.1現在)

一般行政職平均給料月額(百 円)	3,746
" 平均年齢(歳・月)	50・11
" 平均経験年数(年・月)	31・4

【祭・行事】 海峡いまべつ春まつり(5月11日)、荒馬まつり(8月4日～7日)

道の駅いまべつ(半島プラザアスル)、高野崎キャンプ場、眺海の森林ウッドパーク、海峡の家「ほろづき」、荒馬の里体験農園

【施策】

(1)平成20年度主要施策 (百万円)

項	目	当初予算
融雪溝整備事業		56
地域インターネット事業		20
浄化槽設置整備事業		7
新幹線対策事業		4

(2)平成20年度ユニークソフト事業 (千円)

項	目	当初予算
後期高齢者医療対策事業		65,520
保健対策事業		9,500
奨学金貸付制度事業		7,560

【財政】

(1)主な歳入歳出 (百万円、%)

区 分	20年度 当初	構成比	19年度 当初	構成比	18年度 決算	構成比
歳入計	2,078	100.0	2,189	100.0	2,282	100.0
地方税	241	11.6	245	11.2	226	9.9
地方交付税	1,284	61.8	1,267	57.9	1,301	57.0
国・県支出金	182	8.8	193	8.8	191	8.4
地方債	150	7.2	183	8.4	204	9.0
歳出計	2,078	100.0	2,189	100.0	2,243	100.0
義務的経費計	1,037	49.9	1,210	55.3	1,127	50.2
人件費	578	27.8	663	30.3	561	25.0
扶助費	130	6.3	126	5.8	124	5.5
公債費	329	15.8	422	19.3	441	19.7
投資的経費計	140	6.7	153	7.0	194	8.6
普通建設事業費	139	6.7	153	7.0	180	8.0
単独事業費	75	3.6	67	3.1	98	4.4

(2)主要財政指数(18年度)

	(百万円、%)
標準財政規模	1,522
財政力指数	0.183
経常収支比率	99.7
公債費負担比率	22.8
起債制限比率	12.2
実質公債費比率	19.0
基金現在高	143
財政調整基金	80
減債基金	27
その他特定目的基金	36
地方債現在高	3,018

(3)公営企業等決算(18年度)

	(百万円、%、ha)	
上水道	経常損益	
	利益剰余金	
	有収率	
病院	経常損益	
	利益剰余金	
	一般病床利用率	
土地開発公社保有土地面積		

(4) 税収の状況(18年度)

区 分	税収計	市 町 村 民 税			固 定 資 産 税				その他計
		個人	法人	計	土地	家屋	償却資産	計	
収入済額	226	51	5	56	20	43	73	136	34
(構成比)	(100.0)	(22.6)	(2.2)	(24.8)	(8.9)	(19.0)	(32.3)	(60.2)	(15.0)
徴収率	85.2	84.2	34.1	74.4	76.4	76.4	100.0	87.4	98.5

【公共施設】

(1)公共施設整備状況(17年度) (%、㎡)


道路改良率	45.5
道路舗装率	64.5
都市公園等人口1人当たり面積	0.0
ごみ収集率	97.5
し尿処理率	100.0
上水道等普及率	97.2
汚水処理施設整備率	17.0

(2)教育・文化・医療・福祉(17年度) (カ所)

教育	幼稚園	小学校	中学校
		1	1
文化	市民会館等	公民館	図書館
		1	
医療	体育館	プール	陸上競技場
	1		
福祉	病院(病床数)	診療所	
		3	
福祉	保育所	老人福祉施設	心身障害者施設
	1	3	

【名産・特産品】 山菜の缶詰、小女子、ワカメ、ウニのピン詰め、ヒバ木工品、トンネル巻き(寿司)、いのししの肉、もずくうどん、菜種(シーメン)、海峡もち、ませるだけもずくめし、季節の漬物

【名所旧跡著名人】 青銅塔婆 重要文化財(旧跡) 大開城跡(町記念物) 赤根沢の赤岩 天然記念物(大銀杏の木 町天然記念物) 青函トンネル(人口広場)

	所在地 〒030 - 1211 蓬田村大字蓬田字汐越1 - 3 電話 (0174)27 - 2111 F a x (0174)27 - 3255 HPアドレス http://www.net.pref.aomori.jp/yomogita/			木 クロマツ	花 ハマナス	鳥 オオハクチョウ
	首長 ふりがな こがわまさたか 古川正隆 (60歳) 第3期 任期21.11.8			姉妹都市提携		
副 村 長		議 長 久慈 隆一		沿革		
議 員	現議員数 (0) 8	条 例 定 数 8	任 期 平成 23. 4. 29	地域指定 <input checked="" type="checkbox"/> <input checked="" type="checkbox"/> <input checked="" type="checkbox"/> <input checked="" type="checkbox"/> <input checked="" type="checkbox"/> <input checked="" type="checkbox"/>		

(平成20年4月1日現在)

【概要】

(1)人 口 (人、世帯) (2)人口動態 17.10国調 (3)行政区域名積 19.10.1現在)

区 分	人 口	世帯数
7.10.1 (国調)	3,786	997
12.10.1 (国調)	3,480	981
17.10.1 (国調)	3,405	997
20.3.末 (住基)	3,375	1,152

人口密度	42.2人/km ²
人口伸率	- 2.2%
0 - 14歳 人口割合	11.5%
65歳以上 人口割合	29.7%

80.60 km ²

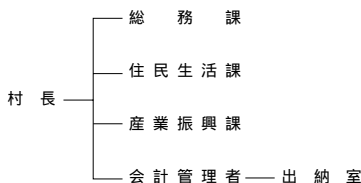
(4)選挙人名簿登録者数(20.3.2現在)

男	女	計
1,321人	1,538人	2,859人

【産業構造】 17.10国調 (人、%)

区 分	就業人口	構 成 比
第1次産業	537	32.6
第2次産業	393	23.9
第3次産業	717	43.5
計(分類不能分含む)	1,647	

【行政機構】



【職員の状況】

(1)職員数(19.4.1現在) (人)

普 通 会 計 門	計
一 般 行 政 部 門	62
特 別 行 政 部 門	51
公 営 企 業 等 会 計 門	11
合 計	5
合 計	67

(2)一般行政職平均給料月額等(19.4.1現在)

一般行政職平均給料月額(百円)	3,418
" 平均年齢(歳・月)	46・7
" 平均経験年数(年・月)	26・6

【祭・行事】玉松海まつり(8月上旬)、よもぎた村民祭(9月中旬)

【主な施設】 ふれあいセンター(よもぎ温泉)、マルシェよもぎた(物産直売所)、玉松台スポーツガーデン

【施策】

(1)平成20年度主要施策 (百万円)

項 目	当初予算
合併処理浄化槽設置整備事業補助金	6
蓬田中学校暖房施設更新工事	12
蓬田中学校前庭舗装工事	8

(2)平成20年度ユニークソフト事業 (千円)

項 目	当初予算
たままつ海まつり補助金	150

【財政】

(1)主な歳入歳出 (百万円、%)

区 分	20年度 当初	構成比	19年度 当初	構成比	18年度 決算	構成比
歳入計	1,892	100.0	1,861	100.0	2,139	100.0
地方税	213	11.3	206	11.1	199	9.3
地方交付税	1,090	57.6	1,079	58.0	1,209	56.5
国・県支出金	137	7.2	129	6.9	142	6.6
地方債	81	4.3	87	4.7	193	9.0
歳出計	1,892	100.0	1,861	100.0	2,108	100.0
義務的経費計	1,142	60.4	1,135	61.0	1,136	53.9
人件費	551	29.1	570	30.6	578	27.4
扶助費	145	7.7	133	7.1	125	5.9
公債費	446	23.6	433	23.3	433	20.5
投資的経費計	50	2.6	34	1.8	188	8.9
普通建設事業費	50	2.6	34	1.8	176	8.3
単独事業費	43	2.3	27	1.5	114	5.4

(2)主要財政指数(18年度)

	(百万円、%)
標準財政規模	1,440
財政力指数	0.186
経常収支比率	97.0
公債費負担比率	23.9
起債制限比率	14.4
実質公債費比率	20.8
基金現在高	350
財政調整基金	322
減債基金	20
その他特定目的基金	8
地方債現在高	3,330

(3)公営企業等決算(18年度)

	(百万円、%、ha)	
上水道	経常損益	
	利益剰余金	
	有収率	
病院	経常損益	
	利益剰余金	
	一般病床利用率	
土地開発公社保有土地面積		

(4)税収の状況(18年度)

区 分	税収計	市 町 村 民 税			固 定 資 産 税				その他計
		個人	法人	計	土地	家屋	償却資産	計	
収入済額	199	55	9	64	24	43	33	100	35
(構成比)	(100.0)	(27.7)	(4.5)	(32.2)	(12.1)	(21.6)	(16.6)	(50.3)	(17.5)
徴収率	90.5	90.8	98.8	91.9	88.5	79.3	98.2	86.9	99.5

【公共施設】

(1)公共施設整備状況(17年度)

道路改良率	85.2
道路舗装率	23.5
都市公園等人口1人当たり面積	35.3
ごみ収集率	99.8
し尿処理率	100.0
上水道等普及率	99.9
汚水処理施設整備率	13.4

(2)教育・文化・医療・福祉(17年度)

教育	幼稚園	小学校	中学校	
		1	1	
文化	市民会館等	公民館	図書館	
		2		
	体育館	プール	陸上競技場	野球場
	1		1	1
医療	病院(病床数)		診療所	
			1	
福祉	保育所	老人福祉施設	心身障害者施設	
	1			


【名産・特産品】桃太郎マト、ホタテ、よもぎ茶、桃タレ、フライまんじゅう、とまとけちゃっぷ

そとが はままち 外ヶ浜町

市町村電算コード 023078

【キャッチフレーズ】

青い海・力強い風・緑豊かな半島
三つの個性を結んでつくるそとがはま

	所在地 〒030-1393 外ヶ浜町字蟹田高銅屋44-2			木 マツ	花 あじさい	鳥 カモメ
	電話 (0174)31-1111 F a x (0174)31-1215 HPアドレス http://www.town.sotogahama.lg.jp/			姉妹都市提携		
首長 ふりがな もりうち 森内 勇 (70歳)		副 町 長		沿革		
第1期 任期21.4.23		議 長 石岡 博英		平17.3.28 合併 蟹田町、平館村、三厩村		
議 員	現議員数 (0)	条 例 定 数	任 期 平成 23.3.27	地域指定		
				過 辺 臨 農 商 半		

(平成20年4月1日現在)

【概要】

(1)人 口 (人、世帯) (2)人口動態 17.10国調 (3)行政区域面積 19.10.1現在)

区 分	人 口	世帯数
7.10.1 (国調)	9,813	3,125
12.10.1 (国調)	9,170	3,130
17.10.1 (国調)	8,215	2,969
20.3.末 (住基)	8,166	3,217

人口密度	35.7人/km ²
人口伸率	-10.4%
0～14歳人口割合	9.4%
65歳以上人口割合	34.4%

229.92 km²

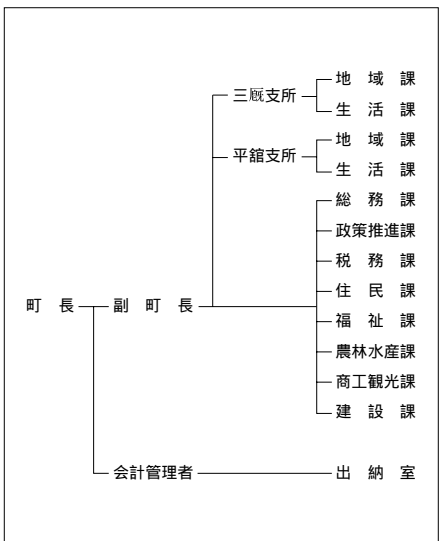
(4)選挙人名簿登録者数(20.3.2現在)

男	女	計
3,406人	3,827人	7,233人

【産業構造】 17.10国調 (人、%)

区 分	就業人口	構 成 比
第1次産業	852	23.7
第2次産業	936	26.0
第3次産業	1,802	50.1
計(分類不能分含む)	3,595	

【行政機構】



【職員の状況】

(1)職員数(19.4.1現在) (人)

普 通 会 計	計	155
一般行政部門		135
特別行政部門		20
公営企業等会計		85
合 計		240

(2)一般行政職平均給料月額等(19.4.1現在)

一般行政職平均給料月額(百円)	3,470
" 平均年齢(歳・月)	46・3
" 平均経験年数(年・月)	26・9

【祭・行事】蟹としろうおまつり(4月下旬～5月中旬)、Oh! だいばうにの日(6月下旬)、みんなや義経まつり(8月14日)、風街道バスツアー(8月下旬)、津軽海峡冬景色ツアー(2月上旬)

【主な施設】風のまち交流プラザ「トップマスト」、おだいはオートビレッジ、青函トンネル記念館

【施策】

(1) 平成20年度主要施策 (百万円)

項 目	当初予算
廃棄物処理施設建設	674
健康院構想中核施設整備	107
磯山地区コミュニティセンター建設 (仮称)おかりや公園整備	77 26

(2) 平成20年度ユニークソフト事業 (千円)

項 目	当初予算
龍飛岬観光案内所開設	4,000
外ヶ浜町みなと祭り開催	2,000

【財政】

(1) 主な歳入歳出 (百万円、%)

区 分	20年度 当初	構成比	19年度 当初	構成比	18年度 決算	構成比
歳入計	6,147	100.0	5,137	100.0	5,890	100.0
地方税	547	8.9	586	11.4	558	9.5
地方交付税	3,200	52.1	3,217	62.6	3,491	59.3
国・県支出金	742	12.1	459	8.9	553	9.4
地方債	1,102	17.9	405	7.9	775	13.2
歳出計	6,147	100.0	5,137	100.0	5,745	100.0
義務的経費計	2,626	42.7	2,802	54.5	2,895	50.4
人件費	1,273	20.7	1,363	26.5	1,414	24.6
扶助費	229	3.7	228	4.4	223	3.9
公債費	1,125	18.3	1,211	23.6	1,258	21.9
投資的経費計	1,236	20.1	356	6.9	749	13.0
普通建設事業費	1,236	20.1	356	6.9	748	13.0
単独事業費	374	6.1	209	4.1	129	2.3

(2) 主要財政指数(18年度)
(百万円、%)

標準財政規模	3,671
財政力指数	0.183
経常収支比率	96.7
公債費負担比率	26.9
起債制限比率	16.0
実質公債費比率	22.3
基金現在高	129
財政調整基金	67
減債基金	39
その他特定目的基金	23
地方債現在高	8,982

(3) 公営企業等決算(18年度)
(百万円、%、ha)

上水道	経常損益	1
	利益剰余金	14
	有収率	83.8
病院	経常損益	35
	利益剰余金	31
	一般病床利用率	92.7
土地開発公社保有土地面積		4

(4) 税収の状況(18年度) (百万円、%)

区 分	税収計	市 町 村 民 税			固 定 資 産 税				その他計
		個人	法人	計	土地	家屋	償却資産	計	
収入済額	558	170	20	190	43	108	142	293	75
(構成比)	(100.0)	(30.5)	(3.6)	(34.1)	(7.7)	(19.4)	(25.4)	(52.5)	(13.4)
徴収率	93.7	95.8	100.0	96.2	90.9	90.9	90.9	90.9	99.2

【公共施設】

(1) 公共施設整備状況(17年度) (%、㎡)

道路改良率	75.0
道路舗装率	67.9
都市公園等人口1人当たり面積	30.6
ごみ収集率	100.0
し尿処理率	100.0
上水道等普及率	99.3
汚水処理施設整備率	28.5

(2) 教育・文化・医療・福祉(17年度) (カ所)



教育	幼稚園	1	小学校	3	中学校	3		
	市民会館等	3	公民館	3	図書館	3		
文化	体育館	3	プール	2	陸上競技場	1	野球場	2
	医療	病院(病床数)		1(50)	診療所		5	
福祉	保育所	3	老人福祉施設	3	心身障害者施設		3	

【名産・特産品】焼き干しイワシ、龍飛産本マグロ、トゲクリガニ、ホタテ、しろうお、昆布加工品、純米吟醸酒 蟹田

あじがさわまち 鱒ヶ沢町

市町村電算コード 023213

【キャッチフレーズ】 みんなで描こう21世紀のあじがさわ

	所在地 〒038 - 2792 鱒ヶ沢町大字本町209 - 2 電話 (0173) 72 - 2111 F a x (0173) 72 - 2374 HPアドレス http://www.ajigasawa.net.pref.aomori.jp/	木 けやき	花 はまなす	鳥 うぐいす
		姉妹都市提携 サンセバスチオン市・ブラジル・S59.10.26		
首長 ふりがな はせがわかねみ 長谷川兼己 (73歳) 第3期 任期23.5.9	副町長 長内 仁 議 長 齋藤 孝夫	沿革 昭和30.3.31 合併 鱒ヶ沢町 赤石村 中村 舞戸村 鳴沢村(大字出来島を除く)		
議 員	現議員数 (1) 13	条 例 定 数 13	任 期 平成 24. 3. 30	地域指定 

(平成20年4月11日現在) 4月11日 副町長及び議長就任

【概要】

(1)人 口 (人、世帯) (2)人口動態 17.10国調 (3) 行政区域面積 19.10.1現在)

区 分	人 口	世帯数
7.10.1 (国調)	14,077	4,324
12.10.1 (国調)	13,551	4,340
17.10.1 (国調)	12,662	4,239
20.3.末 (住基)	12,746	4,805

人口密度	36.9人/km ²
人口伸率	- 6.6%
0 - 14歳人口割合	11.6%
65歳以上人口割合	31.4%

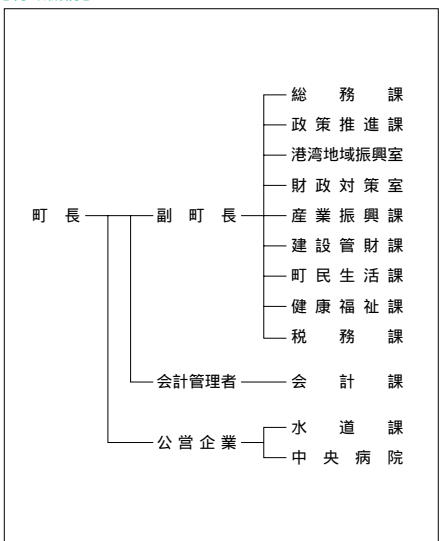
342.99 km²

(4) 選挙人名簿登録者数 20.3.2 現在)

男	女	計
5,057人	5,859人	10,916人

【産業構造】 17.10国調 (人、%) 【行政機構】

区 分	就業人口	構 成 比
第1次産業	1,390	24.0
第2次産業	1,227	21.2
第3次産業	3,166	54.7
計(分類不能分含む)	5,786	



【職員の状況】

(1)職員数 19.4.1 現在) (人)

普 通 会 計	計	171
一般行政部門		141
特別行政部門		30
公営企業等会計		111
合 計		282

(2)一般行政職平均給料月額等 19.4.1 現在)

一般行政職平均給料月額(百円)	3,191
" 平均年齢(歳・月)	43・4
" 平均経験年数(年・月)	22・5

【祭・行事】 ぼたん祭り(5月中旬～6月上旬)、鱒ヶ沢トライアスロン大会(7月下旬)、赤石溪流祭り(10月上～中旬)

【主な施設】「わんど」、市民風車

【施策】

(1)平成20年度主要施策 (百万円)

項 目	当初予算
省エネモデル住宅建設事業	53
中学校教育用パソコン購入事業	23

(2)平成20年度ユニークソフト事業 (千円)

項 目	当初予算
中村川洪水ハザードマップ作成事業	3,000
乳児すこやか支援事業	3,545
物産開発事業	354
地域づくり推進事業	6,673
音楽の里づくり事業	2,000

【財政】

(1)主な歳入歳出 (百万円、%)

区 分	20年度		19年度		18年度	
	当初	構成比	当初	構成比	決算	構成比
歳入計	6,808	100.0	7,051	100.0	6,897	100.0
地方税	849	12.5	866	12.3	808	11.7
地方交付税	3,718	54.6	3,963	56.2	4,186	60.7
国・県支出金	654	9.6	649	9.2	589	8.5
地方債	404	5.9	520	7.4	430	6.2
歳出計	6,808	100.0	7,051	100.0	6,842	100.0
義務的経費計	3,514	51.6	3,703	52.5	3,617	52.9
人件費	1,342	19.7	1,567	22.2	1,474	21.5
扶助費	570	8.4	513	7.3	476	7.0
公債費	1,603	23.5	1,623	23.0	1,667	24.4
投資的経費計	350	5.1	381	5.4	342	5.0
普通建設事業費	350	5.1	381	5.4	302	4.4
単独事業費	156	2.3	151	2.1	185	2.7

(2)主要財政指数(18年度) (百万円、%)

標準財政規模	5,016
財政力指数	0.182
経常収支比率	96.0
公債費負担比率	27.3
起債制限比率	10.5
実質公債費比率	19.8
基金現在高	98
財政調整基金	97
減債基金	-
その他特定目的基金	1
地方債現在高	16,120

(3)公営企業等決算(18年度) (百万円、%、ha)

上水道	経常損益	27
	利益剰余金	115
	有収率	73.8
病院	経常損益	60
	利益剰余金	480
	一般病床利用率	63.5
土地開発公社保有土地面積		7

(4)税収の状況(18年度) (百万円、%)

区 分	税収計	市 町 村 民 税			固 定 資 産 税				その他計
		個人	法人	計	土地	家屋	償却資産	計	
収入済額	808	220	30	250	133	203	78	414	144
(構成比)	(100.0)	(27.2)	(3.7)	(30.9)	(16.5)	(25.1)	(9.6)	(51.2)	(17.9)
徴収率	89.5	89.0	93.0	89.5	84.1	84.1	100.0	86.7	98.6

【公共施設】



(1)公共施設整備状況(17年度) (%、㎡)

道路改良率	75.2
道路舗装率	81.3
都市公園等人口1人当たり面積	22.7
ごみ収集率	100.0
し尿処理率	100.0
上水道等普及率	88.0
汚水処理施設整備率	43.6

(2)教育・文化・医療・福祉(17年度) (カ所)

教育	幼稚園	1	小学校	7	中学校	2
	市民会館等	5	公民館	5	図書館	
文化	体育館	1	プール	1	陸上競技場	
					野球場	1
医療	病院(病床数)				診療所	
	1(140)				8	
福祉	保育所	7	老人福祉施設	1	心身障害者施設	

【名産・特産品】がんばっ茶、アピオス、幻の魚イトウ、金アユ、スイカ、メロン、生干しスイカ、鯨餅、白神源流米、水出し珈琲「白神」、コスモビューウォーター、地酒「安東水軍」「白神のしずく」

	所在地 〒038 - 2324 深浦町大字深浦字苗代沢84 - 2		木 樵(ぶな)	花 福寿草	鳥 カモメ
	電話 (0173) 74 - 2111 F a x (0173) 74 - 4415 HPアドレス http://www.town.fukaura.aomori.jp		姉妹都市提携 ラヌア郡・フィンランド・H2.6.26 岩内町・北海道・H12.7.20		
首長 ふりがな にし 西 崎 ぎき 哲 (71歳)		副 町 長 七戸 仁 本田 満生		沿革 平17.3.31 合併 深浦町 岩崎村	
第2期 任期21.4.23		議 長 吉田 満			
議 員	現議員数 (0) 20	条 例 定 数 [12] 20	任 期 平成 23.4.21	地域指定 	

(平成20年4月1日現在)

【概要】

(1)人 口 (人、世帯) (2)人口動態 17.10国調 (3)行政区域面積 19.10.1現在)

区 分	人 口	世帯数
7.10.1 (国調)	12,546	3,887
12.10.1 (国調)	11,799	3,890
17.10.1 (国調)	10,910	3,736
20.3.末 (住基)	10,719	4,046

人口密度	22.3人/km ²
人口伸率	- 7.5 %
0～14歳人口割合	11.1 %
65歳以上人口割合	34.1 %

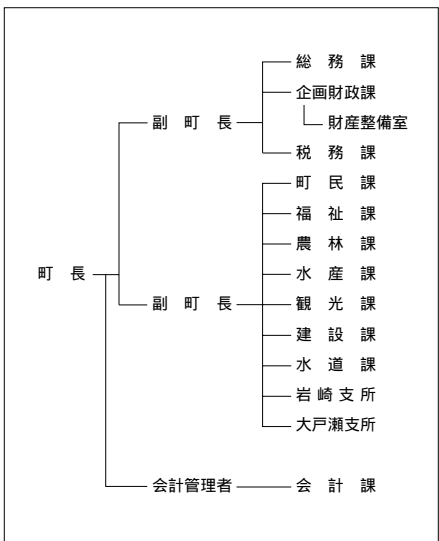
488.85 km²

(4)選挙人名簿登録者数(20.3.2現在)

男	女	計
4,331人	4,938人	9,269人

【産業構造】 17.10国調 (人、%) 【行政機構】

区 分	就業人口	構 成 比
第1次産業	1,262	26.5
第2次産業	1,213	25.4
第3次産業	2,295	48.1
計(分類不能分含む)	4,770	



【職員の状況】

(1)職員数(19.4.1現在) (人)

普 通 会 計	計	138
一般行政部門		121
特別行政部門		17
公営企業等会計		29
合 計		167

(2)一般行政職平均給料月額等(19.4.1現在)

一般行政職平均給料月額(百円)	3,255
" 平均年齢(歳・月)	43・10
" 平均経験年数(年・月)	23・1

【祭・行事】黄金の日本海深浦海まつり(8月)、夕陽海岸マラソン大会(9月)、チャンチャンまつり(10月)、十二湖紅葉ウィーク(10月)、ヨールブッキまつり(12月)

【主な施設】 ウェスバ積山、サンタランド白神、かそせいか焼き村、風待ち館、太宰の宿かうら文学館

【施策】

(1)平成20年度主要施策 (百万円)

項 目	当初予算
いわさき小学校建設事業(H19繰越含む)	335
田野沢地区漁業集落道整備事業	89
西海岸広域農道整備事業負担金	44
町道則清等整備事業	20
塵芥収集車購入事業	12

(2)平成20年度ユニークソフト事業 (千円)

項 目	当初予算
子どもを健やかに生み育てる支援事業	11,032
結婚推進(出会い・めぐりあい)支援事業	553
起業家育成事業	300
白神山地全国俳句大会	1,149
黄金の日本海深浦海まつり事業	2,000

【財政】

(1)主な歳入歳出 (百万円、%)

区 分	20年度 当初	構成比	19年度 当初	構成比	18年度 決算	構成比
歳入計	6,881	100.0	6,711	100.0	7,662	100.0
地方税	666	9.7	691	10.3	630	8.2
地方交付税	4,229	61.5	4,000	59.6	4,064	53.0
国・県支出金	771	11.2	681	10.1	953	12.4
地方債	737	10.7	692	10.3	1,274	16.6
歳出計	6,881	100.0	6,711	100.0	7,958	100.0
義務的経費計	3,808	55.3	3,857	57.5	3,783	47.5
人件費	1,236	18.0	1,255	18.7	1,331	16.7
扶助費	594	8.6	571	8.5	508	6.4
公債費	1,978	28.7	2,031	30.3	1,944	24.4
投資的経費計	461	6.7	308	4.6	1,436	18.1
普通建設事業費	452	6.6	299	4.5	1,395	17.5
単独事業費	316	4.6	210	3.1	1,047	13.2

(2)主要財政指数(18年度)

	(百万円、%)
標準財政規模	4,503
財政力指数	0.170
経常収支比率	100.1
公債費負担比率	34.3
起債制限比率	19.9
実質公債費比率	25.7
基金現在高	305
財政調整基金	-
減債基金	-
その他特定目的基金	304
地方債現在高	14,918

(3)公営企業等決算(18年度)

	(百万円、%、ha)	
上水道	経常損益	
	利益剰余金	
	有収率	
病院	経常損益	
	利益剰余金	
	一般病床利用率	
土地開発公社保有土地面積		

(4)税収の状況(18年度)

区 分	税収計	市 町 村 民 税			固 定 資 産 税				その他計
		個人	法人	計	土地	家屋	償却資産	計	
収入済額	630	170	25	195	72	144	97	313	122
(構成比)	(100.0)	(27.0)	(4.0)	(31.0)	(11.4)	(22.9)	(15.4)	(49.7)	(19.3)
徴収率	95.2	98.2	97.8	98.1	91.9	91.9	91.9	91.9	99.6

【公共施設】

(1)公共施設整備状況(17年度)

	(%, m ²)
道路改良率	70.8
道路舗装率	79.6
都市公園等人口1人当たり面積	19.4
ごみ収集率	100.0
し尿処理率	100.0
上水道等普及率	95.8
汚水処理施設整備率	25.1

(2)教育・文化・医療・福祉(17年度)

	(カ所)			
教育	幼稚園	小学校	中学校	3
		5		
文化	市民会館等	公民館	図書館	3
	体育館	プール	陸上競技場	1
	4	1		
医療	病院(病床数)	診療所		6
福祉	保育所	老人福祉施設	心身障害者施設	
	8	2		



【名産・特産品】 つるつるわかめ(農林水産大臣賞受賞)、寿司漬セット(いか、たこ、ホッケ、八タハタ)、観音もち

【名所旧跡・著名人】 白神山地、土ノ湖、湖北金ヶ沢のイチョ、ウ国内天然記念物、円覚寺(国重要文化財の厨子等)、千疊敷海岸、海鵬関大相撲、安美錦関大相撲、安社半十関大相撲、安社半十関大相撲、将司関大相撲

にしめ やむら 西目屋村

市町村電算コード 023434

【キャッチフレーズ】世界遺産と水源の里

	所在地 〒036-1492 西目屋村大字田代字稲元144			木 ブナ	花 ヤマトツツジ	鳥 ハト
	電話 (0172)85-2111 F a x (0172)85-3040 HPアドレス http://www.net.pref.aomori.jp/nishimeya/			姉妹都市提携 葉赫滿族郷(中国・S 60.4.29)		
首長 ふりがな せき 関 りかすのり 和典 (41歳)	副村長		沿革 明治22年5月市町村制施行により9ヶ村が合併し、西目屋村となる。			
第1期	任期22.2.25	議 長	前山 秋雄			
議 員	現議員数 (1) 7	条 例 定 数	7	任 期	平成 23.4.30	
				地域指定		

(平成20年4月1日現在)

【概要】

(1)人口 (人、世帯) (2)人口動態 17.10国調 (3)行政区域名積 19.10.1現在)

区 分	人 口	世帯数
7.10.1 (国調)	2,138	615
12.10.1 (国調)	2,049	601
17.10.1 (国調)	1,597	469
20.3.末 (住基)	1,611	530

人口密度	6.5人/km ²
人口伸率	- 22.1 %
0～14歳人口割合	10.5 %
65歳以上人口割合	35.8 %

246.58 km²

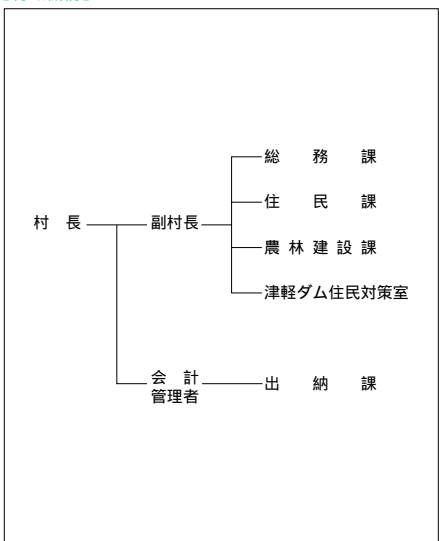
(4)選挙人名簿登録者数(20.3.2現在)

男	女	計
662人	726人	1,388人

【産業構造】 17.10国調 (人、%)

区 分	就業人口	構 成 比
第1次産業	305	35.5
第2次産業	215	25.1
第3次産業	338	39.4
計(分類不能分含む)	858	

【行政機構】



【職員の状況】

(1)職員数(19.4.1現在) (人)

普 通 会 計 計	45
一般行政部門	31
特別行政部門	14
公営企業等会計計	4
合 計	49

(2)一般行政職平均給料月額等(19.4.1現在)

一般行政職平均給料月額(百円)	2,925
" 平均年齢(歳・月)	43・0
" 平均経験年数(年・月)	20・7

【祭・行事】暗門祭(20.9.21)、2008ジャパンカップカーナー大会(20.6.28・29)

ブナの里白神館、アクアグリーンビレッジANMON、グリーンパークもりのいずみ、Beechにしめや、

【主な施設】 白山山地ビジターセンター

【名所旧跡著名人】 世界自然遺産白山山地、暗門の滝、乳穂ヶ滝、岩谷観音、不識塔

【施策】

(1) 平成20年度主要施策 (百万円)

項	目	当初予算
デジタル防災無線整備事業		51
公社関連施設改修事業		34
マイクロバス等購入		25
ワークステーション整備事業		15
経営体育成基盤整備事業		14

(2) 平成20年度ユニークソフト事業 (千円)

項	目	当初予算
長寿祝金支給事業		2,000
こども医療費助成事業		3,000
子育て育成奨励金支給事業		1,500
ジャパンカップカヌー大会		1,500

【財政】

(1) 主な歳入歳出 (百万円、%)

区 分	20年度 当初	構成比	19年度 当初	構成比	18年度 決算	構成比
歳入計	1,617	100.0	1,800	100.0	2,132	100.0
地方税	97	6.0	100	5.6	94	4.4
地方交付税	990	61.2	990	55.0	1,076	50.5
国・県支出金	112	6.9	145	8.1	124	5.8
地方債	156	9.7	161	8.9	136	6.4
歳出計	1,617	100.0	1,800	100.0	2,054	100.0
義務的経費計	844	52.2	953	52.9	953	46.4
人件費	389	24.0	410	22.8	421	20.5
扶助費	98	6.0	93	5.2	96	4.7
公債費	357	22.1	450	25.0	436	21.2
投資的経費計	172	10.6	260	14.4	223	10.9
普通建設事業費	171	10.6	259	14.4	200	9.7
単独事業費	171	10.6	173	9.6	196	9.5

(2) 主要財政指数(18年度) (百万円、%)

標準財政規模	1,117
財政力指数	0.110
経常収支比率	105.2
公債費負担比率	23.3
起債制限比率	18.2
実質公債費比率	25.9
基金現在高	884
財政調整基金	512
減債基金	245
その他特定目的基金	127
地方債現在高	3,258

(3) 公営企業等決算(18年度) (百万円、%、ha)

上水道	經常損益	
	利益剰余金	
	有収率	
病院	經常損益	
	利益剰余金	
	一般病床利用率	
土地開発公社保有土地面積		

(4) 税収の状況(18年度) (百万円、%)

区 分	税収計	市 町 村 民 税			固 定 資 産 税				その他計
		個 人	法 人	計	土 地	家 屋	償却資産	計	
収入済額	94	21	3	24	10	21	8	39	31
(構成比)	(100.0)	(22.3)	(3.2)	(25.5)	(10.6)	(22.4)	(8.5)	(41.5)	(33.0)
徴収率	95.6	98.2	100.0	98.4	94.8	96.7	74.5	90.8	100.0

【公共施設】


(1) 公共施設整備状況(17年度) (%、㎡)

道路改良率	52.0
道路舗装率	63.7
都市公園等人口1人当たり面積	0.0
ごみ収集率	84.6
し尿処理率	100.0
上水道等普及率	100.0
汚水処理施設整備率	100.0

(2) 教育・文化・医療・福祉(17年度) (カ所)

教育	幼稚園	小学校	中学校
		1	1
文化	市民会館等	公民館	図書館
		2	
	体育館	プール	陸上競技場
医療	病院(病床数)	診療所	
福祉	保育所	老人福祉施設	心身障害者施設
	1		

【名産・特産品】 白神そば、舞茸佃煮、ばっけみそ、りんごジュース

	所在地 〒038-3803 藤崎町大字西豊田一丁目1			木	花	鳥
	電話 (0172)75-3111 F a x (0172)75-2515 HPアドレス http://www.town.fujisaki.aomori.jp			姉妹都市提携		
首長 ふりがな おだぎりとまたか 小田桐智高 (47歳) 第1期 任期21.4.23		副町長 村上 辰美 収入役 館山 新一 (経過措置期間) (H21.6.15) 議長 齋藤 恵一		沿革 昭29.5.3 合併 常盤村 富木館村 昭30.2.1 合併 藤崎町 十二里村 平17.3.28 合併 藤崎町 常盤村 平19.9.1 境界変更		
議 員	現議員数 (0) 18	条 例 定 数 18	任 期 平成 22.7.31	青森市浪岡大字増館の一部 青森市浪岡大字郷山前の一部 青森市浪岡大字吉野田の一部		
				地域指定	<input checked="" type="checkbox"/> 国 <input checked="" type="checkbox"/> 道	

(平成20年4月1日現在)

【概要】

(1)人口 (人、世帯) (2)人口動態 17.10国調 (3)行政区域面積 19.10.1現在)

区 分	人 口	世帯数
7.10.1 (国調)	16,940	4,458
12.10.1 (国調)	16,858	4,626
17.10.1 (国調)	16,495	4,844
20.3.末 (住基)	16,587	5,489

人口密度	443.4人/km ²
人口伸率	-2.2%
0～14歳人口割合	13.5%
65歳以上人口割合	25.7%

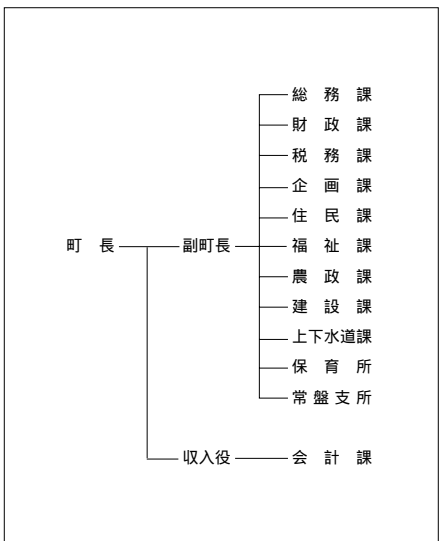
37.26 km²

(4)選挙人名簿登録者数(20.3.2現在)

男	女	計
6,342人	7,306人	13,648人

【産業構造】 17.10国調 (人、%) 【行政機構】

区 分	就業人口	構 成 比
第1次産業	2,313	27.1
第2次産業	1,814	21.2
第3次産業	4,413	51.7
計(分類不能分含む)	8,540	



【職員の状況】

(1)職員数(19.4.1現在) (人)

普 通 会 計	計	163
一般行政部門	計	130
特別行政部門	計	33
公営企業等会計	計	57
合 計	計	220

(2)一般行政職平均給料月額等(19.4.1現在)

一般行政職平均給料月額(百円)	3,298
" 平均年齢(歳・月)	42・11
" 平均経験年数(年・月)	21・7

【祭・行事】常盤八幡宮年縄奉納行事(1月1日)、津軽花火大会(8月20日)、藤崎町秋まつり(11月)

ふれあいずーむ館、唐系御前史跡公園、常盤ふるさと資料館あすか、コミュニティプラザ ぼっぼら、

【主な施設】農産物直売施設「食彩とさわ館」

【施策】

(1)平成20年度主要施策 (百万円)

項	目	当初予算
(仮称)藤崎町学校給食センター新築工事		619
藤崎小学校校舎改築工事		501

(2)平成20年度ユニークソフト事業 (千円)

項	目	当初予算
藤崎町秋まつり		4,000
特産品開発支援事業		1,500
信州ときわ交流会		450
藤崎町チャレンジデー		200

【財政】

(1)主な歳入歳出 (百万円、%)

区 分	20年度		19年度		18年度	
	当初	構成比	当初	構成比	決算	構成比
歳入計	7,622	100.0	6,543	100.0	7,419	100.0
地方税	1,114	14.6	1,136	17.4	999	13.5
地方交付税	3,150	41.3	3,067	46.9	3,307	44.6
国・県支出金	949	12.4	760	11.6	818	11.0
地方債	1,495	19.6	646	9.9	1,139	15.3
歳出計	7,622	100.0	6,543	100.0	7,270	100.0
義務的経費計	3,460	45.4	3,326	50.8	3,209	44.1
人件費	1,466	19.2	1,504	23.0	1,516	20.9
扶助費	772	10.1	720	11.0	699	9.6
公債費	1,223	16.0	1,102	16.8	993	13.7
投資的経費計	1,500	19.7	453	6.9	861	11.8
普通建設事業費	1,500	19.7	453	6.9	861	11.8
単独事業費	962	12.6	453	6.9	686	9.4

(2)主要財政指数(18年度)

	(百万円、%)
標準財政規模	4,396
財政力指数	0.282
経常収支比率	90.0
公債費負担比率	16.6
起債制限比率	10.6
実質公債費比率	17.8
基金現在高	1,022
財政調整基金	365
減債基金	59
その他特定目的基金	599
地方債現在高	11,814

(3)公営企業等決算(18年度)

	(百万円、%、ha)	
上水道	経常損益	4
	利益剰余金	18
	有収率	90.0
病院	経常損益	128
	利益剰余金	96
	一般病床利用率	25.8
土地開発公社保有土地面積	0	

(4)税収の状況(18年度)

区 分	税収計	市 町 村 民 税			固 定 資 産 税				その他計
		個人	法人	計	土地	家屋	償却資産	計	
収入済額	999	289	48	337	202	249	60	511	151
(構成比)	(100.0)	(28.9)	(4.8)	(33.7)	(20.2)	(25.0)	(6.0)	(51.2)	(15.1)
徴収率	90.0	90.0	91.5	90.2	87.8	87.8	87.8	87.8	97.6

【公共施設】

(1)公共施設整備状況(17年度) (%、㎡)


道路改良率	59.6
道路舗装率	57.8
都市公園等人口1人当たり面積	3.3
ごみ収集率	100.0
し尿処理率	100.0
上水道等普及率	99.3
汚水処理施設整備率	97.0

(2)教育・文化・医療・福祉(17年度) (カ所)

教育	幼稚園	1	小学校	3	中学校	2
	市民会館等	1	公民館	6	図書館	1
文化	体育館	5	プール	1	陸上競技場	1
	病院(病床数)	2(239)	診療所	12		
福祉	保育所	7	老人福祉施設	3	心身障害者施設	

【名産・特産品】りんご(「ふじ」発祥の地)、りんごジュース、スチューベン、つがるロマン(有機米)、ときわにんにく、赤いたまご

【名所旧跡・著名人名】白鳥飛来地、八幡宮、藤崎城址、唐系塚、福田宮、塚神社、五輪盛徳、いちいの木、唐土安国、立天文台、教授、戸崎節子、水墨画家、高木志朗、版画家、円平仁、版画家

	所在地 〒038-0292 大鰐町大字大鰐字羽黒館5-3	木 はぎかつら	花 つつじ	鳥 うぐいす
	電話 (0172) 48-2111 F a x (0172) 47-6742 HPアドレス http://www.town.owani.aomori.jp/	姉妹都市提携 ノーバイ市・アメリカ・H3.12.20		
首長 ふりがな にがわらかずお 二川原和男 (66歳)	副町長 -	沿革 昭29.7.1 合併 大鰐町 蔵館町 昭39.4.1 境界変更 弘前市大字森山 大字小金 崎字桜の木の一部 大字八幡館の一部 大字鯖石の一部		
第2期 任期22.7.21	議 長 長利 晃	地域指定 ⑥ ⑦ ⑧ ⑨ ⑩		
議 員	現議員数 (0) 12	条 例 数 12	任 期 平成 22.12.31	

(平成20年4月1日現在)

【概要】

(1)人 口 (人、世帯) (2)人口動態 17.10国調 (3)行政区域面積 19.10.1現在)

区 分	人 口	世帯数
7.10.1 (国調)	13,990	4,021
12.10.1 (国調)	12,881	3,921
17.10.1 (国調)	11,921	3,794
20.3.末 (住基)	12,115	4,295

人口密度	73.0人/km ²
人口伸率	-7.5%
0～14歳人口割合	11.2%
65歳以上人口割合	30.1%

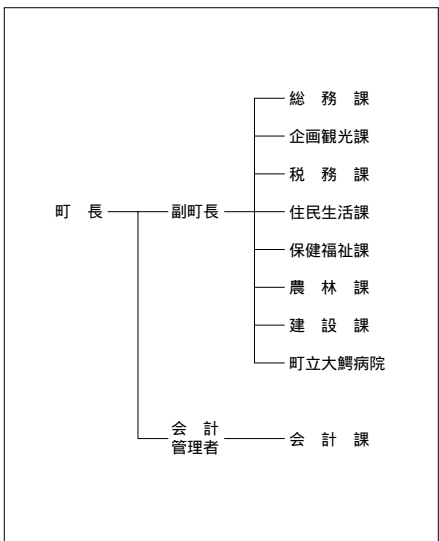
163.40 km²

(4)選挙人名簿登録者数 20.3.2現在)

男	女	計
4,750人	5,638人	10,388人

【産業構造】 17.10国調 (人、%) 【行政機構】

区 分	就業人口	構 成 比
第1次産業	1,362	22.8
第2次産業	1,222	20.5
第3次産業	3,376	56.6
計(分類不能分含む)	5,965	



【職員の状況】

(1)職員数 19.4.1現在) (人)

普 通 会 計 計	118
一般行政部門	101
特別行政部門	17
公営企業等会計計	85
合 計	203

(2)一般行政職平均給料月額等 19.4.1現在)

一般行政職平均給料月額(百円)	3,177
" 平均年齢(歳・月)	46・5
" 平均経験年数(年・月)	25・4

【祭・行事】大鰐温泉つつじまつり(5月中旬～下旬) 万国ホラ吹き大会(6月上旬) 大鰐温泉サマーフェスティバル(7月中旬～8月中旬)、雪の大雪草会(2月中旬頃)

大鱒温泉スキー場、大鱒あじやら公園、国民宿舍おおわに山荘、国民休養地あじやらの森キャンプ場、

【主な施設】 地域交流センター鱒come

【名所旧跡著名人】 県立自然公園 茶臼山公園、早瀬野タム、石の塔、大円寺、増田手古茶(俳人)、間垣親方第五十六代横綱若乃花

【施策】

(1) 平成20年度主要施策 (百万円)

項	目	当初予算
県営唐牛地区ため池等整備事業		5
中山間地域等直接支払交付金事業		38
下水道事業		140
大鱒中学校改修事業		7

(2) 平成20年度ユニークソフト事業 (千円)

項	目	当初予算
大鱒温泉サマーフェスティバル補助金		800
万国ホラ吹き大会補助金		582
大鱒温泉スノーキッズフェスティバル補助金		500

【財政】

(1) 主な歳入歳出 (百万円、%)

区 分	20年度		19年度		18年度	
	当初	構成比	当初	構成比	決算	構成比
歳入計	4,888	100.0	4,987	100.0	5,292	100.0
地方税	763	15.6	778	15.6	716	13.5
地方交付税	2,720	55.6	2,440	48.9	2,547	48.1
国・県支出金	466	9.5	491	9.8	490	9.3
地方債	341	7.0	304	6.1	334	6.3
歳出計	4,888	100.0	4,987	100.0	5,243	100.0
義務的経費計	2,127	43.5	2,279	45.7	2,205	42.1
人件費	985	20.2	1,090	21.9	1,101	21.0
扶助費	511	10.5	509	10.2	450	8.6
公債費	631	12.9	680	13.6	654	12.5
投資的経費計	69	1.4	145	2.9	279	5.3
普通建設事業費	65	1.3	141	2.8	272	5.2
単独事業費	65	1.3	67	1.3	196	3.7

(2) 主要財政指数(18年度)

	(百万円、%)
標準財政規模	3,268
財政力指数	0.267
経常収支比率	92.6
公債費負担比率	16.4
起債制限比率	12.9
実質公債費比率	19.7
基金現在高	147
財政調整基金	18
減債基金	47
その他特定目的基金	82
地方債現在高	4,844

(3) 公営企業等決算(18年度)

	(百万円、%、ha)	
上水道	経常損益	
	利益剰余金	
	有収率	
病院	経常損益	166
	利益剰余金	918
	一般病床利用率	46.1
土地開発公社保有土地面積	5	

(4) 税収の状況(18年度)

区 分	税収計	市 町 村 民 税			固 定 資 産 税				その他計
		個人	法人	計	土地	家屋	償却資産	計	
収入済額	716	192	31	223	117	185	68	370	123
(構成比)	(100.0)	(26.8)	(4.3)	(31.1)	(16.4)	(25.8)	(9.5)	(51.7)	(17.2)
徴収率	51.7	91.4	97.4	92.2	38.2	38.2	38.2	38.2	69.5

【公共施設】

(1) 公共施設整備状況(17年度) (%、㎡)

道路改良率	53.5
道路舗装率	64.9
都市公園等人口1人当たり面積	205.7
ごみ収集率	100.0
し尿処理率	100.0
上水道等普及率	87.1
汚水処理施設整備率	47.1

(2) 教育・文化・医療・福祉(17年度) (カ所)


教育	幼稚園	1	小学校	4	中学校	1
	市民会館等	1	公民館	1	図書館	1
文化	体育館	2	プール	2	陸上競技場	1
	野球場	1				
医療	病院(病床数)	1(120)	診療所	11		
福祉	保育所	6	老人福祉施設	1	心身障害者施設	

【名産・特産品】 温泉もやし、あじやら餅、茶臼餅、大鱒煎餅、七味噌・醤油、こけし、米焼酎「あじやら」、吟醸酒「石の塔」、おおわに自然薯、大鱒高原りんご

いなかだてむら 田舎館村

市町村電算コード 023671

【キャッチフレーズ】田舎だーって ^いーじゃん！

	所在地 〒038-1113 田舎館村大字田舎館字中辻123-1 電話 (0172)58-2111 F a x (0172)58-4751 HPアドレス http://www.vill.inakadate.aomori.jp/			木	花	鳥
	姉妹都市提携					
首長 ^{すずき こうゆう} 鈴木孝雄(71歳)	副村長 花田 仁		沿革			
第1期 任期20.11.17	議長 工藤 榮治		昭30.4.1 合併 田舎館村 光田寺村			
議 員	現議員数 (0)	条 例 定 数	任 期 平成 23.9.30	昭30.11.3 境界変更 常盤村大字徳下の一部		
10	10			昭31.8.10 境界変更 尾上町大字大袋		
				昭34.6.10 境界変更 黒石市大字追子野木の一部		
				昭54.8.1 境界変更 藤崎町大字藤越の一部		
				地域指定	◎ ◎	

(平成20年4月1日現在)

【概要】

(1) 人口 (人、世帯) (2) 人口動態 17.10(国調) (3) 行政区域面積 19.10.1現在)

区 分	人 口	世帯数
7.10.1 (国調)	9,151	2,313
12.10.1 (国調)	8,835	2,343
17.10.1 (国調)	8,541	2,402
20.3.末(住基)	8,659	2,498

人口密度	382.8人/km ²
人口伸率	-3.3%
0～14歳人口割合	12.1%
65歳以上人口割合	26.3%

22.31 km²

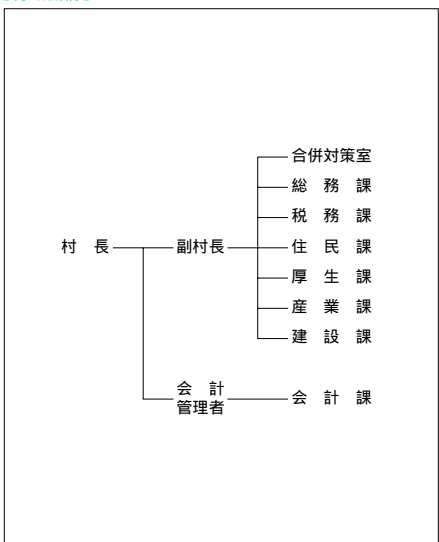
(4) 選挙人名簿登録者数(20.3.2現在)

男	女	計
3,377人	3,886人	7,263人

【産業構造】 17.10(国調) (人、%)

区 分	就業人口	構 成 比
第1次産業	1,109	24.6
第2次産業	1,084	24.1
第3次産業	2,305	51.2
計(分類不能分含む)	4,499	

【行政機構】



【職員の状態】

(1) 職員数(19.4.1現在) (人)

普 通 会 計 計	82
一般行政部門	65
特別行政部門	17
公営企業等会計計	12
合 計	94

(2) 一般行政職平均給料月額等(19.4.1現在)

一般行政職平均給料月額(百円)	3,405
" 平均年齢(歳・月)	46・2
" 平均経験年数(年・月)	25・10

【祭・行事】 田植え体験ツアー(5月下旬)、ねぶた合同運行(8月4日)、稲刈り体験ツアー(9月下旬)、収穫感謝祭とシクラメン市(11月中旬)、弥生の里風揚げ大会(2月上旬)

道の駅いなかだて「弥生の里」、埋蔵文化財センター、博物館、ふれあいセンター、老人デイサービスセンター、克雪トレーニングセンター、総合案内所遊穂の館

【施策】

(1) 平成20年度主要施策 (百万円)

項 目	当初予算
村道改良事業	164
黒石川部地区一般農道整備事業	54
小型動力ポンプ付積載車購入事業	10
垂柳猿賀地区田園空間整備事業	46

(2) 平成20年度ユニークソフト事業 (千円)

項 目	当初予算
田植え・稲刈り体験ツアー	2,015
垂柳遺跡環境整備事業	1,150
収穫感謝祭とシクラメン市	830
教育用コンピュータ整備事業	9,810

【財政】

(1) 主な歳入歳出 (百万円、%)

区 分	20年度		19年度		18年度	
	当初	構成比	当初	構成比	決算	構成比
歳入計	3,419	100.0	3,203	100.0	3,362	100.0
地方税	616	18.0	596	18.6	557	16.6
地方交付税	1,543	45.1	1,540	48.1	1,618	48.1
国・県支出金	447	13.1	399	12.5	339	10.1
地方債	189	5.5	176	5.5	196	5.8
歳出計	3,419	100.0	3,203	100.0	3,175	100.0
義務的経費計	1,894	55.4	1,967	61.4	1,950	61.4
人件費	719	21.0	796	24.9	810	25.5
扶助費	407	11.9	393	12.3	378	11.9
公債費	768	22.5	778	24.3	763	24.0
投資的経費計	234	6.8	123	3.8	100	3.2
普通建設事業費	234	6.8	123	3.8	100	3.2
単独事業費	234	6.8	119	3.7	99	3.1

(2) 主要財政指数(18年度)

	(百万円、%)
標準財政規模	2,286
財政力指数	0.275
経常収支比率	96.5
公債費負担比率	24.5
起債制限比率	16.5
実質公債費比率	26.5
基金現在高	263
財政調整基金	240
減債基金	3
その他特定目的基金	20
地方債現在高	6,220

(3) 公営企業等決算(18年度)

	(百万円、%、ha)	
上水道	経常損益	18
	利益剰余金	18
	有収率	94.4
病院	経常損益	
	利益剰余金	
	一般病床利用率	
土地開発公社保有土地面積	1	

(4) 税収の状況(18年度)

区 分	税収計	市 町 村 民 税			固 定 資 産 税				その他計
		個人	法人	計	土地	家屋	償却資産	計	
収入済額	557	154	31	185	111	141	50	302	70
(構成比)	(100.0)	(27.6)	(5.6)	(33.2)	(19.9)	(25.3)	(9.0)	(54.2)	(12.6)
徴収率	94.1	97.8	99.4	98.1	90.7	90.7	90.7	90.7	99.4

【公共施設】

(1) 公共施設整備状況(17年度)


道路改良率	51.7
道路舗装率	61.2
都市公園等人口1人当たり面積	6.8
ごみ収集率	86.5
し尿処理率	100.0
上水道等普及率	97.1
汚水処理施設整備率	99.1

(2) 教育・文化・医療・福祉(17年度)

	(カ所)			
教育	幼稚園	小学校	中学校	
		3	1	
文化	市民会館等	公民館	図書館	
	1	5		
	体育館	プール	陸上競技場	野球場
	1			
医療	病院(病床数)			診療所
				4
福祉	保育所	老人福祉施設	心身障害者施設	
	3	3		

【名産・特産品】祝い亀、スチューベンジュース、いちご(12月～4月)、田舎館だより(日本酒)

【名所旧跡著名人】垂柳遺跡(国史跡)、十一面観音像(県重文)、田澤茂(画家)、元横綱栃ノ海(大相撲)、鈴木喜代春(作家)

	所在地 〒038-3692 板柳町大字板柳土井239-3			木 槻	花 桔 梗	鳥
	電話 (0172)73-2111 F a x (0172)73-2120 HPアドレス http://www.town.itayanagi.aomori.jp/			姉妹都市提携 ヤキマ市 米国ワシントン州 S47.2.3 友好都市提携 昌平区 中国北京市 H5.6.23		
首長 ぶり が な たて おか いち ろう 館 岡 一 郎 (65歳)		副 町 長 福 田 幸 盛		沿革		
第3期 任期23.4.29		議 長 安 田 弘		昭30.3.10 合併 板柳町 小阿弥村 畑岡村 沿川村 昭31.2.12 境界変更 藤崎町大字下俵字東豊田、大 字柏木堰字北亀田の一部		
議 員	現議員数 (1)	条 例 定 数	任 期	昭33.11.1 境界変更 鶴田町大字石野、野中の一部 (字梅林、鶴住の一部を除く)		
	12	12	平成 24.3.9	地域指定 ㊟ ㊞ ㊟		

(平成20年4月1日現在)

【概要】

(1)人 口 (人、世帯) (2)人口動態 17.10国調 (3)行政区域面積 19.10.1現在)

区 分	人 口	世帯数
7.10.1 (国調)	17,320	4,795
12.10.1 (国調)	16,840	4,828
17.10.1 (国調)	16,222	4,858
20.3.末 (住基)	15,934	5,370

人口密度	388.0人/km ²
人口伸率	-3.7%
0～14歳人口割合	13.0%
65歳以上人口割合	26.0%

41.81 km ²

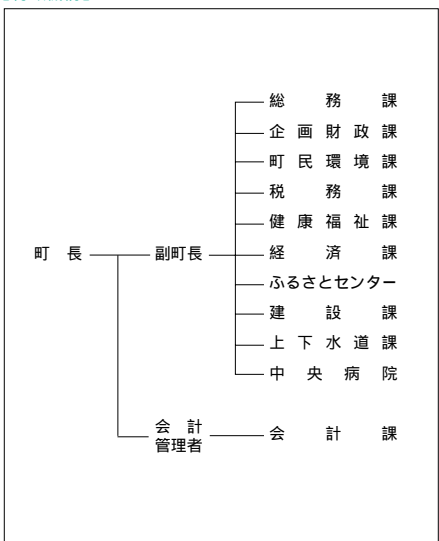
(4)選挙人名簿登録者数 20.3.2現在)

男	女	計
6,031人	7,226人	13,257人

【産業構造】 17.10国調 (人、%)

区 分	就業人口	構 成 比
第1次産業	3,353	38.1
第2次産業	1,546	17.6
第3次産業	3,887	44.2
計(分類不能分含む)	8,790	

【行政機構】



【職員の状況】

(1)職員数 19.4.1現在) (人)

普 通 会 計	計	166
一 般 行 政 部 門	計	108
特 別 行 政 部 門		58
公 営 企 業 等 会 計	計	76
合	計	242

(2)一般行政職平均給料月額等 19.4.1現在)

一般行政職平均給料月額(百円)	3,165
" 平均年齢(歳・月)	41・8
" 平均経験年数(年・月)	21・1

【祭・行事】りんご灯まつり(8月8日～10日)、りんごの里まるかじりウォーク(10月第2日曜日)、雪まつり(2月11日)

板柳町ふるさとセンター、板柳町多目的ホール「あぶる」、老人憩の家「いきいきセンター」、

【主な施設】 国民健康保険板柳中央病院

【施策】

(1) 平成20年度主要施策 (百万円)

項 目	当初予算
公共下水道事業	223
農業集落排水事業	477
町転作団地化育成支援事業	14
農道舗装工事	14
消流雪溝整備事業	24

(2) 平成20年度ユニークソフト事業 (千円)

項 目	当初予算
りんごの里アンバサダー事業	204
協働のまちづくり推進事業	2,233
読書のまちづくり整備事業	2,420
小学生親善教育文化交流団派遣事業	3,200
りんごまるかじりシステム関連事業	1,124

【財政】

(1) 主な歳入歳出 (百万円、%)

区 分	20年度 当初	構成比	19年度 当初	構成比	18年度 決算	構成比
歳入計	4,965	100.0	5,260	100.0	5,468	100.0
地方税	901	18.1	912	17.3	842	15.4
地方交付税	2,436	49.1	2,351	44.7	2,530	46.3
国・県支出金	617	12.4	718	13.7	665	12.2
地方債	189	3.8	361	6.9	374	6.8
歳出計	4,965	100.0	5,260	100.0	5,329	100.0
義務的経費計	2,919	58.8	3,038	57.8	2,975	55.8
人件費	1,408	28.4	1,476	28.1	1,490	28.0
扶助費	721	14.5	736	14.0	692	13.0
公債費	789	15.9	826	15.7	793	14.9
投資的経費計	135	2.7	371	7.1	353	6.6
普通建設事業費	135	2.7	371	7.1	353	6.6
単独事業費	69	1.4	153	2.9	156	2.9

(2) 主要財政指数(18年度)

	(百万円、%)
標準財政規模	3,582
財政力指数	0.281
経常収支比率	90.7
公債費負担比率	17.9
起債制限比率	12.2
実質公債費比率	17.0
基金現在高	382
財政調整基金	92
減債基金	235
その他特定目的基金	56
地方債現在高	6,268

(3) 公営企業等決算(18年度)

	(百万円、%、ha)	
上水道	経常損益	4
	利益剰余金	4
	有収率	89.1
病院	経常損益	165
	利益剰余金	2,863
	一般病床利用率	56.4
土地開発公社保有土地面積		

(4) 税収の状況(18年度)

区 分	税収計	市 町 村 民 税			固 定 資 産 税				その他計
		個人	法人	計	土地	家屋	償却資産	計	
収入済額	842	257	39	296	141	227	41	409	137
(構成比)	(100.0)	(30.5)	(4.7)	(35.2)	(16.7)	(27.0)	(4.9)	(48.6)	(16.2)
徴収率	82.7	89.0	97.1	90.0	74.6	74.6	74.6	74.6	96.9

【公共施設】

(1) 公共施設整備状況(17年度) (%、㎡)


道路改良率	47.0
道路舗装率	57.2
都市公園等人口1人当たり面積	4.9
ごみ収集率	88.5
し尿処理率	100.0
上水道等普及率	94.9
汚水処理施設整備率	45.3

(2) 教育・文化・医療・福祉(17年度) (カ所)

教育	幼稚園	1	小学校	4	中学校	1
	市民会館等	2	公民館	1	図書館	1
文化	体育館	2	プール	2	陸上競技場	1
	野球場	1				
医療	病院(病床数)		1(87)		診療所	
福祉	保育所		7		老人福祉施設	
	心身障害者施設				15	

【名産・特産品】 りんご(9月上旬~11月中旬)、りんご加工品(ジュース、ジャム、ドレッシング、ソース、ケチャップ、ファイバークッキー、ジュレ)、りんご樹皮細工、りんご草木染め、板柳焼

【名所旧跡著名人】 県下一高い高築配水塔、古館城址、海軍神社、工藤忠、旧満州国皇帝の侍衛長(生家、皇帝の森)、桜鏡(大相撲)、高見(盛岡)、松山忠(水彩画家)、福土加代(大陸選手)

	所在地 〒038 - 3595 鶴田町大字鶴田字早瀬200 - 1	木 黒松	花 りんごの花	鳥 丹頂鶴
	電話 (0173)22 - 2111 F a x (0173)22 - 6007	姉妹都市提携 アメリカ合衆国オレゴン州フードリバー市(S 52.7.27)		
首長 なかのけん 中野 堅司 (78歳) 第9期 任期22.8.20	副町長 山本 一郎 議長 出町 豊	沿革 昭30.3.1 合併 鶴田町 梅沢村 六郷村 水元村 昭31.11.1 境界変更 五所川原市大字中泉梅田(字燕口の一部を除く) 昭33.11.1 境界変更 板柳町大字石野、野中の一部(字梅林、鶴住の一部を除く)		
議員 現議員数 (0) 12	条 例 数 12	任 期 平成 24.2.29	地域指定 ㊟ ㊞ ㊟	

(平成20年4月1日現在)

【概要】

(1)人口 (人、世帯) (2)人口動態 17.10国調 (3)行政区域面積 19.10.1現在)

区 分	人 口	世帯数
7.10.1 (国調)	16,126	4,334
12.10.1 (国調)	15,795	4,396
17.10.1 (国調)	15,218	4,394
20.3.末 (住基)	14,935	5,131

人口密度	328.1人/km ²
人口伸率	- 3.7%
0～14歳人口割合	13.6%
65歳以上人口割合	26.8%

46.38 km ²

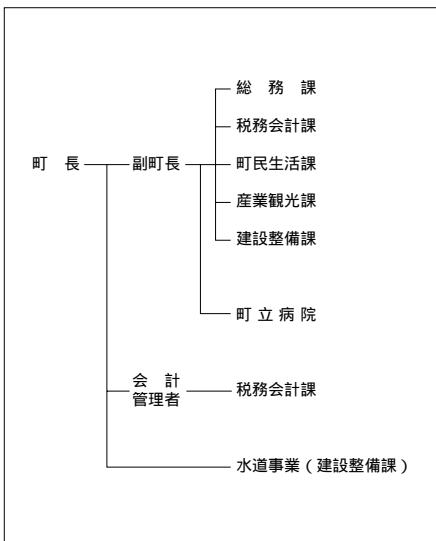
(4)選挙人名簿登録者数(20.3.2現在)

男	女	計
5,704人	6,653人	12,357人

【産業構造】 17.10国調 (人、%)

区 分	就業人口	構 成 比
第1次産業	3,036	39.1
第2次産業	1,455	18.7
第3次産業	3,272	42.1
計(分類不能分含む)	7,770	

【行政機構】



【職員の状況】

(1)職員数(19.4.1現在) (人)

普 通 会 計 計	120
一般行政部門	94
特別行政部門	26
公営企業等会計計	75
合 計	195

(2)一般行政職平均給料月額等(19.4.1現在)

一般行政職平均給料月額(百円)	3,407
平均年齢(歳・月)	44・5
平均経験年数(年・月)	24・0

【祭・行事】津軽富士見湖桜まつり(5月3日～5日)、町民ふれあいスポーツフェスティバル(8月上旬)、つるたまつり(8月14日～16日)、町民文化祭(11月中旬)、いのちのまつり(11月中旬)

【主な施設】

【名所旧跡著名人】津軽富士見湖 鶴の舞臺、トドロツバモミの木、県天然記念物

【施策】

(1) 平成20年度主要施策 (百万円)

項	目	当初予算
公共下水道整備事業		125
上三地区農業集落排水事業		41
水元地区農業集落排水事業		313

(2) 平成20年度ユニークソフト事業 (千円)

項	目	当初予算
児童育成支援金		17,700
長寿祝金		15,060
朝ごはん推進事業		521
外国青年による津軽弁大会		268

【財政】

(1) 主な歳入歳出 (百万円、%)

区 分	20年度		19年度		18年度	
	当初	構成比	当初	構成比	決算	構成比
歳入計	5,066	100.0	5,151	100.0	5,230	100.0
地方税	832	16.4	847	16.4	751	14.4
地方交付税	2,739	54.1	2,659	51.6	2,728	52.2
国・県支出金	693	13.7	762	14.8	686	13.1
地方債	249	4.9	278	5.4	335	6.4
歳出計	5,066	100.0	5,151	100.0	5,171	100.0
義務的経費計	2,466	48.7	2,683	52.1	2,567	49.6
人件費	924	18.2	1,115	21.6	1,109	21.4
扶助費	783	15.5	796	15.5	721	14.0
公債費	759	15.0	773	15.0	737	14.3
投資的経費計	204	4.0	237	4.6	364	7.0
普通建設事業費	204	4.0	237	4.6	364	7.0
単独事業費	66	1.3	141	2.7	241	4.7

(2) 主要財政指数(18年度)

	(百万円、%)
標準財政規模	3,494
財政力指数	0.257
経常収支比率	96.6
公債費負担比率	17.3
起債制限比率	13.0
実質公債費比率	19.2
基金現在高	140
財政調整基金	127
減債基金	1
その他特定目的基金	12
地方債現在高	6,623

(3) 公営企業等決算(18年度)

	(百万円、%、ha)	
上水道	経常損益	16
	利益剰余金	88
	有収率	91.4
病院	経常損益	54
	利益剰余金	1,565
	一般病床利用率	78.4
土地開発公社保有土地面積		

(4) 税収の状況(18年度)

区 分	税収計	市 町 村 民 税			固 定 資 産 税				その他計
		個人	法人	計	土地	家屋	償却資産	計	
収入済額	751	223	30	253	108	174	74	356	142
(構成比)	(100.0)	(29.7)	(4.0)	(33.7)	(14.4)	(23.2)	(9.8)	(47.4)	(18.9)
徴収率	87.8	92.9	98.2	93.5	81.3	81.3	81.3	81.3	96.7

【公共施設】


(1) 公共施設整備状況(17年度) (%、㎡)

道路改良率	82.0
道路舗装率	57.2
都市公園等人口1人当たり面積	10.8
ごみ収集率	90.0
し尿処理率	100.0
上水道等普及率	97.1
汚水処理施設整備率	63.2

(2) 教育・文化・医療・福祉(17年度) (カ所)

教育	幼稚園	1	小学校	6	中学校	1
	市民会館等	1	公民館	1	図書館	
文化	体育館	3	プール	1	陸上競技場	
					野球場	
医療	病院(病床数)			診療所		
	1(130)			7		
福祉	保育所	7	老人福祉施設	1	心身障害者施設	

【名産・特産品】鶴の恩返し(純米吟醸酒)、鶴の舞里(りんごジュース)、丹頂のささやき(スチューベンワイン)、丹頂の微笑(スチューベンジュース)、鶴の輝き(減農薬減化学肥料栽培米)

	所在地 〒037-0392 中泊町大字中里字亀山434-1 電話 (0173)57-2111 F a x (0173)57-3849 HPアドレス http://www.town.nakadomari.lg.jp	木 七 巴	花 菊	鳥 ツバメ			
	姉妹都市提携 宮崎県須木村(現小林市) H13.11.11	沿革 昭30.3.1 合併(中里町、内湯村、武田村) 昭41.12.1 境界変更(稲垣村大字下繁田の一部) 平17.3.28 中里町と小泊村が合併し中泊町となる					
首長 ふりがな おのしゅんいつ 小野 俊逸(65歳) 第1期 任期21.4.23	副町長 加藤 久宣 議 長 野上 祐一	議 員	現議員数 (1) 20	条 例 定 数 [15] 20	任 期 平成 23.1.15	地域指定	<input checked="" type="checkbox"/> <input checked="" type="checkbox"/> <input checked="" type="checkbox"/> <input checked="" type="checkbox"/> <input checked="" type="checkbox"/>

(平成20年4月1日現在)

【概要】

(1)人 口 (人、世帯) (2)人口動態 17.10国調 (3)行政区域面積 19.10.1現在)

区 分	人 口	世帯数
7.10.1(国調)	15,998	4,485
12.10.1(国調)	15,325	4,589
17.10.1(国調)	14,184	4,476
20.3.末(住基)	14,108	5,157

人口密度	65.6人/km ²
人口伸率	-7.4%
0～14歳人口割合	11.9%
65歳以上人口割合	28.7%

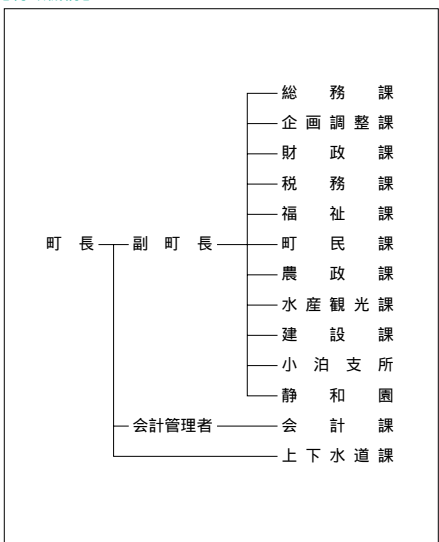
216.33 km²

(4)選挙人名簿登録者数 20.3.2現在)

男	女	計
5,667人	6,440人	12,107人

【産業構造】 17.10国調 (人、%) 【行政機構】

区 分	就業人口	構 成 比
第1次産業	1,520	26.3
第2次産業	1,745	30.2
第3次産業	2,517	43.5
計(分類不能分含む)	5,787	



【職員の状況】

(1)職員数 19.4.1現在) (人)

普 通 会 計 計	179
一般行政部門	140
特別行政部門	39
公営企業等会計計	54
合 計	233

(2)一般行政職平均給料月額等 19.4.1現在)

一般行政職平均給料月額(百円)	3,469
" 平均年齢(歳・月)	46・4
" 平均経験年数(年・月)	26・1

【祭・行事】今泉祭の河原例大祭(6月23日)、R A Bビーチサッカー青森県大会 in ことまり(7月19・20日)、富野猿賀神社例大祭(旧暦8月14日～16日)、なかどまりまつり(8月中旬)

【主な施設】 ふれあいセンター(宿泊所) 不老長寿の徐福像、道の駅「こどもり」、折腰内オートキャンプ場、小説「津軽」の像記念館

【施策】

(1) 平成20年度主要施策

(百万円)

項	目	当初予算
日本海漁火センター等改修事業		60
最終処分場延命整備事業		29
徐福の里直売所整備事業		16
給食センター建設事業		832
高規格救急車購入事業		35

(2) 平成20年度ユニークソフト事業

(千円)

項	目	当初予算
地域連絡バス運行事業		6,621
ホテルまつり in なかどまり		152
未来を切り拓く逞しい中学生育成プロジェクト事業		630
地産地消推進事業		1,003
まちづくり助成事業		200

【財政】

(1) 主な歳入歳出

(百万円、%)

区 分	20年度 当初	構成比	19年度 当初	構成比	18年度 決算	構成比
歳入計	6,923	100.0	6,745	100.0	8,382	100.0
地方税	741	10.7	736	10.9	688	8.2
地方交付税	3,770	54.5	3,776	56.0	3,897	46.5
国・県支出金	617	8.9	747	11.1	975	11.6
地方債	1,010	14.6	412	6.1	1,711	20.4
歳出計	6,923	100.0	6,745	100.0	8,355	100.0
義務的経費計	3,520	50.9	3,660	54.3	3,681	44.1
人件費	1,491	21.5	1,619	24.0	1,650	19.7
扶助費	397	5.7	432	6.4	401	4.8
公債費	1,633	23.6	1,609	23.9	1,630	19.5
投資的経費計	1,034	14.9	481	7.1	1,383	16.6
普通建設事業費	1,034	14.9	480	7.1	1,348	16.1
単独事業費	281	4.1	307	4.6	826	9.9

(2) 主要財政指数(18年度)

(百万円、%)

標準財政規模	4,567
財政力指数	0.213
経常収支比率	96.7
公債費負担比率	27.3
起債制限比率	13.8
実質公債費比率	17.6
基金現在高	936
財政調整基金	21
減債基金	8
その他特定目的基金	907
地方債現在高	12,973

(3) 公営企業等決算(18年度)

(百万円、%、ha)

上水道	経常損益	61
	利益剰余金	357
	有収率	95.6
病院	経常損益	
	利益剰余金	
	一般病床利用率	
土地開発公社保有土地面積		

(4) 税収の状況(18年度)

(百万円、%)

区 分	税収計	市 町 村 民 税			固 定 資 産 税				その他計
		個人	法人	計	土地	家屋	償却資産	計	
収入済額	688	214	24	238	118	157	52	327	123
(構成比)	(100.0)	(31.1)	(3.5)	(34.6)	(17.1)	(22.8)	(7.6)	(47.5)	(17.9)
徴収率	84.6	85.9	94.6	86.8	79.4	79.4	79.4	79.4	97.0

【公共施設】

(1) 公共施設整備状況(17年度)

(%, m²)

道路改良率	21.7
道路舗装率	38.8
都市公園等人口1人当たり面積	22.8
ごみ収集率	99.9
し尿処理率	99.9
上水道等普及率	98.8
汚水処理施設整備率	14.8

(2) 教育・文化・医療・福祉(17年度)

(カ所)

教育	幼稚園	2	小学校	4	中学校	2
	市民会館等	2	公民館	3	図書館	1
文化	体育館	1	プール	1	陸上競技場	1
					野球場	2
医療	病院(病床数)			診療所		
				10		
福祉	保育所	4	老人福祉施設	4	心身障害者施設	


【名産・特産品】 ブルーベリー(ジャム、ジュースなど)、ハトムギ(中里在来種)と濃、ヒノキチオール製品(アスナール、入浴剤など)、イカロール、イカ沖凍、徐福ドリンク、徐福そば、海峡メバル、活イカ

【名所旧跡・著名人】 中里城跡史跡公園 森林公園 七平展望台 十三湖岸公園 不動の滝、津軽十三観音霊場 十四十五十六、権現崎、竜泊ライン、眺瞰台、七ツ滝、マリナーパーク

のへじまち 野辺地町

市町村電算コード 024015

【キャッチフレーズ】心うるおう北の町

	所在地 〒039 - 3131 野辺地町字野辺地123 - 1			木 さくら	花 はまなす	鳥 かもめ
	電話 (0175)64 - 2111 F a x (0175)64 - 9594 HPアドレス http://www.town.noheji.aomori.jp/			姉妹都市提携 埼玉県菖蒲町(H 9.8.28)		
首長 ふりがな かめ だ みち たか 亀田道隆(65歳)		副町長 金澤 年男		沿革 明30.8.27 町制施行		
第2期 任期23.10.26		議長 上野 定治				
議員	現議員数 (0)	条 例 定 数	任 期 平成 23.4.30	地域指定 ④ ⑧ ⑨ ⑩ ⑪		
14		14				

(平成20年4月1日現在)

【概要】

(1)人口 (人、世帯) (2)人口動態 17.10国調 (3)行政区域面積 19.10.1現在)

区 分	人 口	世帯数
7.10.1 (国調)	15,969	5,665
12.10.1 (国調)	16,012	6,057
17.10.1 (国調)	15,218	5,880
20.3.末(住基)	15,303	6,462

人口密度	186.5人/km ²
人口伸率	- 5.0%
0～14歳人口割合	12.6%
65歳以上人口割合	25.3%

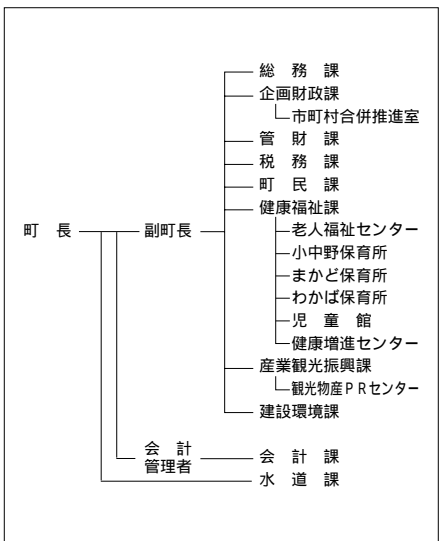
81.61 km²

(4)選挙人名簿登録者数(20.3.2現在)

男	女	計
6,046人	6,901人	12,947人

【産業構造】17.10国調 (人、%) 【行政機構】

区 分	就業人口	構 成 比
第1次産業	595	8.3
第2次産業	1,950	27.1
第3次産業	4,631	64.5
計(分類不能分含む)	7,184	



【職員の状況】

(1)職員数(19.4.1現在) (人)

普 通 会 計 計	125
一般行政部門	102
特別行政部門	23
公営企業等会計計	17
合 計	142

(2)一般行政職平均給料月額等(19.4.1現在)

一般行政職平均給料月額(百円)	3,574
" 平均年齢(歳・月)	47・6
" 平均経験年数(年・月)	27・4

【祭・行事】春まつり(4月下旬～5月下旬)、のへじ祇園まつり(8月中旬)、のへじ常夜燈フェスタ(7月下旬)、ずっぱど・わかかど・あぎんど祭り(10月中旬)、郷土の味を楽しむ会(11月中旬)

観光物産PRセンター、柴崎地区健康レクリエーション施設、十ヶヶ浦海水浴場、まかど温泉スキー場、サンビレッジのへじ（屋内温水プール）、フィッシングパークのへじ

【施策】

(1)平成20年度主要施策 (百万円)

項	目	当初予算
町道改良事業		84
野辺地中学校耐震診断調査事業		9
橋梁点検調査事業		1

(2)平成20年度ユニークソフト事業 (千円)

項	目	当初予算
省エネルギー推進事業		1,175
木造住宅耐震診断支援事業		1,120
野辺地昔っこ編集事業		650
青色防犯灯推進事業		410
トランポリン普及振興事業		33

【財政】

(1)主な歳入歳出 (百万円、%)

区 分	20年度		19年度		18年度	
	当初	構成比	当初	構成比	決算	構成比
歳入計	4,938	100.0	4,800	100.0	4,946	100.0
地方税	1,249	25.3	1,277	26.6	1,151	23.3
地方交付税	1,951	39.5	1,858	38.7	1,914	38.7
国・県支出金	741	15.0	633	13.2	639	12.9
地方債	478	9.7	358	7.5	371	7.5
歳出計	4,938	100.0	4,800	100.0	4,927	100.0
義務的経費計	2,165	43.8	2,227	46.4	2,183	44.3
人件費	1,147	23.2	1,230	25.6	1,184	24.0
扶助費	670	13.6	634	13.2	606	12.3
公債費	348	7.0	363	7.6	394	8.0
投資的経費計	225	4.6	161	3.4	216	4.4
普通建設事業費	185	3.7	161	3.4	201	4.1
単独事業費	178	3.6	142	3.0	157	3.2

(2)主要財政指数(18年度)

	(百万円、%)
標準財政規模	3,258
財政力指数	0.403
経常収支比率	94.1
公債費負担比率	9.8
起債制限比率	6.8
実質公債費比率	14.7
基金現在高	51
財政調整基金	41
減債基金	1
その他特定目的基金	10
地方債現在高	3,427

(3)公営企業等決算(18年度)

	(百万円、%、ha)	
上水道	経常損益	7
	利益剰余金	56
	有収率	73.7
病院	経常損益	-
	利益剰余金	-
	一般病床利用率	-
土地開発公社保有土地面積	5	

(4)税収の状況(18年度)

区 分	税収計	市 町 村 民 税			固 定 資 産 税				その他計
		個人	法人	計	土地	家屋	償却資産	計	
収入済額	1,151	358	70	428	150	302	109	561	162
(構成比)	(100.0)	(31.1)	(6.1)	(37.2)	(13.0)	(26.2)	(9.5)	(48.7)	(14.1)
徴収率	89.1	91.0	96.0	91.8	84.9	84.9	84.9	84.9	98.8

【公共施設】

(1)公共施設整備状況(17年度) (%、㎡)

道路改良率	35.4
道路舗装率	47.7
都市公園等人口1人当たり面積	16.4
ごみ収集率	100.0
し尿処理率	100.0
上水道等普及率	96.1
汚水処理施設整備率	0.7

(2)教育・文化・医療・福祉(17年度) (カ所)

教育	幼稚園	2	小学校	3	中学校	1	
	市民会館等	2	公民館	2	図書館	1	
文化	体育館	2	プール	1	陸上競技場	1	
					野球場	2	
医療	病院(病床数)		1(228)		診療所		15
福祉	保育所	6	老人福祉施設	1.7	心身障害者施設		



【名産・特産品】こかぶ、ホタテガイ、けつめい茶、茶がゆ、野辺地あいす(カララケツメイ入りアイスクリーム)

【名所旧跡著名人】愛宕公園、浜町の常夜燈、潘境塚、野辺地戦争戦死者の墓所、一里塚、日本最古の鉄道防雪林、馬門温泉、烏帽子岳

しちのへまち 七戸町

市町村電算コード 024023

【キャッチフレーズ】 潤いと彩りあふれる田園文化都市をめざして

	所在地 〒039-2792 七戸町字森ノ上131-4	木 いちよう	花 つつじ	鳥 キジ
	電話 (0176)68-2111 F a x (0176)68-2804 HPアドレス http://www.town.shichinohe.aomori.jp	姉妹都市提携		
首長 ふりがな ふく し たか え 福 士 孝 衛 (76歳) 第5期 任期21.4.23	副町長 小又 勉	沿革 平17.3.31 合併 (七戸町・天間林村)		
議 員	現議員数 (1) 18	条 例 定 数 18	任 期 平成 23.4.21	地域指定 

(平成20年4月1日現在)

【概要】

(1)人 口 (人、世帯) (2)人口動態 17.10国調 (3)行政区域面積 19.10.1現在)

区 分	人 口	世帯数
7.10.1 (国調)	20,209	5,781
12.10.1 (国調)	19,357	5,938
17.10.1 (国調)	18,471	5,823
20.3.末 (住基)	18,373	6,736

人口密度	54.8人/km ²
人口伸率	-4.6%
0～14歳人口割合	12.5%
65歳以上人口割合	26.5%

337.23 km²

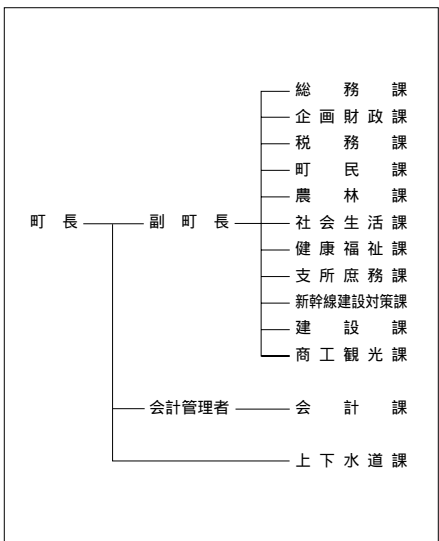
(4)選挙人名簿登録者数 20.3.2現在)

男	女	計
7,376人	8,106人	15,482人

【産業構造】 17.10国調 (人、%)

区 分	就業人口	構 成 比
第1次産業	1,857	20.5
第2次産業	2,252	24.8
第3次産業	4,966	54.7
計(分類不能分含む)	9,079	

【行政機構】



【職員の状況】

(1)職員数 19.4.1現在 (人)

普 通 会 計 計	217
一般行政部門	173
特別行政部門	44
公営企業等会計計	18
合 計	235

(2)一般行政職平均給料月額等 19.4.1現在)

一般行政職平均給料月額(百円)	3,499
" 平均年齢(歳・月)	44・10
" 平均経験年数(年・月)	23・11

【祭・行事】 しちのへ春まつり(5月上旬)、「七」の日イベント(7月7日)、しちのへ夏まつり(8月16日)、しちのへ秋まつり(9月上旬)、産業文化健康まつり(11月上旬)、ホワイトバトル(2月上旬)、旧正まける日(2月中旬)

鷹山宇一記念美術館、ローズガーデン、七戸町文化村(道の駅)、中央公園(屋内スポーツセンター、
【主な施設】ふれあいセンター)

【施策】

(1)平成20年度主要施策 (百万円)

項 目	当初予算
七戸 仮称 駅周辺整備事業	986
七戸小学校屋内運動場改築工事	321
榎林・上北町線改良工事	108
花松団地建設工事	58
宇道坂・五十貴田線歩道設置工事	47

(2)平成20年度ユニークソフト事業 (千円)

項 目	当初予算
しちのへ夏まつり	4,000
ホワイトバトル	2,700
産業文化健康まつり	2,000
鷹山宇一誕生100周年記念事業	500

【財政】

(1)主な歳入歳出 (百万円、%)

区 分	20年度		19年度		18年度	
	当初	構成比	当初	構成比	決算	構成比
歳入計	9,551	100.0	9,289	100.0	9,139	100.0
地方税	1,289	13.5	1,281	13.8	1,178	12.9
地方交付税	4,220	44.2	4,186	45.1	4,602	50.4
国・県支出金	1,458	15.3	1,459	15.7	1,291	14.1
地方債	1,242	13.0	1,026	11.0	997	10.9
歳出計	9,551	100.0	9,289	100.0	9,055	100.0
義務的経費計	4,137	43.3	4,234	45.6	4,220	46.6
人件費	1,891	19.8	1,999	21.5	1,927	21.3
扶助費	819	8.6	778	8.4	774	8.5
公債費	1,427	14.9	1,458	15.7	1,520	16.8
投資的経費計	1,837	19.2	1,572	16.9	1,461	16.1
普通建設事業費	1,836	19.2	1,568	16.9	1,414	15.6
単独事業費	626	6.6	408	4.4	673	7.4

(2)主要財政指数(18年度)

	(百万円、%)
標準財政規模	5,981
財政力指数	0.268
経常収支比率	95.5
公債費負担比率	20.9
起債制限比率	9.9
実質公債費比率	15.2
基金現在高	2,238
財政調整基金	529
減債基金	226
その他特定目的基金	1,483
地方債現在高	13,162

(3)公営企業等決算(18年度)

	(百万円、%、ha)	
上水道	経常損益	43
	利益剰余金	41
	有収率	80.2
病院	経常損益	-
	利益剰余金	-
	一般病床利用率	-
土地開発公社保有土地面積	12	

(4) 税収の状況(18年度)

区 分	税収計	市 町 村 民 税			固 定 資 産 税				その他計
		個人	法人	計	土地	家屋	償却資産	計	
収入済額	1,178	342	61	403	186	277	148	611	164
(構成比)	(100.0)	(29.0)	(5.2)	(34.2)	(15.8)	(23.5)	(12.6)	(51.9)	(13.9)
徴収率	89.4	94.9	97.0	95.2	84.4	84.4	84.4	84.4	96.5

【公共施設】

(1)公共施設整備状況(17年度)


道路改良率	49.2
道路舗装率	52.5
都市公園等人口1人当たり面積	24.6
ごみ収集率	76.9
し尿処理率	100.0
上水道等普及率	98.1
汚水処理施設整備率	18.7

(2)教育・文化・医療・福祉(17年度)

	(カ所)				
教育	幼稚園	小学校	中学校	3	
	1	4	3		
文化	市民会館等		公民館	図書館	
			2	1	
	体育館	プール	陸上競技場	野球場	
		4	2	1	2
医療	病院(病床数)		診療所		
		1(160)		10	
福祉	保育所	老人福祉施設	心身障害者施設		
	6	2.3			

【名産・特産品】駒まんじゅう、そば、ながいも、南部せんべい、お酒、マイルドにんにく(全国第1位)、アピオス、山の芋、熟成にんにく「元氣君」、みよこ米

【名所旧跡・著名人】七戸城跡(国指定)、天主神社ツツジ、盛田牧場、鷹山宇一(洋画家)、横哲夫(医者)、国史跡ツツ森貝塚、県史跡一里塚、花松神社、天間龍神社、友綱親方(大相撲)

 所在地 〒039 - 2392 六戸町大字犬落瀬字前谷地60 電話 (0176)55 - 3111 F a x (0176)55 - 3112 HPアドレス http://www.town.rokunohe.aomori.jp	木 槻	花 やまざくら	鳥 ひばり
	姉妹都市提携		
首長 ふりがな よし だ ゆたか 吉 田 豊 (58歳) 第4期 任期24. 1. 27	副 町 長		沿革 昭32.10.1 町制施行
議 員	現議員数 (0) 12	条 例 定 数 12	任 期 平成 23. 4. 30
			地域指定 <input checked="" type="checkbox"/> <input checked="" type="checkbox"/>

(平成20年4月1日現在)

【概要】

(1)人 口 (人、世帯) (2)人口動態 17.10国調 (3) 行政区域面積 19.10.1現在)

区 分	人 口	世帯数
7.10.1 (国調)	10,523	2,893
12.10.1 (国調)	10,481	3,042
17.10.1 (国調)	10,430	3,231
20.3.末 (住基)	10,691	3,752

人口密度	124.1人/km ²
人口伸率	- 0.5 %
0 - 14歳人口割合	13.2 %
65歳以上人口割合	26.4 %

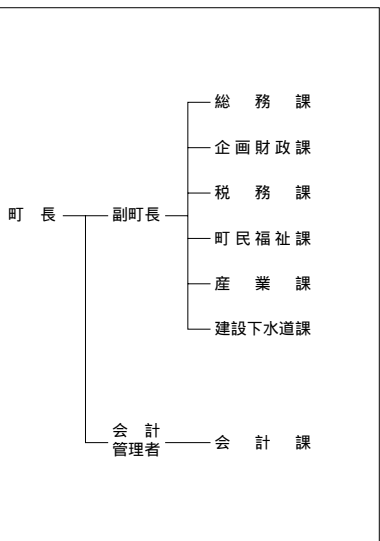
84.06 km ²

(4) 選挙人名簿登録者数(20.3.2現在)

男	女	計
4,273人	4,609人	8,882人

【産業構造】 17.10国調 (人、%)

区 分	就業人口	構 成 比
第1次産業	1,414	25.6
第2次産業	1,479	26.7
第3次産業	2,635	47.6
計(分類不能分含む)	5,532	

【行政機構】

【職員の状況】

(1)職員数(19.4.1現在) (人)

普 通 会 計 計	79
一般行政部門	66
特別行政部門	13
公営企業等会計計	40
合 計	119

(2)一般行政職平均給料月額等(19.4.1現在)

一般行政職平均給料月額(百円)	2,949
" 平均年齢(歳・月)	38・6
" 平均経験年数(年・月)	17・4

【祭・行事】春まつり(4月下旬～5月上旬)、秋まつり(9月上旬)、メイプルタウンフェスタ(11月第一土・日)

道の駅ろくのへ(メイプルふれあいセンター)、総合運動公園、むつみ河川公園、サテライト六戸(場
 【主な施設】外車券場)、十和田国際カントリークラブ

【施策】

(1)平成20年度主要施策 (百万円)

項 目	当初予算
小学校施設整備事業	498
公営住宅建設事業	107
町営墓地建設事業	77
子ども医療費助成事業	15
町民バス購入	30

(2)平成20年度ユニークソフト事業 (千円)

項 目	当初予算
メイプルタウンフェスタ(歌謡ショー含む)	14,500
国際交流員事業	4,734
ふれあいの郷づくり事業	2,445
子ども居場所づくり事業	1,372
心の教育相談員(スクールサポーター)事業	5,266

【財政】

(1)主な歳入歳出 (百万円、%)

区 分	20年度 当初	構成比	19年度 当初	構成比	18年度 決算	構成比
歳入計	4,886	100.0	4,543	100.0	5,018	100.0
地方税	951	19.5	949	20.9	926	18.4
地方交付税	1,830	37.5	1,838	40.5	2,038	40.6
国・県支出金	699	14.3	635	14.0	688	13.7
地方債	772	15.8	471	10.4	406	8.1
歳出計	4,886	100.0	4,543	100.0	4,814	100.0
義務的経費計	1,917	39.2	1,920	42.3	2,112	43.9
人件費	754	15.4	789	17.4	806	16.7
扶助費	536	11.0	500	11.0	483	10.0
公債費	627	12.8	631	13.9	824	17.1
投資的経費計	1,072	21.9	657	14.5	853	17.7
普通建設事業費	1,066	21.8	650	14.3	830	17.3
単独事業費	771	15.8	267	5.9	830	17.3

(2)主要財政指数(18年度)

	(百万円、%)
標準財政規模	3,140
財政力指数	0.344
経常収支比率	83.4
公債費負担比率	20.6
起債制限比率	6.6
実質公債費比率	12.0
基金現在高	1,698
財政調整基金	133
減債基金	1,057
その他特定目的基金	508
地方債現在高	6,137

(3)公営企業等決算(18年度)

	(百万円、%、ha)	
上水道	経常損益	-
	利益剰余金	-
	有収率	-
病院	経常損益	53
	利益剰余金	445
	一般病床利用率	50.1
土地開発公社保有土地面積	-	

(4)税収の状況(18年度)

区 分	税収計	市 町 村 民 税			固 定 資 産 税				その他計
		個人	法人	計	土地	家屋	償却資産	計	
収入済額	926	215	62	277	202	250	76	528	121
(構成比)	(100.0)	(23.2)	(6.7)	(29.9)	(21.8)	(27.0)	(8.2)	(57.0)	(13.1)
徴収率	85.5	93.2	99.0	94.5	70.7	83.0	94.0	79.0	99.5

【公共施設】

(1)公共施設整備状況(17年度)



	(%, m ²)
道路改良率	48.2
道路舗装率	46.8
都市公園等人口1人当たり面積	44.1
ごみ収集率	100.0
し尿処理率	100.0
上水道等普及率	83.6
汚水処理施設整備率	65.6

(2)教育・文化・医療・福祉(17年度)

	(カ所)							
教育	幼稚園	2	小学校	4	中学校	2		
	市民会館等	1	公民館	3	図書館	1		
文化	体育館	1	プール	1	陸上競技場	1	野球場	2
	医療(病床数)		1(30)	診療所			6	
福祉	保育所	4	老人福祉施設	1	心身障害者施設			

【名産・特産品】ごぼう、長いも、大玉ニンニク、にんじん、アップルシンフォニー(リンゴジュース)、フリーズドライ野菜、ながいもドーナツ、地鶏(シャモロック)

【名所旧跡・著名人】古牧温泉、館野公園(千本の山桜)、観光りんご園(りんごの木のおーナー制度)、大西ハープ農園(一五〇種のハープ)

	所在地 〒039 - 4145 横浜町字寺下35番地 電 話 (0175)78 - 2111 F a x (0175)78 - 2118 HPアドレス http://www.yokohama.e-shimokita.jp/	木 つきげやき	花 なの花	鳥 浜チドリ
		姉妹都市提携		魚 横浜なまこ
首長 ふりがな の 野坂 ざか 充 (57歳) 第1期 任期20.12.11	副町長 新渡 喜広 議 長 橋本 光榮	沿革 昭31.11.15 境界変更 六ヶ所村大字尾駈の一部 昭33.4.1 町制施行		
議 員	現議員数 (0) 10	条 例 定 数 10	任 期 平成 23. 4. 29	地域指定 

(平成20年4月1日現在)

【概要】

(1)人 口 (人、世帯) (2)人口動態 17.10国調 (3) 行政区域面積 19.10.1現在)

区 分	人 口	世帯数
7.10.1 (国調)	5,806	1,884
12.10.1 (国調)	5,508	1,888
17.10.1 (国調)	5,097	1,872
20.3.末 (住基)	5,316	2,060

人口密度	40.3人/km ²
人口伸率	- 7.5 %
0～14歳人口割合	13.0 %
65歳以上人口割合	28.4 %

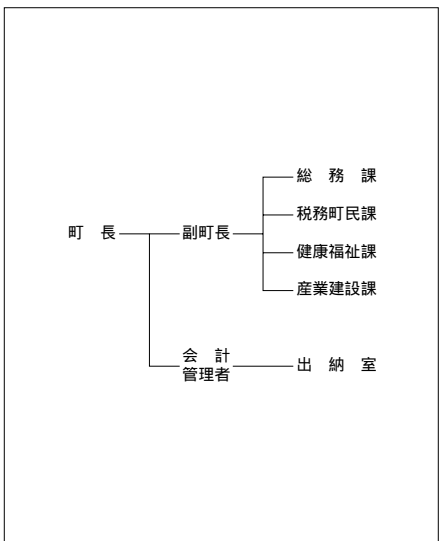
126.55 km ²

(4) 選挙人名簿登録者数(20.3.2現在)

男	女	計
2,186人	2,291人	4,477人

【産業構造】 17.10国調 (人、%) 【行政機構】

区 分	就業人口	構 成 比
第1次産業	738	29.2
第2次産業	731	28.9
第3次産業	1,044	41.3
計(分類不能分含む)	2,527	



【職員の状況】

(1)職員数(19.4.1現在) (人)

普 通 会 計 計	(人)
一般行政部門	65
特別行政部門	12
公営企業等会計計	8
合 計	85

(2)一般行政職平均給料月額等(19.4.1現在)

一般行政職平均給料月額(百円)	3,430
" 平均年齢(歳・月)	45・4
" 平均経験年数(年・月)	24・5

【祭・行事】 菜の花フェスティバル(5月第3日曜日) ホテル&湧き水まつり(7月12日) よこはま夏まつり(8月14日～18日) 八幡神社例大祭(8月15日・18日)

菜の花プラザ 道の駅、自然苑、砂浜海岸コテージ、ふれあいセンター、トレーニングセンター、交

【主な施設】流館、どんどりの里、特産物加工センター

【施策】

(1) 平成20年度主要施策 (百万円)

項 目	当初予算
百目木漁港地域水産物供給基盤整備事業	120
源氏ヶ浦漁港地域水産物供給基盤整備事業	120
横浜漁港地域水産物供給基盤整備事業	25
小型動力ポンプ等購入事業	7
企業誘致に伴うインフラ整備事業	6

(2) 平成20年度ユニークソフト事業 (千円)

項 目	当初予算
がんばる団体活動助成事業	1,500
中山間地域等直接支払制度事業	32,169
菜の花フェスティバル開催事業	11,451
よこはま夏まつり開催事業	5,785
中学生海外体験学習派遣事業	2,550

【財政】

(1) 主な歳入歳出 (百万円、%)

区 分	20年度 当初	構成比	19年度 当初	構成比	18年度 決算	構成比
歳入計	2,889	100.0	3,017	100.0	3,071	100.0
地方税	434	15.0	441	14.6	397	12.9
地方交付税	1,330	46.0	1,310	43.4	1,459	47.5
国・県支出金	587	20.3	656	21.7	625	20.4
地方債	175	6.1	162	5.4	204	6.7
歳出計	2,889	100.0	3,017	100.0	2,981	100.0
義務的経費計	1,251	43.3	1,284	42.6	1,282	43.0
人件費	690	23.9	726	24.1	747	25.1
扶助費	215	7.4	216	7.2	218	7.3
公債費	347	12.0	342	11.3	316	10.6
投資的経費計	325	11.2	387	12.8	376	12.6
普通建設事業費	325	11.2	387	12.8	376	12.6
単独事業費	79	2.7	50	1.7	52	1.7

(2) 主要財政指数(18年度)

	(百万円、%)
標準財政規模	1,835
財政力指数	0.253
経常収支比率	96.7
公債費負担比率	13.4
起債制限比率	9.1
実質公債費比率	15.8
基金現在高	222
財政調整基金	76
減債基金	114
その他特定目的基金	32
地方債現在高	3,461

(3) 公営企業等決算(18年度)

	(百万円、%、ha)	
上水道	経常損益	6
	利益剰余金	2
	有収率	90.3
病院	経常損益	
	利益剰余金	
	一般病床利用率	
土地開発公社保有土地面積		

(4) 税収の状況(18年度)

区 分	税収計	市 町 村 民 税			固 定 資 産 税				その他計
		個人	法人	計	土地	家屋	償却資産	計	
収入済額	397	98	12	110	36	96	103	235	52
(構成比)	(100.0)	(24.7)	(3.0)	(27.7)	(9.1)	(24.2)	(25.9)	(59.2)	(13.1)
徴収率	86.8	87.0	91.4	87.5	77.1	77.1	96.2	84.5	97.3

【公共施設】

(1) 公共施設整備状況(17年度) (%、㎡)

道路改良率	49.5
道路舗装率	63.2
都市公園等人口1人当たり面積	29.6
ごみ収集率	93.6
し尿処理率	100.0
上水道等普及率	64.0
汚水処理施設整備率	6.1

(2) 教育・文化・医療・福祉(17年度) (カ所)

教育	幼稚園	1	小学校	4	中学校	1
	市民会館等	2	公民館	2	図書館	1
文化	体育館	3	プール	1	陸上競技場	1
					野球場	2
医療	病院(病床数)		診療所			2
福祉	保育所	4	老人福祉施設	1.1	心身障害者施設	

【名産・特産品】ながいも(春・秋)、ばれいしょ(8月)、横浜なまこ(12月)、ホタテ、ナタン油[®]なたねの菜[®]、はちみつ、菜の花ドーナツ、酒[®]菜の花紀行[®]、毛豆

【名所旧跡著名人】八幡神社、二保野公園、吹越烏帽子岳、砂浜海水浴場、なたね島、菜の花畑



所在地 〒039-2492 東北町上北南四丁目32-484
電 話 (0176)56-3111
F a x (0176)56-3110
HPアドレス <http://www.thk.net.pref.aomori.jp>

木 甲地赤松 花 さくら 鳥 はくちょう
姉妹都市提携

首長 ふりがな
たけうちりょういち
竹内 亮一 (69歳)
第3期 任期21.4.23

副 町 長 向井 榮一
収 入 役 沼尾 啓一 (H21.6.1)
議 長 樽館 長吉

沿革
平17.3.31 合併 上北町、東北町

議 員	現議員数 (1) 16	条 例 定 数 16	任 期 平成 22.9.30
-----	-------------------	------------------	----------------------

地域指定 ㊦ ㊧ ㊨ ㊩ ㊪

(平成20年4月1日現在)

【概要】

(1)人 口 (人、世帯) (2)人口動態 17.10国調 (3)行政区域面積 19.10.1現在)

区 分	人 口	世帯数
7.10.1 (国調)	21,270	5,722
12.10.1 (国調)	20,591	5,905
17.10.1 (国調)	20,016	6,020
20.3.末 (住基)	20,285	6,996

人口密度	61.3人/km ²
人口伸率	-2.8%
0～14歳人口割合	13.5%
65歳以上人口割合	26.3%

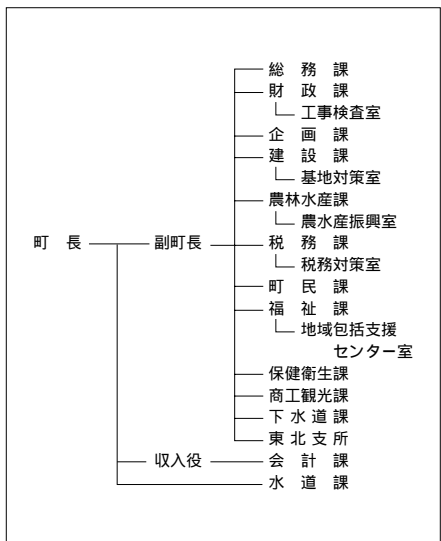
326.71 km²

(4)選挙人名簿登録者数 20.3.2現在)

男	女	計
8,090人	8,750人	16,840人

【産業構造】 17.10国調 (人、%) 【行政機構】

区 分	就業人口	構 成 比
第1次産業	2,714	27.1
第2次産業	2,412	24.1
第3次産業	4,880	48.8
計(分類不能分含む)	10,010	



【職員の状況】

(1)職員数 19.4.1現在) (人)

普 通 会 計	計	197
一 般 行 政 部 門		159
特 別 行 政 部 門		38
公 営 企 業 等 会 計		30
合 計		227

(2)一般行政職平均給料月額等 19.4.1現在)

一般行政職平均給料月額(百円)	3,656
" 平均年齢(歳・月)	46・10
" 平均経験年数(年・月)	26・4

【祭・行事】 桜まつり(4月29日～5月6日)、湖水まつり(7月26日～27日)、東北町秋まつり(8月28日～31日)、日本の中央たいまつ祭まつり(9月11日～14日)、生き生き産業文化まつり(11月上旬)

【主な施設】小川原湖ふれあい村、わかさぎ公園、道の駅おがわら湖 湖遊館、総合運動公園、歴史民族資料館

【施策】

(1) 平成20年度主要施策 (百万円)

項 目	当初予算
ながいも洗浄選別・貯蔵施設設備工事	1,786
上北中学校改修工事	405
甲地小中学校改築工事	398
東北町保健福祉センター改修工事	111

(2) 平成20年度ユニークソフト事業 (千円)

項 目	当初予算
放課後子ども教室推進事業	56,148
4～6歳乳幼児児療費無料	10,000
妊婦健診無料分15回へ拡充	5,897

【財政】

(1) 主な歳入歳出 (百万円、%)

区 分	20年度 当初	構成比	19年度 当初	構成比	18年度 決算	構成比
歳入計	12,688	100.0	9,936	100.0	10,133	100.0
地方税	1,473	11.6	1,488	15.0	1,402	13.8
地方交付税	4,140	32.6	4,070	41.0	4,327	42.7
国・県支出金	3,375	26.6	1,797	18.1	1,613	15.9
地方債	2,334	18.4	1,356	13.6	1,199	11.8
歳出計	12,688	100.0	9,936	100.0	9,982	100.0
義務的経費計	4,487	35.4	4,449	44.8	4,393	44.0
人件費	1,709	13.5	1,843	18.5	1,877	18.8
扶助費	1,306	10.3	1,283	12.9	1,209	12.1
公債費	1,472	11.6	1,323	13.3	1,306	13.1
投資的経費計	4,577	36.1	2,037	20.5	1,605	16.1
普通建設事業費	4,575	36.1	2,035	20.5	1,591	15.9
単独事業費	1,533	12.1	1,050	10.6	1,047	10.5

(2) 主要財政指数(18年度) (百万円、%)

標準財政規模	5,928
財政力指数	0.310
経常収支比率	92.7
公債費負担比率	16.8
起債制限比率	9.9
実質公債費比率	13.9
基金現在高	2,399
財政調整基金	792
減債基金	201
その他特定目的基金	1,405
地方債現在高	14,029

(3) 公営企業等決算(18年度) (百万円、%、ha)

上水道	経常損益	10
	利益剰余金	10
	有収率	86.3
病院	経常損益	
	利益剰余金	
	一般病床利用率	
土地開発公社保有土地面積		0

(4) 税収の状況(18年度) (百万円、%)

区 分	税収計	市 町 村 民 税			固 定 資 産 税				その他計
		個人	法人	計	土地	家屋	償却資産	計	
収入済額	1,402	359	66	425	172	339	283	794	183
(構成比)	(100.0)	(25.6)	(4.7)	(30.3)	(12.2)	(24.2)	(20.2)	(56.6)	(13.1)
徴収率	89.6	88.4	98.1	89.7	83.9	83.9	96.7	88.1	96.7

【公共施設】

(1) 公共施設整備状況(17年度) (%、㎡)

道路改良率	62.7
道路舗装率	54.3
都市公園等人口1人当たり面積	25.8
ごみ収集率	95.5
し尿処理率	100.0
上水道等普及率	99.0
汚水処理施設整備率	36.9

(2) 教育・文化・医療・福祉(17年度) (カ所)

教育	幼稚園	小学校	中学校
		7	3
文化	市民会館等	公民館	図書館
	2	2	1
	体育館	プール	陸上競技場
	3	3	1
医療	病院(病床数)	診療所	
	1(114)	5	
福祉	保育所	老人福祉施設	心身障害者施設
	14	3.7	1

【名産・特産品】長いも、しじみ貝、シラウオ、わかさぎ、佃煮、筏焼、湖久焼、南部せんべい、地酒(玉代・勝世姫、湖久の里、ロマンの大地)


【名所旧跡・著名人】日本中央の碑、ほのいしふみく、明治天皇親巡歴、森田善次郎、元国会議員、米内山義一郎、元国会議員、大塚甲山、詩人、柴田政人、元騎手、柴田善長、騎手、佐々木竹長、元騎手

ろっかしょむら 六ヶ所村

市町村電算コード 024112

【キャッチフレーズ】

自然が彩る豊かな未来を拓く「躍進・発展のまち」
- 人と文化を育み科学と産業がはばたく -

	所在地 〒039-3212 六ヶ所村大字尾敷字野附475			木 黒松	花 ニッコウキスゲ	鳥 オジロワシ
	電話 (0175) 72-2111 F a x (0175) 72-2603 HPアドレス http://www.rokkasho.jp/			姉妹都市提携 ヴァーレン市(ドイツ)H6.4.22		
首長 ふりがな ふるかわけんじ 古川 健治 (73歳) 第2期 任期22.7.6		副村長 戸田 衛 収入役 種市 秋光 (経過措置期間) (H22.3.25) 議長 三角 武男		沿革 右から、倉内村・平沼村・鷹架村・尾駮村・出戸村・泊村の6つの村があり、これまで安部氏・平泉藤原氏・南部七戸藩の支配を経てきたが、明治22年の町村制施行の際にこれら6つの村を統一して六ヶ所村となった。		
議 員	現議員数 (0) 20	条 例 定 数 20	任 期 平成 23.4.29	地域指定 ㊤ ㊶ ㊷ ㊸		

(平成20年4月1日現在)

【概要】

(1) 人 口 (人、世帯) (2) 人口動態 17.10(国調) (3) 行政区域面積 19.10.1現在)

区 分	人 口	世帯数
7.10.1 (国調)	11,063	3,997
12.10.1 (国調)	11,849	5,021
17.10.1 (国調)	11,401	4,729
20.3.末 (住基)	11,475	4,431

人口密度	45.1人/km ²
人口伸率	-3.8%
0～14歳人口割合	14.5%
65歳以上人口割合	18.6%

253.01 km²

(4) 選挙人名簿登録者数 20.3.2現在)

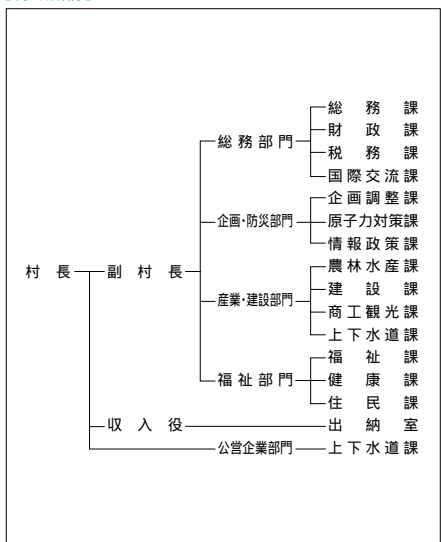
男	女	計
5,019人	4,410人	9,429人

【産業構造】 17.10(国調)

(人、%)

【行政機構】

区 分	就業人口	構 成 比
第1次産業	930	15.0
第2次産業	2,562	41.3
第3次産業	2,678	43.2
計(分類不能分含む)	6,196	



【職員の状況】

(1) 職員数 19.4.1現在) (人)

普 通 会 計	計	181
一般行政部門	計	155
特別行政部門	計	26
公営企業等会計	計	49
合 計	計	230

(2) 一般行政職平均給料月額等 19.4.1現在)

一般行政職平均給料月額(百円)	3,330
" 平均年齢(歳・月)	43・9
" 平均経験年数(年・月)	23・3

【祭・行事】たのしむべ! フェスティバル(5月第2土・日曜日)、村民体育大会(8月第1日曜日)、ろっかしょ産業まつり(10月最終土・日)、狙え! 泊沖のビッグファイター(釣船体験)周年)

長いも焼酎「六趣」、製造工場、スパハウスろっかぼっか、六ヶ所村文化交流プラザ、原子燃料サイクル

【主な施設】施設、風力発電所

【名所旧跡著名名】物見崎灯台

タタミ岩

馬門川観光公園

【施策】

(1)平成20年度主要施策 (百万円)

項	目	当初予算
尾駱レイクタウン北地区下水道整備事業		775
地域情報基盤整備事業		490
尾駱レイクタウン北地区区画整理事業		309
畜産担い手育成総合整備事業		209
(仮称)六ヶ所村ふれあいセンター整備事業		110

(2)平成20年度ユニークソフト事業 (千円)

項	目	当初予算
奨学資金貸与事業		53,400
村営学習塾運営事業		17,500
語学指導等外国青年招致事業		16,643
中学生海外体験学習事業		12,535
小学生海外体験学習事業		10,969

【財政】

(1)主な歳入歳出 (百万円、%)

区 分	20年度 当初	構成比	19年度 当初	構成比	18年度 決算	構成比
歳入計	10,483	100.0	10,615	100.0	10,831	100.0
地方税	6,318	60.3	5,996	56.5	6,099	56.3
地方交付税	0	0.0	0	0.0	3	0.0
国・県支出金	2,290	21.8	2,831	26.7	2,379	22.0
地方債	346	3.3	376	3.5	101	0.9
歳出計	10,483	100.0	10,615	100.0	10,555	100.0
義務的経費計	2,601	24.8	2,559	24.1	2,394	22.7
人件費	1,768	16.9	1,826	17.2	1,662	15.7
扶助費	392	3.7	311	2.9	310	2.9
公債費	440	4.2	422	4.0	422	4.0
投資的経費計	2,703	25.8	2,610	24.6	3,639	34.5
普通建設事業費	2,673	25.5	2,610	24.6	3,626	34.4
単独事業費	1,974	18.8	1,710	16.1	2,550	24.2

(2)主要財政指数(18年度)

	(百万円、%)
標準財政規模	6,466
財政力指数	1,913
経常収支比率	75.8
公債費負担比率	3.9
起債制限比率	3.0
実質公債費比率	5.3
基金現在高	7,390
財政調整基金	3,322
減債基金	2,353
その他特定目的基金	1,715
地方債現在高	4,817

(3)公営企業等決算(18年度)

	(百万円、%、ha)	
上水道	経常損益	5
	利益剰余金	31
	有収率	72.0
病院	経常損益	
	利益剰余金	
	一般病床利用率	
土地開発公社保有土地面積		

(4) 税収の状況(18年度) (百万円、%)

区 分	税収計	市 町 村 民 税			固 定 資 産 税				その他計
		個人	法人	計	土地	家屋	償却資産	計	
収入済額	6,099	415	300	715	338	4,102	662	5,102	282
(構成比)	(100.0)	(6.8)	(4.9)	(11.7)	(5.5)	(67.3)	(10.9)	(83.7)	(4.6)
徴収率	98.0	90.7	98.5	93.8	98.5	98.6	98.6	98.6	99.0

【公共施設】

(1)公共施設整備状況(17年度) (%、㎡)

道路改良率	80.2
道路舗装率	90.7
都市公園等人口1人当たり面積	28.6
ごみ収集率	100.0
し尿処理率	100.0
上水道等普及率	99.5
汚水処理施設整備率	94.1

(2)教育・文化・医療・福祉(17年度) (カ所)


教育	幼稚園	1	小学校	6	中学校	4	
	市民会館等	1	公民館	11	図書館	4	
文化	体育館	2	プール	3	陸上競技場	1	
					野球場	2	
医療	病院(病床数)		診療所			4	
福祉	保育所	7	老人福祉施設	1.2		心身障害者施設	

【名産・特産品】本格長芋焼酎「六趣」、長芋、おさしみスモーク、いか沖漬、乳製品、海鮮吟味、うば玉、こんぶよつかん、うによつかん

ちよう おいらせ町

市町村電算コード 024121

【キャッチフレーズ】奥入瀬の清流にはぐくまれた田園定住都市

	所在地 〒039-2192 青森県上北郡おいらせ町中下田135-2			木 いちよう	花 さくら	鳥 はくちよう
	電話 (0178)56-2111 F a x (0178)56-4364 HPアドレス http://www.town.oirase.aomori.jp			姉妹都市提携		
首長 ふりがな みむらしょうたろう 三村正太郎 (58歳)		副町長 柏崎 源悦		沿革		
第1期 任期22.3.25		議長 西館 秀雄		【旧百石町】 昭4.4.20 町制施行		
議 員	現議員数 (2)	条 例 定 数	任 期	【旧下田町】 明11 郡制施行により上北郡下田村誕生		
	16	16	平成 23.4.30	昭31.4.4 境界変更(古間木山の一部) 昭44.8.1 町制施行 平18.3.1 合併 百石町・下田町		
				地域指定	◎ ◎	

(平成20年4月1日現在)

【概要】

(1)人口 (人、世帯) (2)人口動態 17.10国調 (3)行政区域面積 19.10.1現在)

区 分	人 口	世帯数
7.10.1 (国調)	21,031	6,244
12.10.1 (国調)	23,220	7,388
17.10.1 (国調)	24,172	8,009
20.3.末 (住基)	24,812	8,868

人口密度	336.3人/km ²
人口伸率	4.1%
0～14歳人口割合	17.1%
65歳以上人口割合	18.5%

71.88 km²

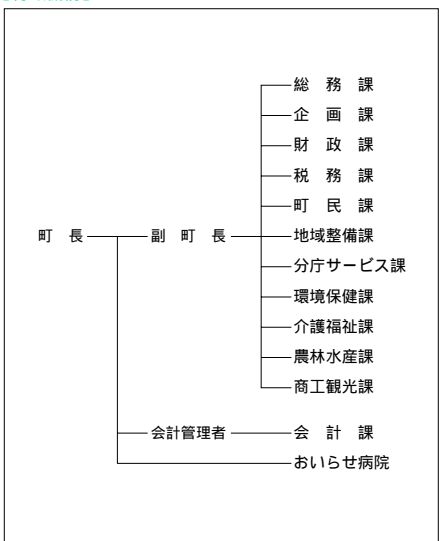
(4)選挙人名簿登録者数(20.3.2現在)

男	女	計
9,362人	10,193人	19,555人

【産業構造】 17.10国調 (人、%)

区 分	就業人口	構 成 比
第1次産業	1,401	11.6
第2次産業	3,666	30.3
第3次産業	6,984	57.8
計(分類不能分含む)	12,091	

【行政機構】



【職員の状況】

(1)職員数(19.4.1現在) (人)

普 通 会 計 計	158
一般行政部門	128
特別行政部門	30
公営企業等会計計	62
合 計	220

(2)一般行政職平均給料月額等(19.4.1現在)

一般行政職平均給料月額(百円)	3,184
" 平均年齢(歳・月)	41・1
" 平均経験年数(年・月)	20・3

【祭・行事】全国将棋まつり(8月)、日本一のおいらせ鮭まつり(11月)、百石えんぶり(2月15日～17日)、ふれあい白鳥デー(3月)

【主な施設】鳥の家

【名所旧跡著名人】長寿日本の根岸のいちよつ、日本の自由の女神像、二川自海浜公園、八戸北丘陵下田公園、カワヨグリーン牧場

【施策】

(1)平成20年度主要施策 (百万円)

項	目	当初予算
白鳥飛来地駐車場整備事業		69
いちよつ公園整備事業		79
奥入瀬西団地立替事業		242
阿光坊古墳群保存整備事業		81
街路灯整備事業		66

(2)平成20年度ユニークソフト事業 (千円)

項	目	当初予算
住民自治推進事業		2,242
おいらセタウンプロモーション事業		5,478

【財政】

(1)主な歳入歳出 (百万円、%)

区 分	20年度		19年度		18年度	
	当初	構成比	当初	構成比	決算	構成比
歳入計	8,786	100.0	8,782	100.0	10,167	100.0
地方税	2,279	25.9	2,175	24.8	2,035	20.0
地方交付税	2,990	34.0	2,868	32.7	3,257	32.0
国・県支出金	1,489	17.0	1,417	16.1	1,443	14.2
地方債	664	7.6	934	10.6	2,237	22.0
歳出計	8,786	100.0	8,782	100.0	10,043	100.0
義務的経費計	4,232	48.2	4,102	46.7	3,911	38.9
人件費	1,370	15.6	1,451	16.5	1,438	14.3
扶助費	1,361	15.5	1,355	15.4	1,266	12.6
公債費	1,501	17.1	1,296	14.8	1,207	12.0
投資的経費計	1,026	11.7	1,288	14.7	1,419	14.1
普通建設事業費	1,026	11.7	1,288	14.7	1,417	14.1
単独事業費	613	7.0	911	10.4	852	8.5

(2)主要財政指数(18年度)

	(百万円、%)
標準財政規模	5,407
財政力指数	0.450
經常収支比率	89.4
公債費負担比率	17.2
起債制限比率	12.1
実質公債費比率	18.5
基金現在高	3,193
財政調整基金	681
減債基金	753
その他特定目的基金	1,759
地方債現在高	14,037

(3)公営企業等決算(18年度)

	(百万円、%、ha)	
上水道	經常損益	
	利益剰余金	
	有収率	
病院	經常損益	41
	利益剰余金	54
	一般病床利用率	68.9
土地開発公社保有土地面積		0

(4)税収の状況(18年度)

区 分	税収計	市 町 村 民 税			固 定 資 産 税				その他計
		個人	法人	計	土地	家屋	償却資産	計	
収入済額	2,035	588	148	736	308	574	209	1,091	208
(構成比)	(100.0)	(28.9)	(7.3)	(36.2)	(15.1)	(28.2)	(10.3)	(53.6)	(10.2)
徴収率	89.6	89.2	99.0	91.0	87.3	87.3	87.3	87.3	97.7

【公共施設】

(1)公共施設整備状況(17年度)

	(%, m ²)
道路改良率	45.5
道路舗装率	47.7
都市公園等人口1人当たり面積	32.6
ごみ収集率	92.3
し尿処理率	100.0
上水道等普及率	93.5
汚水処理施設整備率	72.1

(2)教育・文化・医療・福祉(17年度)


	(カ所)			
教育	幼稚園	2	小学校	5
			中学校	3
文化	市民会館等	3	公民館	1
			図書館	1
	体育館	2	陸上競技場	2
医療	病院(病床数)	2(136)	診療所	13
福祉	保育所	12	老人福祉施設	2.1
			心身障害者施設	

【名産・特産品】にんじん、長いも、おっぱいいちゴ、ホッキ貝、鮭、清酒桃川、おっぱいメロン、にんじん娘、にんじんおばさんの健康ポタージュ、エゴマ油

おおままち 大間町

市町村電算コード 024236

【キャッチフレーズ】 本州最北端の町大間

	所在地 〒039 - 4601 大間町大字大間字大間104	木 ころまつ	花 はまなす	鳥 かもめ
	電話 (0175)37 - 2111 F a x (0175)37 - 2478 HPアドレス http://www.net.pref.aomori.jp/ooma/	姉妹都市提携 虎尾鎮・中華民国・S 54.10.10		
首長 ふりがな かな 金澤満春 (58歳) はる みつ	副町長	沿革 昭17.11.3 名称変更(町制施行) 大奥村		
第1期 任期21. 1. 18	議長 竹内 弘			
議員	現議員数 (0)	条 例 定 数	任 期	地域指定 ㊟ ㊞ ㊟
10	10		平成 23. 4. 29	

(平成20年4月1日現在)

【概要】

(1)人 口 (人、世帯) (2)人口動態 17.10国調 (3) 行政区域面積 19.10.1現在)

区 分	人 口	世帯数
7.10.1 (国調)	6,606	2,092
12.10.1 (国調)	6,566	2,212
17.10.1 (国調)	6,212	2,179
20.3.末 (住基)	6,267	2,428

人口密度	119.4人/km ²
人口伸率	- 5.4 %
0～14歳人口割合	15.3 %
65歳以上人口割合	23.5 %

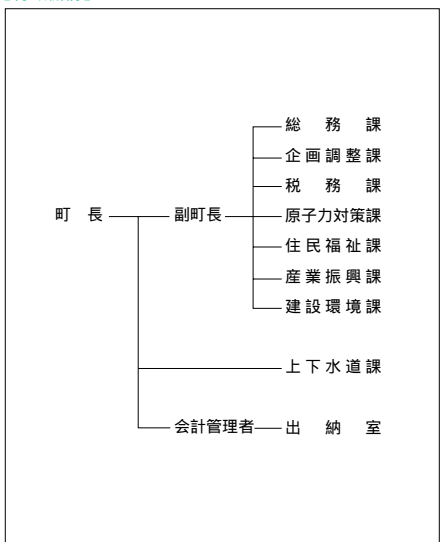
52.06 km ²

(4) 選挙人名簿登録者数(20.3.2現在)

男	女	計
2,521人	2,599人	5,120人

【産業構造】 17.10国調 (人、%) 【行政機構】

区 分	就業人口	構 成 比
第1次産業	692	26.1
第2次産業	616	23.2
第3次産業	1,340	50.6
計(分類不能分含む)	2,650	



【職員の状況】

(1)職員数(19.4.1現在) (人)

普 通 会 計 計	85
一般行政部門	71
特別行政部門	14
公営企業等会計計	13
合 計	98

(2)一般行政職平均給料月額等(19.4.1現在)

一般行政職平均給料月額(百円)	3,548
" 平均年齢(歳・月)	45・7
" 平均経験年数(年・月)	26・1

【祭・行事】桜まつり(5月第3日曜日)、大間稲荷神社大祭(8月8日～11日)、ブルーマリンフェスティバル(8月14日)

【主な施設】北通り総合文化センター(ウィング)、北通り種苗育成センター、特別養護老人ホーム「くろまつ」

【施策】

(1)平成20年度主要施策 (百万円)

項	目	当初予算
奥戸小学校補強改修事業		363
材木漁港整備事業		125

(2)平成20年度ユニークソフト事業 (千円)

項	目	当初予算
大間ブルーマリンフェスティバル		12,510
大間マクロ食ツアーとベコもち作り体験の旅		1,170

【財政】

(1)主な歳入歳出 (百万円、%)

区 分	20年度 当初	構成比	19年度 当初	構成比	18年度 決算	構成比
歳入計	4,057	100.0	4,387	100.0	5,455	100.0
地方税	456	11.2	466	10.6	425	7.8
地方交付税	1,194	29.4	1,193	27.2	1,427	26.2
国・県支出金	1,405	34.6	1,684	38.4	2,365	43.4
地方債	220	5.4	235	5.4	277	5.1
歳出計	4,057	100.0	4,387	100.0	5,358	100.0
義務的経費計	1,417	34.9	1,462	33.3	1,379	25.7
人件費	720	17.8	783	17.8	758	14.2
扶助費	227	5.6	233	5.3	202	3.8
公債費	470	11.6	446	10.2	419	7.8
投資的経費計	827	20.4	1,148	26.2	2,017	37.6
普通建設事業費	827	20.4	1,148	26.2	2,017	37.6
単独事業費	668	16.5	924	21.1	1,832	34.2

(2)主要財政指数(18年度)

	(百万円、%)
標準財政規模	1,857
財政力指数	0.247
経常収支比率	93.5
公債費負担比率	9.9
起債制限比率	12.1
実質公債費比率	16.9
基金現在高	3,023
財政調整基金	300
減債基金	286
その他特定目的基金	2,437
地方債現在高	4,342

(3)公営企業等決算(18年度)

	(百万円、%、ha)	
上水道	経常損益	3
	利益剰余金	15
	有収率	63.9
病院	経常損益	-
	利益剰余金	-
	一般病床利用率	-
土地開発公社保有土地面積	0	

(4) 税収の状況(18年度)

区 分	税収計	市 町 村 民 税			固 定 資 産 税				その他計
		個人	法人	計	土地	家屋	償却資産	計	
収入済額	425	143	95	238	20	77	19	116	71
(構成比)	(100.0)	(33.6)	(22.4)	(56.0)	(4.7)	(18.1)	(4.5)	(27.3)	(16.7)
徴収率	79.2	79.8	99.1	86.5	62.2	62.2	62.2	62.2	94.7

【公共施設】

(1)公共施設整備状況(17年度) (%、㎡)

道路改良率	64.2
道路舗装率	61.8
都市公園等人口1人当たり面積	22.2
ごみ収集率	90.9
し尿処理率	100.0
上水道等普及率	98.9
汚水処理施設整備率	35.2

(2)教育・文化・医療・福祉(17年度) (カ所)

教育	幼稚園	1	小学校	2	中学校	2
	市民会館等	2	公民館	2	図書館	
文化	体育館	1	プール		陸上競技場	
					野球場	
医療	病院(病床数)				診療所	
福祉	保育所	3	老人福祉施設	3	心身障害者施設	


【名産・特産品】大間まぐろ、コンブ・ワカメ・ウニなどの海産物、オコッペいもっこ、ベコもち、ヒバ製品(日常生活用品等)

【名所旧跡著名人】シーサイドキャトルパーク大間、下北半島国定公園大間崎、泉造(柔道)、向井勝貞(彫刻家)、三遊亭大菜(落語家)

ひがしどおり 東通村

市町村電算コード 024244

【キャッチフレーズ】 限りなく飛躍する未来を秘めた村

	所在地 〒039-4292 東通村大字砂子又字沢内5-34	木 イチイ	花 ノハナショウブ	鳥 オオセグロカモメ
	電話 (0175)27-2111 F a x (0175)27-2130 HPアドレス http://www.net.pref.aomori.jp/higashidoori/	姉妹都市提携		
首長 ぶり が な えち ぜん やす 越 善 靖 夫 (66歳) 第3期 任期21.4.12	副 村 長 田 野 武 光 収 入 役 吉 澤 俊 弘 (経過措置期間) (H21.8.29) 議 長 南 川 誠 一	沿革 明治22年6月 町村制施行により東通村となる。 昭和63年10月 庁舎をむつ市から村内(砂子又)に移転する。		
議 員	現議員数 (0) 16	条 例 定 数 16	任 期 平成 23.4.30	地域指定 通 込 無 農 半

(平成20年4月1日現在)

【概要】

(1) 人 口 (人、世帯) (2) 人口動態 17.10国調 (3) 行政区域面積 19.10.1現在)

区 分	人 口	世帯数
7.10.1 (国調)	8,045	2,285
12.10.1 (国調)	7,975	2,671
17.10.1 (国調)	8,042	2,623
20.3.末 (住基)	7,622	2,689

人口密度	27.3人/km ²
人口伸率	0.8%
0～14歳人口割合	12.6%
65歳以上人口割合	25.6%

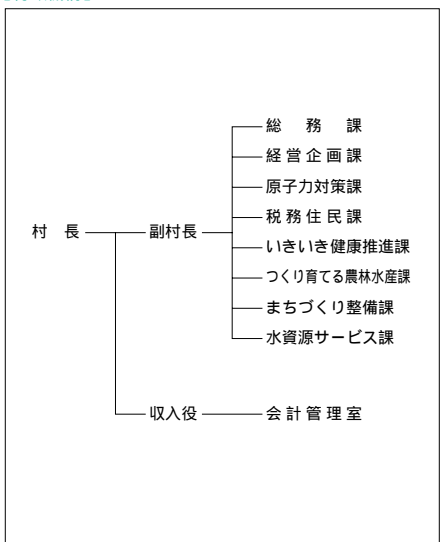
294.39 km²

(4) 選挙人名簿登録者数 20.3.2現在)

男	女	計
3,255人	3,106人	6,361人

【産業構造】 17.10国調 (人、%) 【行政機構】

区 分	就業人口	構 成 比
第1次産業	1,156	29.8
第2次産業	1,171	30.2
第3次産業	1,545	39.9
計(分類不能分含む)	3,873	



【職員状況】

(1) 職員数 19.4.1現在 (人)

普 通 会 計	計	139
一 般 行 政 部 門	計	112
特 別 行 政 部 門		27
公 営 企 業 等 会 計	計	17
合	計	156

(2) 一般行政職平均給料月額等 19.4.1現在

一般行政職平均給料月額(百円)	3,147
" 平均年齢(歳・月)	42.9
" 平均経験年数(年・月)	22.5

【祭・行事】 牧場まつり(7月下旬)、ひがしどおりよさこい来さまい祭り(8月下旬)、そば街道まつり(10月上旬)、産業物産まつり(10月下旬)、郷土芸能発表会(1月上旬)

【主な施設】東通村体育館、保健福祉センター、診療所、老人保健施設のはなしょうぶ、野牛川レストハウス

【施策】

(1)平成20年度主要施策 (百万円)

項 目	当初予算
東通小学校増築事業	1,524
統合中学校外構整備事業	552
地域水産物供給基盤整備事業	226
(仮称)柏木山線道路改良事業	210
白糠地区藻場造成事業	189

(2)平成20年度ユニークソフト事業 (千円)

項 目	当初予算
21世紀東通村教育デザイン海外研究事業	10,881
乳幼児医療費給付事業	9,672
妊婦健康診査委託事業	5,789
乳幼児子育て支援事業	5,000
有機栽培農業試験研究事業	1,000

【財政】

(1)主な歳入歳出 (百万円、%)

区 分	20年度 当初	構成比	19年度 当初	構成比	18年度 決算	構成比
歳入計	10,000	100.0	11,250	100.0	11,493	100.0
地方税	4,593	45.9	5,004	44.5	5,532	48.1
地方交付税	71	0.7	2	0.0	172	1.5
国・県支出金	3,673	36.7	2,931	26.1	2,700	23.5
地方債	316	3.2	381	3.4	1,115	9.7
歳出計	10,000	100.0	11,250	100.0	11,400	100.0
義務的経費計	2,747	27.5	2,899	25.8	2,825	24.8
人件費	1,099	11.0	1,113	9.9	1,100	9.7
扶助費	211	2.1	217	1.9	169	1.5
公債費	1,438	14.4	1,569	13.9	1,556	13.6
投資的経費計	4,171	41.7	5,165	45.9	3,677	32.3
普通建設事業費	4,168	41.7	5,163	45.9	3,672	32.2
単独事業費	3,922	39.2	4,873	43.3	3,285	28.8

(2)主要財政指数(18年度)

	(百万円、%)
標準財政規模	5,804
財政力指数	0.654
経常収支比率	64.0
公債費負担比率	15.7
起債制限比率	11.3
実質公債費比率	24.1
基金現在高	8,356
財政調整基金	614
減債基金	307
その他特定目的基金	7,436
地方債現在高	11,058

(3)公営企業等決算(18年度)

	(百万円、%、ha)	
上水道	経常損益	6
	利益剰余金	6
	有収率	68.3
病院	経常損益	
	利益剰余金	
	一般病床利用率	
土地開発公社保有土地面積	174	

(4)税収の状況(18年度)

区 分	税収計	市 町 村 民 税			固 定 資 産 税				その他計
		個人	法人	計	土地	家屋	償却資産	計	
収入済額	5,532	137	123	260	71	563	4,567	5,201	71
(構成比)	(100.0)	(2.5)	(2.2)	(4.7)	(1.3)	(10.2)	(82.5)	(94.0)	(1.3)
徴収率	96.4	82.9	97.7	89.3	72.4	80.8	99.7	96.8	95.9

【公共施設】

(1)公共施設整備状況(17年度) (%、㎡)

道路改良率	65.9
道路舗装率	64.0
都市公園等人口1人当たり面積	0.0
ごみ収集率	100.0
し尿処理率	100.0
上水道等普及率	94.6
汚水処理施設整備率	28.0

(2)教育・文化・医療・福祉(17年度) (カ所)

教育	幼稚園	8	小学校	6	中学校	3
	市民会館等	1	公民館	1	図書館	1
文化	体育館	1	プール	1	陸上競技場	1
					野球場	1
医療	病院(病床数)		診療所			2
福祉	保育所	1	老人福祉施設	心身障害者施設		


【名産・特産品】東通牛肉、ブルーベリージャム、さけの寒風干し(冬期間)、地酒「能舞の郷」祈水、そば、ペコ餅、ウニ・アワビ・コンブ等各種海産物

【名所旧跡・著名人】尻屋崎(本州最北東端尻屋崎灯台と塞立馬)、物見崎、ひばの埋没林、左京浜(ヒメマリモ)、ふれあい牧場(村営第2牧場)

かざまうらむら 風間浦村

市町村電算コード 024252

【キャッチフレーズ】活力あふれる村づくり

	所在地 〒039-4502 風間浦村大字易国間字大川目28-5 電話 (0175)35-2111 F a x (0175)35-2403 HPアドレス http://www.kazamaura.jp			木 ヒバ	花 ハマナス	鳥 カモメ
	姉妹都市提携 市町村合併より廃止					
首長 ふりがな よこ 横濱 はま つとむ 力 (55歳) 第2期 任期23.4.26	副村長		沿革 明治22年の村制施行により、下風呂村・易国間村・蛇浦村の3村が合併して風間浦村となる。			
議 員 現議員数 (0) 8	条 例 定 数 8	任 期 平成 23.4.30	地域指定 <input type="checkbox"/> <input checked="" type="checkbox"/> <input checked="" type="checkbox"/> <input checked="" type="checkbox"/> <input type="checkbox"/>			

(平成20年4月1日現在)

【概要】

(1)人口 (人、世帯) (2)人口動態 17.10国調 (3)行政区域面積 19.10.1現在)

区 分	人 口	世帯数
7.10.1 (国調)	3,012	954
12.10.1 (国調)	2,793	929
17.10.1 (国調)	2,603	931
20.3.末 (住基)	2,592	998

人口密度	37.4人/km ²
人口伸率	-6.8%
0～14歳人口割合	12.0%
65歳以上人口割合	31.1%

69.60 km²

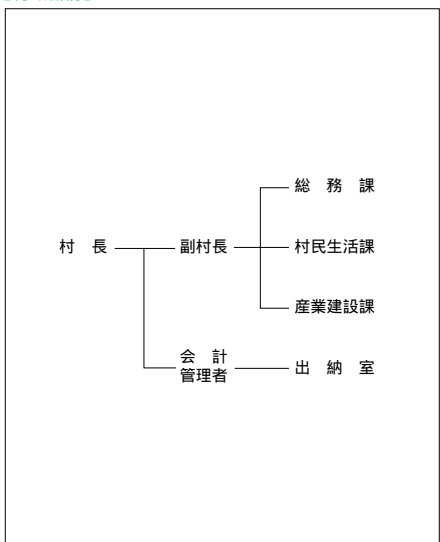
(4)選挙人名簿登録者数(20.3.2現在)

男	女	計
1,088人	1,107人	2,195人

【産業構造】 17.10国調 (人、%)

区 分	就業人口	構 成 比
第1次産業	263	21.7
第2次産業	300	24.8
第3次産業	647	53.4
計(分類不能分含む)	1,212	

【行政機構】



【職員の状態】

(1)職員数(19.4.1現在) (人)

普 通 会 計	計	55
一般行政部門	計	48
特別行政部門	計	7
公営企業等会計	計	4
合 計	計	59

(2)一般行政職平均給料月額等(19.4.1現在)

一般行政職平均給料月額(百円)	3,660
" 平均年齢(歳・月)	47・4
" 平均経験年数(年・月)	28・4

【祭・行事】海峡フロンティアフェスティバル(7月20日～21日)八幡宮祭典(8月15日)折戸神社祭典(8月15日～16日)大石神社祭典(8月17日～18日)龍神祭(8月27日)稲荷神社祭典(10月10日～11日)ふのり採り体験ツアー(2月～3月)

活イカ備蓄センター、海峡の里スポーツ公園、海峡いさり火公園、風間浦村清掃センター、あわび増殖センター、風間浦村総合福祉センター、風間浦診療所

【施策】

(1) 平成20年度主要施策 (百万円)

項	目	当初予算
公営住宅整備事業		28
中学校改修事業		39
村有住宅整備事業		18
小規模治山事業		14
漁港整備事業負担金		20

(2) 平成20年度ユニークソフト事業 (千円)

項	目	当初予算
同志社との総合交流事業基本計画作成委託		5,000
ゆかいむら海鮮まつり事業補助金		4,600
同志社中学校体験入学事業補助金		2,700

【財政】

(1) 主な歳入歳出 (百万円、%)

区 分	20年度		19年度		18年度	
	当初	構成比	当初	構成比	決算	構成比
歳入計	2,227	100.0	2,435	100.0	2,292	100.0
地方税	142	6.4	148	6.1	121	5.3
地方交付税	1,250	56.1	1,180	48.5	1,208	52.7
国・県支出金	306	13.8	365	15.0	231	10.1
地方債	112	5.0	336	13.8	264	11.5
歳出計	2,227	100.0	2,435	100.0	2,267	100.0
義務的経費計	1,000	44.9	1,018	41.8	1,031	45.5
人件費	520	23.3	549	22.5	539	23.8
扶助費	86	3.8	86	3.5	82	3.6
公債費	394	17.7	383	15.7	410	18.1
投資的経費計	181	8.1	435	17.9	314	13.8
普通建設事業費	181	8.1	435	17.9	312	13.8
単独事業費	140	6.3	393	16.1	128	5.6

(2) 主要財政指数(18年度)

	(百万円、%)
標準財政規模	1,235
財政力指数	0.119
経常収支比率	94.2
公債費負担比率	24.5
起債制限比率	15.9
実質公債費比率	18.6
基金現在高	1,161
財政調整基金	1
減債基金	-
その他特定目的基金	1,160
地方債現在高	3,354

(3) 公営企業等決算(18年度)

	(百万円、%、ha)	
上水道	経常損益	
	利益剰余金	
	有収率	
病院	経常損益	
	利益剰余金	
	一般病床利用率	
土地開発公社保有土地面積		

(4) 税収の状況(18年度)

区 分	税収計	市 町 村 民 税			固 定 資 産 税				その他計
		個人	法人	計	土地	家屋	償却資産	計	
収入済額	121	38	4	42	7	32	8	47	32
(構成比)	(100.0)	(31.4)	(3.3)	(34.7)	(5.8)	(26.4)	(6.6)	(38.8)	(26.5)
徴収率	72.2	98.0	87.3	96.9	51.2	51.1	50.8	51.1	97.7

【公共施設】

(1) 公共施設整備状況(17年度)

	(%, m ²)
道路改良率	15.0
道路舗装率	16.0
都市公園等人口1人当たり面積	9.5
ごみ収集率	100.0
し尿処理率	100.0
上水道等普及率	99.7
汚水処理施設整備率	9.3

(2) 教育・文化・医療・福祉(17年度)

	(カ所)
教育	幼稚園 小学校 中学校 1 3 1
	市民会館等 公民館 図書館 4
文化	体育館 プール 陸上競技場 野球場 1 1
	医療 病院(病床数) 診療所 3
福祉	保育所 老人福祉施設 心身障害者施設 3 1



【名産・特産品】ヒバ工芸品、あわび稚貝工芸品、水産加工品(タコ粕漬、塩ウニ、イカの塩辛)、コンブ、フノリ

【名所旧跡著名人】海峡いさり火公園、蛇浦折戸海岸、村民憩いの森公園、易国間川渓流、ふのり石投石事業発祥の地記念碑公園

さいむら 佐井村

市町村電算コード 024261

【キャッチフレーズ】 赤十字の旗ひるがえる里

	所在地 〒039 - 4711 佐井村大字佐井字糠森20		木 ヒバ	花 スカシユリ	鳥 ミサゴ
	電話 (0175)38 - 2111 F a x (0175)38 - 2492 HPアドレス http://www.sai.e-shimokita.jp/		姉妹都市提携		
首長 ふりがな おお たいけん いち 太田 健一 (56歳) 第2期 任期21. 4. 21		副村 長 議 長 川岸 一彦		沿革 明治22年町村制施行に伴い佐井村、長後村の2村が合併して佐井村となる。	
議 員	現議員数 (0) 8	条 例 定 数 8	任 期 平成 23. 4. 29	地域指定 	

(平成20年4月1日現在)

【概要】

(1)人 口 (人、世帯) (2)人口動態 17.10国調 (3) 行政区域面積 19.10.1現在)

区 分	人 口	世帯数
7.10.1 (国調)	3,173	1,075
12.10.1 (国調)	3,010	1,077
17.10.1 (国調)	2,843	1,022
20.3.末 (住基)	2,622	1,044

人口密度	21.1人/km ²
人口伸率	- 5.5 %
0 ~ 14歳人口割合	11.8 %
65歳以上人口割合	30.7 %

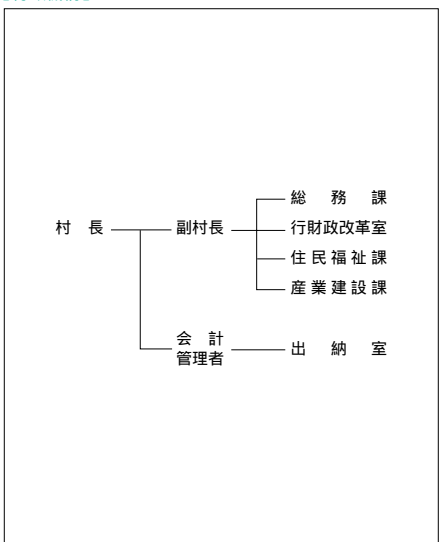
135.03 km²

(4) 選挙人名簿登録者数(20.3.2現在)

男	女	計
1,124人	1,129人	2,253人

【産業構造】 17.10国調 (人、%) 【行政機構】

区 分	就業人口	構 成 比
第1次産業	297	25.4
第2次産業	331	28.3
第3次産業	540	46.2
計(分類不能分含む)	1,168	



【職員の状況】

(1)職員数(19.4.1現在) (人)

普 通 会 計 計	51
一般行政部門	43
特別行政部門	8
公営企業等会計計	8
合 計	59

(2)一般行政職平均給料月額等(19.4.1現在)

一般行政職平均給料月額(百円)	3,053
" 平均年齢(歳・月)	41・2
" 平均経験年数(年・月)	21・4

【祭・行事】 仏ヶ浦まつり(7月23日・24日) 商工会夏まつり(8月15日) 箭根森八幡宮例大祭(9月14日～16日) 福浦の歌舞伎冬の段「食談義」(2月下旬)

【主な施設】 郎生家

【施策】

(1) 平成20年度主要施策 (百万円)

項 目	当初予算
地域水産物供給基盤整備事業	226
消防センター整備事業	385
保育所整備事業	24
牛滝中学校耐震補強事業	13
特定環境保全公共下水道事業	107

(2) 平成20年度ユニークソフト事業 (千円)

項 目	当初予算
住民提案型支援事業	2,000
AED購入設置事業	2,993
少子化対策事業	4,236
仏ヶ浦ライトアップ事業	2,021
イベント「福浦の歌舞伎食談義」	1,305

【財政】

(1) 主な歳入歳出 (百万円、%)

区 分	20年度		19年度		18年度	
	当初	構成比	当初	構成比	決算	構成比
歳入計	2,925	100.0	2,406	100.0	2,399	100.0
地方税	145	5.0	144	6.0	132	5.5
地方交付税	1,415	48.4	1,350	56.1	1,356	56.5
国・県支出金	713	24.4	310	12.9	295	12.3
地方債	170	5.8	144	6.0	172	7.2
歳出計	2,925	100.0	2,406	100.0	2,314	100.0
義務的経費計	931	31.8	969	40.3	940	40.6
人件費	409	14.0	448	18.6	435	18.8
扶助費	88	3.0	80	3.3	80	3.5
公債費	434	14.8	441	18.3	425	18.3
投資的経費計	706	24.2	243	10.1	266	11.5
普通建設事業費	706	24.2	236	9.8	266	11.5
単独事業費	501	17.1	81	3.4	90	3.9

(2) 主要財政指数(18年度)

	(百万円、%)
標準財政規模	1,418
財政力指数	0.113
経常収支比率	96.6
公債費負担比率	24.0
起債制限比率	14.1
実質公債費比率	23.1
基金現在高	704
財政調整基金	31
減債基金	38
その他特定目的基金	635
地方債現在高	3,300

(3) 公営企業等決算(18年度)

	(百万円、%、ha)	
上水道	経常損益	
	利益剰余金	
	有収率	
病院	経常損益	
	利益剰余金	
	一般病床利用率	
土地開発公社保有土地面積		

(4) 税収の状況(18年度)

区 分	税収計	市 町 村 民 税			固 定 資 産 税				その他計
		個人	法人	計	土地	家屋	償却資産	計	
収入済額	132	42	3	45	10	25	26	61	26
(構成比)	(100.0)	(31.8)	(2.3)	(34.1)	(7.6)	(18.9)	(19.7)	(46.2)	(19.7)
徴収率	86.2	83.4	87.5	83.7	81.0	81.9	85.3	83.2	99.8

【公共施設】


(1) 公共施設整備状況(17年度) (%、㎡)

道路改良率	43.9
道路舗装率	42.8
都市公園等人口1人当たり面積	69.7
ごみ収集率	100.0
し尿処理率	100.0
上水道等普及率	100.0
汚水処理施設整備率	52.8

(2) 教育・文化・医療・福祉(17年度) (カ所)

教育	幼稚園	小学校	中学校
		3	3
文化	市民会館等	公民館	図書館
		1	
医療	体育館	プール	陸上競技場
			野球場
福祉	病院(病床数)	診療所	
	保育所	老人福祉施設	心身障害者施設
	1	1	

【名産・特産品】水産物加工品(甘塩ウニ、正油イクラ、ホタテソフト等)、ひば工芸品(まな板、はし、ティッシュボックス等)、ひば油加工品(石けん、シャンプー、入浴剤、線香等)、伝統工芸品(仏ヶ浦製き織り)

	所在地 〒039 - 0198 三戸町大字在府小路町43	木 桐	花 福寿草	鳥 コノハズク
	電 話 (0179)20 - 1111 F a x (0179)20 - 1102 HPアドレス http://www.town.sannohe.aomori.jp	姉妹都市提携 タムワース・オーストラリア・H13.7.5		
首長 ふりがな くじ ゆたか 久慈 豊 (67歳)	副 町 長 茂木 政信	沿革 昭30.3.20 合併 三戸町 猿辺村 斗川村 留崎村		
第2期 任期20.12.15	議 長 澤田 恵	地域指定 <input checked="" type="checkbox"/> <input checked="" type="checkbox"/> <input checked="" type="checkbox"/> <input checked="" type="checkbox"/>		
議 員	現議員数 (1) 16	条 例 定 数 [16]	任 期 平成 24. 3. 19	

(平成20年4月1日現在)

【概要】

(1)人 口 (人、世帯) (2)人口動態 17.10国調 (3) 行政区域面積 19.10.1現在)

区 分	人 口	世帯数
7.10.1 (国調)	13,740	4,250
12.10.1 (国調)	13,223	4,312
17.10.1 (国調)	12,261	4,145
20.3.末 (住基)	12,434	4,579

人口密度	80.9人/km ²
人口伸率	- 7.3 %
0 ~ 14歳人口割合	12.6 %
65歳以上人口割合	29.9 %

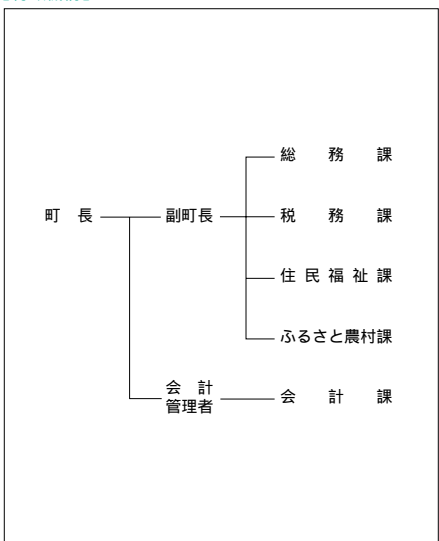
151.55 km²

(4) 選挙人名簿登録者数(20.3.2現在)

男	女	計
4,970人	5,585人	10,555人

【産業構造】 17.10国調 (人、%) 【行政機構】

区 分	就業人口	構 成 比
第1次産業	1,984	32.2
第2次産業	1,315	21.3
第3次産業	2,862	46.4
計(分類不能分含む)	6,167	



【職員の状況】

(1)職員数(19.4.1現在) (人)

普 通 会 計 計	107
一 般 行 政 部 門	87
特 別 行 政 部 門	20
公 営 企 業 等 会 計 計	128
合 計	235

(2)一般行政職平均給料月額等(19.4.1現在)

一般行政職平均給料月額(百 円)	3,147
" 平均年齢(歳・月)	43・1
" 平均経験年数(年・月)	21・8

【祭・行事】さんのへ春まつり(4月下旬～5月上旬)、さんのへ夏まつり(8月中旬)、さんのへ秋まつり(9月8日～10日)、南部俵づみ唄全国大会(11月中旬)、三戸名物元祖まける日(2月中旬)

【主な施設】ば、「道の駅」さんのへ交流ひろば

【名所旧跡著名人】城山公園、関根の松、泉山遺跡、唐馬の碑、駕籠立場、鏡里力士、馬場のぼるマンガ家、下村尊則劇団俳優

【施策】

(1) 平成20年度主要施策 (百万円)

項	目	当初予算
町道関根1号線整備事業		201
町道館遠藤小中島線整備事業		50
消防団第1分団屯所整備事業		25
消防団第13分団屯所整備事業		11
農村振興総合整備事業		19

(2) 平成20年度ユニークソフト事業 (千円)

項	目	当初予算
小中一貫教育教科書開発事業		10,000
絵本とお話の町づくり事業		3,503
中学生海外派遣事業		2,963
商店街にぎわい再生事業		1,900
文化活動推進事業		1,638

【財政】

(1) 主な歳入歳出 (百万円、%)

区 分	20年度 当初	構成比	19年度 当初	構成比	18年度 決算	構成比
歳入計	5,156	100.0	5,240	100.0	5,557	100.0
地方税	868	16.8	868	16.6	814	14.7
地方交付税	2,640	51.2	2,590	49.4	2,825	50.8
国・県支出金	562	10.9	546	10.4	456	8.2
地方債	395	7.7	423	8.1	586	10.6
歳出計	5,156	100.0	5,240	100.0	5,375	100.0
義務的経費計	2,343	45.4	2,410	46.0	2,295	42.7
人件費	908	17.6	969	18.5	911	17.0
扶助費	495	9.6	489	9.3	464	8.6
公債費	940	18.2	951	18.1	920	17.1
投資的経費計	450	8.7	485	9.3	620	11.5
普通建設事業費	447	8.7	428	8.2	564	10.5
単独事業費	426	8.3	418	8.0	549	10.2

(2) 主要財政指数(18年度)

	(百万円、%)
標準財政規模	3,722
財政力指数	0.272
経常収支比率	91.1
公債費負担比率	20.3
起債制限比率	12.8
実質公債費比率	20.0
基金現在高	800
財政調整基金	155
減債基金	333
その他特定目的基金	312
地方債現在高	7,385

(3) 公営企業等決算(18年度)

	(百万円、%、ha)	
上水道	経常損益	
	利益剰余金	
	有収率	
病院	経常損益	446
	利益剰余金	2,150
	一般病床利用率	63.7
土地開発公社保有土地面積		

(4) 税収の状況(18年度) (百万円、%)

区 分	税収計	市 町 村 民 税			固 定 資 産 税				その他計
		個人	法人	計	土地	家屋	償却資産	計	
収入済額	814	230	49	279	163	190	73	426	109
(構成比)	(100.0)	(28.3)	(6.0)	(34.3)	(20.0)	(23.3)	(9.0)	(52.3)	(13.4)
徴収率	84.7	87.7	94.7	88.8	79.6	79.6	79.6	79.6	96.8

【公共施設】


(1) 公共施設整備状況(17年度) (%、㎡)

道路改良率	44.8
道路舗装率	45.3
都市公園等人口1人当たり面積	32.0
ごみ収集率	100.0
し尿処理率	100.0
上水道等普及率	90.0
汚水処理施設整備率	9.7

(2) 教育・文化・医療・福祉(17年度) (カ所)

教育	幼稚園	2	小学校	4	中学校	2		
	市民会館等	12	公民館	12	図書館	1		
文化	体育館	1	プール	1	陸上競技場	1	野球場	1
	医療	病院(病床数) 1(144)			診療所 9			
福祉	保育所	4	老人福祉施設	1	心身障害者施設	1		

【名産・特産品】葉たばこ、リンゴ、ぶどう、南部せんべい、串もち、果汁100%ジュース(リンゴ、ぶどう、ジョミ)

	所在地 〒039-1513 五戸町字古館21-1			木 赤松・オノコ 花 キク	鳥 白鳥
	電話 (0178) 62-2111 F a x (0178) 62-6317 HPアドレス http://www.town.gonohe.aomori.jp			姉妹都市提携 フィリピン共和国ヌエバ・ビスカヤ州バヨンボン町・S58.12.22 大韓民国忠清北道沃川郡・H9.8.28	
首長 み うら まさ な 三浦正名(54歳)	副町長 鳥谷部禮三郎			沿革	
第3期 任期23.6.26	議 長 中里公志郎			昭30.7.1 合併 五戸町 浅田村 川内村	
議 員	現議員数 (2)	条 例 定 数 [22]	任 期 平成	昭30.7.29 編入 野沢村(大字手倉橋)	
	22	22	24.2.28	昭30.10.19 境界変更 豊崎村大字豊間内の一部	
				昭33.6.1 境界変更 八戸市大字豊崎の一部	
				平16.7.1 倉石村編入合併	
				地域指定 ㊦ ㊧ ㊨ ㊩	

(平成20年4月1日現在)

【概要】

(1)人口 (人、世帯) (2)人口動態 17.10国調 (3)行政区域面積 19.10.1現在)

区 分	人 口	世帯数
7.10.1(国調)	21,666	6,189
12.10.1(国調)	21,318	6,268
17.10.1(国調)	20,138	6,347
20.3.末(住基)	20,359	6,932

人口密度	113.2人/km ²
人口伸率	-5.5%
0～14歳人口割合	12.4%
65歳以上人口割合	27.6%

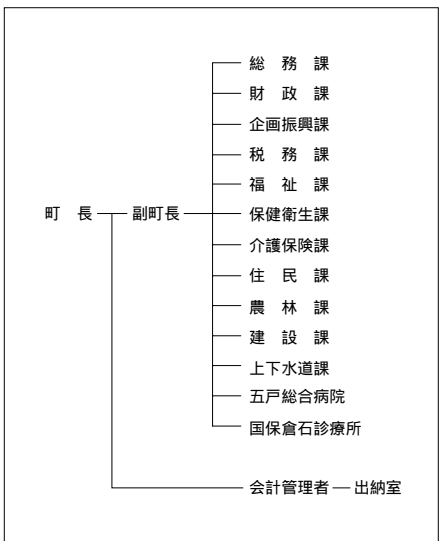
177.82 km²

(4)選挙人名簿登録者数(20.3.2現在)

男	女	計
8,174人	8,946人	17,120人

【産業構造】 17.10国調 (人、%) 【行政機構】

区 分	就業人口	構 成 比
第1次産業	2,546	24.4
第2次産業	2,950	28.2
第3次産業	4,953	47.4
計(分類不能分含む)	10,454	



【職員の状況】

(1)職員数(19.4.1現在) (人)

普 通 会 計 計	180
一般行政部門	135
特別行政部門	45
公営企業等会計計	189
合 計	369

(2)一般行政職平均給料月額等(19.4.1現在)

一般行政職平均給料月額(百円)	3,353
" 平均年齢(歳・月)	47・5
" 平均経験年数(年・月)	26・11

【祭・行事】ごのへ夏まつり(8月2日～3日)、五戸まつり(8月29日～31日)、夢の森収穫感謝祭&倉石牛肉まつり(10月上旬)、産業と文化まつり(11月1日～3日)

歴史みらいパーク、ひばり野公園、五戸ドーム、ひばり野スポーツ交流センター、倉石温泉、夢の森ハ

【主な施設】 イランド、ふれあい体験の郷、倉石スポーツセンター

【名所旧跡著名人】 歴の遺蹟街道 江津家住宅 指定重要文化財 裏師前邊士坊士高 園定畫文化財 吾代宮門 旧園家住宅 小濱公園 鳥谷部江評議 江津秋葉忠雄家(村秀政博士) 小濱恵利シラ歌手

【施策】

(1) 平成20年度主要施策 (百万円)

項	目	当初予算
戸籍電算化事業		96
上市川住宅団地整備事業		176
町営ひばり野・荒町団地建設事業		269
夢の森ハ일랜드機械設備更新事業		115
畜産担い手育成総合整備事業		27

(2) 平成20年度ユニークソフト事業 (千円)

項	目	当初予算
花嫁対策推進事業		800
地域づくり事業		4,900
グリーンツーリズム推進事業		822
姉妹都市交流事業		5,517
中学生海外研修事業		4,865

【財政】

(1) 主な歳入歳出 (百万円、%)

区 分	20年度 当初	構成比	19年度 当初	構成比	18年度 決算	構成比
歳入計	8,648	100.0	8,424	100.0	9,687	100.0
地方税	1,416	16.4	1,460	17.3	1,338	13.8
地方交付税	4,140	47.9	4,110	48.8	4,301	44.4
国・県支出金	1,178	13.6	1,051	12.5	996	10.3
地方債	985	11.4	822	9.8	1,247	12.9
歳出計	8,648	100.0	8,424	100.0	9,524	100.0
義務的経費計	3,941	45.6	4,184	49.7	4,139	43.5
人件費	1,445	16.7	1,662	19.7	1,684	17.7
扶助費	848	9.8	827	9.8	737	7.7
公債費	1,647	19.0	1,694	20.1	1,719	18.0
投資的経費計	1,108	12.8	816	9.7	1,399	14.7
普通建設事業費	1,108	12.8	814	9.7	1,368	14.4
単独事業費	510	5.9	327	3.9	445	4.7

(2) 主要財政指数(18年度)

	(百万円、%)
標準財政規模	5,845
財政力指数	0.288
経常収支比率	98.4
公債費負担比率	22.9
起債制限比率	15.2
実質公債費比率	21.0
基金現在高	798
財政調整基金	301
減債基金	33
その他特定目的基金	465
地方債現在高	12,328

(3) 公営企業等決算(18年度)

	(百万円、%、ha)	
上水道	経常損益	
	利益剰余金	
	有収率	
病院	経常損益	143
	利益剰余金	3,853
	一般病床利用率	83.3
土地開発公社保有土地面積		

(4) 税収の状況(18年度)

区 分	税収計	市 町 村 民 税			固 定 資 産 税			その他計	
		個人	法人	計	土 地	家 屋	償却資産		
収入済額	1,338	394	91	485	221	312	167	700	153
(構成比)	(100.0)	(29.4)	(6.8)	(36.2)	(16.5)	(23.3)	(12.5)	(52.3)	(11.5)
徴収率	90.4	91.1	99.0	92.5	87.8	87.8	87.8	87.8	97.2

【公共施設】



(1) 公共施設整備状況(17年度) (%、㎡)

道路改良率	62.6
道路舗装率	64.2
都市公園等人口1人当たり面積	12.5
ごみ収集率	72.0
し尿処理率	100.0
上水道等普及率	91.5
汚水処理施設整備率	39.5

(2) 教育・文化・医療・福祉(17年度) (カ所)

教育	幼稚園	2	小学校	9	中学校	3
	市民会館等	1	公民館	1	図書館	1
文化	体育館	3	プール	1	陸上競技場	1
	野球場				1	
医療	病院(病床数)		1(198)		診療所	
福祉	保育所		7		老人福祉施設	
					1.1	
						心身障害者施設
						11

【名産・特産品】 馬肉料理、倉石牛、シャモロック、なんばんみそ、五戸駄菓子、ながいも、にんにく、紅玉(りんご)、紅玉ゼリー、りんごジュース、アピオス(ほどいも)、コルトさくらんぼ、倉石焼き

	所在地 〒039-0292 田子町大字田子字天神堂平81		木 ナナカマド	花 山ツツジ	鳥 キセキレイ
	電話 (0179)32-3111		姉妹都市提携		
F a x (0179)32-4294		ギルロイ・アメリカ・S63.4.18			
HPアドレス http://www.town.takko.aomori.jp/		モンテチェリ・イタリア・H4.9.11			
首長 ふりがな まつはしよりのり 松橋良則 (64歳)		副町長 -		沿革	
第1期 任期21.7.9		議 長 澤口 勝		昭3.11.10 町制施行	
議 員		現議員数 (0)		昭30.3.1 合併 田子町 上郷村	
議 員 10		条 例 数 10		平成 23.5.29	
		任 期		地域指定	
		平成 23.5.29			

(平成20年4月1日現在)

【概要】

(1)人 口 (人、世帯) (2)人口動態 17.10国調 (3) 行政区域名積 19.10.1現在)

区 分	人 口	世帯数
7.10.1 (国調)	7,681	2,265
12.10.1 (国調)	7,288	2,253
17.10.1 (国調)	6,883	2,223
20.3.末 (住基)	7,056	2,318

人口密度	28.4人/km ²
人口伸率	-5.6%
0～14歳人口割合	12.8%
65歳以上人口割合	32.6%

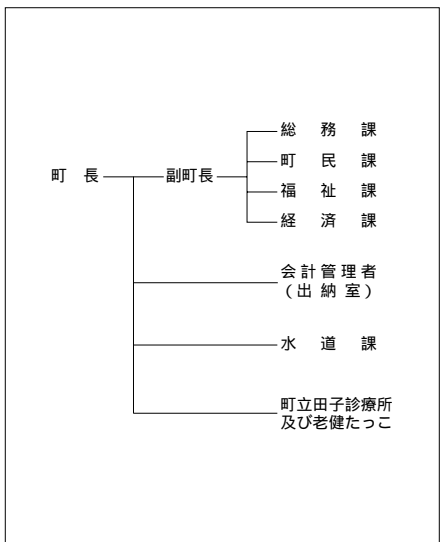
242.10 km²

(4) 選挙人名簿登録者数 20.3.2現在)

男	女	計
2,854人	3,082人	5,936人

【産業構造】 17.10国調 (人、%) 【行政機構】

区 分	就業人口	構 成 比
第1次産業	1,494	39.5
第2次産業	870	23.0
第3次産業	1,414	37.4
計(分類不能分含む)	3,781	



【職員の状況】

(1)職員数 19.4.1現在) (人)

普 通 会 計 計	97
一般行政部門	77
特別行政部門	20
公営企業等会計計	54
合 計	151

(2)一般行政職平均給料月額等 19.4.1現在)

一般行政職平均給料月額(百円)	3,338
" 平均年齢(歳・月)	45・1
" 平均経験年数(年・月)	25・1

【祭・行事】大黒森つつじまつり(6月上旬)、にんにくとべごまつり(10月上旬)

【主な施設】 タブコブ創造村、タブコピアプラザ、ガーリックセンター、国保高齢者福祉支援センター

【施策】

(1)平成20年度主要施策 (百万円)

項	目	当初予算
町道新設改良事業		53
中山間地域総合整備事業		31
総合公共交通対策事業		19
にんにく総合対策事業		5
集会施設改修事業		5

(2)平成20年度ユニークソフト事業 (千円)

項	目	当初予算
ギルロイ市友好青年招致事業		5,175
青少年海外派遣事業		2,000
中学生海外派遣事業		1,930
にんにくとべごままつり補助金		1,000
田子ふるさと大使事業		360

【財政】

(1)主な歳入歳出 (百万円、%)

区 分	20年度 当初	構成比	19年度 当初	構成比	18年度 決算	構成比
歳入計	3,667	100.0	3,777	100.0	4,205	100.0
地方税	452	12.3	457	12.1	426	10.1
地方交付税	2,155	58.8	2,076	55.0	2,175	51.7
国・県支出金	252	6.9	305	8.1	312	7.4
地方債	305	8.3	360	9.5	525	12.5
歳出計	3,667	100.0	3,777	100.0	4,127	100.0
義務的経費計	1,901	51.8	1,944	51.5	1,920	46.5
人件費	818	22.3	880	23.3	860	20.8
扶助費	208	5.7	209	5.5	193	4.7
公債費	875	23.8	855	22.6	868	21.0
投資的経費計	131	3.6	308	8.2	564	13.7
普通建設事業費	129	3.5	307	8.1	494	12.0
単独事業費	110	3.0	191	5.1	455	11.0

(2)主要財政指数(18年度)

	(百万円、%)
標準財政規模	2,681
財政力指数	0.210
経常収支比率	89.2
公債費負担比率	26.1
起債制限比率	18.1
実質公債費比率	26.1
基金現在高	214
財政調整基金	83
減債基金	77
その他特定目的基金	54
地方債現在高	7,303

(3)公営企業等決算(18年度)

	(百万円、%、ha)	
上水道	経常損益	42
	利益剰余金	42
	有収率	87.3
病院	経常損益	7
	利益剰余金	366
	一般病床利用率	85.6
土地開発公社保有土地面積	0	

(4) 税収の状況(18年度)

区 分	税収計	市 町 村 民 税			固 定 資 産 税				その他計
		個人	法人	計	土地	家屋	償却資産	計	
収入済額	426	120	38	158	83	97	29	209	59
(構成比)	(100.0)	(28.2)	(8.9)	(37.1)	(19.5)	(22.8)	(6.8)	(49.1)	(13.8)
徴収率	92.0	91.9	100.0	93.7	87.6	87.5	100.0	89.1	98.4

【公共施設】

(1)公共施設整備状況(17年度)



	(%, m ²)
道路改良率	33.0
道路舗装率	31.0
都市公園等人口1人当たり面積	11.7
ごみ収集率	91.2
し尿処理率	100.0
上水道等普及率	86.5
汚水処理施設整備率	0.0

(2)教育・文化・医療・福祉(17年度)

	(カ所)
教育	幼稚園 1 小学校 3 中学校 1
	市民会館等 2 公民館 2 図書館 1
文化	体育館 1 プール 1 陸上競技場 1 野球場 1
	医療
福祉	保育所 2 老人福祉施設 2 心身障害者施設 1

【名産・特産品】 田子牛(黒毛和牛)、たっこにんにく、にんにくラーメン、にんにくワイン、にんにく焼酎 などでん、初雪たけ

【名所旧跡著名人】 みるくの滝、真澄田神社、大黒森、宇藤義(画伯)、川三番地マンガ家

	所在地 〒039-0892 三戸郡南部町大字苔米地字下宿23-1 電 話 (0178)84-2111 F a x (0178)84-4404 HPアドレス http://www.nanbu-town.net.pref.aomori.jp/			木	花	鳥
	姉妹都市提携					
首長 ふりがな くすけなお 工藤 祐直 (52歳) 第1期 任期22.2.11		副 町 長 赤石 武城 馬場 宏 議 長 小笠原義弘		沿革 平18.1.1 合併 名川町・南部町・福地村		
議 員	現議員数 (2) 20	条 例 定 数 20	任 期 平成 23.9.30	地域指定 		

(平成20年4月1日現在)

【概要】

(1)人 口 (人、世帯) (2)人口動態(17.10国調) (3)行政区域面積(19.10.1現在)

区 分	人 口	世帯数
7.10.1(国調)	23,041	6,683
12.10.1(国調)	22,596	6,851
17.10.1(国調)	21,552	6,819
20.3.末(住基)	21,624	7,424

人口密度	140.7人/km ²
人口伸率	-4.6%
0-14歳人口割合	13.4%
65歳以上人口割合	28.0%

153.21 km ²

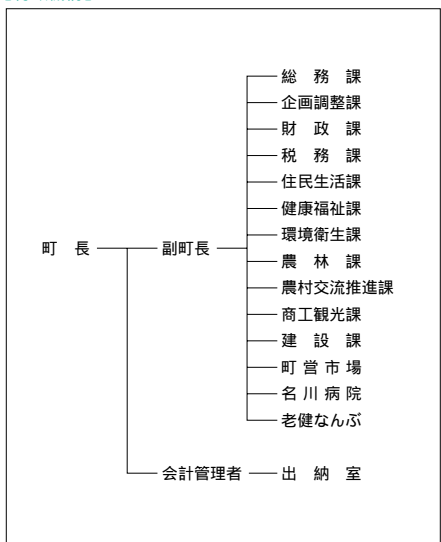
(4)選挙人名簿登録者数(20.3.2現在)

男	女	計
8,544人	9,495人	18,039人

【産業構造】17.10国調 (人、%)

区 分	就業人口	構 成 比
第1次産業	3,003	27.5
第2次産業	2,559	23.5
第3次産業	5,326	48.8
計(分類不能分含む)	10,909	

【行政機構】



【職員状況】

(1)職員数(19.4.1現在) (人)

普 通 会 計	計	237
一般行政部門	計	192
特別行政部門	計	45
公営企業等会計	計	119
合 計	計	356

(2)一般行政職平均給料月額等(19.4.1現在)

一般行政職平均給料月額(百円)	3,316
" 平均年齢(歳・月)	44・7
" 平均経験年数(年・月)	24・4

【祭・行事】南部地方えんぶり(2月第2土・日) ぼたんまつり(5月下旬-6月上旬) 名川さくらんぼ祭り(6月中旬-7月中旬) ジャックドまつり(7月上旬) 南部七唄七踊り全国大会(9月中旬)

名川チェリリン村、チェリウス、チェリーセンター、楽楽ホール、ふれあい交流プラザ、ぼたんの里、
【主な施設】 パーデパーク、ふくちジャックドセンター、ゆとりあ、なんぷふるさと物産館

【施策】

(1) 平成20年度主要施策 (百万円)

項	目	当初予算
町立学校給食センター整備事業		728
公営住宅整備事業		178
ふるさと運動公園整備事業		174
町道整備事業		122
消防団拠点施設整備事業		39

(2) 平成20年度ユニークソフト事業 (千円)

項	目	当初予算
多目的バス(町内循環バス)運行事業		85,392
達者村モデル事業		8,359
新規就農者支援事業		4,440
公開番組事業		3,923
特色ある学校経営事業		3,531

【財政】

(1) 主な歳入歳出 (百万円、%)

区 分	20年度		19年度		18年度	
	当初	構成比	当初	構成比	決算	構成比
歳入計	10,408	100.0	9,787	100.0	10,057	100.0
地方税	1,489	14.3	1,472	15.0	1,436	14.3
地方交付税	4,740	45.5	4,622	47.2	5,079	50.5
国・県支出金	956	9.2	979	10.0	908	9.0
地方債	1,587	15.2	1,022	10.4	1,073	10.7
歳出計	10,408	100.0	9,787	100.0	9,785	100.0
義務的経費計	4,623	44.4	4,741	48.4	4,679	47.8
人件費	1,993	19.2	2,192	22.4	2,162	22.1
扶助費	517	5.0	519	5.3	542	5.5
公債費	2,112	20.3	2,031	20.8	1,975	20.2
投資的経費計	1,691	16.3	821	8.4	920	9.4
普通建設事業費	1,690	16.2	820	8.4	892	9.1
単独事業費	722	6.9	573	5.9	628	6.4

(2) 主要財政指数(18年度) (百万円、%)

標準財政規模	6,487
財政力指数	0.278
經常収支比率	90.0
公債費負担比率	24.0
起債制限比率	15.7
実質公債費比率	21.1
基金現在高	1,977
財政調整基金	647
減債基金	798
その他特定目的基金	532
地方債現在高	18,776

(3) 公営企業等決算(18年度) (百万円、%、ha)

上水道	經常損益	
	利益剰余金	
	有収率	
病院	經常損益	56
	利益剰余金	104
	一般病床利用率	99.9
土地開発公社保有土地面積		

(4) 税収の状況(18年度) (百万円、%)

区 分	税収計	市 町 村 民 税			固 定 資 産 税				その他計
		個人	法人	計	土地	家屋	償却資産	計	
収入済額	1,436	373	47	420	222	286	330	838	178
(構成比)	(100.0)	(26.0)	(3.2)	(29.2)	(15.5)	(19.9)	(23.0)	(58.4)	(12.4)
徴収率	89.7	90.5	89.6	90.4	81.6	81.8	99.7	87.9	97.6

【公共施設】

(1) 公共施設整備状況(17年度) (%、㎡)


道路改良率	37.8
道路舗装率	40.7
都市公園等人口1人当たり面積	11.7
ごみ収集率	80.8
し尿処理率	100.0
上水道等普及率	93.7
汚水処理施設整備率	39.2

(2) 教育・文化・医療・福祉(17年度) (カ所)

教育	幼稚園	3	小学校	8	中学校	4
	市民会館等	1	公民館	7	図書館	-
文化	体育館	3	プール	2	陸上競技場	1
					野球場	1
医療	病院(病床数)		2(134)		診療所	
					11	
福祉	保育所	3	老人福祉施設	5.1	心身障害者施設	-

【名産・特産品】 さくらんぼ(6~7月)、りんご(9~11月)、ぶどう(9~10月)、長いも(春・秋)、干し菊、ゼネラルレク
 ラーク(洋梨)にんにく(ふくちホワイト六片種発祥の地)、南部せんべい、梅ワイン、ふくちこがね(米)

【名所旧跡・著名人名】 名久井岳県立自然公園 白根山法光寺 承陽塔 三重の塔 南部藩葬地の地 南部利康墓園 国指定重要文化財 長谷ぼたんの園 坂本サトウと三ツミーション

	所在地 〒039-1201 階上町大字道仏字天当平1-87	木 けやき	花 つつじ	鳥 うぐいす
	電 話 (0178) 88-2111 F a x (0178) 88-2117 HPアドレス http://www.town.hashikami.aomori.jp	姉妹都市提携	魚 アブラメ	
首長 ふりがな はま や とよ み 浜谷 豊美 (51歳)	副 町 長 高谷 清孝	沿革 昭55.5.1 町制施行		
第1期 任期21.12.23	議 長 松森 高			
議 員	現議員数 (0)	条 例 数	任 期	地域指定
14	14		平成 23.4.29	☑ ☑

(平成20年4月1日現在)

【概要】

(1)人 口 (人、世帯) (2)人口動態 17.10国調 (3) 行政区域名積 19.10.1現在)

区 分	人 口	世帯数
7.10.1 (国調)	14,428	5,577
12.10.1 (国調)	15,618	5,951
17.10.1 (国調)	15,356	5,786
20.3.末 (住基)	14,872	5,542

人口密度	163.6人/km ²
人口伸率	-1.7%
0～14歳人口割合	15.0%
65歳以上人口割合	18.0%

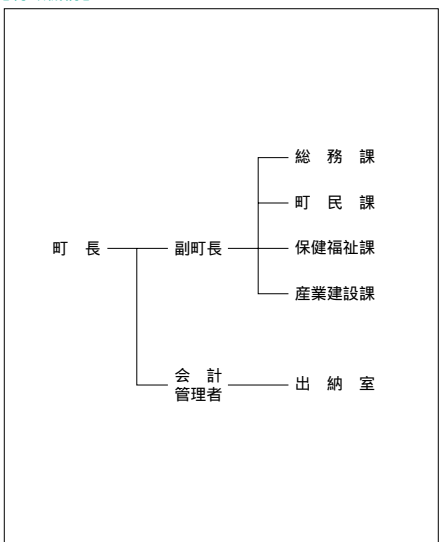
93.87 km²

(4) 選挙人名簿登録者数 20.3.2現在)

男	女	計
6,011人	5,981人	11,992人

【産業構造】 17.10国調 (人、%) 【行政機構】

区 分	就業人口	構 成 比
第1次産業	793	11.6
第2次産業	2,132	31.2
第3次産業	3,845	56.3
計(分類不能分含む)	6,835	



【職員の状況】

(1)職員数 19.4.1現在) (人)

普 通 会 計 計	91
一般行政部門	71
特別行政部門	20
公営企業等会計計	13
合 計	104

(2)一般行政職平均給料月額等 19.4.1現在)

一般行政職平均給料月額(百円)	3,390
" 平均年齢(歳・月)	44・5
" 平均経験年数(年・月)	24・4

【祭・行事】 寺下観音祭(5月18日)、臥牛山まつり(6月7日～8日)、いちご煮祭り(7月26日～27日)、階上岳横断ウォーク(10月5日)、階上早生新そば祭(10月下旬)、町民文化祭(11月1日～2日)

“道の駅はしかみ”ふるさとにぎわい広場、階上岳つつじの森キャンプ場、石鉢ふれあい交流館、町民【主な施設】プール、フォレストピア階上、八戸カントリークラブ、青森県栽培漁業センター

【施策】

(1)平成20年度主要施策 (百万円)

項	目	当初予算
協働のまちづくり支援事業		6
公共下水道整備事業		848
階上中学校耐震改修及び大規模改造工事		154
道路新設改良事業		102
階上ブランド推進事業		12

(2)平成20年度ユニークソフト事業 (千円)

項	目	当初予算
協働のまちづくり支援補助事業		5,255
いちご煮まつり		6,000
臥牛山まつり		3,600
階上ブランド推進事業		11,625

【財政】

(1)主な歳入歳出 (百万円、%)

区 分	20年度		19年度		18年度	
	当初	構成比	当初	構成比	決算	構成比
歳入計	5,004	100.0	5,107	100.0	5,236	100.0
地方税	1,036	20.7	1,023	20.0	935	17.9
地方交付税	1,896	37.9	1,826	35.8	1,995	38.1
国・県支出金	714	14.3	829	16.2	744	14.2
地方債	371	7.4	504	9.9	682	13.0
歳出計	5,004	100.0	5,107	100.0	5,007	100.0
義務的経費計	2,492	49.8	2,468	48.3	2,349	46.9
人件費	782	15.6	827	16.2	833	16.6
扶助費	718	14.4	697	13.6	618	12.3
公債費	992	19.8	943	18.5	898	17.9
投資的経費計	482	9.6	684	13.4	817	16.3
普通建設事業費	452	9.0	684	13.4	726	14.5
単独事業費	319	6.4	279	5.5	421	8.4

(2)主要財政指数(18年度)

	(百万円、%)
標準財政規模	3,223
財政力指数	0.343
經常収支比率	91.3
公債費負担比率	23.4
起債制限比率	13.2
実質公債費比率	16.8
基金現在高	1,641
財政調整基金	1,056
減債基金	364
その他特定目的基金	222
地方債現在高	10,172

(3)公営企業等決算(18年度)

	(百万円、%、ha)	
上水道	經常損益	
	利益剰余金	
	有収率	
病院	經常損益	
	利益剰余金	
	一般病床利用率	
土地開発公社保有土地面積		

(4)税収の状況(18年度) (百万円、%)

区 分	税収計	市 町 村 民 税			固 定 資 産 税				その他計
		個人	法人	計	土地	家屋	償却資産	計	
収入済額	935	295	39	334	158	228	102	488	113
(構成比)	(100.0)	(31.5)	(4.2)	(35.7)	(16.9)	(24.4)	(10.9)	(52.2)	(12.1)
徴収率	89.2	91.3	97.7	92.0	85.7	85.5	85.7	85.6	98.0

【公共施設】

(1)公共施設整備状況(17年度) (%、㎡)



道路改良率	59.9
道路舗装率	62.3
都市公園等人口1人当たり面積	8.5
ごみ収集率	100.0
し尿処理率	100.0
上水道等普及率	98.0
汚水処理施設整備率	22.2

(2)教育・文化・医療・福祉(17年度) (カ所)

教育	幼稚園	小学校	中学校	
		8	2	
文化	市民会館等	公民館	図書館	
		2		
	体育館	プール	陸上競技場	野球場
	3	1		
医療	病院(病床数)		診療所	
			7	
福祉	保育所	老人福祉施設	心身障害者施設	
	5	1		

【名産・特産品】いちご煮、アブラメ、ウニ、アワビ、高原野草茶、清酒臥牛おろし、海藻ラーメン、階上早生そば

【名所旧跡著名人】寺下観音、灯明堂、階上岳、階上海岸、ふるさと河川公園、石灰鉱山

	所在地 〒039 - 1801 新郷村大字戸来字風呂前10			木 柵の木	花 水ばしょう	鳥
	電話 (0178)78 - 2111 F a x (0178)78 - 2118 HPアドレス http://www.net.pref.aomori.jp/shingo/			姉妹都市提携		
首長 ふりがな す とう よ し み 須藤良美 (68歳)		副 村 長 田島 正美		沿革		
第1期 任期21.5.28		議 長 横田 幸穂		昭30.7.29 合併 野沢村大字西越 戸来村		
議 員		現議員数 (0)	条 例 定 数 [8]	任 期		昭31.4.1 境界変更 五戸町大字手倉橋の一部
		13	14	平成 20.7.28		地域指定 

(平成20年4月1日現在)

【概要】

(1)人 口 (人、世帯) (2)人口動態 17.10国調 (3) 行政区域名積 19.10.1現在)

区 分	人 口	世帯数
7.10.1 (国調)	3,498	945
12.10.1 (国調)	3,343	927
17.10.1 (国調)	3,143	909
20.3.末 (住基)	3,199	966

人口密度	20.8人/km ²
人口伸率	- 6.0%
0～14歳人口割合	10.7%
65歳以上人口割合	36.6%

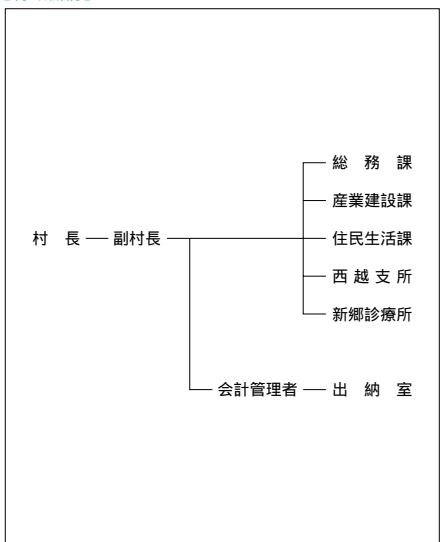
150.85 km²

(4) 選挙人名簿登録者数 (20.3.2現在)

男	女	計
1,348人	1,441人	2,789人

【産業構造】 17.10国調 (人、%) 【行政機構】

区 分	就業人口	構 成 比
第1次産業	893	48.4
第2次産業	319	17.3
第3次産業	630	34.1
計(分類不能分含む)	1,846	



【職員状況】

(1)職員数 19.4.1現在 (人)

普 通 会 計	計	74
一般行政部門	計	63
特別行政部門		11
公営企業等会計		14
合 計		88

(2)一般行政職平均給料月額等 19.4.1現在)

一般行政職平均給料月額(百円)	3,226
" 平均年齢(歳・月)	46・3
" 平均経験年数(年・月)	26・8

【祭・行事】キリスト祭(6月1日)、新郷ふるさと祭(10月第2日曜日)、戸来三嶽神社大祭(8月19日～20日)、西越三嶽神社大祭(8月16日～17日)

村営間ノ平グリーンパーク、村営鷺の渚 野沢温泉、新郷温泉館）、キリストの里「伝承館」、都市農
【主な施設】 村交流センター、新郷村総合福祉センター、老人保健施設「しんごう」、有機資源センター新郷

【施策】

(1) 平成20年度主要施策 (百万円)

項	目	当初予算
新郷中学校校舎屋根塗装工事		14
上間明田橋梁工事		40
温泉事業管理運営		41
除雪車輛購入事業		30

(2) 平成20年度ユニークソフト事業 (千円)

項	目	当初予算
村営無料バス運行事業		14,720
奨学金貸付		12,600
新郷ふるさとまつり開催補助		1,200
有機資源活用促進事業補助		4,200

【財政】

(1) 主な歳入歳出 (百万円、%)

区 分	20年度 当初	構成比	19年度 当初	構成比	18年度 決算	構成比
歳入計	2,412	100.0	2,379	100.0	2,562	100.0
地方税	181	7.5	196	8.2	169	6.6
地方交付税	1,550	64.3	1,485	62.4	1,585	61.9
国・県支出金	197	8.2	190	8.0	225	8.8
地方債	148	6.1	96	4.0	127	4.9
歳出計	2,412	100.0	2,379	100.0	2,480	100.0
義務的経費計	1,315	54.5	1,380	58.0	1,427	57.6
人件費	608	25.2	656	27.6	658	26.5
扶助費	152	6.3	156	6.6	147	5.9
公債費	555	23.0	568	23.9	622	25.1
投資的経費計	164	6.8	88	3.7	151	6.1
普通建設事業費	163	6.8	87	3.7	147	5.9
単独事業費	132	5.5	85	3.6	90	3.6

(2) 主要財政指数(18年度)

	(百万円、%)
標準財政規模	1,787
財政力指数	0.146
経常収支比率	95.6
公債費負担比率	29.1
起債制限比率	17.7
実質公債費比率	21.2
基金現在高	120
財政調整基金	12
減債基金	60
その他特定目的基金	48
地方債現在高	4,381

(3) 公営企業等決算(18年度)

	(百万円、%、ha)	
上水道	経常損益	
	利益剰余金	
	有収率	
病院	経常損益	
	利益剰余金	
	一般病床利用率	
土地開発公社保有土地面積		

(4) 税収の状況(18年度)

区 分	税収計	市 町 村 民 税			固 定 資 産 税				その他計
		個人	法人	計	土地	家屋	償却資産	計	
収入済額	169	43	6	49	30	41	26	97	23
(構成比)	(100.0)	(25.4)	(3.6)	(29.0)	(17.7)	(24.3)	(15.4)	(57.4)	(13.6)
徴収率	93.9	94.5	94.9	94.5	90.2	90.7	98.6	92.5	98.8

【公共施設】

(1) 公共施設整備状況(17年度) (%、㎡)

道路改良率	67.2
道路舗装率	55.8
都市公園等人口1人当たり面積	31.9
ごみ収集率	90.4
し尿処理率	100.0
上水道等普及率	70.5
汚水処理施設整備率	58.6

(2) 教育・文化・医療・福祉(17年度) (カ所)

教育	幼稚園	小学校	中学校	
		3	2	
文化	市民会館等	公民館	図書館	
		4		
	体育館	プール	陸上競技場	野球場
	2	1		2
医療	病院(病床数)		診療所	
			2	
福祉	保育所	老人福祉施設	心身障害者施設	
	2	4		

【名産・特産品】 長いも、にんにく、高冷地野菜、しいたけ、鑑賞用花き、漬物、新郷黒飴、ながいも焼酎 郷の華、乳製品(牛乳、飲むヨーグルト、アイスクリーム)、肉製品(牛の燻製・牛のソーセージ)

【名所旧跡著名人】キリストの墓、大石神ヒラミッド、十和利山、自然休養林迷ヶ平、水ばしろう群生地(音場く大駒ヶ岳権現の滝、ストーンサークル、北松木田)

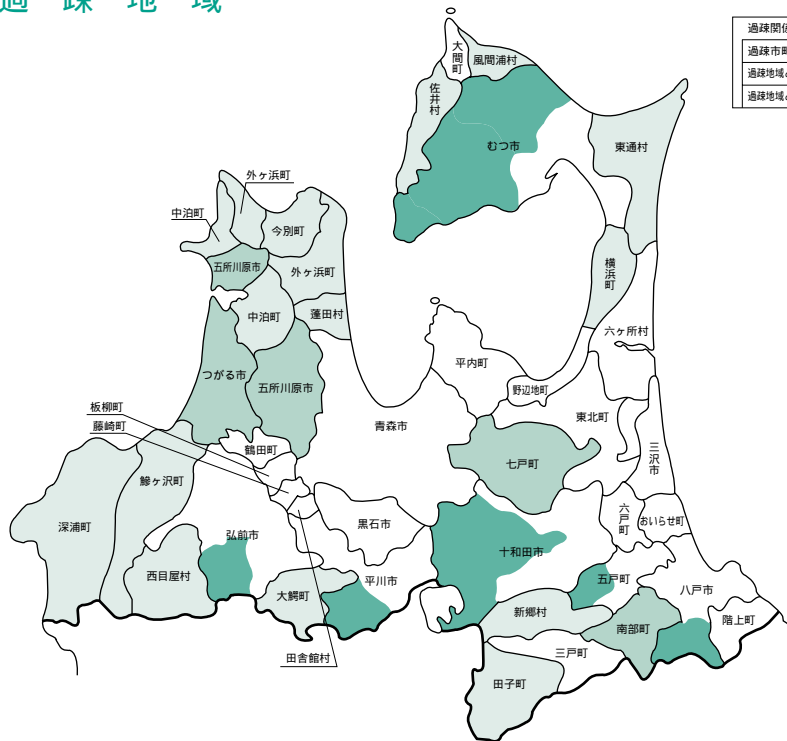
2 . 關係資料集

(1) 広域市町村圏区域一覧表

広域市町村圏の名称	構成市町村名
青森地域	青森市、平内町、今別町、蓬田村、外ヶ浜町
津軽地域	弘前市、黒石市、平川市、藤崎町、大鰐町、板柳町、西目屋村、田舎館村
八戸地域	八戸市、おいらせ町、三戸町、五戸町、田子町、南部町、階上町、新郷村
津軽西北五地域	五所川原市、つがる市、鱒ヶ沢町、深浦町、鶴田町、中泊町
上十三地域	十和田市、三沢市、野辺地町、七戸町、六戸町、横浜町、東北町、六ヶ所村
下北地域	むつ市、大間町、東通村、風間浦村、佐井村

(2) 対象地域の状況

過疎地域

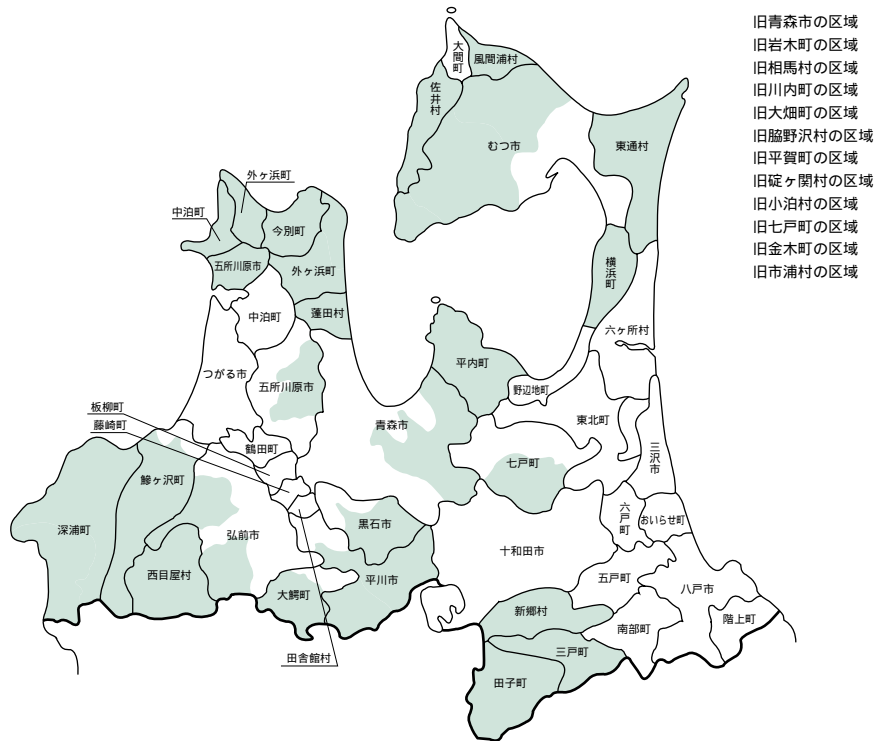


過疎関係市町村	24
過疎市町村(2条1項)	14
過疎地域とみなされる市町(33条1項)	4
過疎地域とみなされる区域(33条2項)	6

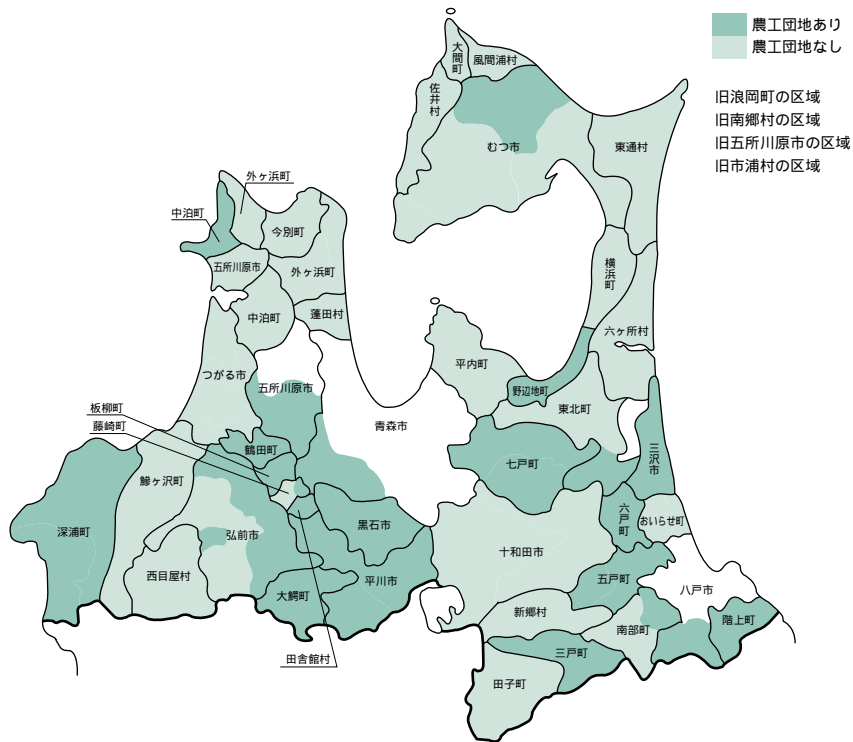
辺地を有する市町村



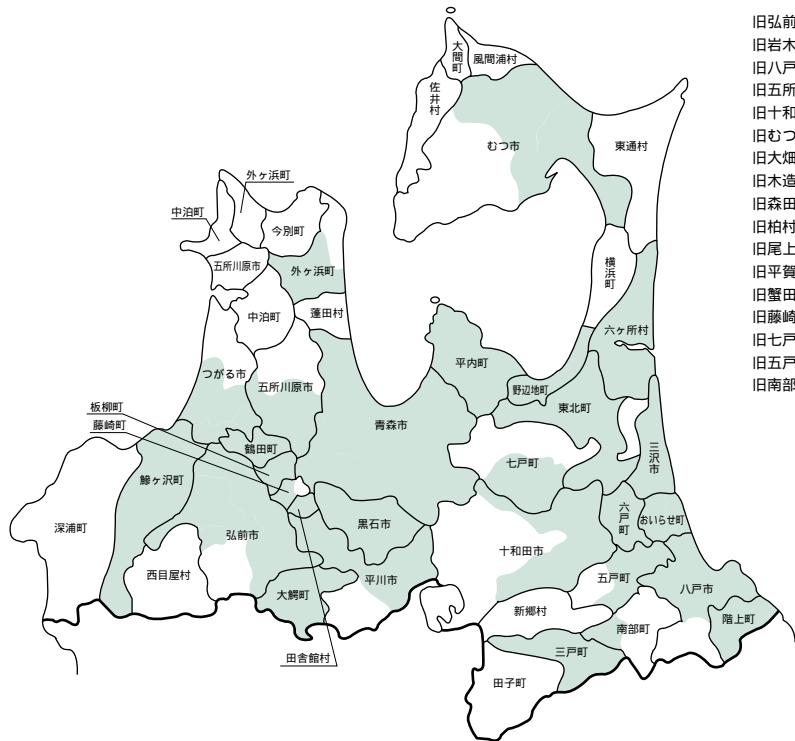
振興山村区域



農村地域工業等導入促進地区

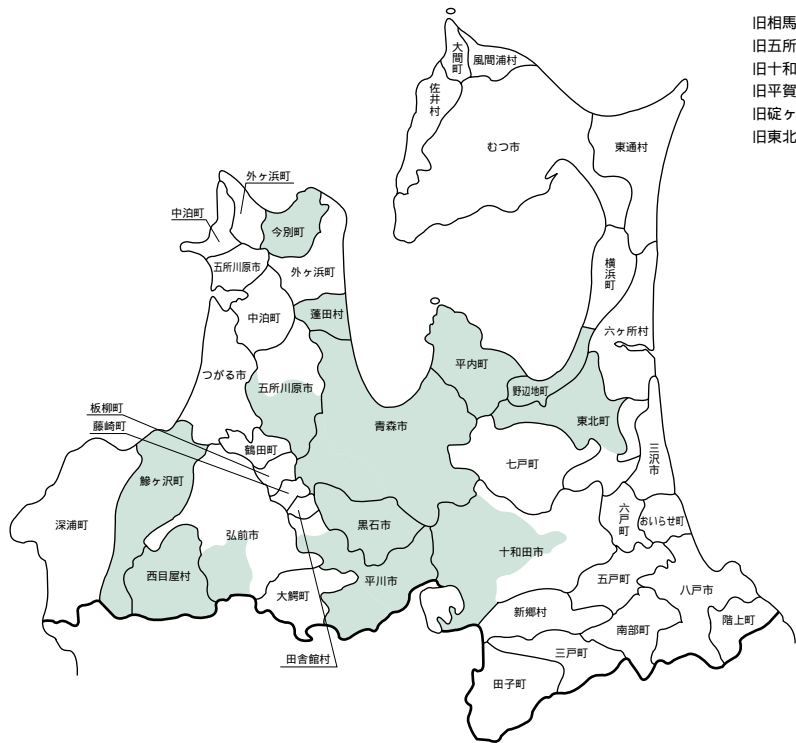


都市計画区域



- 旧弘前市の区域
- 旧岩木町の区域
- 旧八戸市の区域
- 旧五所川原市の区域
- 旧十和田市の区域
- 旧むつ市の区域
- 旧大畑町の区域
- 旧木造町の区域
- 旧森田町の区域
- 旧柏村の区域
- 旧尾上町の区域
- 旧平賀町の区域
- 旧蟹田町の区域
- 旧藤崎町の区域
- 旧七戸町の区域
- 旧五戸町の区域
- 旧南部町の区域

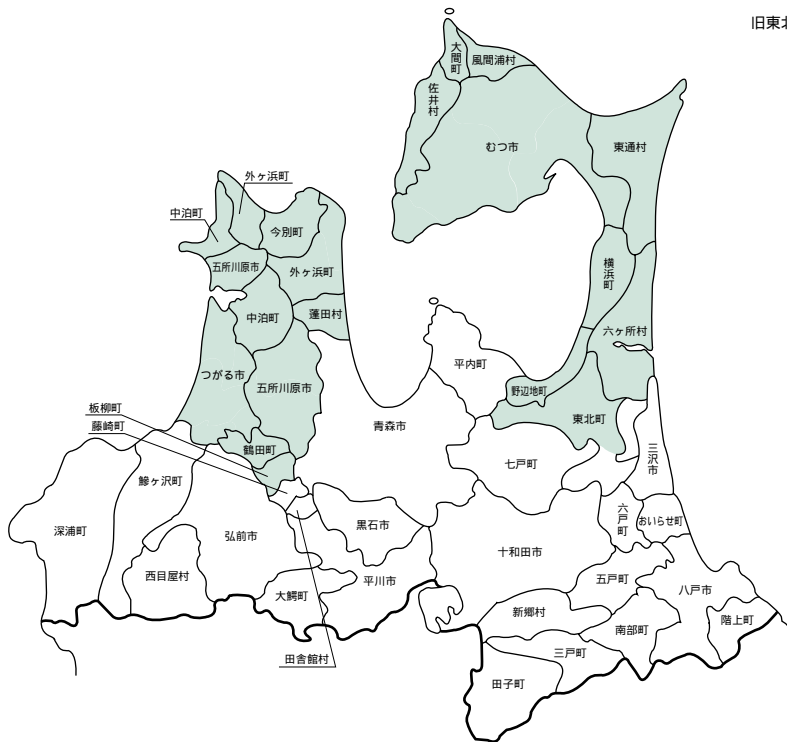
特別豪雪地帯



- 旧相馬村の区域
- 旧五所川原市の区域
- 旧十和田湖町の区域
- 旧平賀町の区域
- 旧碓ヶ関村の区域
- 旧東北町の区域

半島振興対策実施地域

旧東北町の区域



(3) 市町村いろいろベスト5

(H19. 10. 1現在)

総面積(大きい順)	
むつ市	863.79 ^(ク)
青森市	824.52
十和田市	688.60
弘前市	523.60
深浦町	488.85

(H19. 10. 1現在)

総面積(小さい順)	
田舎館村	22.31 ^(ク)
藤崎町	37.26
板柳町	41.81
鶴田町	46.38
大間町	52.06

(H17. 10国調)

人口総数(多い順)	
青森市	311,508 ^(ク)
八戸市	244,700
弘前市	189,043
十和田市	68,359
むつ市	64,052

人口総数(少ない順)	
西目屋村	1,597 ^(ク)
風間浦村	2,603
佐井村	2,843
新郷村	3,143
蓬田村	3,405

人口密度	
八戸市	801.8 ^(ク)
藤崎町	443.4
板柳町	388.0
田舎館村	382.8
青森市	377.8

65歳以上人口割合	
今別町	37.1 ^(%)
新郷村	36.6
西目屋村	35.8
外ヶ浜町	34.4
深浦町	34.1

第1次産業就業者割合	
新郷村	48.4 ^(%)
田子町	39.5
鶴田町	39.1
板柳町	38.1
西目屋村	35.5

第2次産業就業者割合	
六ヶ所村	41.3 ^(%)
今別町	32.3
階上町	31.2
おいらせ町	30.3
中泊町 東通村	30.2

第3次産業就業者割合	
青森市	78.2 ^(%)
八戸市	71.6
むつ市	70.6
三沢市	69.7
野辺地町	64.5

(4) 長及び議員の任期満了日と議員定数の状況

(平成20年4月1日現在)

市町村名	長		議 員	
	任 期 満 了 日	任 期 満 了 日	人口に基づく上限数	現 在 定 数
青 森 市	H21 . 4 . 23	H22 . 11 . 25	46	41
弘 前 市	H22 . 4 . 15	H23 . 4 . 30	34	34
八 戸 市	H21 . 11 . 16	H23 . 5 . 1	38	36
黒 石 市	H22 . 7 . 17	H23 . 4 . 30	26	16
五所川原市	H22 . 7 . 8	H23 . 2 . 15	30	30(26)
十和田市	H21 . 1 . 29	H22 . 12 . 31	30	26
三 沢 市	H23 . 6 . 16	H24 . 3 . 19	26	20
む つ 市	H23 . 7 . 14	H23 . 10 . 15	30	30
つ がる市	H21 . 3 . 12	H23 . 2 . 10	26	26
平 川 市	H22 . 2 . 4	H23 . 7 . 31	26	24(20)
平 内 町	H23 . 11 . 14	H24 . 3 . 30	22	14
今 別 町	H21 . 10 . 12	H24 . 3 . 30	14	7
蓬 田 村	H21 . 11 . 8	H23 . 4 . 29	14	8
外ヶ浜町	H21 . 4 . 23	H23 . 3 . 27	18	14
鱒ヶ沢町	H23 . 5 . 9	H24 . 3 . 30	22	13
深 浦 町	H21 . 4 . 23	H23 . 4 . 21	22	20(12)
西目屋村	H22 . 2 . 25	H23 . 4 . 30	12	7
藤 崎 町	H21 . 4 . 23	H22 . 7 . 31	22	18(14)
大 鱈 町	H22 . 7 . 21	H22 . 12 . 31	22	12
田舎館村	H20 . 11 . 17	H23 . 9 . 30	18	10

() 内は、次回一般選挙から施行の条例議員定数
人口に基づく上限数は、平成17年10月1日国勢調査人口による。

区分 市町村名	長	議 員		
	任 期 満 了 日	任 期 満 了 日	人口に基づく上限数	現 在 定 数
板 柳 町	H23 . 4 . 29	H24 . 3 . 9	22	12
鶴 田 町	H22 . 8 . 20	H24 . 2 . 29	22	12
中 泊 町	H21 . 4 . 23	H23 . 1 . 15	22	20(15)
野 辺 地 町	H23 . 10 . 26	H23 . 4 . 30	22	14
七 戸 町	H21 . 4 . 23	H23 . 4 . 21	22	18
六 戸 町	H24 . 1 . 27	H23 . 4 . 30	22	12
横 浜 町	H20 . 12 . 11	H23 . 4 . 29	18	10
東 北 町	H21 . 4 . 23	H22 . 9 . 30	26	16
六ヶ所村	H22 . 7 . 6	H23 . 4 . 29	22	20(18)
おいらせ町	H22 . 3 . 25	H23 . 4 . 30	26	16
大 間 町	H21 . 1 . 18	H23 . 4 . 29	18	10
東 通 村	H21 . 4 . 12	H23 . 4 . 30	18	16
風 間 浦 村	H23 . 4 . 26	H23 . 4 . 30	14	8
佐 井 村	H21 . 4 . 21	H23 . 4 . 29	14	8
三 戸 町	H20 . 12 . 15	H24 . 3 . 19	22	16
五 戸 町	H23 . 6 . 26	H24 . 2 . 28	26	22
田 子 町	H21 . 7 . 9	H23 . 5 . 29	18	10
南 部 町	H22 . 2 . 11	H23 . 9 . 30	26	20
階 上 町	H21 . 12 . 23	H23 . 4 . 29	22	14
新 郷 村	H21 . 5 . 28	H20 . 7 . 28	14	14(8)

(5) 平成19年度地方公営企業団体数調

平成20年3月31日現在

団体名	法適用事業							法非適用事業											合計												
	上水道事業	交通事業	病院事業	と畜場事業	工業用水道	下水道事業					小計	簡易水道	と畜場事業	市場事業	観光事業	休養	索道	その他		宅地造成	下水道事業					駐車場事業	介護サービス事業	小計			
						公共	特環	農集	簡易排水	小規模											生活排水	公共	特環	農集	小規模				生活排水		
青森市										3																		6	9		
弘前市										2																			6	8	
八戸市										2																			7	9	
黒石市										4																			4	8	
五所川原市										3																			4	7	
十和田市										8																			3	11	
三沢市										2																			4	6	
むつ市										1																			6	7	
つがる市										1																			4	5	
平川市										4																			6	10	
平内町										2																			4	6	
今別町																													2	2	
蓬田村																													2	2	
外ヶ浜町										2																			4	6	
鯉ヶ沢町										2																			4	6	
深浦町																													5	5	
西目屋村																													2	2	
藤崎町										3																			1	4	
大鰐町										1																			5	6	
田舎館村										3																			0	3	
板柳町										2																			2	4	
鶴田町										4																				4	
中泊町										1																			3	4	
野辺地町										1																			1	2	
七戸町										1																			3	4	
六戸町										1																			2	3	
小計	18	2	17		1	5	2	5	1	1	1	53	11	1	4	3	3	3	7	17	8	15	5	1	2	4	6	90	143		

(注1) この表は、「地方公営企業決算状況調査」の対象事業を表す。

(注2) 中の数字は、当該事業中の施設数、箇所数を示す。

(注3) は上水道事業に会計上、簡易水道事業が含まれていることを示す。

団 体 名	法 適 用 事 業											法 非 適 用 事 業												合 計						
	上水道事業	交通事業	病院事業	と畜場事業	工業用水道	下水道事業				小計	簡易水道	と畜場事業	市場事業	観光事業	索道	その他	宅地造成	下水道事業				駐車場事業	介護サービス事業		小計					
						公	特	農	簡易排水									小規模	生活排水	公	特					農	漁	小規模	生活排水	
横 浜 町										1																2	3			
東 北 町										1																	3	4		
六ヶ所村										1																	3	4		
おいらせ町										1																		3	4	
大 間 町										1																		2	3	
東 通 村										1																		2	3	
風 間 浦 村																												1	1	
佐 井 村																												3	3	
三 戸 町										1																		2	3	
五 戸 町										1																		4	5	
田 子 町										1																		1	2	
南 部 町										1																		6	7	
階 上 町																												2	2	
新 郷 村																												3	3	
八戸圏域水道										1																			1	
八 戸 広 域																												1	1	
津軽広域(津軽)										1																			1	
津軽広域(西北)										1																			1	
久 吉 ダ ム										1																			1	
小 川 原 湖										1																			1	
金 木 病 院										1																			1	
北 部 上 北										1																		1	2	
中 部 上 北										1																		1	2	
下北医療セ										1																			1	
十和田食肉										1																			1	
小 計	11	2	8	1	1	5	2	5	1	1	1	1					2	7	6	7	3					6	40	60		
合計 +	29	2	25	1	1	5	2	5	1	1	1	1	73	18	1	5	4	3	3	9	24	14	22	8	1	2	4	12	130	203

(6) 平成20年度市町村別税率一覧表

区分 市町村名	市 町 村 民 税											固定 資産税	鉦産税		入湯税	都 市 計画税	
	個人 均等割	法 人 均 等 割									法人 税割		2百万 円以下	その他			
		1号法人	2号法人	3号法人	4号法人	5号法人	6号法人	7号法人	8号法人	9号法人							
青 森 市 (旧青森市地区)	円	円	円	円	円	円	円	円	円	円	円	%	%	%	%	円	%
青 森 市 (旧浪岡町地区)	3,000	50,000	120,000	130,000	150,000	160,000	400,000	410,000	1,750,000	3,000,000	14.7	⊖ 1.6	無0.7	1.0	1		
弘 前 市 (旧弘前市地区)	3,000	50,000	120,000	130,000	150,000	160,000	400,000	410,000	1,750,000	3,000,000	14.7	⊖ 1.6	無0.7	1.0	150	0.2	
弘 前 市 (旧岩木町地区)	3,000	50,000	120,000	130,000	150,000	160,000	400,000	410,000	1,750,000	3,000,000	12.3	⊖ 1.4	無0.7	1.0	150		
弘 前 市 (旧相馬村地区)	3,000	50,000	120,000	130,000	150,000	160,000	400,000	410,000	1,750,000	3,000,000	12.3	⊖ 1.4	無0.7	1.0	150		
八 戸 市 (旧八戸市地区)	3,000	60,000	144,000	156,000	180,000	192,000	480,000	492,000	2,100,000	3,600,000	14.7	⊖ 1.6	0.7	1.0	無150		
八 戸 市 (旧南郷村地区)	3,000	50,000	120,000	130,000	150,000	160,000	400,000	410,000	1,750,000	3,000,000	12.3	⊖ 1.4	0.7	1.0	無150		
黒 石 市	3,000	60,000	144,000	156,000	180,000	192,000	480,000	492,000	2,100,000	3,600,000	14.5	⊖ 1.6	無0.7	1.0	150		
五所川原市	3,000	60,000	144,000	156,000	180,000	192,000	480,000	492,000	2,100,000	3,600,000	14.7	⊖ 1.6			150	0.2	
十 和 田 市	3,000	50,000	120,000	130,000	150,000	160,000	400,000	410,000	1,750,000	3,000,000	14.7	⊖ 1.4			2	0.2	
三 沢 市	3,000	60,000	144,000	156,000	180,000	192,000	480,000	492,000	2,100,000	3,600,000	14.7	1.4	無0.7	1.0	150		
む つ 市 (旧むつ市地区)	3,000	60,000	144,000	156,000	180,000	192,000	480,000	492,000	2,100,000	3,600,000	14.7	⊖ 1.4	無0.7	1.0	150	0.18	
む つ 市 (旧川内町地区)	3,000	50,000	120,000	130,000	150,000	160,000	400,000	410,000	1,750,000	3,000,000	12.3	⊖ 1.4	無0.7	1.0	150		
む つ 市 (旧大畑町地区)	3,000	50,000	120,000	130,000	150,000	160,000	400,000	410,000	1,750,000	3,000,000	12.3	⊖ 1.4	無0.7	1.0	150		
む つ 市 (旧脇野沢村地区)	3,000	50,000	120,000	130,000	150,000	160,000	400,000	410,000	1,750,000	3,000,000	12.3	⊖ 1.4	無0.7	1.0	150		

区分 市町村名		市 町 村 民 税										固定 資産税	鉱産税		入湯税	都市 計画税	
		個人 均等割	法 人 均 等 割										法人 税割	2百万 円以下			その他
			1号法人	2号法人	3号法人	4号法人	5号法人	6号法人	7号法人	8号法人	9号法人						
市	つがる市	3,000	50,000	120,000	130,000	150,000	160,000	400,000	410,000	1,750,000	3,000,000	14.7	㊦ 1.4			150	
	平川市	3,000	50,000	120,000	130,000	150,000	160,000	400,000	410,000	1,750,000	3,000,000	12.3	㊦ 1.4	無0.7	1.0	150	
東 津 軽 郡	平内町	3,000	50,000	120,000	130,000	150,000	160,000	400,000	410,000	1,750,000	3,000,000	14.7	1.4	無0.7	1.0		
	今別町	3,000	60,000	144,000	156,000	180,000	192,000	480,000	492,000	2,100,000	3,600,000	14.7	㊦ 1.4	無0.7	1.0	無100	
	蓬田村	3,000	60,000	144,000	156,000	180,000	192,000	480,000	492,000	2,100,000	3,600,000	14.7	㊦ 1.4	無0.7	1.0		
	外ヶ浜町	3,000	60,000	144,000	156,000	180,000	192,000	480,000	492,000	2,100,000	3,600,000	14.7	㊦ 1.4	無0.7	1.0	150	
西 津 軽 郡	鯨ヶ沢町	3,000	50,000	120,000	130,000	150,000	160,000	400,000	410,000	1,750,000	3,000,000	14.7	1.4	無0.7	1.0	無150	
	深浦町	3,000	50,000	120,000	130,000	150,000	160,000	400,000	410,000	1,750,000	3,000,000	12.3	1.4	無0.7	1.0	150	
中 津 軽 郡	西目屋村	3,000	50,000	120,000	130,000	150,000	160,000	400,000	410,000	1,750,000	3,000,000	12.3	1.4	無0.7	1.0	3	
南 津 軽 郡	藤崎町	3,000	50,000	120,000	130,000	150,000	160,000	400,000	410,000	1,750,000	3,000,000	12.3	1.4				
	大鰐町	3,000	50,000	120,000	130,000	150,000	160,000	400,000	410,000	1,750,000	3,000,000	12.3	㊦ 1.4	無0.7	1.0	150	0.18
	田舎館村	3,000	50,000	120,000	130,000	150,000	160,000	400,000	410,000	1,750,000	3,000,000	12.3	㊦ 1.4			150	
北 津 軽 郡	板柳町	3,000	50,000	120,000	130,000	150,000	160,000	400,000	410,000	1,750,000	3,000,000	12.3	㊦ 1.4	無0.7	1.0	150	
	鶴田町	3,000	50,000	120,000	130,000	150,000	160,000	400,000	410,000	1,750,000	3,000,000	12.3	㊦ 1.4			150	
	中泊町	3,000	50,000	120,000	130,000	150,000	160,000	400,000	410,000	1,750,000	3,000,000	12.3	㊦ 1.4				

区分 市町村名		市 町 村 民 税										固定 資産税	鉱産税		入湯税	都市 計画税	
		個人 均等割	法 人 均 等 割										法人 税割	2百万 円以下			その他
			1号法人	2号法人	3号法人	4号法人	5号法人	6号法人	7号法人	8号法人	9号法人						
上 北 郡	野辺地町	3,000	50,000	120,000	130,000	150,000	160,000	400,000	410,000	1,750,000	3,000,000	12.3	⊕ 1.4			150	
	七戸町	3,000	50,000	120,000	130,000	150,000	160,000	400,000	410,000	1,750,000	3,000,000	12.3	1.4				
	六戸町	3,000	50,000	120,000	130,000	150,000	160,000	400,000	410,000	1,750,000	3,000,000	12.3	⊕ 1.4			150	
	横浜町	3,000	50,000	120,000	130,000	150,000	160,000	400,000	410,000	1,750,000	3,000,000	12.3	⊕ 1.4				
	東北町	3,000	50,000	120,000	130,000	150,000	160,000	400,000	410,000	1,750,000	3,000,000	12.3	⊕ 1.4			150	
	六ヶ所村	3,000	50,000	120,000	130,000	150,000	160,000	400,000	410,000	1,750,000	3,000,000	14.5	⊕ 1.4				
	おいらせ町	3,000	50,000	120,000	130,000	150,000	160,000	400,000	410,000	1,750,000	3,000,000	12.3	⊕ 1.4	無0.7	1.0		
下 北 郡	大間町	3,000	50,000	120,000	130,000	150,000	160,000	400,000	410,000	1,750,000	3,000,000	12.3	⊕ 1.4	無0.7	1.0	150	
	東通村	3,000	50,000	120,000	130,000	150,000	160,000	400,000	410,000	1,750,000	3,000,000	12.3	⊕ 1.4	0.7	1.0		
	風間浦村	3,000	50,000	120,000	130,000	150,000	160,000	400,000	410,000	1,750,000	3,000,000	12.3	⊕ 1.4	無0.7	1.0	150	
	佐井村	3,000	50,000	120,000	130,000	150,000	160,000	400,000	410,000	1,750,000	3,000,000	12.3	⊕ 1.4	無0.7	1.0	無150	
三 戸 郡	三戸町	3,000	50,000	120,000	130,000	150,000	160,000	400,000	410,000	1,750,000	3,000,000	12.3	1.4				
	五戸町	3,000	50,000	120,000	130,000	150,000	160,000	400,000	410,000	1,750,000	3,000,000	12.3	1.4	無0.7	1.0	無150	
	田子町	3,000	50,000	120,000	130,000	150,000	160,000	400,000	410,000	1,750,000	3,000,000	12.3	1.4	無0.7	1.0	無150	
	南部町	3,000	50,000	120,000	130,000	150,000	160,000	400,000	410,000	1,750,000	3,000,000	12.3	1.4	無0.7	1.0	無150	

区分 市町村名	市 町 村 民 税											固定 資産税	鉱産税		入湯税	都市 計画税
	個人 均等割	法 人 均 等 割									法人 税割		2百万 円以下	その他		
		1号法人	2号法人	3号法人	4号法人	5号法人	6号法人	7号法人	8号法人	9号法人						
三 階 上 町	3,000	50,000	120,000	130,000	150,000	160,000	400,000	410,000	1,750,000	3,000,000	12.3	1.4	0.7	1.0		
戸 郡 新 郷 村	3,000	50,000	120,000	130,000	150,000	160,000	400,000	410,000	1,750,000	3,000,000	12.3	1.4			無150	
平成20年4月1日現在において市町村民税所得割に ついて標準税率以外の税率を採用している団体					無	個人市町村民税均等割の税率 の軽減を行っている団体			無	平成20年4月1日現在において軽自動車税につ いて標準税率以外の税率を採用している団体数			標準税率未満 0団体 標準税率超 0団体			
平成19年度又は平成20年度において条例上税率の 規定はあるが平成19年度に収入済額のない団体数					鉱産税 22団体 入湯税 9団体		(注)固定資産税欄中、㊦は固定資産税について不均一課税の規定をもっていることを示す。									

- 1 150円、75円（一般公衆浴場以外の公衆浴場）
- 2 150円（宿泊を伴う入湯客）、50円（宿泊を伴わない入湯客）
- 3 100円（宿泊客）、50円（日帰り・自炊湯治客・中学生）

(7) 市町村関係団体(抜粋)連絡先一覧

団 体 名	住 所	電話番号
青森県市長会	青森市新町 2 4 1 県共同ビル内	017-722-3292
青森県町村会	青森市新町 2 4 1 県共同ビル内	017-723-1331
各郡町村会事務局		
東津軽郡町村会	今別町大字今別字今別167 (今別町総務課)	0174-35-2001
西北津軽郡町村会	板柳町大字板柳字土井239 3 (板柳町総務課)	0172-73-2111
中南津軽郡町村会	西目屋村大字田代字稲元144 (西目屋村総務課)	0172-85-2111
上北郡町村会	東北町上北南四丁目32 484 (東北町総務課)	0176-56-3111
下北郡町村会	風間浦村大字易国間字大川目28 5 (風間浦村総務課)	0175-35-2111
三戸郡町村会	八戸市大字尻内町字鴨ヶ池96 3 (三戸郡町村会館内)	0178-27-1111
青森県市町村振興協会	青森市新町 2 4 1 県共同ビル内	017-777-4443
青森県市議会議長会	弘前市大字上白銀町 1 1 (弘前市議会事務局内)	0172-35-1111
青森県町村議会議長会	青森市新町 2 4 1 県共同ビル内	017-773-6361
青森県交通災害共済組合	青森市新町 2 4 1 県共同ビル内	017-722-3292
青森県市町村総合事務組合	青森市新町 2 4 1 県共同ビル内	017-723-1331
青森県市町村職員退職手当組合	青森市堤町 2 1 1	017-734-1678
青森県市町村職員共済組合	青森市本町 5 1 5 アップルパレス青森	017-723-6511
(財)青森県市町村職員福祉互助会	青森市本町 5 1 5 アップルパレス青森	017-723-6527
(財)青森県コミュニティ運動推進協会	青森市堤町 2 1 1	017-734-1678

項 目	数 値 等 の 出 典
<p>【概要】</p> <p>(1) 人口</p> <p>(2) 人口動態</p> <p>(3) 行政区域面積</p> <p>(4) 選挙人名簿登録者数</p>	<p>平成7年10月国勢調査、平成12年10月国勢調査、平成17年10月国勢調査</p> <p>平成20年3月末住民基本台帳</p> <p>平成17年10月国勢調査</p> <p>平成19年全国都道府県市区町村別面積調(国土地理院)</p> <p>選挙人名簿</p>
<p>【産業構造】</p>	<p>平成17年10月国勢調査</p>
<p>【行政機構】</p>	<p>市町村振興課調べ</p>
<p>【職員の状況】</p> <p>(1) 職員数</p> <p>(2) 一般行政職平均給料月額等</p>	<p>平成19年地方公共団体定員管理調査</p> <p>平成19年地方公務員給与実態調査</p>
<p>【施 策】</p> <p>(1) 平成20年度主要施策</p> <p>(2) 平成20年度ユニークソフト事業</p>	<p>市町村振興課調べ</p> <p>市町村振興課調べ</p>
<p>【財 政】</p> <p>(1) 主な歳入歳出</p> <p>(2) 主要財政指数</p> <p>(3) 公営企業等決算</p> <p>(4) 税収の状況</p>	<p>平成18年度地方財政状況調査</p> <p>平成20年度市町村普通会計当初予算の概要について</p> <p>平成18年度地方財政状況調査</p> <p>財政力指数のみ市町村振興課調べ</p> <p>(水道)平成18年度公営企業決算状況調査</p> <p>(病院)平成18年度公営企業決算状況調査</p> <p>(土地開発公社)平成18年度事業実績調査</p> <p>平成18年度地方財政状況調査</p>
<p>【公共施設】</p> <p>(1) 公共施設整備状況</p> <p>(2) 教育・文化・医療・福祉</p>	<p>平成17年度公共施設状況調査</p> <p>平成17年度公共施設状況調査</p>
<p>【市町村いろいろベスト5】</p>	<p>平成17年10月国勢調査(総面積については、平成19年全国都道府県市区町村別面積調(国土地理院))</p>

青森県市町村ハンドブック 平成20年 6 月発行

編集 青森県総務部市町村振興課
青森市長島一丁目 1 番 1 号
T E L 直通 (017) 734 - 9073
発行 財団法人青森県市町村振興協会
印刷 東北印刷工業株式会社

2010
TOWARDS SUSTAINABLE DEVELOPMENT

結集!! 青森力