




わかば君

# 投票までの手順

投票所内の図（地域によって配置、人数は異なるよ）



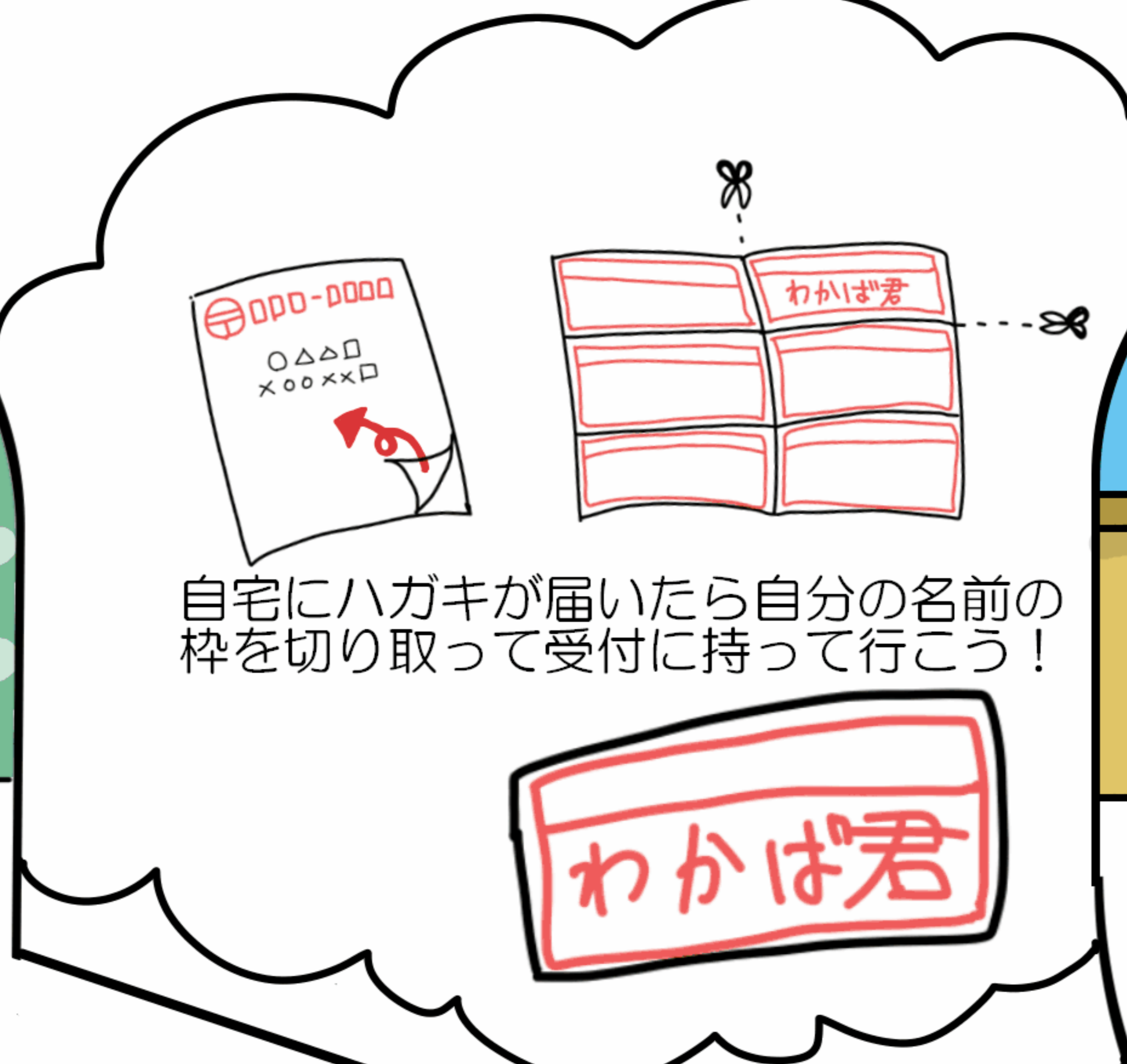
僕 わたし

18歳に選挙権が引き下げになったけど、投票所がどうなっているのか？  
どうやって投票するの？わからない…。そこの君！わかば君と一緒に手順を確認してみよう！



## ⑤終了

お疲れ様でした！これで投票は終了！  
ほんの5分ぐらいで終わっちゃうから  
時間があるときに来てね！

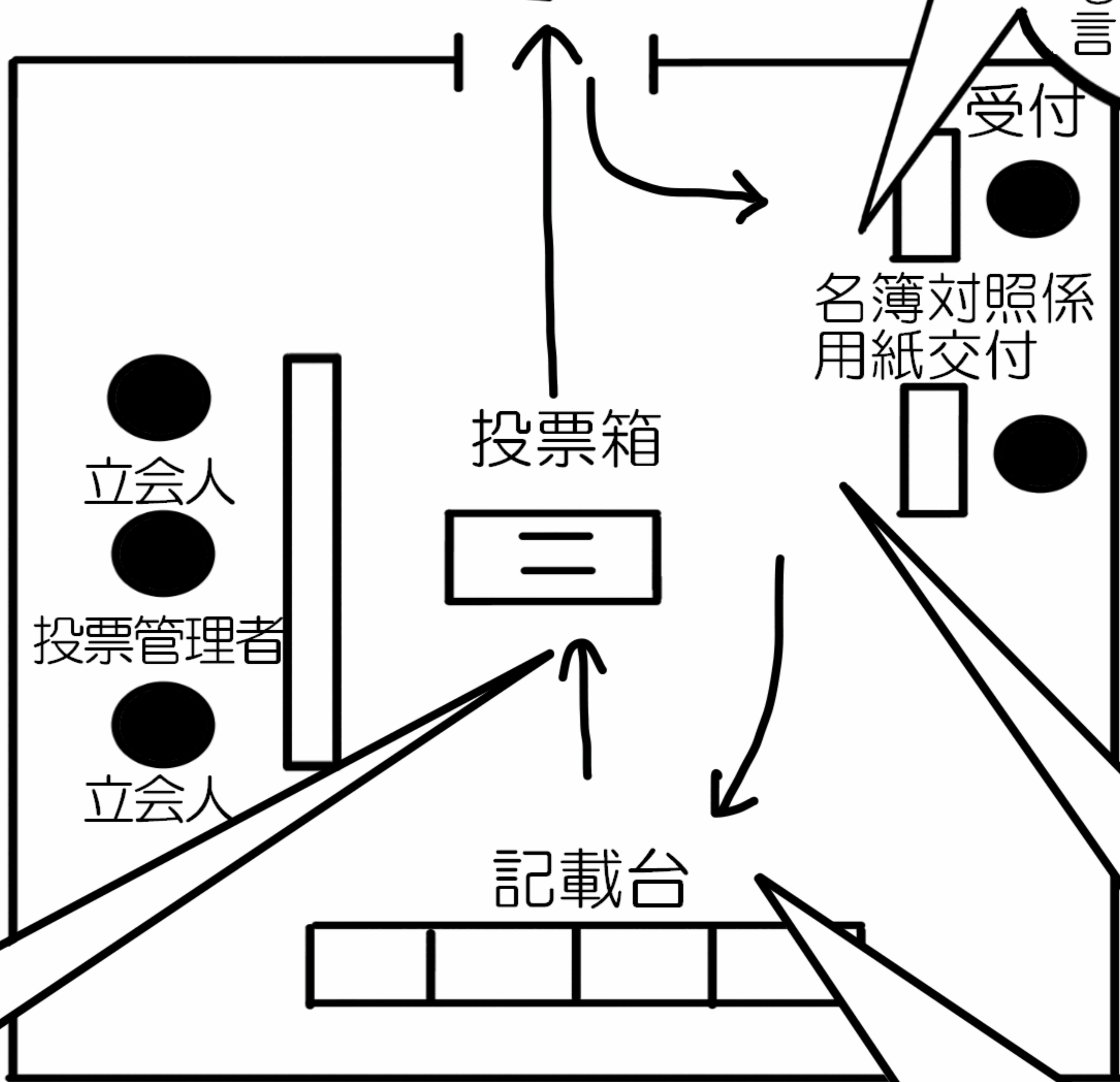


自宅にハガキが届いたら自分の名前の  
枠を切り取って受付に持って行こう！



## ①受付

家に届いたハガキに家族分の  
入場券がついてくる。自分の分を  
切り取って受付に持って行こう！  
もし忘れたら、自分の名前を  
言って忘れたことを伝えよう。



## ④投票

記載台で記入したら、いざ投票！  
投票管理者や投票立会人に見られて  
いて緊張するかもしれないけど、  
自信を持って君の意思表示をしよう！

### 投票管理者・投票立会人って??

投票管理者は、その投票所の最高責任者  
として全体を管理しているよ。


投票立会人はただ座っているように見え  
るけど、選挙が公正・確実に行なわれて  
いるかをチェックしているんだよ。

しーんとしている投票所でいろんな人  
に見られているのは緊張するかもしれ  
ないけど、別に君を怪しい者として見て  
いるわけじゃないから、安心して投票しよう！



## ②用紙交付

本人と確認されたら  
投票用紙が交付されるぞ！



## ③記載台で記入

投票用紙を持って記載台へ！  
候補者の名前（比例代表選挙の場合は  
政党名）を書こう。

\* 参議院議員選挙（比例代表）の場合は  
候補者名または政党名。

### 記載台について

候補者の政党・名前が印刷された  
用紙が貼ってあるほかは鉛筆しか  
置いてないんだ。

もし候補者の名前を間違っても  
大丈夫。そんな時は二重線を引いて  
書き直そうね。