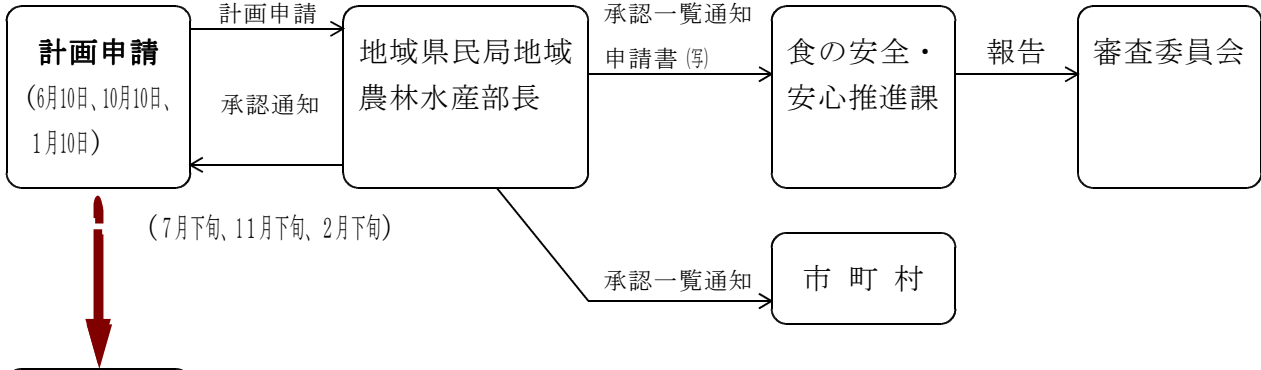


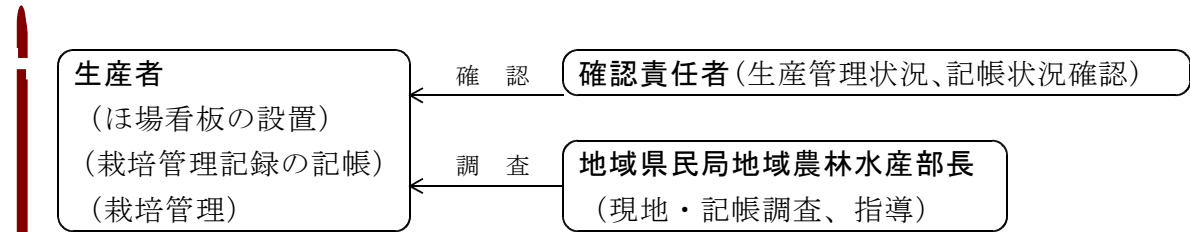
認証の仕組み（生産流通の例）

※計画申請前に内容を十分に確認しましょう。

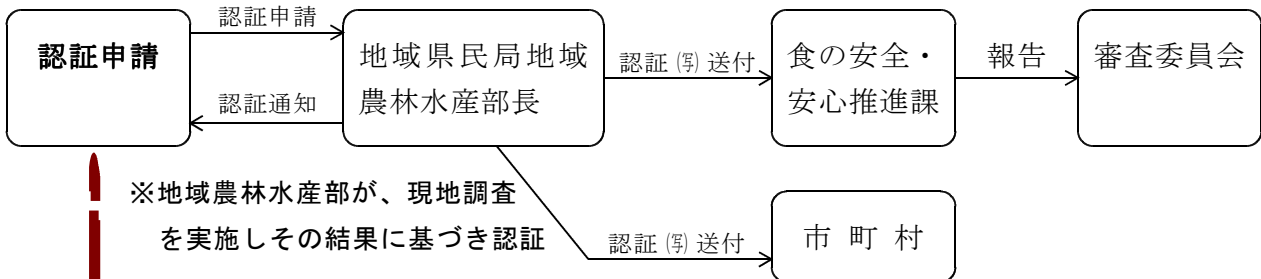


生産開始

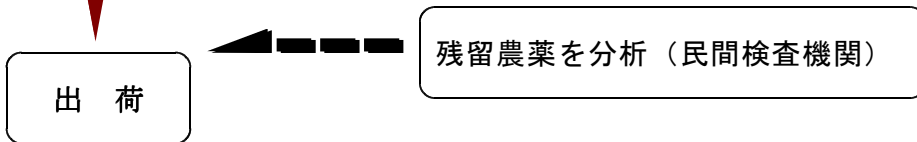
※計画承認を受けたら、栽培開始時期に看板を設置しましょう。
 ※栽培管理記録は詳細に記録することが肝心です。



※収穫3週間前（精米4週間前）に認証申請書を提出しましょう。



※認証後は、「(社)青森県物産振興協会」に、直接認証票（シール）を申し込み



認証票の貼付と「特別栽培農産物表示ガイドライン」による表示をして出荷

※ 認証を受けてから1年以内の実績報告書を提出してください。

