

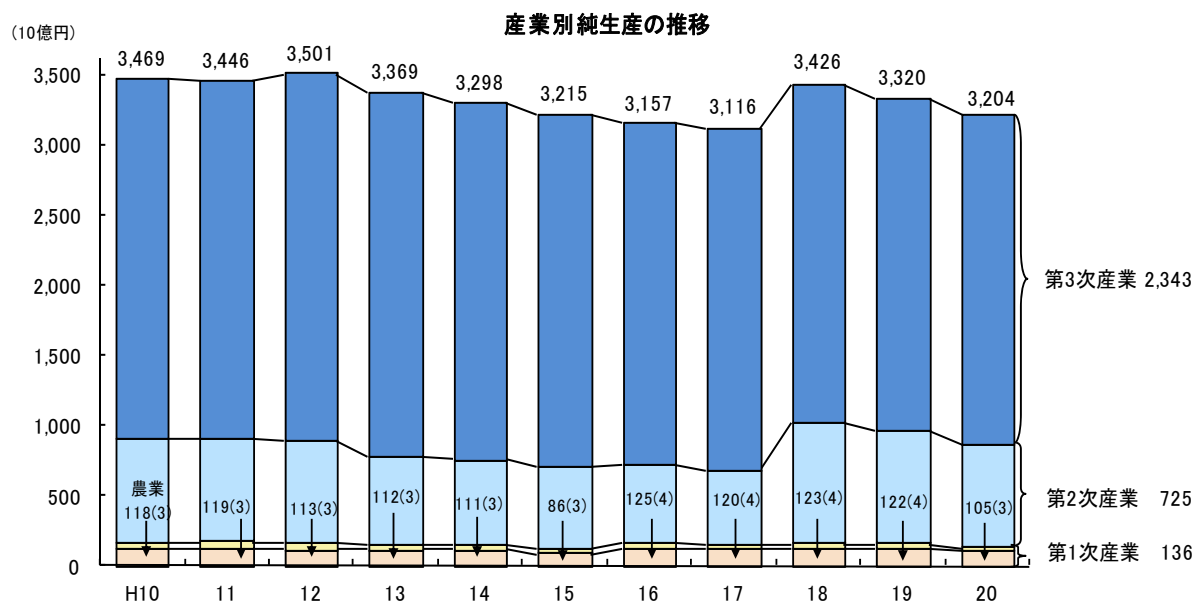
## 1. 本県農林水産業の地位

### 位置づけ

#### ～全国より高い第1次産業純生産割合～

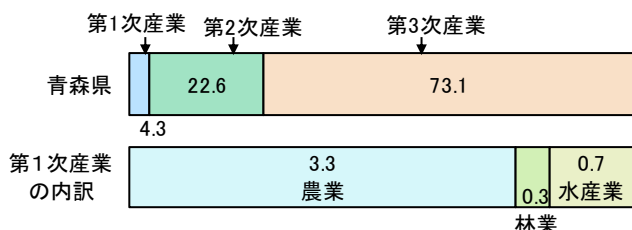
県内純生産に占める第1次産業の割合は4.3%、全産業の就業人口に占める第1次産業の割合(20年)は13.4%と、それぞれ全国平均の1.6%、5.0%に比べ高い水準となっている。

また、平成12年の産業連関表からみると、県全体の総移輸出額に占める第1次産業の割合は11%、農水産物の供給先である製造業(食料品)が13%で、第1次産業生産が県経済に及ぼす影響は依然として大きく、農林水産業は本県の基幹産業として位置づけられる。




資料: 青森県県民経済計算

#### 産業別純生産構成割合(20年)



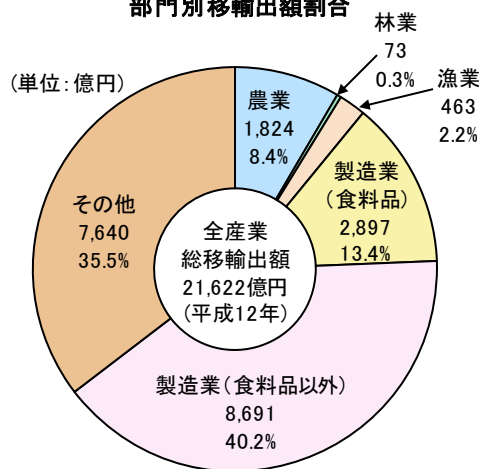
資料: 青森県県民経済計算、国民経済計算

#### 就業人口に占める第1次産業就業人口の割合(20年)



注) ( )は人数(千人) 資料: 青森県県民経済計算、国民経済計算

#### 部門別移輸出額割合



資料: 平成12年青森県産業連関表 報告書

## 主 要 指 標

### ～農業産出額は全国第8位～

全国に占める本県農業の地位を21年の産出額で見ると、全国順位は8位となっている。また、品目別ではりんご、ながいも、にんにく、ごぼうが1位を占めるなど全国的にみても主要な農業県となっている。

区 分	単位	年次	青森県	東 北	全 国	青 森 /東北	青 森 /全国	東北 順位	全国 順位
総 農 家 数	戸	22	54,210	406,266	2,527,948	13.3	2.1	5	21
販 売 農 家 数	〃	〃	43,314	304,975	1,631,206	14.2	2.7	5	17
専 兼 業 別	専 業 農 家 数	〃	13,188	63,046	451,427	20.9	2.9	1	9
	一 種 兼 業 農 家	〃	10,278	50,624	224,610	20.3	4.6	1	3
	二 種 兼 業 農 家	〃	19,848	191,305	955,169	10.4	2.1	6	22
主 副 業 別	主 業 農 家	〃	16,264	69,632	359,720	23.4	4.5	1	3
	準 主 業 農 家	〃	9,916	92,794	388,883	10.7	2.5	6	14
	副 業 的 農 家	〃	17,134	142,549	882,603	12.0	1.9	5	26
総 農 家 の 世 帯 員 数	人	17	252,771	2,009,987	11,338,790	12.6	2.2	6	19
農 業 就 業 人 口	〃	22	80,483	486,533	2,605,736	16.5	3.1	3	9
基 幹 的 農 業 従 事 者	〃	〃	68,609	359,636	2,051,437	19.1	3.3	2	8
耕 地 面 積	ha	〃	156,800	870,700	4,593,000	18.0	3.4	1	4
	田	〃	83,600	622,600	2,496,000	13.4	3.3	6	10
	畑	〃	73,300	248,100	2,097,000	29.5	3.5	1	4
耕 地 利 用 率	%	21	84.9	85.7	92.1	—	—	4	35
水 稻 収 穫 量	t	22	285,500	2,339,000	8,483,000	12.2	3.4	6	11
り ん ご 収 穫 量	〃	21	457,300	650,790	845,600	70.3	54.1	1	1
乳 用 牛 飼 養 頭 数	頭	22	13,900	1,234,000	1,484,000	1.1	0.9	4	19
肉 用 牛 飼 養 頭 数	〃	〃	62,400	412,500	2,892,000	15.1	2.2	4	14
野 菜 栽 培 延 べ 面 積	ha	21	18,500	72,000	551,800	25.7	3.4	1	6
農 業 産 出 額	億円	〃	2,664	13,114	83,162	20.3	3.2	1	8
主 要 作 物	米	〃	523	4,710	18,044	11.1	2.9	6	11
	野 菜	〃	563	2,215	20,876	25.4	2.7	1	13
	果 実	〃	652	1,592	6,984	41.0	9.3	1	1
	う ち り ん ご	〃	617	—	—	—	—	1	1
	畜 産	〃	778	3,829	26,371	20.3	3.0	2	10
生 産 農 業 所 得	〃	20	915	4,492	28,064	20.4	3.3	1	9
農 家 総 所 得	〃	21	3,600	3,849	4,566	93.5	78.8	4	—
農 家 所 得 ①	農 業 所 得 ②	〃	2,346	2,469	2,733	95.0	85.8	4	—
	農 業 所 得 ③	〃	1,081	900	1,042	120.1	103.7	1	—
	農 業 生 産 関 連 事 業 所 得	〃	2	1	6	—	—	—	—
	農 外 所 得	〃	1,263	1,568	1,685	80.5	75.0	3	—
農 業 依 存 度 ② / ①	%	〃	46.1	36.5	38.1	126.4	120.9	3	—

～漁業生産量は全国4位、生産額は7位～

全国に占める本県水産業の地位をみると、平成20年の本県漁業生産量は全国4位、生産額は7位であり、全国有数の水産県となっている。魚種別にはひらめ、あかいかの漁獲量が全国1位、いか類、しじみの漁獲量およびほたてがいの生産量が全国2位となっている。

No.	項 目	青 森 県	全 国	備 考	
1	海岸線延長 全国順位 13位	796.2km	35,643.4km	国土交通省海岸統計 (平成21年度版)	
2	沿岸市町村	22市町村(6市11町5村)	-	平成23年4月1日現在	
3	漁港数 全国順位 11位	92港	2,917港	県漁港漁場整備課 「青森県の漁港港勢集」 (平成21年1月1日現在)	
4	水産業協同組合等	100団体 漁業協同組合 87 海面 49 内水面 36 業種別 2 漁業生産組合 8 水産加工業協同組合 2 連合会 3	2,742団体 漁業協同組合 1,995 海面 1,028 内水面 847 業種別 120 漁業生産組合 472 水産加工業協同組合 118 連合会 157	青森県： 県水産振興課調べ (平成22年12月7日現在) 全国： 水産庁漁政部 「水産業協同組合年次報告」 (平成22年3月31日現在)	
5	漁業経営体(20年) 全国順位 5位	5,146経営体	115,196経営体	全国に占める割合(%) 4.5 農林水産省 2008年漁業センサス	
6	漁業就業者(20年) 全国順位 3位	11,469人 男 9,132人 女 2,337人	221,908人	5.2 農林水産省 2008年漁業センサス	
7	漁業生産(20年) 全国順位 4位	生産量 242,269t	5,552,314t	農林水産省 「平成20年漁業・養殖業生産統計年報」	
		海面漁業・養殖業 238,108t	5,519,687t		4.3
		内水面漁業・養殖業 4,161t	32,627t		12.8
7	全国順位 7位	生産額 54,045百万円	1,542,056百万円	3.5	
		海面養殖業 9,858百万円			
8	水産加工品	生産量 11,976t	3,598,533t	生産量：農林水産省 「平成20年水産物流通統計年報」 生産額：経済産業省 工業統計調査(品目編)	
		生産額 84,655百万円	3,088,176百万円		
9	魚市場	産地魚市場 13箇所 消費地市場 4箇所		県総合販売戦略課調べ	

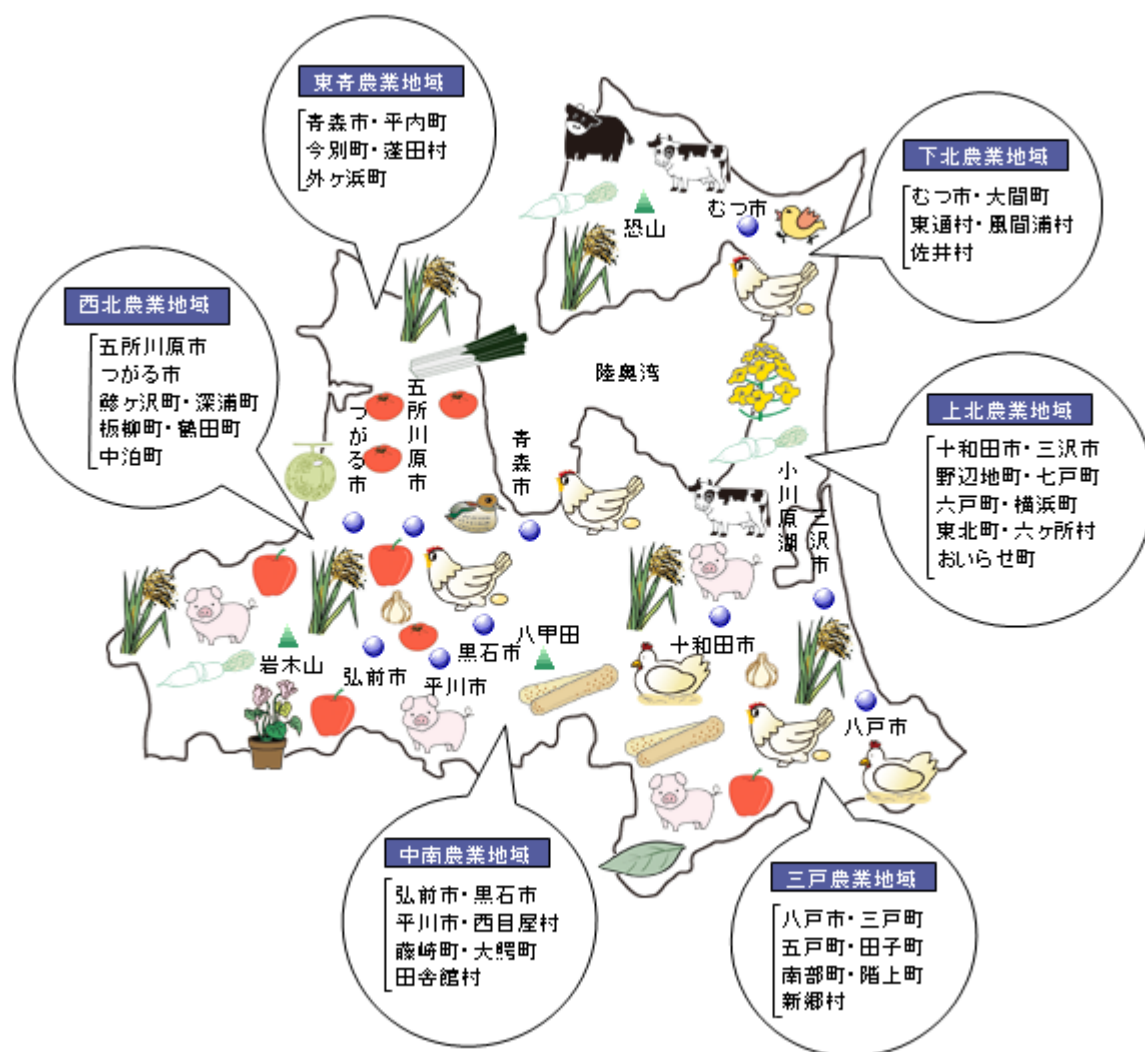
## 地域別概要

### ～地域特性を生かした特色ある農業展開～

地域別の農業産出額は、西北・中南農業地域では、米とりんごが上位を占め、特に中南農業地域は、世界でも有数のりんごの一大産地を形成している。

また、東青・上北・下北・三戸農業地域では、米、畜産物、野菜が重要な地位を占めている。

県全体の産出額の作目別構成比は、多い順に、りんご主体の果実、野菜、畜産、米で、バランスがとれた構成となっている。



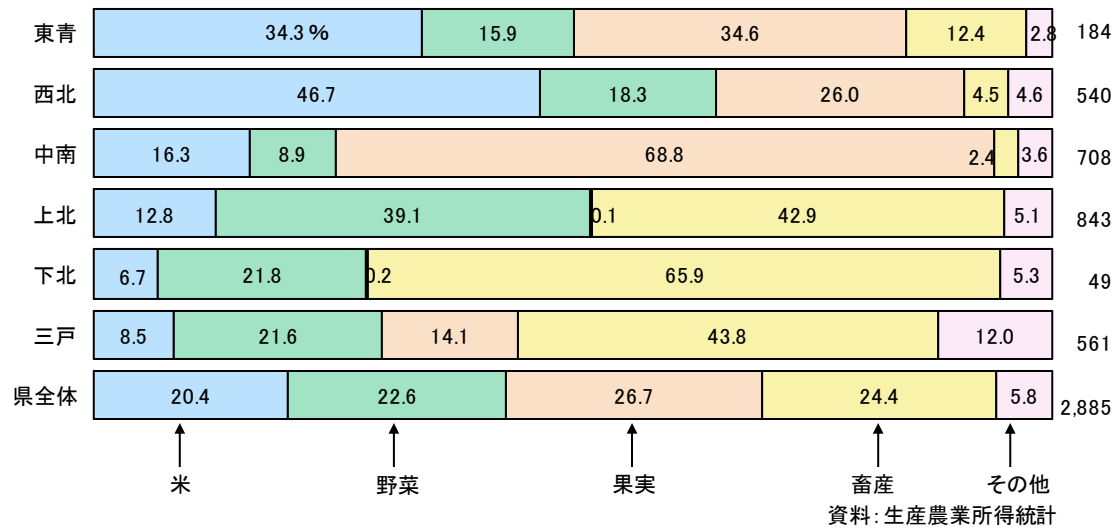
地域別農畜産物産出額上位品目(18年)

順位	県計	東青	西北	中南	上北	下北	三戸
1	りんご	米	米	りんご	豚	ひな	ブロイラー
2	米	りんご	りんご	米	米	鶏卵	鶏卵
3	豚	鶏卵	メロン	トマト	やまのいも	生乳	りんご
4	ブロイラー	—	—	—	—	—	—
5	鶏卵	—	—	—	—	—	—

資料:生産農業所得統計

地域別農業産出額構成割合(18年)

(億円)



地域別農家数及び農業就業人口(22年)

(単位: 戸、人)

区分	総農家数					農業就業人口
	販売農家	専業	兼業			
			第1種	第2種		
東青	4,857	3,379	915	638	1,826	5,722
西北	11,906	10,384	3,448	2,736	4,200	19,650
中南	15,706	13,209	3,908	3,801	5,500	26,407
上北	10,419	8,719	2,403	1,763	4,553	14,663
下北	1,724	677	252	43	382	982
三戸	9,598	6,946	2,262	1,297	3,387	13,059
県全体	54,210	43,314	13,188	10,278	19,848	80,483

資料: 農林業センサス

地域別耕地面積(21年)

(単位: ha)

区分	耕地面積	
	田	畑
東青	13,070	4,200
西北	39,120	10,380
中南	29,850	17,300
上北	45,940	22,530
下北	5,980	4,270
三戸	23,200	14,860
県全体	157,200	73,500

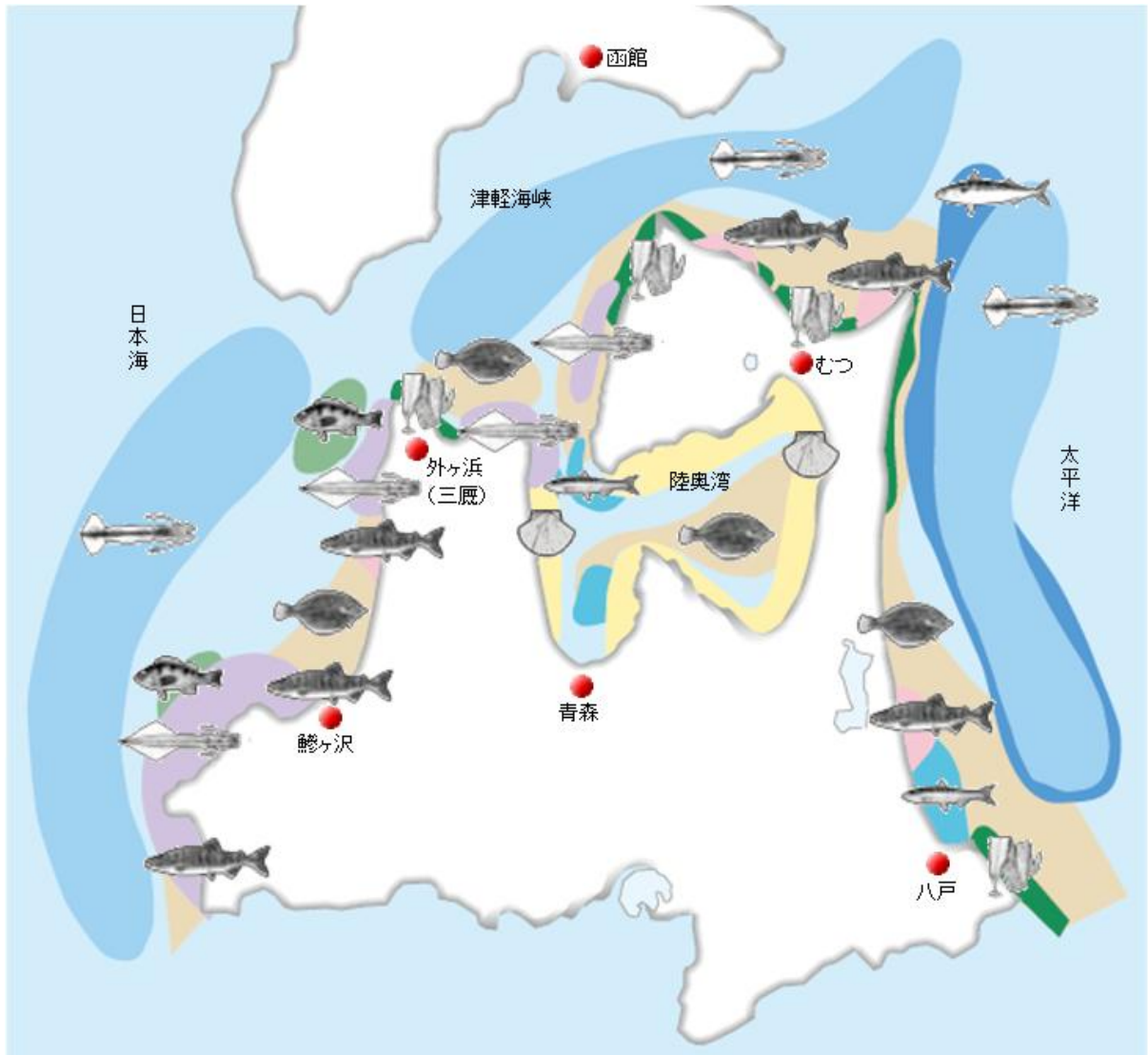
注) 端数を四捨五入しているため計と内訳が一致しない

資料: 農作物統計

～海域別漁場利用と漁獲魚種～

本県周辺は太平洋、津軽海峡、日本海と本邦有数の大型内湾である陸奥湾の4海域に大別される。それぞれの海域では海域特性に応じて様々な漁業、養殖業が行われており、漁獲、生産される魚種も多種多様となっている。海域ごとの主な漁業種類と漁獲魚種では、太平洋海域では刺網、定置網、一本釣り、いか釣り、小型底曳網、沖合底曳網、大中型まき網の各漁業でさけ、するめいか、さば、いわし、ひらめなどが、津軽海峡海域では刺網、定置網、一本釣り、いか釣り、採介藻の各漁業でさけ、するめいか、ひらめ、こんぶ、あわびなどが、陸奥湾海域ではほたてがい養殖、刺網、底建網の各漁業でほたてがい、かれい類、なまこ、まだらなどが、日本海海域では定置網、底建網、刺網、一本釣り、沖合底曳網、いか釣りの各漁業でうすめばら、ひらめ、するめいかなどがそれぞれ漁獲される。

青森県内の主要漁場



■ 凡例		スルメイカ		イワシ		コンブ・ワカメ
		ヤリイカ		ホタテ		サケ・マス
		サバ		カレイ・ヒラメ		マガル