

高等学校等卒業者の進路状況

—平成23年5月1日現在—

青森県教育委員会

目 次

I 調査の概要

1 調査の内容	1
2 用語の定義	1
3 その他	1

II 高等学校（全日制・定時制課程）卒業者の進路状況

1 進路別卒業生数	2
2 大学等進学状況	3
(1)進学者数	3
(2)高等学校学科別進学状況	3
(3)学部・学科系統別進学状況	4
(4)入学志願状況	4
3 専修学校(専門課程)、専修学校(一般課程)等及び公共職業能力開発施設等進(入)学状況	5
(1)進(入)学状況	5
(2)高等学校学科別進(入)学状況	5
(3)学科・課程別進(入)学状況	6
4 就職状況	7
(1)就職者数	7
(2)高等学校学科別就職状況	7
(3)職業別就職状況	8
(4)産業別就職状況	8
(5)就職先別県外就職状況	8

III 高等学校（通信制課程）卒業者の進路状況

IV 特別支援学校（盲学校・聾学校・養護学校）高等部卒業者の進路状況

統計表

第1表 進路別卒業生数の推移（全日制・定時制課程及び通信制課程）	13
第2表 学校種類別大学等進学者数の推移（全日制課程）	15
第3表 職業別就職者数の推移（全日制・定時制課程及び通信制課程）	16
第4表 産業別就職者数の推移（全日制・定時制課程及び通信制課程）	18
第5表 学科別進路状況（課程別）	20
第6表 学校別進路状況（全日制課程）	22
第7表 設置者別・学科別大学等進学者数（課程別）	26
第8表 学校別・大学等別進学者数（全日制課程）	30
第9表 学部別・大学別進学者数（全日制課程）	36
第10表 学科別・産業別就職者数（課程別）	42
第11表 学校別・産業別就職者数（全日制課程）	43
第12表 学科別・職業別就職者数（課程別）	46
第13表 学校別・職業別就職者数（全日制課程）	47

I 調査の概要

1 調査の内容

この報告書は、文部科学省が実施した「学校基本調査（卒業後の状況調査 高等学校、特別支援学校高等部の本科（専攻科を除く。）」の本県集計結果及び県教育委員会が実施した「高等学校等卒業者の進学状況調査」の結果を取りまとめたものである。

調査期日は、平成23年5月1日現在である。

高等学校（全日制・定時制課程）卒業者の進路状況と高等学校（通信制課程）卒業者の進路状況及び特別支援学校高等部卒業者の進路状況は、それぞれ別々に集計している。

2 用語の定義

「大学等進学者」とは、大学（学部）、短期大学（本科）、大学・短期大学の通信教育部（正規の課程）及び放送大学（全科履修生）、大学・短期大学（別科）、高等学校（専攻科）及び特別支援学校（盲学校・聾学校・養護学校）高等部（専攻科）へ進学した者及び進学しかつ就職した者をいう。

「専修学校（専門課程）進学者」とは、専修学校の専門課程（高等学校卒業程度を入学資格とする課程で、通常、専門学校と称する。）へ進学した者及び進学しかつ就職した者をいう。

ただし、大学等に進学しかつ専修学校（専門課程）に進学した者は含めない。

「専修学校（一般課程）等入学者」とは、専修学校の一般課程及び高等課程、各種学校（予備校等）に入学した者及び入学しかつ就職した者をいう。

ただし、大学等又は専修学校（専門課程）に進学しかつ専修学校（一般課程）等に入学した者は含めない。

「公共職業能力開発施設等入学者」とは、公共職業能力開発施設等（高等専門学校を含む）に入学した者及び入学しかつ就職した者をいう。

「就職者」とは、就職のみの者、大学等及び専修学校（専門課程）に進学しかつ就職した者及び専修学校（一般課程）、公共職業能力開発施設等に入学しかつ就職した者をいう。

「就職」とは、給料、賃金、利潤、報酬その他経常的収入を得る仕事に就くことをいう。

ただし、自家自営業に就いた者は含めるが、家事手伝い、臨時的な仕事に就いた者は就職者とはしない。

また、防衛大学校、警察学校等「公務員」の身分を有し、俸給を支給される「学校」及び会社の経営する社員教育のための施設に進んだ者は就職者として扱う。

「一時的な仕事に就いた者」とは、臨時的な収入を目的とする仕事に就いた者をいう。

「左記以外の者」とは、家事手伝いをしている者、外国の大学等に入学した者及び進路が未定の者等をいう。

「不詳・死亡の者」とは、卒業者のうち本年5月1日までに進路が不明の者及び死亡した者をいう。

大学等進学率（％）は、卒業者総数のうち大学等進学者数（進学しかつ就職した者を含む。）の占める比率である。（第1表は高等学校の全日制・定時制課程の集計）

就職率（％）は、卒業者総数のうち就職者数（大学等及び専修学校（専門課程）に進学しかつ就職した者及び専修学校（一般課程）、公共職業能力開発施設等に入学しかつ就職した者を含む。）の占める比率である。

3 その他

(1) 符号の用法

「-」・・・計数がない場合

「0.0」・・・計数が単位未満の場合

「/」・・・計数出現があり得ない場合

(2) 四捨五入のため、構成比率の合計は100%にならないこともある。

II 高等学校(全日制・定時制課程)卒業生の進路状況

1 進路別卒業生数

平成23年3月の高等学校(全日制・定時制課程)卒業生数は、13,267人(男子6,760人、女子6,507人)で、前年より493人減少、(男子196人減、女子297人減)している。

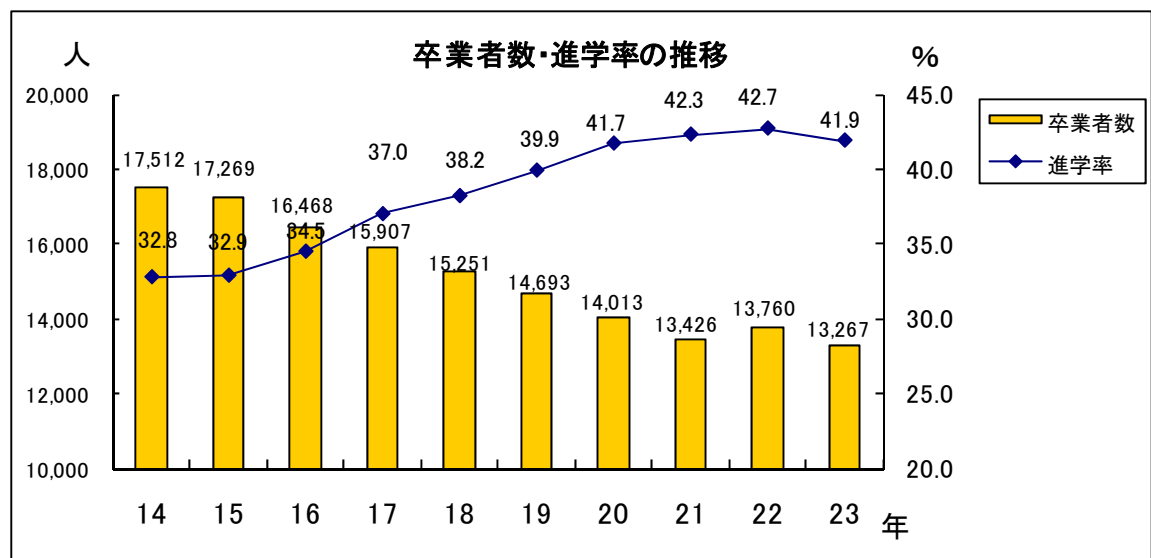
大学等進学率は41.9%(男子39.3%、女子44.6%)となり、前年より0.8ポイント低下(男子1.4ポイント低下、女子0.2ポイント低下)している。

第1表 卒業後の進路状況

区分	卒業生総数 [A+B+C+D+E+F+G+H]	A 大学等進学者														
		大学(学部)					短期大学(本科)				短期大学 本科	大学・短期大学の 通信教育部及び 放送大学の別科	大学・短期大学の 別科	高等学校 の専攻科	特別支援 学校の専攻科	大学等 進学者 計
		県内		県外			県内		県外							
男	6,760	374	513	580	1,035	2,502 (37.0)	-	82	3	17	102 (1.5)	- (0.0)	- (-)	54 (0.8)	- (-)	2,658 (39.3)
女	6,507	441	351	438	787	2,017 (31.0)	-	594	68	146	808 (12.4)	6 (0.1)	- (-)	72 (1.1)	- (-)	2,903 (44.6)
計	13,267	815	864	1,018	1,822	4,519 (34.1)	-	676	71	163	910 (6.9)	6 (0.0)	- (-)	126 (0.9)	- (-)	5,561 (41.9)

区分	B 専修学校 (専門課程) 進学者	C 専修学校(一般課程)等 入学者			D 公共職 業能力 開発施 設等入 学者	E 就職者 (左記A・B・ C・Dに含まれ ている就職者 を除く。)	F 一時的 な仕事 に就い た者	G 左記以 外の者	H 不詳・ 死亡の 者	就職者(再掲)					左のう ち		
		専修各 種学 校 (一般 課程)等 学校	専修各 種学 校 (一般 課程)等 学校	計						就職 者の うち	Aのうち 就職し ている 者	Bのうち 就職し ている 者	Cのうち 就職し ている 者	Dのうち 就職し ている 者	就職者 計	県内	県外
男	827 (12.2)	105	144	249 (3.7)	270 (4.0)	2,311 (34.2)	75 (1.1)	361 (5.3)	9 (0.1)	2,311	1	9	3	-	2,324 (34.4)	1,143	1,181
女	1,254 (19.3)	101	143	244 (3.7)	27 (0.4)	1,647 (25.3)	61 (0.9)	364 (5.6)	7 (0.1)	1,647	-	16	8	-	1,671 (25.7)	1,085	586
計	2,081 (15.7)	206	287	493 (3.7)	297 (2.2)	3,958 (29.8)	136 (1.0)	725 (5.5)	16 (0.1)	3,958	1	25	11	-	3,995 (30.1)	2,228	1,767

※ ()内の数値は、卒業生総数に対する比率(%)である。



2 大学等進学状況

(1) 進学者数

大学等進学者数は5,561人（男子2,658人、女子2,903人）で、前年より318人減少（男子171人減、女子147人減）している。

このうち大学（学部）への進学者数は4,519人（男子2,502人、女子2,017人）、短期大学（本科）への進学者数は910人（男子102人、女子808人）で、前年より大学（学部）では297人減少（男子157人減、女子140人減）し、短期大学（本科）では18人減少（男子6人減、女子12人減）している。

(2) 高等学校学科別進学状況

学科別の進学率は看護科(100.0%)が最も高く、理数科(81.3%)、英語科(67.3%)の順となっている。

第2表 学科別進学状況

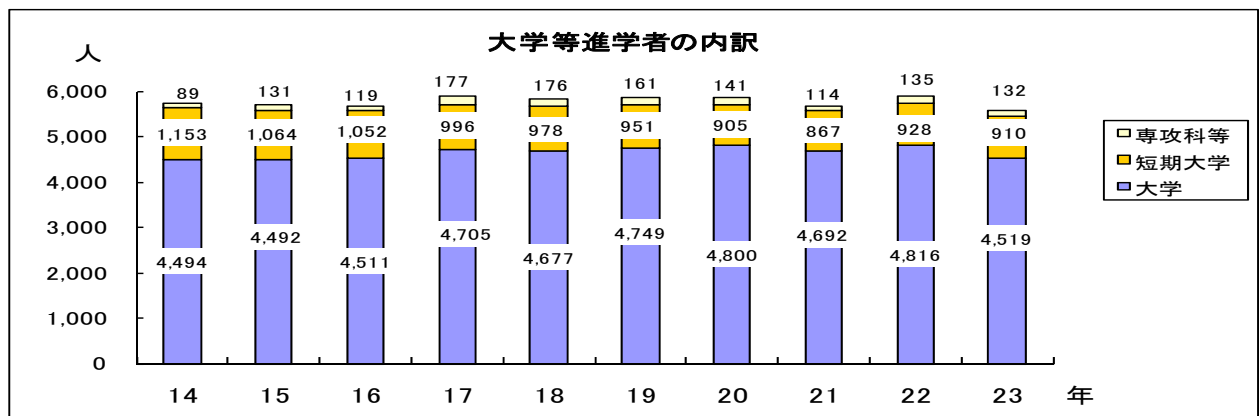
区分	計	普通	農	業	工	業	商	業	水	産	家	庭	看	護	情	報	理	数	英	語	音	美	楽	ス	ポ	ー	ツ	福	祉	人	文	総	合
卒業生総数(A)	13,267	7,338	697	1,950	1,140	133	385	73	25	75	153	43	117	66	104	968																	
進学者数(B)	5,561	3,968	92	365	238	33	106	73	6	61	103	26	63	9	61	357																	
進学率(B/A)×100	41.9 (△0.8)	54.1 (0.1)	13.2 (△4.3)	18.7 (△3.5)	20.9 (2.0)	24.8 (13.8)	27.5 (1.6)	100.0 (5.9)	24.0 (4.0)	81.3 (△3.7)	67.3 (2.4)	60.5 (△5.4)	53.8 (3.4)	13.6 (2.0)	58.7 (△1.9)	36.9 (△3.6)																	
進学者の学科別構成比	100.0	71.4	1.7	6.6	4.3	0.6	1.9	1.3	0.1	1.1	1.9	0.5	1.1	0.2	1.1	6.4																	

※ ()内は、前年度との比較増減である。

※ 英語科には外国語科を、人文科には表現科をそれぞれ含む。(以下の諸表についても同じ)

第3表 学科別進学率の推移

卒業年月	進学者率	学 科 別																																
		普通	農	業	工	業	商	業	水	産	家	庭	看	護	情	報	理	数	英	語	音	美	楽	ス	ポ	ー	ツ	福	祉	人	文	総	合	
19年3月	39.9	50.7	15.5	18.4	19.5	16.4	26.4	92.5		78.1	59.7	81.3	47.1	10.7	60.5	38.1																		
20年3月	41.7	54.2	12.6	19.2	20.1	7.3	22.8	98.6	25.0	83.8	63.9	75.0	51.7	5.6	64.3	34.3																		
21年3月	42.3	55.1	14.5	17.9	22.2	6.9	23.1	92.8	25.0	87.7	71.2	71.8	57.6	19.4	58.7	35.3																		
22年3月	42.7	54.0	17.5	22.2	18.9	11.0	25.9	94.1	20.0	85.0	64.9	65.9	50.4	11.6	60.6	40.5																		
23年3月	41.9	54.1	13.2	18.7	20.9	24.8	27.5	100.0	24.0	81.3	67.3	60.5	53.8	13.6	58.7	36.9																		



(3) 学部・学科系統別進学状況

大学（学部）では社会科学の1,303人（進学者数の28.8%）が最も多く、次いで工学の859人（同19.0%）、保健の645人（同14.3%）、人文科学の603人（同13.3%）等の順になっている。

短期大学（本科）では教育の306人（進学者数の33.6%）、家政の226人（同24.8%）、保健の170人（同18.7%）等の順になっている。

第4表 学部・学科系統別進学者数

区 分	大 学						短 期 大 学					
	（ 学 部 ）				県内・県外別		（ 本 科 ）				県内・県外別	
	男	女	計	構成比	県内	県外	男	女	計	構成比	県内	県外
合 計	2,502	2,017	4,519	100.0	1,679	2,840	102	808	910	100.0	676	234
人 文 科 学	207	396	603	13.3	149	454	1	46	47	5.2	-	47
社 会 科 学	822	481	1,303	28.8	565	738	40	85	125	13.7	101	24
法 政	185	70	255	5.6	100	155	-	-	-	-	-	-
商 経	472	238	710	15.7	295	415	3	13	16	1.8	-	16
社 会 学	124	145	269	6.0	163	106	22	53	75	8.2	70	5
そ の 他	41	28	69	1.5	7	62	15	19	34	3.7	31	3
理 学	111	44	155	3.4	58	97	-	-	-	-	-	-
工 学	744	115	859	19.0	292	567	2	1	3	0.3	-	3
農 学	91	78	169	3.7	48	121	3	1	4	0.4	-	4
保 健	236	409	645	14.3	336	309	16	154	170	18.7	133	37
医 学	24	18	42	0.9	34	8	-	-	-	-	-	-
歯 学	7	5	12	0.3	-	12	-	-	-	-	-	-
薬 学	55	64	119	2.6	34	85	-	-	-	-	-	-
看 護 学	28	151	179	4.0	124	55	15	136	151	16.6	133	18
そ の 他	122	171	293	6.5	144	149	1	18	19	2.1	-	19
商 船	-	-	-	-	-	-	-	-	-	-	-	-
家 政	21	157	178	3.9	119	59	9	217	226	24.8	166	60
教 育	213	241	454	10.0	112	342	27	279	306	33.6	276	30
教 育 学	12	18	30	0.7	-	30	-	-	-	-	-	-
教 員 養 成	88	107	195	4.3	76	119	-	-	-	-	-	-
体 育 学	64	19	83	1.8	-	83	-	4	4	0.4	-	4
そ の 他	49	97	146	3.2	36	110	27	275	302	33.2	276	26
芸 術	19	57	76	1.7	-	76	3	19	22	2.4	-	22
そ の 他	38	39	77	1.7	-	77	1	6	7	0.8	-	7

(4) 入学志願状況

大学（学部）又は短期大学（本科）へ入学を志願した者は5,975人（男子2,910人、女子3,065人）で、前年より284人減少（男子128人減、女子156人減）している。また、入学志願率は45.0%（男子43.0%、女子47.1%）で前年より0.5ポイント低下（男子は0.7ポイント低下、女子は0.2ポイント低下）しており、入学率は93.1%（男子91.3%、女子94.7%）で前年より0.8ポイント低下（男子1.8ポイント低下、女子同率）している。

第5表 入学志願率・入学率の推移

第5表 入学志願率・入学率の推移

区 分	卒 業 者 総 数 (A)	入 学 志 願 者 数 (B)	進 学 者 数 (C)	入 学 志 願 率 (B/A) × 100	入 学 率 (C/B) × 100
19年3月	14,693	6,301	5,700	42.9	90.5
20年3月	14,013	6,239	5,705	44.5	91.4
21年3月	13,426	5,986	5,673	44.6	94.8
22年3月	13,760	6,259	5,879	45.5	93.9
23年3月	13,267	5,975	5,561	45.0	93.1

※ 「入学率」は、入学志願者に占める進学者の比率である。

3 専修学校(専門課程)、専修学校(一般課程)等及び公共職業能力開発施設等進(入)学状況

(1) 進(入)学状況

専修学校(専門課程)進学者数は2,081人(男子827人、女子1,254人)で、前年より69人減少(男子7人減、女子62人減)している。

専修学校(一般課程)等入学者数は493人(男子249人、女子244人)で、前年より43人減少(男子22人減、女子21人減)している。

公共職業能力開発施設等入学者は297人(男子270人、女子27人)で、前年より59人減少(男子40人減、女子19人減)している。

(2) 高等学校学科別進(入)学状況

専修学校(専門課程)への進学率は情報科(32.0%)が最も高く、次いで商業科(23.2%)の順となっている。また、専修学校(一般課程)等への入学率は理数科(13.3%)が最も高く、公共職業能力開発施設等への入学率は情報科(16.0%)が最も高くなっている。

第6表 高等学校学科別進(入)学状況

区 分	計	普 通	農 業	工 業	商 業	水 産	家 庭	看 護	情 報	理 数	英 語	音 美	業 術	ス ポー ツ	福 祉	人 文	総 合
卒業生総数 (A)	13,267	7,338	697	1,950	1,140	133	385	73	25	75	153	43	117	66	104	968	
専修学校 (専門課程)	進(入)学者数 (B)	2,081	1,097	151	206	264	21	83	-	8	2	24	6	25	14	20	160
	進(入)学率 (B/A)×100	15.7 (0.1)	14.9 (0.4)	21.7 (0.8)	10.6 (△1.0)	23.2 (0.1)	15.8 (0.4)	21.6 (△2.1)	- (△2.9)	32.0 (15.3)	2.7 (2.7)	15.7 (△1.3)	14.0 (1.8)	21.4 (5.5)	21.2 (△2.0)	19.2 (2.7)	16.5 (△1.5)
	進(入)学者の 学科別構成比	100.0	52.7	7.3	9.9	12.7	1.0	4.0	-	0.4	0.1	1.2	0.3	1.2	0.7	1.0	7.7
専修学校 (一般課程) 等	進(入)学者数 (B)	493	350	8	6	19	-	3	-	-	10	5	1	4	1	4	82
	進(入)学率 (B/A)×100	3.7 (△0.2)	4.8 (△0.9)	1.1 (0.1)	0.3 (0.0)	1.7 (0.6)	- (0.0)	0.8 (△2.7)	- (-)	- (-)	13.3 (△0.5)	3.3 (2.1)	2.3 (△2.6)	3.4 (0.7)	1.5 (△2.8)	3.8 (2.0)	8.5 (5.1)
	進(入)学者の 学科別構成比	100.0	71.0	1.6	1.2	3.9	-	0.6	-	-	2.0	1.0	0.2	0.8	0.2	0.8	16.6
公共職業能力 開発施設等	進(入)学者数 (B)	297	133	18	97	23	6	1	-	4	1	-	2	-	-	1	11
	進(入)学率 (B/A)×100	2.2 (△0.4)	1.8 (△0.5)	2.6 (△0.2)	5.0 (0.1)	2.0 (△0.3)	4.5 (3.0)	0.3 (△0.2)	- (-)	16.0 (△0.7)	1.3 (1.3)	- (0.0)	4.7 (△2.6)	- (△0.9)	- (0.0)	1.0 (0.1)	1.1 (△1.3)
	進(入)学者の 学科別構成比	100.0	44.8	6.1	32.7	7.7	2.0	0.3	-	1.3	0.3	-	0.7	-	-	0.3	3.7

※ ()内は、前年度との比較増減である。

※ 「進(入)学率」は、卒業者に占める専修学校等進(入)学者の比率である。

(3) 学科・課程別進（入）学状況

専修学校（専門課程）進学者では医療の460人（進学者数の22.1%）が最も高く、次いで衛生、文化・教養の順となっている。

専修学校（一般課程）等進学者では予備校の93人（入学者数の45.1%）、各種学校では予備校の187人（入学者数の65.2%）、公共職業能力開発施設等では工業の271人（入学者の91.2%）が最も多い。

第7表 学科・課程別進（入）学者数

区 分		計	工 業	農 業	医 療	衛 生	教育・ 社会福祉	商業実務	家 政	文化・ 教 養	予備校	その他		
専 修 学 校 (専 門 課 程)	計	2,081 (100.0)	225 (10.8)	47 (2.3)	460 (22.1)	445 (21.4)	134 (6.4)	289 (13.9)	107 (5.1)	374 (18.0)	/	/		
	男 女 別	男	827	160	44	128	160	47	96	28	164	/	/	
		女	1,254	65	3	332	285	87	193	79	210	/	/	
	県 内 外	県内	881	100	43	211	226	101	104	44	52	/	/	
		県外	1,200	125	4	249	219	33	185	63	322	/	/	
専 修 学 校 (一 般 課 程) 等 合 計		493 (100.0)	4 (0.8)	- (-)	80 (16.2)	31 (6.3)	5 1	6 (1.2)	17 (3.4)	37 (7.5)	280 (56.8)	14 (2.8)		
専 修 学 校 (一 般 課 程) 等 合 計	専 修 学 校 (一 般 課 程) 等	計	206 (100.0)	4 (1.9)	- (-)	21 (10.2)	27 (13.1)	5 2	4 2	10 (4.9)	23 (11.2)	93 (45.1)	/	
		県内	40	/	/	/	17	/	/	4	/	/	/	
		県外	166	4	-	21	10	5	4	6	23	93	/	
	各 種 学 校	計	287 (100.0)	- (0.0)	- (-)	59 (20.6)	4 (1.4)	- (-)	2 (0.7)	7 (2.4)	14 (4.9)	187 (65.2)	14 (4.9)	
		県内	211	/	/	53	/	/	1	5	5	143	4	
		県外	76	-	-	6	4	-	1	2	9	44	10	
	一 般 課 程	専 修 学 校 (一 般 課 程) 等	県内	11	/	/	/	9	/	/	1	/	/	/
			県外	94	1	-	8	4	2	2	2	10	65	/
		各 種 学 校	県内	105	/	/	4	/	/	-	2	2	94	3
			県外	39	-	-	-	-	-	1	-	7	26	5
等		専 修 学 校 (一 般 課 程) 等	県内	29	/	/	/	8	/	/	3	/	/	/
			県外	72	3	-	13	6	3	2	4	13	28	/
	各 種 学 校	県内	106	/	/	49	/	/	1	3	3	49	1	
		県外	37	-	-	6	4	-	-	2	2	18	5	
公 共 職 業 能 力 開 発 施 設 等	合 計	計	297 (100.0)	271 (91.2)	3 (1.0)	2 (0.7)	2 1	- (-)	13 (4.4)	- (-)	- (0.0)	/	6 (2.0)	
		県内	271	256	1	/	/	/	13	-	-	/	1	
		県外	26	15	2	2	2	-	-	-	-	/	5	
	男	県内	248	238	1	/	/	/	9	-	-	/	-	
		県外	22	14	2	-	1	-	-	-	-	/	5	
		女	23	18	-	/	/	/	4	-	-	/	1	
女	4	1	-	2	1	-	-	-	-	/	-			

4 就 職 状 況

(1) 就 職 者 数

就職のみの者 3,958 人（男子 2,311 人、女子 1,647 人）に進（入）学しかつ就職した者 37 人（男子 13 人、女子 24 人）を加えた就職者総数は 3,995 人（男子 2,324 人、女子 1,671 人）で、前年より 68 人増加（男子 46 人増、女子 22 人増）している。

県内県外別では、県内に就職した者は 2,228 人で、就職者総数の 55.8%を占めている。この結果、前年度の県内就職率 52.6%より 3.2 ポイント上昇した。

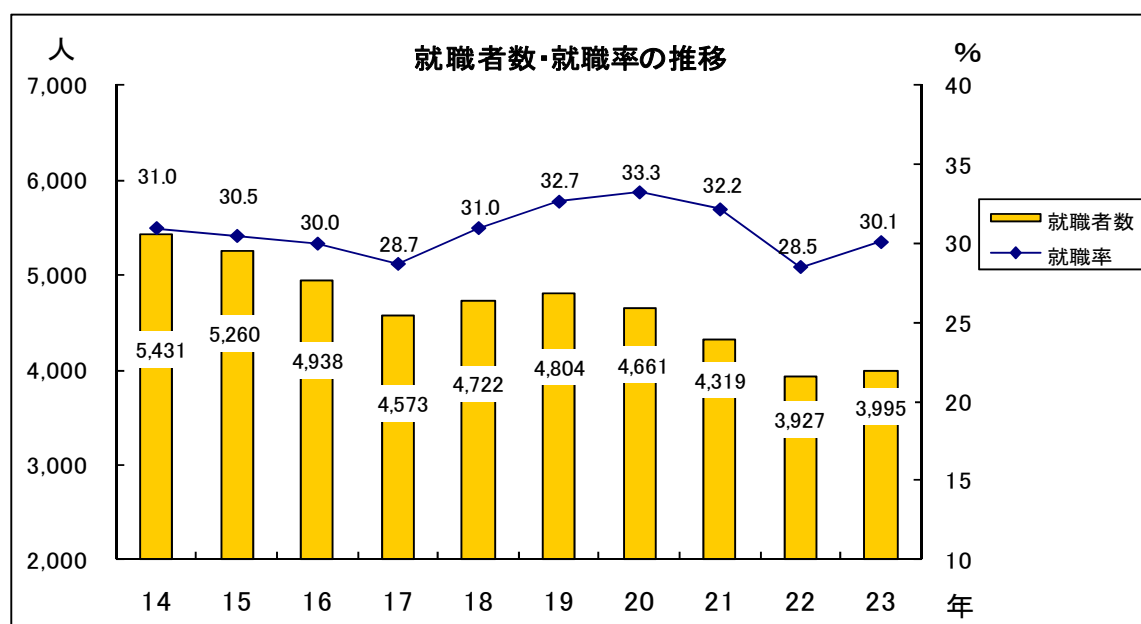
(2) 高等学校学科別就職状況

就職率は工業科（57.6%）、農業科（56.4%）、水産科（51.1%）、商業科（48.9%）等の順になっている。

第8表 学科別就職状況

区 分	計	普 通	農 業	工 業	商 業	水 産	家 庭	看 護	情 報	理 数	英 語	音 美	楽 術	ス ポー ツ	福 祉	人 文	総 合
卒業生総数 (A)	13,267	7,338	697	1,950	1,140	133	385	73	25	75	153	43	117	66	104	968	
就職者数 (B)	3,995	1,319	393	1,123	557	68	140	-	4	-	13	4	21	20	10	323	
就職率 (B/A)×100	30.1	18.0	56.4	57.6	48.9	51.1	36.4	-	16.0	-	8.5	9.3	17.9	30.3	9.6	33.4	
	(1.6)	(1.9)	(1.4)	(2.6)	(Δ0.5)	(Δ15.1)	(1.0)	(0.0)	(9.3)	(Δ1.3)	(0.3)	(4.4)	(Δ9.5)	(Δ16.1)	(Δ4.2)	(1.8)	
就職者の学科 別構成比	100.0	33.0	9.8	28.1	13.9	1.7	3.5	-	0.1	0.0	0.3	0.1	0.5	0.5	0.3	8.1	

※ () 内は、前年度との比較増減である。



(3) 職業別就職状況

職業別就職者数は「生産工程従事者」の978人（就職者数の24.5%）、「サービス職業従事者」の936人（同23.4%）、「専門的・技術的職業従事者」の511人（同12.8%）等の順となっている。

第9表 職業別就職者数

区分	計	専門的・技術的職業従事者	事務従事者	販売従事者	サービス職業従事者	保安職業従事者	農林漁業従事者		生産工程従事者	輸送・機械運転従事者	建設・採掘従事者	運搬・清掃等従事者	左記以外の者
							農林業従事者	漁業従事者					
男	2,324	315	80	134	309	287	29	11	702	105	223	43	86
女	1,671	196	270	197	627	43	7	-	276	5	4	4	42
計	3,995 (100.0)	511 (12.8)	350 (8.8)	331 (8.3)	936 (23.4)	330 (8.3)	36 (0.9)	11 (0.3)	978 (24.5)	110 (2.8)	227 (5.7)	47 (1.2)	128 (3.2)

第10表 生産工程・労務作業業者数の内訳

区分	計	製造・加工従事者	機械組立者	整備修理者	検査者	その他
男	702	426	167	65	27	17
女	276	215	50	1	4	6
計	978	641	217	66	31	23

(4) 産業別就職状況

産業別就職者数は「製造業」の948人（就職者総数の23.7%）が最も多く、次いで「宿泊業・飲食サービス業」の453人（同11.3%）の順となっている。

男女別に見ると、男子では「製造業」の660人（男子就職者の28.4%）が、女子では「宿泊業・飲食サービス業」の301人（女子就職者の18.0%）が最も多い。

第11表 産業別就職者数

区分	計	農・林業	漁業	・鉱業 ・採石業	建設業	製造業	熱電供給・水道業	情報通信業	運輸業・郵便業	卸売業・小売業	金融・保険業	物産動産業	学術研究・専門技術サービス業	宿泊業・飲食サービス業	生活関連サービス業・娯楽業	教育・学習支援業	医療・福祉	複合サービス業	その他（分類不明）	公務員（他に分類）	左記以外のもの
計	3,995 (100.0)	34 (0.9)	11 (0.3)	13 (0.3)	351 (8.8)	948 (23.7)	77 (1.9)	42 (1.1)	155 (3.9)	424 (10.6)	29 (0.7)	20 (0.5)	69 (1.7)	453 (11.3)	221 (5.5)	18 (0.5)	361 (9.0)	64 (1.6)	288 (7.2)	375 (9.4)	42 (1.1)
男	2,324 (58.2)	25	11	11	320	660	65	26	119	182	5	11	53	152	72	6	63	27	217	273	26
	女	1,671 (41.8)	9	-	2	31	288	12	16	36	242	24	9	16	301	149	12	298	37	71	102
県内	2,228 (55.8)	27	10	5	166	586	37	12	37	269	21	13	30	207	82	14	297	35	154	191	35
県外	1,767 (44.2)	7	1	8	185	362	40	30	118	155	8	7	39	246	139	4	64	29	134	184	7

※（ ）内の数値は、総数に対する比率（%）である。

(5) 就職先別県外就職状況

ブロック別就職者数は、関東地方の1,423人（県外就職者総数の80.5%）が最も多く、次いで東北地方213人（同12.1%）、中部地方71人（同4.0%）等の順となっている。

また、都道府県別では東京都の850人（同48.1%）、神奈川県204人（同11.5%）、埼玉県162人（同9.2%）、宮城県109人（同6.2%）等の順となっている。

Ⅲ 高等学校(通信制課程)卒業者の進路状況

平成22年度間の高等学校(通信制課程)卒業者は、520人(男子266人、女子254人)で、前年より10人減少している。

卒業者の進路別内訳は、大学等進学者45人、専修学校(専門課程)進学者112人、専修学校(一般課程)等入学者8人、公共職業能力開発施設等入学者4人、就職者(就職のみの者)64人、上記以外の者287人となっている。

第12表の1 進路別卒業者数

進路区分		男	女	計
A 大学等進学者	大学(学部)	12	12	24
	短期大学(本科)	2	11	13
	大学・短期大学の通信教育部	3	5	8
	大学・短期大学の別科	-	-	-
	高等学校専攻科	-	-	-
	特別支援学校高等部専攻科	-	-	-
B 専修学校(専門課程)進学者	69	43	112	
C 専修学校(一般課程)等入学者	専修学校(一般課程)等	-	-	-
	各種学校	3	5	8
D 公共職業能力開発施設等入学者	3	1	4	
E 就職者	32	32	64	
F 上記以外の者	142	145	287	
G 不詳・死亡の者	-	-	-	
合計(卒業者総数)A+B+C+D+E+F+G		266	254	520
就職者(再掲)	E 就職のみの者	32	32	64
	H Aのうち就職している者	2	-	2
	I Bのうち就職している者	1	1	2
	J Cのうち就職している者	-	-	-
	K Dのうち就職している者	-	-	-
	就職者計	35	33	68
	上記のうち	県内	12	14
	県外	23	19	42

第12表の2 職業別就職者数

職業区分		男	女	計
専門的・技術的職業従事者		3	3	6
事務従事者		1	3	4
販売従事者		11	11	22
サービス職業従事者		4	12	16
保安職業従事者		2	-	2
農林漁業作業者	農林業作業者	1	-	1
	漁業作業者	-	-	-
生産	製造・加工従事者	3	3	6
	機械組立従事者	-	-	-
工程従事者	整備修理従事者	-	-	-
	検査従事者	-	-	-
	その他の	-	-	-
	輸送・機械運転従事者	3	-	3
	建設・採掘従事者	5	-	5
	運搬・清掃等従事者	1	1	2
	上記以外の者	1	-	1
計		35	33	68
計のうち職業安定所又は学校を通じて就職した者(再掲)		4	14	18
計のうち自家・自営業に就いた者(再掲)		-	-	-

第12表の3 産業別就職者数

区分	農業・林業	漁業	砂利・採石業・採掘業	建設業	製造業	電気・ガス・熱供給業	情報通信業	運輸業・郵便業	卸売業・小売業	金融・保険業	不動産業	物品賃貸業	学術研究・専門技術サービス業	飲食サービス業	宿泊業・娯楽サービス業	生活関連サービス業・娯楽業	教育・学習支援業	医療・福祉	複合サービス業	サービス業(他に分類されないもの)	公務(他に分類されないもの)	左記以外のもの	計
男	1	-	1	5	2	1	1	2	9	-	-	-	6	2	1	-	-	-	-	1	1	2	35
女	-	-	-	-	4	-	-	1	11	-	-	-	8	2	1	4	-	-	-	1	1	-	33
計	1	-	1	5	6	1	1	3	20	-	-	-	14	4	2	4	-	-	2	2	2	68	

※ 通信制課程については「産業別就職者数」において県内・県外別調査を実施していないため、男女別のみ集計

IV 特別支援学校高等部卒業者の進路状況

平成23年3月の特別支援学校の各高等部卒業者は盲学校0人、聾学校9人、養護学校200人の209人で、前年より盲学校4人減、聾学校8人増、養護学校5人増となっている。

卒業者の進路別内訳は、大学等進学者2人、専修学校（専門課程）進学者0人、専修学校（一般課程等）入学者0人、公共職業能力開発施設等入学者4人となっている。

また、就職者数は59人、上記以外の者は141人、不詳・死亡の者は3人となっている。

第13表の1 進路別卒業者数

進路区分		男	女	計
特別支援学校	盲学校高等部卒業者	-	-	-
	聾学校高等部卒業者	6	3	9
	養護学校高等部卒業者	140	60	200
	合計（卒業者総数）	146	63	209
A 大学等進学者	大学（学部）	-	-	-
	短期大学（本科）	-	-	-
	大学・短期大学の通信教育部	-	1	1
	大学・短期大学の別科	-	-	-
	高等学校専攻科	-	-	-
	特別支援学校高等部専攻科	1	-	1
B 専修学校（専門課程）進学者	-	-	-	
C 専修学校（一般課程）等入学者	専修学校（一般課程）等	-	-	-
	各種学校	-	-	-
D 公共職業能力開発施設等入学者	3	1	4	
E 就職者	49	10	59	
F 上記以外の者	92	49	141	
G 不詳・死亡の者	1	2	3	
就職者（再掲）	E 就職のみの者	49	10	59
	H Aのうち就職している者	-	-	-
	I Bのうち就職している者	-	-	-
	J Cのうち就職している者	-	-	-
	K Dのうち就職している者	-	-	-
上記Fのうち社会福祉施設等入所、通所者（再掲）	児童福祉施設	9	3	12
	障害者支援施設	41	28	69
	更生施設	4	3	7
	授産施設	25	11	36
	医療機関	4	2	6
	入所者計	83	47	130

第13表の2 職業別就職者数

職業区分		男	女	計
専門的・技術的職業従事者		-	-	-
事務従事者		-	1	1
販売従事者		4	-	4
サービス職業従事者		3	3	6
保安職業従事者		-	-	-
農林漁業作業	農林業作業	1	-	1
	漁業作業	-	-	-
製造・加工従事者		21	3	24
生産工程従事者	機械組立従事者	10	-	10
	整備修理従事者	3	-	3
その他の		-	-	-
輸送・機械運転従事者		-	-	-
建設・採掘従事者		1	-	1
運搬・清掃等従事者		1	2	3
上記以外の者		5	1	6
計		49	10	59
計のうち職業安定所又は学校を通じて就職した者（再掲）		32	4	36
計のうち自家・自営業に就いた者（再掲）		-	-	-

第13表の3 産業別就職者数

区分	農・林業	漁業	砂利・採取業	建設業	製造業	電気・ガス・熱供給業	情報通信業	運輸業・郵便業	卸売業・小売業	金融・保険業	不動産業	学術研究・専門技術サービス業	飲食サービス業	生活関連サービス業・娯楽業	教育・学習支援業	医療・福祉	複合サービス業	サービス業（他に分類されないもの）	公務（他に分類されるものを除く）	左記以外のもの	計
県内	男	1	-	1	10	-	-	-	19	-	-	-	5	-	2	-	2	-	5	45	
	女	-	-	-	1	-	-	-	1	1	-	-	2	-	1	2	-	-	-	9	
県外	男	-	-	-	3	-	-	-	-	-	-	-	-	1	-	-	-	-	-	4	
	女	-	-	-	-	-	-	-	-	-	-	-	-	-	-	1	-	-	-	1	
計	男	1	-	1	13	-	-	-	19	-	-	-	5	1	-	2	-	2	-	5	49
	女	-	-	-	1	-	-	-	1	1	-	-	2	-	1	3	-	-	-	1	10
計	1	-	-	1	14	-	-	-	20	1	-	-	7	1	1	5	-	2	-	6	59

統計表

第1表の1 進路別卒業生数の推移

(全日制・定時制課程)

区分 卒業年月	卒業生 総数	A	B	C	D	E	F	G	H	I	J	K	L	E+I+
		大学等 進学者 (進学率)	専修学校 (専門課程) 進学者	専修学校 (一般課程) 等入学者	公共職業 能力開発 施設等入 学者	就職者	一時的な 仕事に 就いた者	左記以外 の者	不詳・ 死亡 の者	Aのうち 就職して いる者	Bのうち 就職して いる者	Cのうち 就職して いる者	Dのうち 就職して いる者	J+K+L 就職者計 (就職率)
19年3月	14,693 (100.0)	5,861 (39.9)	2,304 (15.7)	528 (3.6)	291 (2.0)	4,733 (32.2)	74 (0.5)	902 (6.1)	- (0.0)	7 (0.0)	43 (0.3)	21 (0.1)	- (-)	4,804 (32.7)
20年3月	14,013 (100.0)	5,846 (41.7)	2,036 (14.5)	494 (3.5)	292 (2.1)	4,604 (32.9)	89 (0.6)	647 (4.6)	5 (0.0)	5 (0.0)	31 (0.2)	21 (0.1)	- (-)	4,661 (33.3)
21年3月	13,426 (100.0)	5,673 (42.3)	1,967 (14.7)	411 (3.1)	282 (2.1)	4,252 (31.7)	46 (0.3)	789 (5.9)	6 (0.0)	7 (0.1)	49 (0.4)	11 (0.1)	- (-)	4,319 (32.2)
22年3月	13,760 (100.0)	5,879 (42.7)	2,150 (15.6)	536 (3.9)	356 (2.6)	3,859 (28.0)	110 (0.8)	857 (6.2)	13 (0.1)	5 (-)	49 (0.4)	14 (0.1)	- (-)	3,927 (28.5)
23年3月	13,267 (100.0)	5,561 (41.9)	2,081 (15.7)	493 (3.7)	297 (2.2)	3,958 (29.8)	136 (1.0)	725 (5.5)	16 (0.1)	1 (0.0)	25 (0.2)	11 (0.1)	- (-)	3,995 (30.1)

(男)

区分 卒業年月	卒業生 総数	A	B	C	D	E	F	G	H	I	J	K	L	E+I+
		大学等 進学者 (進学率)	専修学校 (専門課程) 進学者	専修学校 (一般課程) 等入学者	公共職業 能力開発 施設等入 学者	就職者	一時的な 仕事に 就いた者	左記以外 の者	不詳・ 死亡 の者	Aのうち 就職して いる者	Bのうち 就職して いる者	Cのうち 就職して いる者	Dのうち 就職して いる者	J+K+L 就職者計 (就職率)
19年3月	7,466 (100.0)	2,913 (39.0)	911 (12.2)	248 (3.3)	256 (3.4)	2,749 (36.8)	31 (0.4)	358 (4.8)	- (-)	5 (0.1)	12 (0.2)	2 (0.0)	- (0.0)	2,768 (37.1)
20年3月	7,091 (100.0)	2,853 (40.2)	798 (11.3)	246 (3.5)	267 (3.8)	2,635 (37.2)	21 (0.3)	270 (3.8)	1 (-)	2 (0.0)	6 (0.1)	7 (0.1)	- (-)	2,650 (37.4)
21年3月	6,871 (100.0)	2,803 (40.8)	757 (11.0)	220 (3.2)	250 (3.6)	2,474 (36.0)	13 (0.2)	351 (5.1)	3 (-)	- (0.0)	11 (0.2)	2 (0.0)	- (-)	2,487 (36.2)
22年3月	6,956 (100.0)	2,829 (40.7)	834 (12.0)	271 (3.9)	310 (4.5)	2,260 (32.5)	36 (0.5)	409 (5.9)	7 (0.1)	1 (0.0)	16 (0.2)	1 (0.0)	- (-)	2,278 (32.7)
23年3月	6,760 (100.0)	2,658 (39.3)	827 (12.2)	249 (3.7)	270 (4.0)	2,311 (34.2)	75 (1.1)	361 (5.3)	9 (0.1)	1 (0.0)	9 (0.1)	3 (0.0)	- (-)	2,324 (34.4)

(女)

区分 卒業年月	卒業生 総数	A	B	C	D	E	F	G	H	I	J	K	L	E+I+
		大学等 進学者 (進学率)	専修学校 (専門課程) 進学者	専修学校 (一般課程) 等入学者	公共職業 能力開発 施設等入 学者	就職者	一時的な 仕事に 就いた者	左記以外 の者	不詳・ 死亡 の者	Aのうち 就職して いる者	Bのうち 就職して いる者	Cのうち 就職して いる者	Dのうち 就職して いる者	J+K+L 就職者計 (就職率)
19年3月	7,227 (100.0)	2,948 (40.8)	1,393 (19.3)	280 (3.9)	35 (0.5)	1,984 (27.5)	43 (0.6)	544 (7.5)	- (-)	2 (0.0)	31 (0.4)	19 (0.3)	- (-)	2,036 (28.2)
20年3月	6,922 (100.0)	2,993 (43.2)	1,238 (17.9)	248 (3.6)	25 (0.4)	1,969 (28.4)	68 (1.0)	377 (5.4)	4 (0.1)	3 (0.0)	25 (0.4)	14 (0.2)	- (-)	2,011 (29.1)
21年3月	6,555 (100.0)	2,870 (43.8)	1,210 (18.5)	191 (2.9)	32 (0.5)	1,778 (27.1)	33 (0.5)	438 (6.7)	3 (-)	7 (0.1)	38 (0.6)	9 (0.1)	- (-)	1,832 (27.9)
22年3月	6,804 (100.0)	3,050 (44.8)	1,316 (19.3)	265 (3.9)	46 (0.7)	1,599 (23.5)	74 (1.1)	448 (6.6)	6 (0.1)	4 (0.1)	33 (0.5)	13 (0.2)	- (-)	1,649 (24.2)
23年3月	6,507 (100.0)	2,903 (44.6)	1,254 (19.3)	244 (3.7)	27 (0.4)	1,647 (25.3)	61 (0.9)	364 (5.6)	7 (0.1)	- (0.0)	16 (0.2)	8 (0.1)	- (-)	1,671 (25.7)

第1表の2 進路別卒業生数の推移

(通信制課程)

区分 卒業年度	卒業生 総数	A	B	C	D	E	F	G	H	I	J	K	E+H+K
		大学等 進学者 (進学率)	専修学校 (専門課程) 進学者	専修学校 (一般課程) 等入学者	公共職業 能力開発 施設等入 学者	就職者	左記以外 の者	不詳・ 死亡 の者	Aのうち 就職して いる者	Bのうち 就職して いる者	Cのうち 就職して いる者	Dのうち 就職して いる者	I+J+K 就職者計 (就職率)
18年度間	647 (100.0)	70 (10.8)	106 (16.4)	13 (2.0)	2 (0.3)	40 (6.2)	416 (64.3)	- (-)	- (-)	- (-)	- (-)	- (-)	40 (6.2)
19年度間	689 (100.0)	86 (12.5)	100 (14.5)	8 (1.2)	6 (0.9)	82 (11.9)	407 (59.1)	- (-)	- (-)	- (-)	- (-)	- (-)	82 (11.9)
20年度間	598 (100.0)	59 (9.9)	71 (11.9)	12 (2.0)	5 (0.8)	75 (12.5)	376 (62.9)	- (-)	- (-)	- (-)	- (-)	- (-)	75 (12.5)
21年度間	530 (100.0)	66 (12.5)	92 (17.4)	7 (1.3)	1 (0.2)	40 (7.5)	318 (60.0)	6 (1.1)	- (-)	- (-)	- (-)	- (-)	40 (7.5)
22年度間	520 (100.0)	45 (8.7)	112 (21.5)	8 (1.5)	4 (0.8)	64 (12.3)	287 (55.2)	- (-)	2 (0.4)	2 (0.4)	- (-)	- (-)	68 (13.1)

(男)

区分 卒業年度	卒業生 総数	A	B	C	D	E	F	G	H	I	J	K	E+H+K
		大学等 進学者 (進学率)	専修学校 (専門課程) 進学者	専修学校 (一般課程) 等入学者	公共職業 能力開発 施設等入 学者	就職者	左記以外 の者	不詳・ 死亡 の者	Aのうち 就職して いる者	Bのうち 就職して いる者	Cのうち 就職して いる者	Dのうち 就職して いる者	I+J+K 就職者計 (就職率)
18年度間	306 (100.0)	38 (12.4)	47 (15.4)	7 (2.3)	1 (0.3)	23 (7.5)	190 (62.1)	- (-)	- (-)	- (-)	- (-)	- (-)	23 (7.5)
19年度間	326 (100.0)	47 (14.4)	44 (13.5)	- (-)	4 (1.2)	57 (17.5)	174 (53.4)	- (-)	- (-)	- (-)	- (-)	- (-)	57 (17.5)
20年度間	293 (100.0)	29 (9.9)	32 (10.9)	7 (2.4)	4 (1.4)	40 (13.7)	181 (61.8)	- (-)	- (-)	- (-)	- (-)	- (-)	40 (13.7)
21年度間	233 (100.0)	35 (15.0)	35 (15.0)	3 (1.3)	1 (0.4)	20 (8.6)	137 (58.8)	2 (0.9)	- (-)	- (-)	- (-)	- (-)	20 (8.6)
22年度間	266 (100.0)	17 (6.4)	69 (25.9)	3 (1.1)	3 (1.1)	32 (12.0)	142 (53.4)	- (-)	2 (0.8)	1 (0.4)	- (-)	- (-)	35 (13.2)

(女)

区分 卒業年度	卒業生 総数	A	B	C	D	E	F	G	H	I	J	K	E+H+K
		大学等 進学者 (進学率)	専修学校 (専門課程) 進学者	専修学校 (一般課程) 等入学者	公共職業 能力開発 施設等入 学者	就職者	左記以外 の者	不詳・ 死亡 の者	Aのうち 就職して いる者	Bのうち 就職して いる者	Cのうち 就職して いる者	Dのうち 就職して いる者	I+J+K 就職者計 (就職率)
18年度間	341 (100.0)	32 (9.4)	59 (17.3)	6 (1.8)	1 (0.3)	17 (5.0)	226 (66.3)	- (-)	- (-)	- (-)	- (-)	- (-)	17 (5.0)
19年度間	363 (100.0)	39 (10.7)	56 (15.4)	8 (2.2)	2 (0.6)	25 (6.9)	233 (64.2)	- (-)	- (-)	- (-)	- (-)	- (-)	25 (6.9)
20年度間	305 (100.0)	30 (9.8)	39 (12.8)	5 (1.6)	1 (0.3)	35 (11.5)	195 (63.9)	- (-)	- (-)	- (-)	- (-)	- (-)	35 (11.5)
21年度間	297 (100.0)	31 (10.4)	57 (19.2)	4 (1.3)	- (-)	20 (6.7)	181 (60.9)	4 (1.3)	- (-)	- (-)	- (-)	- (-)	20 (6.7)
22年度間	254 (100.0)	28 (11.0)	43 (16.9)	5 (2.0)	1 (0.4)	32 (12.6)	145 (57.1)	- (-)	- (-)	1 (0.4)	- (-)	- (-)	33 (13.0)

第2表 学校種類別大学等進学者数の推移

(全日制課程)

区分 卒業年月	計	大 学			短 期 大 学			大学・短大の通信教育部・別科、高校等専攻科	弘前大	県立保健大	青森公立大	八戸工業大	青森大	八戸大	東北女子大	弘前学院大	青森中央学院大	北里大(獣医学部)
		国公立	私 立	計	国公立	私 立	計											
19年3月	5,842 (100.0)	1,963 (33.6)	2,773 (47.5)	4,736 (81.1)	61 (1.0)	886 (15.2)	947 (16.2)	159 (2.7)	518	104	205	235	180	55	62	144	106	7
20年3月	5,831 (100.0)	1,989 (34.1)	2,805 (48.1)	4,794 (82.2)	85 (1.5)	812 (13.9)	897 (15.4)	140 (2.4)	537	136	211	274	143	51	92	127	79	6
21年3月	5,654 (100.0)	1,904 (33.7)	2,781 (49.2)	4,685 (82.9)	61 (1.1)	797 (14.1)	858 (15.2)	111 (2.0)	527	129	197	204	145	61	84	139	98	3
22年3月	5,861 (100.0)	1,976 (33.7)	2,826 (48.2)	4,802 (81.9)	59 (1.0)	865 (14.8)	924 (15.8)	135 (2.3)	574	125	190	291	189	63	92	157	113	9
23年3月	5,538 (100.0)	1,831 (33.1)	2,669 (48.2)	4,500 (81.3)	71 (1.3)	836 (15.1)	907 (16.4)	131 (2.4)	513	118	182	219	154	73	82	143	99	6

(男)

区分 卒業年月	計	大 学			短 期 大 学			大学・短大の通信教育部・別科、高校等専攻科	弘前大	県立保健大	青森公立大	八戸工業大	青森大	八戸大	東北女子大	弘前学院大	青森中央学院大	北里大(獣医学部)
		国公立	私 立	計	国公立	私 立	計											
19年3月	2,904 (100.0)	1,039 (35.8)	1,658 (57.1)	2,697 (92.9)	16 (0.6)	111 (3.8)	127 (4.4)	80 (2.8)	248	11	100	210	140	42	/	52	86	5
20年3月	2,847 (100.0)	1,015 (35.7)	1,662 (58.4)	2,677 (94.0)	14 (0.5)	95 (3.3)	109 (3.8)	61 (2.1)	263	28	106	250	118	40	/	45	58	3
21年3月	2,796 (100.0)	1,008 (36.1)	1,648 (58.9)	2,656 (95.0)	10 (0.4)	89 (3.2)	99 (3.5)	41 (1.5)	262	20	98	183	107	45	/	50	82	0
22年3月	2,819 (100.0)	982 (34.8)	1,667 (59.1)	2,649 (94.0)	9 (0.3)	99 (3.5)	108 (3.8)	62 (2.2)	277	17	88	264	145	47	/	48	92	(-)
23年3月	2,645 (100.0)	953 (36.0)	1,538 (58.1)	2,491 (94.2)	3 (0.1)	97 (3.7)	100 (3.8)	54 (2.0)	255	22	96	187	118	47	/	45	80	(-)

(女)

区分 卒業年月	計	大 学			短 期 大 学			大学・短大の通信教育部・別科、高校等専攻科	弘前大	県立保健大	青森公立大	八戸工業大	青森大	八戸大	東北女子大	弘前学院大	青森中央学院大	北里大(獣医学部)
		国公立	私 立	計	国公立	私 立	計											
19年3月	2,938 (100.0)	924 (31.4)	1,115 (38.0)	2,039 (69.4)	45 (1.5)	775 (26.4)	820 (27.9)	79 (2.7)	270	93	105	25	40	13	62	92	20	2
20年3月	2,984 (100.0)	974 (32.6)	1,143 (38.3)	2,117 (70.9)	71 (2.4)	717 (24.0)	788 (26.4)	79 (2.6)	274	108	105	24	25	11	92	82	21	3
21年3月	2,858 (100.0)	896 (31.4)	1,133 (39.6)	2,029 (71.0)	51 (1.8)	708 (24.8)	759 (26.6)	70 (2.4)	265	109	99	21	38	16	84	89	16	3
22年3月	3,042 (100.0)	994 (32.7)	1,159 (38.1)	2,153 (70.8)	50 (1.6)	766 (25.2)	816 (26.8)	73 (2.4)	297	108	102	27	44	16	92	109	21	6
23年3月	2,893 (100.0)	878 (30.3)	1,131 (39.1)	2,009 (69.4)	68 (2.4)	739 (25.5)	807 (27.9)	77 (2.7)	258	96	86	32	36	26	82	98	19	2

第3表の1 職業別就職者数の推移

(全日制・定時制課程)

区分 卒業年月	計	専門的・ 技術的職業 従事者	事務 従事者	販売 従事者	サービ ス職業 従事者	保安 職業 従事者	農林漁業従事者		運輸 ・通信 従事者	生産工 程・労務 従事者	左記 以外 の者	計のうち自 家・自営業 に就いた者 (再掲)		
							農林業 従事者	漁業 従事者						
19年3月	4,804 (100.0)	395 (8.2)	436 (9.1)	619 (12.9)	1,016 (21.1)	465 (9.7)	49 (1.0)	14 (0.3)	118 (2.5)	1,589 (33.1)	103 (2.1)	78 (1.6)		
20年3月	4,661 (100.0)	369 (7.9)	380 (8.2)	534 (11.5)	955 (20.5)	499 (10.7)	26 (0.6)	17 (0.4)	120 (2.6)	1,666 (35.7)	95 (2.0)	91 (2.0)		
21年3月	4,319 (100.0)	372 (8.6)	294 (6.8)	424 (9.8)	1,032 (23.9)	401 (9.3)	32 (0.7)	18 (0.4)	136 (3.1)	1,534 (35.5)	76 (1.8)	81 (1.9)		
22年3月	3,927 (100.0)	430 (10.9)	313 (8.0)	427 (10.9)	948 (24.1)	286 (7.3)	55 (1.4)	28 (0.7)	98 (2.5)	1,248 (31.8)	94 (2.4)	69 (1.8)		
区分 卒業年月	計	専門的・ 技術的職業 従事者	事務 従事者	販売 従事者	サービ ス職業 従事者	保安 職業 従事者	農林漁業従事者		生産輸 送 工程機械 従事者	建設 ・採掘 従事者	運搬 ・清掃等 従事者	左記 以外 の者	計のうち自 家・自営業 に就いた者 (再掲)	
							農林業 従事者	漁業 従事者						
23年3月	3,995 (100.0)	511 (12.8)	350 (8.8)	331 (8.3)	936 (23.4)	330 (8.3)	36 (0.9)	11 (0.3)	978 (24.5)	110 (2.8)	227 (5.7)	47 (1.2)	128 (3.2)	34 (0.9)

(男)

区分 卒業年月	計	専門的・ 技術的職業 従事者	事務 従事者	販売 従事者	サービ ス職業 従事者	保安 職業 従事者	農林漁業従事者		運輸 ・通信 従事者	生産工 程・労務 従事者	左記 以外 の者	計のうち自 家・自営業 に就いた者 (再掲)		
							農林業 従事者	漁業 従事者						
19年3月	2,768 (100.0)	227 (8.2)	82 (3.0)	224 (8.1)	337 (12.2)	401 (14.5)	40 (1.4)	14 (0.5)	102 (3.7)	1,269 (45.8)	72 (2.6)	44 (1.6)		
20年3月	2,650 (100.0)	211 (8.0)	80 (3.0)	182 (6.9)	274 (10.3)	410 (15.5)	21 (0.8)	13 (0.5)	97 (3.7)	1,295 (48.9)	67 (2.5)	57 (2.2)		
21年3月	2,487 (100.0)	207 (8.3)	60 (2.4)	157 (6.3)	316 (12.7)	327 (13.1)	27 (1.1)	16 (0.6)	116 (4.7)	1,208 (48.6)	53 (2.1)	49 (2.0)		
22年3月	2,278 (100.0)	243 (10.7)	82 (3.6)	192 (8.4)	311 (13.7)	239 (10.5)	46 (2.0)	28 (1.2)	84 (3.7)	994 (43.6)	59 (2.6)	52 (2.3)		
区分 卒業年月	計	専門的・ 技術的職業 従事者	事務 従事者	販売 従事者	サービ ス職業 従事者	保安 職業 従事者	農林漁業従事者		生産輸 送 工程機械 従事者	建設 ・採掘 従事者	運搬 ・清掃等 従事者	左記 以外 の者	計のうち自 家・自営業 に就いた者 (再掲)	
							農林業 従事者	漁業 従事者						
23年3月	2,324 (100.0)	315 (13.6)	80 (3.4)	134 (5.8)	309 (13.3)	287 (12.3)	29 (1.2)	11 (0.5)	702 (30.2)	105 (4.5)	223 (9.6)	43 (1.9)	86 (3.7)	21 (0.9)

(女)

区分 卒業年月	計	専門的・ 技術的職業 従事者	事務 従事者	販売 従事者	サービ ス職業 従事者	保安 職業 従事者	農林漁業従事者		運輸 ・通信 従事者	生産工 程・労務 従事者	左記 以外 の者	計のうち自 家・自営業 に就いた者 (再掲)		
							農林業 従事者	漁業 従事者						
19年3月	2,036 (100.0)	168 (8.3)	354 (17.4)	395 (19.4)	679 (33.3)	64 (3.1)	9 (0.4)	- (-)	16 (0.8)	320 (15.7)	31 (1.5)	34 (1.7)		
20年3月	2,011 (100.0)	158 (7.9)	300 (14.9)	352 (17.5)	681 (33.9)	89 (4.4)	5 (0.2)	4 (0.2)	23 (1.1)	371 (18.4)	28 (1.4)	34 (1.7)		
21年3月	1,832 (100.0)	165 (9.0)	234 (12.8)	267 (14.6)	716 (39.1)	74 (4.0)	5 (0.3)	2 (0.1)	20 (1.1)	326 (17.8)	23 (1.3)	32 (1.7)		
22年3月	1,649 (100.0)	187 (11.3)	231 (14.0)	235 (14.3)	637 (38.6)	47 (2.9)	9 (0.5)	- (-)	14 (0.8)	254 (15.4)	35 (2.1)	17 (1.0)		
区分 卒業年月	計	専門的・ 技術的職業 従事者	事務 従事者	販売 従事者	サービ ス職業 従事者	保安 職業 従事者	農林漁業従事者		生産輸 送 工程機械 従事者	建設 ・採掘 従事者	運搬 ・清掃等 従事者	左記 以外 の者	計のうち自 家・自営業 に就いた者 (再掲)	
							農林業 従事者	漁業 従事者						
23年3月	1,671 (100.0)	196 (11.7)	270 (16.2)	197 (11.8)	627 (37.5)	43 (2.6)	7 (0.4)	- (-)	276 (16.5)	5 (0.3)	4 (0.2)	4 (0.2)	42 (2.5)	13 (0.8)

(注) 平成23年3月卒業者より、平成21年12月改訂の日本標準職業分類により区分した。

第3表の2 職業別就職者数の推移

(通信制課程)

区分	計	専門的・ ・技術的 職業 従事者	事務 従事者	販売 従事者	サービ ス職業 従事者	保安 職業 従事者	農林漁業 従事者	農林業 従事者	漁業 従事者	運輸 ・通信 従事者	生産工 程・労 務作業 従事者	左記 以外 の者	計のうち自 家・自営業 に就いた者 (再掲)		
卒業年度															
18年度間	40 (100.0)	4 (10.0)	4 (10.0)	4 (10.0)	8 (20.0)	2 (5.0)	- (-)	- (-)	- (-)	4 (10.0)	13 (32.5)	1 (2.5)	5 (12.5)		
19年度間	82 (100.0)	1 (1.2)	7 (8.5)	5 (6.1)	33 (40.2)	- (-)	1 (1.2)	- (-)	- (-)	7 (8.5)	27 (32.9)	1 (1.2)	3 (3.7)		
20年度間	75 (100.0)	3 (4.0)	3 (4.0)	13 (17.3)	24 (32.0)	3 (4.0)	- (-)	- (-)	- (-)	2 (2.7)	18 (24.0)	9 (12.0)	1 (1.3)		
21年度間	40 (100.0)	4 (10.0)	3 (7.5)	14 (35.0)	12 (30.0)	- (-)	- (-)	- (-)	- (-)	- (-)	7 (17.5)	- (-)	1 (2.5)		
区分	計	専門的・ ・技術的 職業 従事者	事務 従事者	販売 従事者	サービ ス職業 従事者	保安 職業 従事者	農林漁業 従事者	農林業 従事者	漁業 従事者	運輸 ・通信 従事者	生産輸 送機械 運転 従事者	建設 ・採掘 従事者	運搬 ・清掃等 従事者	左記 以外 の者	計のうち自 家・自営業 に就いた者 (再掲)
卒業年月															
22年度間	68 (100.0)	6 (8.8)	4 (5.9)	22 (32.4)	16 (23.5)	2 (2.9)	1 (1.5)	- (-)	- (-)	6 (8.8)	3 (4.4)	5 (7.4)	2 (2.9)	1 (1.5)	- (-)

(男)

区分	計	専門的・ ・技術的 職業 従事者	事務 従事者	販売 従事者	サービ ス職業 従事者	保安 職業 従事者	農林漁業 従事者	農林業 従事者	漁業 従事者	運輸 ・通信 従事者	生産工 程・労 務作業 従事者	左記 以外 の者	計のうち自 家・自営業 に就いた者 (再掲)		
卒業年度															
18年度間	23 (100.0)	2 (8.7)	1 (4.3)	1 (4.3)	2 (8.7)	2 (8.7)	- (-)	- (-)	- (-)	3 (13.0)	11 (47.8)	1 (4.3)	2 (8.7)		
19年度間	57 (100.0)	1 (1.8)	2 (3.5)	2 (3.5)	18 (31.6)	- (-)	1 (1.8)	- (-)	- (-)	7 (12.3)	26 (45.6)	- (-)	3 (5.3)		
20年度間	40 (100.0)	2 (5.0)	- (-)	3 (7.5)	10 (25.0)	2 (5.0)	- (-)	- (-)	- (-)	2 (5.0)	15 (37.5)	6 (15.0)	1 (2.5)		
21年度間	20 (100.0)	2 (10.0)	1 (5.0)	8 (40.0)	3 (15.0)	- (-)	- (-)	- (-)	- (-)	- (-)	6 (30.0)	- (-)	1 (5.0)		
区分	計	専門的・ ・技術的 職業 従事者	事務 従事者	販売 従事者	サービ ス職業 従事者	保安 職業 従事者	農林漁業 従事者	農林業 従事者	漁業 従事者	運輸 ・通信 従事者	生産輸 送機械 運転 従事者	建設 ・採掘 従事者	運搬 ・清掃等 従事者	左記 以外 の者	計のうち自 家・自営業 に就いた者 (再掲)
卒業年月															
22年度間	35 (100.0)	3 (8.6)	1 (2.9)	11 (31.4)	4 (11.4)	2 (5.7)	1 (2.9)	- (-)	- (-)	3 (8.6)	3 (8.6)	5 (14.3)	1 (2.9)	1 (2.9)	- (-)

(女)

区分	計	専門的・ ・技術的 職業 従事者	事務 従事者	販売 従事者	サービ ス職業 従事者	保安 職業 従事者	農林漁業 従事者	農林業 従事者	漁業 従事者	運輸 ・通信 従事者	生産工 程・労 務作業 従事者	左記 以外 の者	計のうち自 家・自営業 に就いた者 (再掲)		
卒業年度															
18年度間	17 (100.0)	2 (11.8)	3 (17.6)	3 (17.6)	6 (35.3)	- (-)	- (-)	- (-)	- (-)	1 (5.9)	2 (11.8)	- (-)	3 (17.6)		
19年度間	25 (100.0)	- (-)	5 (20.0)	3 (12.0)	15 (60.0)	- (-)	- (-)	- (-)	- (-)	- (-)	1 (4.0)	1 (4.0)	- (-)		
20年度間	35 (100.0)	1 (2.9)	3 (8.6)	10 (28.6)	14 (40.0)	1 (2.9)	- (-)	- (-)	- (-)	- (-)	3 (8.6)	3 (8.6)	- (-)		
21年度間	20 (100.0)	2 (10.0)	2 (10.0)	6 (30.0)	9 (45.0)	- (-)	- (-)	- (-)	- (-)	- (-)	1 (5.0)	- (-)	- (-)		
区分	計	専門的・ ・技術的 職業 従事者	事務 従事者	販売 従事者	サービ ス職業 従事者	保安 職業 従事者	農林漁業 従事者	農林業 従事者	漁業 従事者	運輸 ・通信 従事者	生産輸 送機械 運転 従事者	建設 ・採掘 従事者	運搬 ・清掃等 従事者	左記 以外 の者	計のうち自 家・自営業 に就いた者 (再掲)
卒業年月															
22年度間	33 (100.0)	3 (9.1)	3 (9.1)	11 (33.3)	12 (36.4)	- (-)	- (-)	- (-)	- (-)	3 (9.1)	- (-)	- (-)	1 (3.0)	- (-)	- (-)

(注) 平成23年3月卒業生より、平成21年12月改訂の日本標準職業分類により区分した。

第4表の1 産業別就職者数の推移

(全日制・定時制課程)

区分	計	農 業	林 業	漁 業	鉱 業	建 設 業	製 造 業	給・通 水・電 熱・気 道・供 給ガ ス	通 信 業	運 輸 業	卸 売 業 ・ 小 売 業	保 険 業	不 動 産 業	宿 泊 ・ 食 店	医 療 ・ 福 祉	援 学 教 育 支 ・ 費	複 合 サ ー ビ ス 業	サ ー ビ ス 業	公 務 員 ・ 他 の 職 業	左 記 以 外 の 職 業	
19年3月	4,804 (100.0)	53 (1.1)	- (0.0)	12 (0.2)	9 (0.2)	381 (7.9)	1,205 (25.1)	79 (1.6)	56 (1.2)	194 (4.0)	693 (14.4)	63 (1.3)	9 (0.2)	497 (10.3)	233 (4.9)	7 (0.1)	153 (3.2)	574 (11.9)	536 (11.2)	50 (1.0)	
20年3月	4,661 (100.0)	29 (0.6)	15 (0.3)	9 (0.2)	324 (7.0)	1,326 (28.4)	81 (1.7)	57 (1.2)	207 (4.4)	633 (13.6)	56 (1.2)	13 (0.3)	20 (0.4)	490 (10.5)	192 (4.1)	7 (0.2)	254 (5.4)	67 (1.4)	342 (7.3)	484 (10.4)	55 (1.2)
21年3月	4,319 (100.0)	29 (0.7)	17 (0.4)	5 (0.1)	285 (6.6)	1,172 (27.1)	88 (2.0)	74 (1.7)	199 (4.6)	481 (11.1)	41 (0.9)	16 (0.4)	41 (0.9)	521 (12.1)	273 (6.3)	14 (0.3)	273 (6.3)	67 (1.6)	255 (5.9)	429 (9.9)	39 (0.9)
22年3月	3,927 (100.0)	59 (1.5)	24 (0.6)	5 (0.1)	349 (8.9)	849 (21.6)	111 (2.8)	53 (1.3)	127 (3.2)	490 (12.5)	33 (0.8)	13 (0.3)	53 (1.3)	472 (12.0)	258 (6.6)	7 (0.2)	352 (9.0)	35 (0.9)	201 (5.1)	384 (9.8)	52 (1.3)
23年3月	3,995 (100.0)	34 (0.9)	11 (0.3)	13 (0.3)	351 (8.8)	948 (23.7)	77 (1.9)	42 (1.1)	155 (3.9)	424 (10.6)	29 (0.7)	20 (0.5)	69 (1.7)	453 (11.3)	221 (5.5)	18 (0.5)	361 (9.0)	64 (1.6)	288 (7.2)	375 (9.4)	42 (1.1)

(県内)

区分	計	農 業	林 業	漁 業	鉱 業	建 設 業	製 造 業	給・通 水・電 熱・気 道・供 給ガ ス	通 信 業	運 輸 業	卸 売 業 ・ 小 売 業	保 険 業	不 動 産 業	宿 泊 ・ 食 店	医 療 ・ 福 祉	援 学 教 育 支 ・ 費	複 合 サ ー ビ ス 業	サ ー ビ ス 業	公 務 員 ・ 他 の 職 業	左 記 以 外 の 職 業	
19年3月	2,470 (100.0)	46 (1.9)	- (0.0)	12 (0.5)	6 (0.2)	182 (7.4)	677 (27.4)	27 (1.1)	21 (0.9)	26 (1.1)	413 (16.7)	52 (2.1)	3 (0.1)	165 (6.7)	168 (6.8)	6 (0.2)	85 (3.4)	251 (10.2)	287 (11.6)	43 (1.7)	
20年3月	2,301 (100.0)	25 (1.1)	11 (0.5)	3 (0.1)	132 (5.7)	736 (32.0)	33 (1.4)	12 (0.5)	52 (2.3)	345 (15.0)	42 (1.8)	6 (0.3)	9 (0.4)	175 (7.6)	86 (3.7)	6 (0.3)	193 (8.4)	25 (1.1)	164 (7.1)	212 (9.2)	34 (1.5)
21年3月	2,009 (100.0)	26 (1.3)	15 (0.7)	1 (0.0)	114 (5.7)	615 (30.6)	32 (1.6)	12 (0.6)	48 (2.4)	252 (12.5)	27 (1.3)	4 (0.2)	30 (1.5)	126 (6.3)	130 (6.5)	4 (0.2)	209 (10.4)	34 (1.7)	98 (4.9)	200 (10.0)	32 (1.6)
22年3月	2,067 (100.0)	57 (2.8)	18 (0.9)	3 (0.1)	127 (6.1)	477 (23.1)	55 (2.7)	19 (0.9)	33 (1.6)	329 (15.9)	18 (0.9)	7 (0.3)	31 (1.5)	167 (8.1)	108 (5.2)	6 (0.3)	264 (12.8)	19 (0.9)	97 (4.7)	190 (9.2)	42 (2.0)
23年3月	2,228 (100.0)	27 (1.2)	10 (0.4)	5 (0.2)	166 (7.5)	586 (26.3)	37 (1.7)	12 (0.5)	37 (1.7)	269 (12.1)	21 (0.9)	13 (0.6)	30 (1.3)	207 (9.3)	82 (3.7)	14 (0.6)	297 (13.3)	35 (1.6)	154 (6.9)	191 (8.6)	35 (1.6)

(県外)

区分	計	農 業	林 業	漁 業	鉱 業	建 設 業	製 造 業	給・通 水・電 熱・気 道・供 給ガ ス	通 信 業	運 輸 業	卸 売 業 ・ 小 売 業	保 険 業	不 動 産 業	宿 泊 ・ 食 店	医 療 ・ 福 祉	援 学 教 育 支 ・ 費	複 合 サ ー ビ ス 業	サ ー ビ ス 業	公 務 員 ・ 他 の 職 業	左 記 以 外 の 職 業	
19年3月	2,334 (100.0)	7 (0.3)	- (0.0)	- (0.0)	3 (0.1)	199 (8.5)	528 (22.6)	52 (2.2)	35 (1.5)	168 (7.2)	280 (12.0)	11 (0.5)	6 (0.3)	332 (14.2)	65 (2.8)	1 (-)	68 (2.9)	323 (13.8)	249 (10.7)	7 (0.3)	
20年3月	2,360 (100.0)	4 (0.2)	4 (0.2)	6 (0.3)	192 (8.1)	590 (25.0)	48 (2.0)	45 (1.9)	155 (6.6)	288 (12.2)	14 (0.6)	7 (0.3)	11 (0.5)	315 (13.3)	106 (4.5)	1 (0.0)	61 (2.6)	42 (1.8)	178 (7.5)	272 (11.5)	21 (0.9)
21年3月	2,310 (100.0)	3 (0.1)	2 (0.1)	4 (0.2)	171 (7.4)	557 (24.1)	56 (2.4)	62 (2.7)	151 (6.5)	229 (9.9)	14 (0.6)	12 (0.5)	11 (0.5)	395 (17.1)	143 (6.2)	10 (0.4)	64 (2.8)	33 (1.4)	157 (6.8)	229 (9.9)	7 (0.3)
22年3月	1,860 (100.0)	2 (0.1)	6 (0.3)	2 (0.1)	222 (11.9)	372 (20.0)	56 (3.0)	34 (1.8)	94 (5.1)	161 (8.7)	15 (0.8)	6 (0.3)	22 (1.2)	305 (16.4)	150 (8.1)	1 (0.1)	88 (4.7)	16 (0.9)	104 (5.6)	194 (10.4)	10 (0.5)
23年3月	1,767 (100.0)	7 (0.4)	1 (0.1)	8 (0.5)	185 (10.5)	362 (20.5)	40 (2.3)	30 (1.7)	118 (6.7)	155 (8.8)	8 (0.5)	7 (0.4)	39 (2.2)	246 (13.9)	139 (7.9)	4 (0.2)	64 (3.6)	29 (1.6)	134 (7.6)	184 (10.4)	7 (0.4)

(注) 平成20年3月卒業者より、平成19年11月改訂の日本標準産業分類により区分した。

第4表の2 産業別就職者数の推移

(通信制課程)

区分	計	農 業	林 業	漁 業	鉱 業	建 設 業	製 造 業	給電 ・ 給熱 ・ 水道 業	電 信 業	通 信 業	運 輸 業	卸 売 業 ・ 小 売 業	保 険 業 ・ 融 資 業	不 動 産 業	宿 泊 業 ・ 食 店 業	医 療 ・ 福 祉 業	授 業 ・ 教 育 業	複 合 サ ー ビ ス 業	サ ー ビ ス 業	の 類 さ れ な い も の	左 記 以 外 の も の
18年度間	40 (100.0)	- (-)	- (-)	- (-)	- (-)	5 (12.5)	5 (12.5)	2 (5.0)	2 (5.0)	2 (5.0)	1 (2.5)	- (-)	1 (2.5)	2 (5.0)	2 (5.0)	- (-)	4 (10.0)	8 (20.0)	2 (5.0)	2 (5.0)	4 (10.0)
19年度間	82 (100.0)	1 (1.2)	- (-)	- (-)	22 (26.8)	5 (6.1)	1 (1.2)	- (-)	7 (8.5)	5 (6.1)	- (-)	- (-)	- (-)	16 (19.5)	16 (19.5)	2 (2.4)	6 (7.3)	- (-)	- (-)	- (-)	1 (1.2)
20年度間	75 (100.0)	- (-)	- (-)	- (-)	11 (14.7)	4 (5.3)	2 (2.7)	1 (1.3)	5 (6.7)	18 (24.0)	- (-)	- (-)	- (-)	9 (12.0)	8 (10.7)	- (-)	4 (5.3)	- (-)	- (-)	4 (5.3)	9 (12.0)
21年度間	40 (100.0)	1 (2.5)	- (-)	- (-)	4 (10.0)	3 (7.5)	2 (5.0)	- (-)	1 (2.5)	11 (27.5)	- (-)	- (-)	- (-)	7 (17.5)	5 (12.5)	- (-)	6 (15.0)	- (-)	- (-)	- (-)	- (-)
22年度間	68 (100.0)	1 (1.5)	- (-)	1 (1.5)	5 (7.4)	6 (8.8)	1 (1.5)	1 (1.5)	3 (4.4)	20 (29.4)	- (-)	- (-)	- (-)	14 (20.6)	4 (5.9)	2 (2.9)	4 (5.9)	- (-)	2 (2.9)	2 (2.9)	2 (2.9)

(注) 1 平成20年3月卒業者より、平成19年11月改訂の日本標準産業分類により区分した。
 (注) 2 通信制課程については「産業別就職者数」において県内・県外別調査を実施していないため合計値のみとした。

第5表 学科別進路状況
(全日制課程)

区分	卒業生総数			A 大学等進学者			B 専修学校 (専門課程) 進学者		C 専修学校 (一般課程) 等入学者		D 公共職業能力開発施設 等入学者		E 就職者			
	計	男	女	計	男	女	男	女	男	女	男	女	男	女		
学科	計	12,994	6,620	6,374	5,538	2,645	2,893	807	1,241	249	238	265	26	2,261	1,595	
合	普通	7,148	3,319	3,829	3,946	1,820	2,126	354	710	196	150	114	14	595	615	
	農業	697	421	276	92	58	34	90	61	5	3	18	-	231	162	
	工業	1,867	1,632	235	364	332	32	163	43	3	1	94	2	964	145	
	商業	1,140	431	709	238	101	137	90	174	4	15	18	5	208	339	
	水産	133	93	40	33	26	7	11	10	-	-	5	1	47	21	
	家庭	385	68	317	106	16	90	9	74	-	3	-	1	33	107	
	看護	73	4	69	73	4	69	-	-	-	-	-	-	-	-	
	情報	25	13	12	6	1	5	4	4	-	-	3	1	3	1	
	理数	75	51	24	61	42	19	1	1	7	3	1	-	-	-	
	英語	153	40	113	103	27	76	4	20	-	5	-	-	4	7	
	音楽	43	6	37	26	2	24	2	4	-	1	1	1	-	4	
	美術	66	18	48	9	3	6	3	11	-	1	-	-	4	15	
	福祉	117	79	38	63	44	19	15	10	-	4	-	-	16	5	
	スポーツ	104	15	89	61	9	52	2	18	1	3	1	-	2	8	
人文	968	430	538	357	160	197	59	101	33	49	10	1	154	166		
計	計	10,092	5,139	4,953	4,367	2,068	2,299	597	918	232	212	199	22	1,795	1,272	
立	普通	5,477	2,524	2,953	3,117	1,406	1,711	227	486	181	134	86	13	446	470	
	農業	697	421	276	92	58	34	90	61	5	3	18	-	231	162	
	工業	1,363	1,171	192	240	215	25	116	34	2	-	61	2	758	125	
	商業	967	364	603	207	90	117	77	144	3	12	16	3	168	295	
	水産	133	93	40	33	26	7	11	10	-	-	5	1	47	21	
	家庭	113	13	100	34	1	33	1	35	-	1	-	1	9	26	
	看護	38	4	34	38	4	34	-	-	-	-	-	-	-	-	
	理数	75	51	24	61	42	19	1	1	7	3	1	-	-	-	
	英語	111	34	77	69	21	48	4	16	-	3	-	-	4	6	
	音楽	29	6	23	14	2	12	2	4	-	-	1	1	-	4	
	美術	117	79	38	63	44	19	15	10	-	4	-	-	16	5	
	福祉	104	15	89	61	9	52	2	18	1	3	1	-	2	8	
	人文	868	364	504	338	150	188	51	99	33	49	10	1	114	150	
	計	計	2,902	1,481	1,421	1,171	577	594	210	323	17	26	66	4	466	323
私	普通	1,671	795	876	829	414	415	127	224	15	16	28	1	149	145	
	工業	504	461	43	124	117	7	47	9	1	1	33	-	206	20	
	商業	173	67	106	31	11	20	13	30	1	3	2	2	40	44	
	家庭	272	55	217	72	15	57	8	39	-	2	-	-	24	81	
	看護	35	/	35	35	/	35	/	-	/	-	/	-	/	-	
	情報	25	13	12	6	1	5	4	4	-	-	3	1	3	1	
	英語	42	6	36	34	6	28	-	4	-	2	-	-	-	1	
	音楽	14	-	14	12	-	12	-	-	-	1	-	-	-	-	
	美術	66	18	48	9	3	6	3	11	-	1	-	-	4	15	
	福祉	100	66	34	19	10	9	8	2	-	-	-	-	40	16	
	計	計	2,902	1,481	1,421	1,171	577	594	210	323	17	26	66	4	466	323

(定時制課程)

区分	卒業生総数			A 大学等進学者			B 専修学校 (専門課程) 進学者		C 専修学校 (一般課程) 等入学者		D 公共職業能力開発施設 等入学者		E 就職者		
	計	男	女	計	男	女	男	女	男	女	男	女	男	女	
学科	計	273	140	133	23	13	10	20	13	-	6	5	1	50	52
普通	241	112	129	22	12	10	20	13	-	4	4	1	38	50	
工業	32	28	4	1	1	-	-	-	-	2	1	-	12	2	

(通信制課程)

区分	卒業生総数			A 大学等進学者			B 専修学校 (専門課程) 進学者		C 専修学校 (一般課程) 等入学者		D 公共職業能力開発施設 等入学者		E 就職者	
	計	男	女	計	男	女	男	女	男	女	男	女	男	女
普通	520	266	254	45	17	28	69	43	3	5	3	1	32	32

F 一時的な仕事に 就いた者		G 左記以外の者		H 不詳・死亡の者		I A～Dの うち就職 している者		就 職 者 計 (E + I)			大 学 等 進 学 率			就 職 率			区分
男	女	男	女	男	女	男	女	計	男	女	計	男	女	計	男	女	学 科
67	51	321	325	5	5	12	24	3,892	2,273	1,619	42.6	40.0	45.4	30.0	34.3	25.4	計
27	32	208	177	5	5	4	16	1,230	599	631	55.2	54.8	55.5	17.2	18.0	16.5	普 通
4	3	15	13	-	-	-	-	393	231	162	13.2	13.8	12.3	56.4	54.9	58.7	農 業 合
30	1	46	11	-	-	-	-	1,109	964	145	19.5	20.3	13.6	59.4	59.1	61.7	工 業
-	7	10	32	-	-	5	5	557	213	344	20.9	23.4	19.3	48.9	49.4	48.5	商 業
-	-	4	1	-	-	-	-	68	47	21	24.8	28.0	17.5	51.1	50.5	52.5	水 産
4	2	6	40	-	-	-	-	140	33	107	27.5	23.5	28.4	36.4	48.5	33.8	家 庭
-	-	-	-	-	-	-	-	-	-	-	100.0	100.0	100.0	-	-	-	看 護
-	-	2	1	-	-	-	-	4	3	1	24.0	7.7	41.7	16.0	23.1	8.3	情 報
-	-	-	1	-	-	-	-	-	-	-	81.3	82.4	79.2	-	-	-	理 数
-	-	5	5	-	-	-	2	13	4	9	67.3	67.5	67.3	8.5	10.0	8.0	英 語
-	1	1	2	-	-	-	-	4	-	4	60.5	33.3	64.9	9.3	-	10.8	音 楽
1	2	7	13	-	-	1	-	20	5	15	13.6	16.7	12.5	30.3	27.8	31.3	福 祉
1	-	3	-	-	-	-	-	21	16	5	53.8	55.7	50.0	17.9	20.3	13.2	ス ポー ツ
-	3	-	5	-	-	-	-	10	2	8	58.7	60.0	58.4	9.6	13.3	9.0	人 文
-	-	14	24	-	-	2	1	323	156	167	36.9	37.2	36.6	33.4	36.3	31.0	計 合
25	35	223	194	-	1	9	19	3,095	1,804	1,291	43.3	40.2	46.4	30.7	35.1	26.1	計
12	20	166	118	-	1	2	11	929	448	481	56.9	55.7	57.9	17.0	17.7	16.3	普 通 県
4	3	15	13	-	-	-	-	393	231	162	13.2	13.8	12.3	56.4	54.9	58.7	農 業
7	1	12	5	-	-	-	-	883	758	125	17.6	18.4	13.0	64.8	64.7	65.1	工 業
-	7	10	25	-	-	5	5	473	173	300	21.4	24.7	19.4	48.9	47.5	49.8	商 業
-	-	4	1	-	-	-	-	68	47	21	24.8	28.0	17.5	51.1	50.5	52.5	水 産
1	-	1	4	-	-	-	-	35	9	26	30.1	7.7	33.0	31.0	69.2	26.0	家 庭
-	-	-	-	-	-	-	-	-	-	-	100.0	100.0	100.0	-	-	-	看 護
-	-	-	1	-	-	-	-	-	-	-	81.3	82.4	79.2	-	-	-	理 数
-	-	5	4	-	-	-	2	12	4	8	62.2	61.8	62.3	10.8	11.8	10.4	英 語 立
-	1	1	1	-	-	-	-	4	-	4	48.3	33.3	52.2	13.8	-	17.4	音 楽 立
1	-	3	-	-	-	-	-	21	16	5	53.8	55.7	50.0	17.9	20.3	13.2	ス ポー ツ
-	3	-	5	-	-	-	-	10	2	8	58.7	60.0	58.4	9.6	13.3	9.0	人 文
-	-	6	17	-	-	2	1	267	116	151	38.9	41.2	37.3	30.8	31.9	30.0	計 合
42	16	98	131	5	4	3	5	797	469	328	40.4	39.0	41.8	27.5	31.7	23.1	計
15	12	42	59	5	4	2	5	301	151	150	49.6	52.1	47.4	18.0	19.0	17.1	普 通 私
23	-	34	6	-	-	-	-	226	206	20	24.6	25.4	16.3	44.8	44.7	46.5	工 業
-	-	-	7	-	-	-	-	84	40	44	17.9	16.4	18.9	48.6	59.7	41.5	商 業
3	2	5	36	-	-	-	-	105	24	81	26.5	27.3	26.3	38.6	43.6	37.3	家 庭
/	-	/	-	/	-	/	-	-	/	-	100.0	/	100.0	-	/	-	看 護
-	-	2	1	-	-	-	-	4	3	1	24.0	7.7	41.7	16.0	23.1	8.3	情 報
-	-	-	1	-	-	-	-	1	-	1	81.0	100.0	77.8	2.4	-	2.8	英 語 立
-	-	-	1	-	-	-	-	-	-	-	85.7	#DIV/0!	85.7	-	#DIV/0!	-	音 楽 立
1	2	7	13	-	-	1	-	20	5	15	13.6	16.7	12.5	30.3	27.8	31.3	福 祉
-	-	8	7	-	-	-	-	56	40	16	19.0	15.2	26.5	56.0	60.6	47.1	計 合

F 一時的な仕事に 就いた者		G 左記以外の者		H 不詳・死亡の者		I A～Dの うち就職 している者		就 職 者 計 (E + I)			大 学 等 進 学 率			就 職 率			区分
男	女	男	女	男	女	男	女	計	男	女	計	男	女	計	男	女	学 科
8	10	40	39	4	2	1	-	103	51	52	8.4	9.3	7.5	37.7	36.4	39.1	計
8	10	26	39	4	2	1	-	89	39	50	9.1	10.7	7.8	36.9	34.8	38.8	普 通
-	-	14	-	-	-	-	-	14	12	2	3.1	3.6	-	43.8	42.9	50.0	工 業

F 左記以外の者		G 不詳・死亡の者		H A～Dの うち就職 している者		就 職 者 計 (E + H)			大 学 等 進 学 率			就 職 率			区分
男	女	男	女	男	女	計	男	女	計	男	女	計	男	女	学 科
142	145	-	-	3	1	68	35	33	8.7	6.4	11.0	13.1	13.2	13.0	普通

第6表 学校別進路状況

(全日制課程)

学校名	卒業生総数			A 大学等進学者			B 専修学校 進学者等		C 就職者		D 一時的な 仕事に就 いた者		E 左記以外 の者		F 不詳・死亡 の者		G A～Bのう ち就職して いる者		就職者計 (C + G)			大学等進学率			就職率		
	計	男	女	計	男	女	男	女	男	女	男	女	男	女	男	女	男	女	計	男	女	計	男	女			
	計	男	女	計	男	女	男	女	男	女	男	女	男	女	男	女	男	女	計	男	女	計	男	女			
合計	12,994	6,620	6,374	5,538	2,645	2,893	1,321	1,505	2,261	1,595	67	51	321	325	5	5	12	24	3,892	2,273	1,619	42.6	40.0	45.4	30.0	34.3	25.4
県立計	10,082	5,139	4,943	4,367	2,068	2,299	1,028	1,152	1,795	1,272	25	35	223	194	-	1	9	19	3,095	1,804	1,291	43.3	40.2	46.4	30.7	35.1	28.1
青森	276	150	126	204	97	107	32	10	1	3	-	-	20	6	-	-	-	-	4	1	3	73.9	64.7	84.9	1.4	0.7	2.4
青森西	190	73	117	93	33	60	21	31	9	20	-	-	10	6	-	-	-	-	29	9	20	48.9	45.2	51.3	15.3	12.3	17.1
青森東	268	131	137	211	104	107	3	7	1	2	-	1	23	20	-	-	-	-	3	1	2	78.7	79.4	78.1	1.1	0.8	1.5
青森北	200	108	92	97	55	42	23	37	24	10	1	2	5	1	-	-	-	-	34	24	10	48.5	50.9	45.7	17.0	22.2	10.9
青森南	197	93	104	133	62	71	13	20	3	4	1	-	14	9	-	-	-	-	7	3	4	67.5	66.7	68.3	3.6	3.2	3.8
青森中央	195	69	126	76	33	43	19	34	15	49	-	-	2	-	-	-	-	-	64	15	49	39.0	47.8	34.1	32.8	21.7	38.9
青森戸山	193	87	106	137	57	80	15	21	5	2	2	-	8	3	-	-	-	-	7	5	2	71.0	65.5	75.5	3.6	5.7	1.9
浪岡	64	22	42	5	3	2	3	12	15	23	-	-	1	5	-	-	-	-	38	15	23	7.8	13.6	4.8	59.4	68.2	54.8
弘前	278	142	136	221	110	111	28	21	2	1	-	-	2	3	-	-	-	-	3	2	1	79.5	77.5	81.6	1.1	1.4	0.7
弘前中央	195	67	128	138	48	90	16	29	-	6	1	1	2	2	-	-	-	1	7	-	7	70.8	71.6	70.3	3.6	-	5.5
弘前南	233	126	107	146	74	72	42	33	10	2	-	-	-	-	-	-	-	-	12	10	2	62.7	58.7	67.3	5.2	7.9	1.9
八戸	276	143	133	228	111	117	23	8	3	3	1	-	5	5	-	-	-	-	6	3	3	82.6	77.6	88.0	2.2	2.1	2.3
八戸東	159	48	111	135	44	91	-	13	2	5	-	-	2	1	-	1	-	-	7	2	5	84.9	91.7	82.0	4.4	4.2	4.5
八戸北	240	105	135	188	81	107	14	21	3	5	-	-	7	2	-	-	-	-	8	3	5	78.3	77.1	79.3	3.3	2.9	3.7
八戸西	155	70	85	101	52	49	4	26	5	7	-	-	9	3	-	-	-	-	12	5	7	65.2	74.3	57.6	7.7	7.1	8.2
八戸南	192	79	113	140	58	82	11	20	7	8	-	-	3	3	-	-	-	-	15	7	8	72.9	73.4	72.6	7.8	8.9	7.1
木造	236	105	131	133	62	71	19	42	24	15	-	-	-	3	-	-	-	-	39	24	15	56.4	59.0	54.2	16.5	22.9	11.5
鯉ヶ沢	83	37	46	12	5	7	9	17	21	18	-	-	2	4	-	-	1	-	40	22	18	14.5	13.5	15.2	48.2	59.5	39.1

区分	卒業生総数			A 大学等進学者			B 専修学校 進学者等		C 就職者		D 一時的な 仕事に就 いた者		E 左記以 外の者		F 不詳・死亡 している者		G A～Bのう ち就職して いる者 (C + G)			大学等進学率			就職率						
	計	男	女	計	男	女	男	女	男	女	男	女	男	女	男	女	計	男	女	計	男	女	計	男	女				
	学校名																												
県立	五所川原	普	151	67	84	122	50	72	11	9	1	1	5	2	-	-	-	-	-	2	1	1	80.8	74.6	85.7	1.3	1.5	1.2	
		理	36	27	9	27	19	8	8	1	-	-	-	-	-	-	-	-	-	-	-	-	75.0	70.4	88.9	-	-	-	
	金木	普	67	27	40	8	3	5	8	17	15	15	-	1	1	2	-	-	-	4	34	15	19	11.9	11.1	12.5	50.7	55.6	47.5
		柳	103	48	55	16	5	11	10	17	28	27	-	-	5	-	-	-	-	-	55	28	27	15.5	10.4	20.0	53.4	58.3	49.1
	鶴田	普	63	24	39	16	5	11	11	12	8	12	-	3	-	1	-	-	-	-	20	8	12	25.4	20.8	28.2	31.7	33.3	30.8
		中里	50	29	21	4	3	1	8	5	16	15	-	-	2	-	-	-	-	1	32	16	16	8.0	10.3	4.8	64.0	55.2	76.2
	黒石	普	154	63	91	71	29	42	18	21	15	25	-	-	1	3	-	-	-	-	40	15	25	46.1	46.0	46.2	26.0	23.8	27.5
		看	38	4	34	38	4	34	-	-	-	-	-	-	-	-	-	-	-	-	-	-	100.0	100.0	100.0	-	-	-	
	岩木	普	102	43	59	24	8	16	16	21	19	21	-	-	-	1	-	-	-	1	41	19	22	23.5	18.6	27.1	40.2	44.2	37.3
	尾上	総合	76	40	36	21	13	8	11	11	16	17	-	-	-	-	-	-	-	-	33	16	17	27.6	32.5	22.2	43.4	40.0	47.2
	野辺	地普	148	79	69	34	17	17	20	14	39	32	-	-	3	6	-	-	-	-	71	39	32	23.0	21.5	24.6	48.0	49.4	46.4
	七戸	総	146	64	82	41	18	23	17	19	29	33	-	-	-	7	-	-	-	-	62	29	33	28.1	28.1	28.0	42.5	45.3	40.2
	八甲田	校舎	17	9	8	-	-	-	3	2	5	6	-	-	1	-	-	-	-	-	11	5	6	-	-	-	64.7	55.6	75.0
	百石	普	89	43	46	20	6	14	16	12	16	15	-	2	5	3	-	-	-	1	32	16	16	22.5	14.0	30.4	36.0	37.2	34.8
		商	34	14	20	3	2	1	4	7	6	7	-	2	2	3	-	-	-	1	14	6	8	8.8	14.3	5.0	41.2	42.9	40.0
		家	35	13	22	3	1	2	1	5	9	12	1	-	1	3	-	-	-	-	21	9	12	8.6	7.7	9.1	60.0	69.2	54.5
	六戸	普	96	36	60	31	11	20	9	14	16	24	-	-	-	2	-	-	-	-	40	16	24	32.3	30.6	33.3	41.7	44.4	40.0
	六ヶ所	普	69	27	42	6	5	1	4	8	16	28	1	3	1	2	-	-	-	-	44	16	28	8.7	18.5	2.4	63.8	59.3	66.7
三本木	普	190	97	93	166	85	81	8	11	2	1	-	-	2	-	-	-	-	-	3	2	1	87.4	87.6	87.1	1.6	2.1	1.1	
	理	39	24	15	34	23	11	1	3	-	-	-	-	-	1	-	-	-	-	-	-	-	87.2	95.8	73.3	-	-	-	
十和田	普	35	9	26	19	5	14	2	10	2	2	-	-	-	-	-	-	-	-	4	2	2	54.3	55.6	53.8	11.4	22.2	7.7	
	商	36	8	28	9	3	6	2	8	3	14	-	-	-	-	-	-	-	-	17	3	14	25.0	37.5	21.4	47.2	37.5	50.0	
三沢	普	237	103	134	150	66	84	19	36	13	6	-	1	5	7	-	-	-	-	19	13	6	63.3	64.1	62.7	8.0	12.6	4.5	
	英	37	11	26	15	4	11	2	9	2	3	-	-	3	3	-	-	-	-	5	2	3	40.5	36.4	42.3	13.5	18.2	11.5	

区分	卒業生総数			A 大学等進学者			B 専修学校 進学者等		C 就職者		D 一時的な 仕事に就 いた者		E 左記以 外の者		F 不詳・死亡 している者		G A～Bのう ち就職して いる者		就職者計 (C + G)			大学等進学率			就職率					
	計	男	女	計	男	女	男	女	男	女	男	女	男	女	男	女	男	女	計	男	女	計	男	女	計	男	女			
	学 校 名																													
県立	田名部	普	193	94	99	133	68	65	9	21	6	11	-	-	11	2	-	-	-	-	17	6	11	68.9	72.3	65.7	8.8	6.4	11.1	
		英	37	11	26	20	6	14	2	9	1	3	-	-	2	-	-	-	-	2	6	1	5	54.1	54.5	53.8	16.2	9.1	19.2	
	〃大畑校舎	普	36	13	23	8	-	8	4	6	8	9	-	-	1	-	-	-	-	-	17	8	9	22.2	-	34.8	47.2	61.5	39.1	
		大湊	190	73	117	64	22	42	27	42	20	27	-	-	4	6	-	-	2	-	49	22	27	33.7	30.1	35.9	25.8	30.1	23.1	
	〃川内校舎	普	36	16	20	5	3	2	6	4	5	13	-	-	2	1	-	-	1	1	20	6	14	13.9	18.8	10.0	55.6	37.5	70.0	
		大間	67	29	38	17	7	10	6	12	15	14	-	-	1	2	-	-	-	-	29	15	14	25.4	24.1	26.3	43.3	51.7	36.8	
	五戸	普	91	35	56	24	11	13	14	11	7	24	-	-	3	8	-	-	-	2	33	7	26	26.4	31.4	23.2	36.3	20.0	46.4	
		三戸	普	65	27	38	21	9	12	11	16	7	9	-	-	-	1	-	-	-	16	7	9	32.3	33.3	31.6	24.6	25.9	23.7	
	田子	商	32	6	26	4	1	3	2	8	3	15	-	-	-	-	-	-	1	1	20	4	16	12.5	16.7	11.5	62.5	66.7	61.5	
		普	56	24	32	16	9	7	4	9	10	16	-	-	1	-	-	-	-	-	26	10	16	28.6	37.5	21.9	46.4	41.7	50.0	
	五所川原	農	169	98	71	19	12	7	21	17	56	36	3	3	6	8	-	-	-	-	92	56	36	11.2	12.2	9.9	54.4	57.1	50.7	
	柏木	農	131	75	56	10	3	7	28	14	41	31	-	-	3	4	-	-	-	-	72	41	31	7.6	4.0	12.5	55.0	54.7	55.4	
	三本木	農	196	115	81	37	25	12	30	22	60	47	-	-	-	-	-	-	-	-	107	60	47	18.9	21.7	14.8	54.6	52.2	58.0	
	名久井	農	85	50	35	6	5	1	12	4	33	30	-	-	-	-	-	-	-	-	63	33	30	7.1	10.0	2.9	74.1	66.0	85.7	
	青森工業	工	260	225	35	57	50	7	28	6	138	19	6	1	3	2	-	-	-	-	157	138	19	21.9	22.2	20.0	60.4	61.3	54.3	
	弘前工業	工	275	227	48	59	49	10	31	8	145	28	-	-	2	2	-	-	-	-	173	145	28	21.5	21.6	20.8	62.9	63.9	58.3	
	八戸工業	工	276	256	20	56	54	2	46	6	148	12	1	-	7	-	-	-	-	-	160	148	12	20.3	21.1	10.0	58.0	57.8	60.0	
	五所川原工業	工	172	132	40	19	17	2	26	7	89	31	-	-	-	-	-	-	-	-	120	89	31	11.0	12.9	5.0	69.8	67.4	77.5	
	十和田工業	工	208	190	18	32	29	3	17	1	144	14	-	-	-	-	-	-	-	-	158	144	14	15.4	15.3	16.7	76.0	75.8	77.8	
	むつ工業	工	156	125	31	15	14	1	17	8	94	21	-	-	-	1	-	-	-	-	115	94	21	9.6	11.2	3.2	73.7	75.2	67.7	
	南部工業	工	67	64	3	2	2	-	14	-	44	3	-	-	4	-	-	-	-	-	47	44	3	3.0	3.1	-	70.1	68.8	100.0	
	八戸水産	水	133	93	40	33	26	7	16	11	47	21	-	-	4	1	-	-	-	-	68	47	21	24.8	28.0	17.5	51.1	50.5	52.5	
	青森商業	商	230	108	122	69	42	27	28	25	32	56	-	-	6	14	-	-	1	1	90	33	57	30.0	38.9	22.1	39.1	30.6	46.7	
		弘前実業	農	80	54	26	19	12	7	19	6	22	12	-	-	1	1	-	-	-	-	34	22	12	23.8	22.2	26.9	42.5	40.7	46.2
			商	120	36	84	39	12	27	9	19	14	38	-	-	1	-	-	-	-	1	53	14	39	32.5	33.3	32.1	44.2	38.9	46.4
			家	78	-	78	31	-	31	-	32	-	14	-	-	-	1	-	-	-	-	14	-	14	39.7	/	39.7	17.9	/	17.9
	久	41	28	13	24	19	5	3	7	5	1	-	-	1	-	-	-	-	-	6	5	1	58.5	67.9	38.5	14.6	17.9	7.7		
	〃藤崎校舎	農	36	29	7	1	1	-	3	1	19	6	1	-	5	-	-	-	-	-	25	19	6	2.8	3.4	-	69.4	65.5	85.7	
八戸商業	商	137	44	93	25	10	15	11	27	23	45	-	3	-	3	-	-	-	-	68	23	45	18.2	22.7	16.1	49.6	52.3	48.4		
黒石商業	商	154	66	88	22	10	12	22	27	33	46	-	2	1	1	-	-	3	1	83	36	47	14.3	15.2	13.6	53.9	54.5	53.4		
三沢商業	商	191	63	128	36	10	26	15	36	38	64	-	-	-	2	-	-	-	-	102	38	64	18.8	15.9	20.3	53.4	60.3	50.0		

区分 学校名	卒業生総数			A 大学等進学者			B 専修学校 進学者等		C 就職者		D 一時的な 仕事に就 いた者		E 左記以 外の者		F 不詳・死亡 者		G A～Bのう ち就職して いる者		就職者計 (C + G)			大学等進学率			就職率				
	計	男	女	計	男	女	男	女	男	女	男	女	男	女	男	女	男	女	計	男	女	計	男	女	計	男	女		
	2,902	1,481	1,421	1,171	577	594	293	353	466	323	42	16	98	131	5	4	3	5	797	469	328	40.4	39.0	41.8	27.5	31.7	23.1		
私立計	94	45	49	14	9	5	21	24	9	7	3	4	3	9	-	-	-	3	19	9	10	14.9	20.0	10.2	20.2	20.0	20.4		
東奥学園	普	46	23	23	3	-	3	5	6	10	7	3	2	5	5	-	-	-	-	17	10	7	6.5	-	13.0	37.0	43.5	30.4	
	情	25	13	12	6	1	5	7	5	3	1	-	-	2	1	-	-	-	-	4	3	1	24.0	7.7	41.7	16.0	23.1	8.3	
	福	66	18	48	9	3	6	3	12	4	15	1	2	7	13	-	-	1	-	20	5	15	13.6	16.7	12.5	30.3	27.8	31.3	
青森山田	普	224	164	60	130	103	27	26	15	35	18	-	-	-	-	-	-	-	-	53	35	18	58.0	62.8	45.0	23.7	21.3	30.0	
	工	23	23	-	8	8	-	4	-	11	-	-	-	-	-	-	-	-	-	11	11	-	34.8	34.8	-	47.8	47.8	-	
	商	13	11	2	7	5	2	2	-	4	-	-	-	-	-	-	-	-	-	4	4	-	53.8	45.5	100.0	30.8	36.4	-	
青森明の星	家	23	19	4	6	6	-	3	2	10	2	-	-	-	-	-	-	-	-	12	10	2	26.1	31.6	-	52.2	52.6	50.0	
	普	76	-	76	39	-	39	-	17	-	14	-	-	6	-	-	-	1	15	/	15	51.3	/	51.3	19.7	/	19.7	/	19.7
	英	8	-	8	6	-	6	-	2	-	-	-	-	-	-	-	-	-	-	/	-	75.0	/	75.0	-	/	-	/	-
松風塾	音	7	-	7	6	-	6	-	1	-	-	-	-	-	-	-	-	-	-	/	-	85.7	/	85.7	-	/	-	/	-
	普	18	11	7	8	7	1	3	5	-	1	-	-	-	1	-	-	-	-	1	-	1	44.4	63.6	14.3	5.6	-	14.3	
	普	160	86	74	50	23	27	34	26	24	17	-	-	5	4	-	-	-	1	42	24	18	31.3	26.7	36.5	26.3	27.9	24.3	
五所川原第一	普	91	48	43	7	3	4	14	14	31	25	-	-	-	-	-	-	-	-	56	31	25	7.7	6.3	9.3	61.5	64.6	58.1	
五所川原商業	商	293	185	108	171	118	53	26	33	27	12	-	-	10	6	4	4	-	-	39	27	12	58.4	63.8	49.1	13.3	14.6	11.1	
東奥義塾	普	178	50	128	97	22	75	18	32	8	15	2	6	-	-	-	2	-	25	10	15	54.5	44.0	58.6	14.0	20.0	11.7		
弘前学院聖愛	普	86	-	86	35	-	35	-	14	-	23	-	-	14	-	-	-	-	23	/	23	40.7	/	40.7	26.7	/	26.7	/	26.7
柴田女子	普	9	-	9	1	-	1	-	5	-	3	-	-	-	-	-	-	-	3	/	3	11.1	/	11.1	33.3	/	33.3	/	33.3
	商	44	-	44	7	-	7	-	11	-	16	-	-	10	-	-	-	-	16	/	16	15.9	/	15.9	36.4	/	36.4	/	36.4
	家	66	45	21	11	7	4	7	3	13	8	9	1	9	5	-	-	-	21	13	8	16.7	15.6	19.0	31.8	28.9	38.1		
弘前東	普	144	137	7	7	7	-	37	1	52	5	23	-	18	1	-	-	-	57	52	5	4.9	5.1	-	39.6	38.0	71.4		
光星学院西	院	100	66	34	19	10	9	8	2	40	16	-	-	8	7	-	-	-	56	40	16	19.0	15.2	26.5	56.0	60.6	47.1		
千葉学園	商	34	-	34	4	-	4	-	11	-	13	-	-	6	-	-	-	-	13	/	13	11.8	/	11.8	38.2	/	38.2	/	38.2
	家	92	-	92	14	-	14	-	16	-	44	-	-	18	-	-	-	-	44	/	44	15.2	/	15.2	47.8	/	47.8	/	47.8
	看	35	-	35	35	-	35	-	-	-	-	-	-	-	-	-	-	-	-	/	-	100.0	/	100.0	-	/	-	/	-
八戸聖ウルスラ学院	普	99	21	78	53	11	42	5	23	3	11	-	-	2	2	-	-	-	14	3	11	53.5	52.4	53.8	14.1	14.3	14.1		
	英	34	6	28	28	6	22	-	4	-	1	-	-	1	-	-	-	-	1	-	1	82.4	100.0	78.6	2.9	-	3.6		
	音	7	-	7	6	-	6	-	-	-	-	-	-	1	-	-	-	-	-	-	-	85.7	-	85.7	-	-	-		
光星学院	普	87	49	38	51	27	24	8	10	12	1	1	1	1	2	-	-	-	13	12	1	58.6	55.1	63.2	14.9	24.5	2.6		
	工	61	61	-	20	20	-	6	-	31	-	-	-	4	-	-	-	-	31	31	-	32.8	32.8	-	50.8	50.8	-		
	商	26	8	18	12	3	9	-	5	5	3	-	-	1	-	-	-	-	8	5	3	46.2	37.5	50.0	30.8	62.5	16.7		
向陵	家	67	13	54	42	9	33	-	6	4	12	-	-	3	-	-	-	-	16	4	12	62.7	69.2	61.1	23.9	30.8	22.2		
	普	39	22	17	4	2	2	7	6	7	6	-	-	6	3	-	-	-	13	7	6	10.3	9.1	11.8	33.3	31.8	35.3		
	工	276	240	36	89	82	7	34	9	112	15	-	-	12	5	-	-	-	127	112	15	32.2	34.2	19.4	46.0	46.7	41.7		
八戸工大第二	普	251	117	134	166	85	81	15	33	11	12	-	-	6	8	-	-	-	23	11	12	66.1	72.6	60.4	9.2	9.4	9.0		

第7表の1 設置者別・学科別大学等進学者数
大学
(全日制課程)

区分	合計 (A+B+C)		大																	
			計 (A)		人 文 科 学		社 会 科 学								理 学		工 学		農 学	
	男	女					男	女	法	政	商	経	社	会	学	そ	の	他	男	女
合 計	2,645	2,893	2,491	2,009	205	393	184	70	469	237	124	145	41	28	111	44	742	115	91	78
普通	1,820	2,126	1,771	1,642	169	313	123	61	317	180	83	123	31	21	101	44	484	102	61	69
農業	58	34	52	13	2	-	4	-	10	2	1	1	-	-	-	-	6	-	22	6
工業	332	32	299	18	9	1	12	1	34	1	11	2	5	-	-	-	206	6	-	-
商業	101	137	91	61	3	4	17	5	45	31	8	6	1	-	-	-	9	1	-	-
水産	26	7	6	1	-	-	-	-	1	1	-	-	-	-	-	-	2	-	2	-
家庭	16	90	7	25	-	1	-	-	1	-	3	-	-	-	-	-	1	-	-	-
看護	4	69	-	1	-	-	-	-	-	-	-	-	-	-	-	-	-	-	-	-
情報	1	5	1	4	-	-	-	1	1	2	-	-	-	-	-	-	-	-	-	-
理数	42	19	42	18	-	-	1	-	2	2	-	-	1	1	3	-	11	2	4	1
英語	27	76	26	61	7	35	3	1	8	5	1	4	-	4	-	-	-	-	-	-
音楽	2	24	2	15	-	1	1	-	-	-	-	-	-	-	-	-	-	-	-	-
美術	2	24	2	15	-	1	1	-	-	-	-	-	-	-	-	-	-	-	-	-
福祉	3	6	2	2	1	-	1	-	-	-	-	2	-	-	-	-	-	-	-	-
スポーツ	44	19	44	13	1	3	9	-	12	2	-	-	-	-	-	-	2	-	-	-
人文	9	52	9	44	-	16	1	-	3	2	2	4	-	1	-	-	-	-	-	-
総合	160	197	139	91	13	19	12	1	35	9	15	3	3	1	7	-	21	4	2	2
県 計	2,068	2,299	1,979	1,657	155	318	145	61	352	198	93	108	33	24	91	41	605	86	86	72
普通	1,406	1,711	1,379	1,351	127	256	90	53	228	146	57	92	26	19	81	41	404	77	56	63
農業	58	34	52	13	2	-	4	-	10	2	1	1	-	-	-	-	6	-	22	6
工業	215	25	204	13	5	1	9	1	16	1	9	2	2	-	-	-	152	2	-	-
商業	90	117	84	57	3	3	17	5	40	29	8	5	1	-	-	-	7	1	-	-
水産	26	7	6	1	-	-	-	-	1	1	-	-	-	-	-	-	2	-	2	-
家庭	1	33	1	13	-	1	-	-	-	-	-	-	-	-	-	-	-	-	-	-
看護	4	34	-	-	-	-	-	-	-	-	-	-	-	-	-	-	-	-	-	-
理数	42	19	42	18	-	-	1	-	2	2	-	-	1	1	3	-	11	2	4	1
英語	21	48	20	38	4	19	2	1	7	4	1	1	-	2	-	-	-	-	-	-
音楽	2	12	2	6	-	-	1	-	-	-	-	-	-	-	-	-	-	-	-	-
美術	2	12	2	6	-	-	1	-	-	-	-	-	-	-	-	-	-	-	-	-
スポーツ	44	19	44	13	1	3	9	-	12	2	-	-	-	-	-	-	2	-	-	-
人文	9	52	9	44	-	16	1	-	3	2	2	4	-	1	-	-	-	-	-	-
総合	150	188	136	90	13	19	11	1	33	9	15	3	3	1	7	-	21	4	2	2
私 立 計	577	594	512	352	50	75	39	9	117	39	31	37	8	4	20	3	137	29	5	6
普通	414	415	392	291	42	57	33	8	89	34	26	31	5	2	20	3	80	25	5	6
工業	117	7	95	5	4	-	3	-	18	-	2	-	3	-	-	-	54	4	-	-
商業	11	20	7	4	-	1	-	-	5	2	-	1	-	-	-	-	2	-	-	-
家庭	15	57	6	12	-	-	-	-	1	-	3	-	-	-	-	-	1	-	-	-
看護	/	35	/	1	-	-	-	-	-	-	-	-	-	-	-	-	-	-	-	-
情報	1	5	1	4	-	-	-	1	1	2	-	-	-	-	-	-	-	-	-	-
英語	6	28	6	23	3	16	1	-	1	1	-	3	-	2	-	-	-	-	-	-
音楽	-	12	-	9	-	1	-	-	-	-	-	-	-	-	-	-	-	-	-	-
美術	-	12	-	9	-	1	-	-	-	-	-	-	-	-	-	-	-	-	-	-
福祉	3	6	2	2	1	-	1	-	-	-	-	2	-	-	-	-	-	-	-	-
総合	10	9	3	1	-	-	1	-	2	-	-	-	-	-	-	-	-	-	-	-

(定時制課程)

区分	合計 (A+B+C)		大																	
			計 (A)		人 文 科 学		社 会 科 学								理 学		工 学		農 学	
	男	女					男	女	法	政	商	経	社	会	学	そ	の	他	男	女
計	13	10	11	8	2	3	1	-	3	1	-	-	-	-	-	-	2	-	-	-
普通	12	10	11	8	2	3	1	-	3	1	-	-	-	-	-	-	2	-	-	-
工業	1	-	-	-	-	-	-	-	-	-	-	-	-	-	-	-	-	-	-	-

(通信制課程)

区分	合計 (A+B+C)		大																	
			計 (A)		人 文 科 学		社 会 科 学								理 学		工 学		農 学	
	男	女					男	女	法	政	商	経	社	会	学	そ	の	他	男	女
普通	17	28	12	12	1	4	1	2	6	1	2	-	1	1	-	-	1	-	-	-

学 (A)																								区分			
保 健										商 船 家 政				教 育								芸 術		そ の 他		計	
医 学		歯 学		薬 学		看護学		その他		男		女		教育学		教 養 員 成		体育学		その他		男		女			計
男	女	男	女	男	女	男	女	男	女	男	女	男	女	男	女	男	女	男	女	男	女	男	女	男	女		
24	18	7	5	53	64	28	151	122	170	-	-	21	155	12	18	88	107	64	19	48	96	19	57	38	39	計	
21	17	5	3	45	56	23	132	93	140	-	-	11	107	10	15	81	96	33	12	38	81	12	35	30	35	普通	
-	-	-	-	-	-	1	-	-	1	-	-	2	2	-	-	-	-	1	-	1	1	-	-	2	-	農業	
-	-	-	-	-	-	-	-	8	1	-	-	2	3	-	-	1	-	9	1	1	-	-	2	1	-	工業	
-	-	-	-	-	-	-	1	1	5	-	-	3	2	1	1	-	-	3	2	-	3	-	-	-	-	商業	
-	-	-	-	-	-	-	-	-	-	-	-	1	-	-	-	-	-	-	-	-	-	-	-	-	-	-	水産
-	-	-	-	-	-	1	-	-	1	-	-	-	22	-	-	-	1	1	-	-	-	-	-	-	-	-	家庭
-	-	-	-	-	-	-	1	-	-	-	-	-	-	-	-	-	-	-	-	-	-	-	-	-	-	-	看護
-	-	-	-	-	-	-	-	-	-	-	-	-	-	-	-	-	-	-	-	-	1	-	-	-	-	-	情報
3	1	2	2	4	2	-	1	3	1	-	-	-	-	-	1	5	4	-	-	1	-	-	-	2	-	理数	
-	-	-	-	1	1	-	-	3	-	-	-	-	5	-	1	-	2	-	-	-	1	3	-	-	2	-	英語
-	-	-	-	-	-	-	-	-	-	-	-	-	-	-	-	-	-	-	-	-	-	1	13	-	-	-	音楽
-	-	-	-	-	-	-	-	-	-	-	-	-	-	-	-	-	-	-	-	-	-	-	-	-	-	-	美術
-	-	-	-	-	-	-	-	-	-	-	-	-	-	-	-	-	-	-	-	-	-	-	-	-	-	-	福祉
-	-	-	-	-	-	-	2	6	3	-	-	1	1	1	-	-	-	8	2	5	-	-	-	-	-	-	スポーツ
-	-	-	-	-	-	1	3	1	4	-	-	-	3	-	-	-	3	-	-	1	5	-	3	-	-	-	人文
-	-	-	-	3	5	2	11	7	14	-	-	2	10	-	-	1	1	9	2	1	3	3	4	3	2	-	総合
23	18	4	4	39	48	22	128	101	159	-	-	15	113	12	15	79	99	48	10	45	88	15	39	16	28	計	
20	17	2	2	31	40	17	110	78	129	-	-	6	78	10	12	73	88	21	4	35	74	9	25	8	25	普通	
-	-	-	-	-	-	1	-	-	1	-	-	2	2	-	-	-	-	1	-	1	1	-	-	2	-	農業	
-	-	-	-	-	-	-	-	2	1	-	-	1	3	-	-	-	-	6	-	1	-	-	2	1	-	工業	
-	-	-	-	-	-	-	1	1	5	-	-	3	2	1	1	-	-	3	2	-	3	-	-	-	-	商業	
-	-	-	-	-	-	-	-	-	-	-	-	1	-	-	-	-	-	-	-	-	-	-	-	-	-	-	水産
-	-	-	-	-	-	1	-	-	1	-	-	-	10	-	-	-	1	-	-	-	-	-	-	-	-	-	家庭
-	-	-	-	-	-	-	-	-	-	-	-	-	-	-	-	-	-	-	-	-	-	-	-	-	-	-	看護
3	1	2	2	4	2	-	1	3	1	-	-	-	-	-	1	5	4	-	-	1	-	-	-	2	-	理数	
-	-	-	-	1	1	-	-	3	-	-	-	-	5	-	1	-	2	-	-	-	1	2	-	-	1	-	英語
-	-	-	-	-	-	-	-	-	-	-	-	-	-	-	-	-	-	-	-	-	-	1	5	-	-	-	音楽
-	-	-	-	-	-	2	6	3	-	-	-	1	1	1	-	-	-	8	2	5	-	-	-	-	-	-	美術
-	-	-	-	-	-	1	3	1	4	-	-	-	3	-	-	-	3	-	-	1	5	-	3	-	-	-	スポーツ
-	-	-	-	3	5	2	11	7	14	-	-	2	9	-	-	1	1	9	2	1	3	3	4	3	2	-	人文
-	-	-	-	-	-	-	-	-	-	-	-	-	-	-	-	-	-	-	-	-	-	-	-	-	-	-	総合
1	-	3	1	14	16	6	23	21	11	-	-	6	42	-	3	9	8	16	9	3	8	4	18	22	11	計	
1	-	3	1	14	16	6	22	15	11	-	-	5	29	-	3	8	8	12	8	3	7	3	10	22	10	普通	
-	-	-	-	-	-	-	-	6	-	-	-	1	-	-	-	1	-	3	1	-	-	-	-	-	-	-	工業
-	-	-	-	-	-	-	-	-	-	-	-	-	-	-	-	-	-	-	-	-	-	-	-	-	-	-	商業
-	-	-	-	-	-	-	-	-	-	-	-	-	12	-	-	-	-	-	1	-	-	-	-	-	-	-	家庭
-	-	-	-	-	-	-	1	-	-	-	-	-	-	-	-	-	-	-	-	-	-	-	-	-	-	-	看護
-	-	-	-	-	-	-	-	-	-	-	-	-	-	-	-	-	-	-	-	-	-	1	-	-	-	-	情報
-	-	-	-	-	-	-	-	-	-	-	-	-	-	-	-	-	-	-	-	-	-	-	-	-	-	-	英語
-	-	-	-	-	-	-	-	-	-	-	-	-	-	-	-	-	-	-	-	-	-	1	-	-	-	-	音楽
-	-	-	-	-	-	-	-	-	-	-	-	-	-	-	-	-	-	-	-	-	-	-	8	-	-	-	美術
-	-	-	-	-	-	-	-	-	-	-	-	-	-	-	-	-	-	-	-	-	-	-	-	-	-	-	福祉
-	-	-	-	-	-	-	-	-	-	-	-	1	-	-	-	-	-	-	-	-	-	-	-	-	-	-	総合

学 (A)																								区分			
保 健										商 船 家 政				教 育								芸 術		そ の 他		計	
医 学		歯 学		薬 学		看護学		その他		男		女		教育学		教 養 員 成		体育学		その他		男		女			計
男	女	男	女	男	女	男	女	男	女	男	女	男	女	男	女	男	女	男	女	男	女	男	女	男	女		
-	-	-	-	2	-	-	-	-	1	-	-	-	2	-	-	-	-	-	-	-	1	1	-	-	-	-	普通
-	-	-	-	2	-	-	-	-	1	-	-	-	2	-	-	-	-	-	-	-	1	1	-	-	-	-	工業
-	-	-	-	-	-	-	-	-	-	-	-	-	-	-	-	-	-	-	-	-	-	-	-	-	-	-	商業

学 (A)																								区分			
保 健										商 船 家 政				教 育								芸 術		そ の 他		計	
医 学		歯 学		薬 学		看護学		その他		男		女		教育学		教 養 員 成		体育学		その他		男		女			計
男	女	男	女	男	女	男	女	男	女	男	女	男	女	男	女	男	女	男	女	男	女	男	女	男	女		
-	-	-	-	-	1	-	1	-	1	-	-	-	1	-	-	-	-	-	-	-	-	-	-	-	-	-	普通

第7表の2 設置者別・学科別大学等進学者数
短期大学
(全日制課程)

区分	短期大学																			
	計(B)		人 文 科 学		社 会 科 学								工 学 農 学				保 健			
					法		政 商		経 社 会 学		そ の 他						看護学		その他	
	男	女	男	女	男	女	男	女	男	女	男	女	男	女	男	女	男	女		
合 計	100	807	1	46	-	-	3	13	20	53	15	18	2	1	3	1	15	136	1	18
普通	49	482	1	33	-	-	1	10	11	32	10	15	2	1	-	1	9	90	1	13
農業	6	21	-	-	-	-	1	-	2	3	-	-	-	-	3	-	2	-	-	-
工業	13	13	-	-	-	-	1	-	4	1	1	-	-	-	-	-	1	3	-	-
商業	10	76	-	1	-	-	-	2	-	3	2	2	-	-	-	-	-	16	-	-
水産	1	5	-	-	-	-	-	-	-	-	-	-	-	-	-	-	-	2	-	-
家庭	4	62	-	-	-	-	-	-	-	3	2	-	-	-	-	-	-	7	-	-
看護	-	-	-	-	-	-	-	-	-	-	-	-	-	-	-	-	-	-	-	-
情報	-	1	-	-	-	-	-	-	-	-	-	-	-	-	-	-	-	-	-	-
理数	-	1	-	-	-	-	-	-	-	-	-	-	-	-	-	-	-	1	-	-
英語	1	15	-	5	-	-	-	-	-	-	-	-	-	-	-	-	-	1	-	-
音楽	-	9	-	-	-	-	-	-	-	1	-	-	-	-	-	-	-	-	-	-
美術	-	9	-	-	-	-	-	-	-	-	-	-	-	-	-	-	-	-	-	-
福祉	1	4	-	-	-	-	-	-	-	-	-	-	-	-	-	-	1	2	-	-
スポーツ	-	6	-	-	-	-	-	-	-	2	-	1	-	-	-	-	-	-	-	1
人文	-	8	-	1	-	-	-	-	-	-	-	-	-	-	-	-	-	2	-	-
総合	15	104	-	6	-	-	-	1	3	8	-	-	-	-	-	-	4	10	-	4
立 計	64	604	-	39	-	-	3	11	12	42	4	10	2	-	3	1	12	110	1	16
普通	27	358	-	28	-	-	1	9	4	22	3	8	2	-	-	1	7	74	1	11
農業	6	21	-	-	-	-	1	-	2	3	-	-	-	-	3	-	-	2	-	-
工業	10	11	-	-	-	-	1	-	3	1	-	-	-	-	-	-	1	2	-	-
商業	6	60	-	1	-	-	-	1	-	3	1	1	-	-	-	-	-	14	-	-
水産	1	5	-	-	-	-	-	-	-	-	-	-	-	-	-	-	-	2	-	-
家庭	-	20	-	-	-	-	-	-	-	2	-	-	-	-	-	-	-	3	-	-
看護	-	-	-	-	-	-	-	-	-	-	-	-	-	-	-	-	-	-	-	-
情報	-	1	-	-	-	-	-	-	-	-	-	-	-	-	-	-	-	1	-	-
英語	1	10	-	3	-	-	-	-	-	-	-	-	-	-	-	-	-	-	-	-
音楽	-	6	-	-	-	-	-	-	-	1	-	-	-	-	-	-	-	-	-	-
美術	-	6	-	-	-	-	-	-	-	-	-	-	-	-	-	-	-	-	-	-
スポーツ	-	6	-	-	-	-	-	-	-	2	-	1	-	-	-	-	-	-	-	1
人文	-	8	-	1	-	-	-	-	-	-	-	-	-	-	-	-	-	2	-	-
総合	13	98	-	6	-	-	-	1	3	8	-	-	-	-	-	-	4	10	-	4
私 立 計	36	203	1	7	-	-	-	2	8	11	11	8	-	1	-	-	3	26	-	2
普通	22	124	1	5	-	-	-	1	7	10	7	7	-	1	-	-	2	16	-	2
工業	3	2	-	-	-	-	-	-	1	-	1	-	-	-	-	-	-	1	-	-
商業	4	16	-	-	-	-	-	1	-	-	1	1	-	-	-	-	-	2	-	-
家庭	4	42	-	-	-	-	-	-	-	1	2	-	-	-	-	-	-	4	-	-
看護	-	-	-	-	-	-	-	-	-	-	-	-	-	-	-	-	-	-	-	-
情報	-	1	-	-	-	-	-	-	-	-	-	-	-	-	-	-	-	-	-	-
英語	-	5	-	2	-	-	-	-	-	-	-	-	-	-	-	-	-	1	-	-
音楽	-	3	-	-	-	-	-	-	-	-	-	-	-	-	-	-	-	-	-	-
美術	-	3	-	-	-	-	-	-	-	-	-	-	-	-	-	-	-	-	-	-
福祉	1	4	-	-	-	-	-	-	-	-	-	-	-	-	-	-	1	2	-	-
総合	2	6	-	-	-	-	-	-	-	-	-	-	-	-	-	-	-	-	-	-

(定時制課程)

区分	短期大学																			
	計(B)		人 文 科 学		社 会 科 学								工 学 農 学				保 健			
					法		政 商		経 社 会 学		そ の 他						看護学		その他	
	男	女	男	女	男	女	男	女	男	女	男	女	男	女	男	女	男	女		
合 計	2	1	-	-	-	-	-	-	2	-	-	1	-	-	-	-	-	-	-	-
普通	1	1	-	-	-	-	-	-	1	-	-	1	-	-	-	-	-	-	-	-
工業	1	-	-	-	-	-	-	-	1	-	-	-	-	-	-	-	-	-	-	-

(通信制課程)

区分	短期大学																			
	計(B)		人 文 科 学		社 会 科 学								工 学 農 学				保 健			
					法		政 商		経 社 会 学		そ の 他						看護学		その他	
	男	女	男	女	男	女	男	女	男	女	男	女	男	女	男	女	男	女		
普 通	2	11	-	2	-	-	-	-	-	-	1	2	-	-	-	-	-	-	-	1

(B)											大学・短大の通信教育部・別科、 高校等専攻科 (C)	区 分		
家 政		教 育				芸 術		そ の 他						
		体 育 学		そ の 他										
男	女	男	女	男	女	男	女	男	女	男	女	計		
9	217	-	4	27	275	3	19	1	6	54	77	計		
4	133	-	2	10	142	-	6	-	4	-	2	普通	合	
-	9	-	-	-	7	-	-	-	-	-	-	農業		
1	2	-	-	3	6	1	1	1	-	20	1	工業		
2	18	-	2	6	30	-	2	-	-	-	-	商業		
-	2	-	-	1	1	-	-	-	-	19	1	水産		
-	25	-	-	2	26	-	1	-	-	5	3	家庭		
-	-	-	-	-	-	-	-	-	-	4	68	看護		
-	-	-	-	-	1	-	-	-	-	-	-	情報		
-	-	-	-	-	-	-	-	-	-	-	-	理数		
-	2	-	-	-	7	1	-	-	-	-	-	英語		
-	1	-	-	-	2	-	5	-	-	-	-	音楽	計	
-	-	-	-	-	2	-	-	-	-	-	-	美術		
-	-	-	-	-	2	-	-	-	-	-	-	福祉		
-	1	-	-	-	1	-	-	-	-	-	-	スポーツ		
-	3	-	-	-	1	-	1	-	-	-	-	人文		
2	21	-	-	5	49	1	3	-	2	6	2	総合		
3	147	-	2	20	205	3	16	1	5	25	38	計		
-	86	-	2	9	110	-	4	-	3	-	2	普通	県	
-	9	-	-	-	7	-	-	-	-	-	-	農業		
1	2	-	-	2	5	1	1	1	-	1	1	工業		
-	11	-	-	5	27	-	2	-	-	-	-	商業		
-	2	-	-	1	1	-	-	-	-	19	1	水産		
-	10	-	-	-	4	-	1	-	-	-	-	家庭		
-	-	-	-	-	-	-	-	-	-	4	34	看護		
-	-	-	-	-	-	-	-	-	-	-	-	理数		
-	2	-	-	-	5	1	-	-	-	-	-	英語	立	
-	-	-	-	-	1	-	4	-	-	-	-	音楽		
-	1	-	-	-	1	-	-	-	-	-	-	美術		
-	3	-	-	-	1	-	1	-	-	-	-	スポーツ		
-	3	-	-	-	1	-	1	-	-	-	-	人文		
2	21	-	-	3	43	1	3	-	2	1	-	総合		
6	70	-	2	7	70	-	3	-	1	29	39	計		
4	47	-	-	1	32	-	2	-	1	-	-	普通	私	
-	-	-	-	1	1	-	-	-	-	19	-	工業		
2	7	-	2	1	3	-	-	-	-	-	-	商業		
-	15	-	-	2	22	-	-	-	-	5	3	家庭		
-	-	-	-	-	-	-	-	-	-	-	34	看護		
-	-	-	-	-	1	-	-	-	-	-	-	情報		
-	-	-	-	-	2	-	-	-	-	-	-	英語		
-	1	-	-	-	1	-	1	-	-	-	-	音楽	立	
-	-	-	-	-	2	-	-	-	-	-	-	美術		
-	-	-	-	-	2	-	-	-	-	-	-	福祉		
-	-	-	-	2	6	-	-	-	-	5	2	総合		

(B)											大学・短大の通信教育部・別科、 高校等専攻科 (C)	区 分		
家 政		教 育				芸 術		そ の 他						
		体 育 学		そ の 他										
男	女	男	女	男	女	男	女	男	女	男	女	計		
-	-	-	-	-	-	-	-	-	-	-	-	1	計	
-	-	-	-	-	-	-	-	-	-	-	-	1	普通	
-	-	-	-	-	-	-	-	-	-	-	-	-	工業	

(B)											大学・短大の通信教育部・別科、 高校等専攻科 (C)	区 分		
家 政		教 育				芸 術		そ の 他						
		体 育 学		そ の 他										
男	女	男	女	男	女	男	女	男	女	男	女	計		
-	2	-	-	1	4	-	-	-	-	3	5	普通		

第8表 学校別・大学等別進学者数
(全日制課程)

区分	学校名	合計		国立大学		私立大学		国立短大		私立短大		大学・短大の通信教育部・別科		弘前大学	青森公立大学	岩手大学	青森県立保健大学	東北大学	北海道教育大学	秋田大学	山形大学	
		計	男	女	男	女	男	女	男	女	男	女	男	女	学	学	学	学	学	学	学	学
合計		5,538	2,645	2,893	953	878	1,538	1,131	3	68	97	739	54	77	513	182	125	118	102	65	55	44
県立計		4,367	2,068	2,299	886	820	1,093	837	3	60	61	544	25	38	471	162	110	109	98	62	52	41
青森	森普	204	97	107	71	63	26	42	-	-	-	2	-	-	25	-	6	3	18	-	-	5
青森	西普	93	33	60	4	8	28	18	-	-	1	34	-	-	2	4	-	2	-	1	-	-
青森	東普	15	3	12	1	3	2	6	-	1	-	2	-	-	2	2	-	-	-	-	-	-
青森	平内校舎普	211	104	107	63	58	41	37	-	2	-	10	-	-	30	9	12	11	2	10	3	4
青森	北普	6	2	4	-	-	2	1	-	-	-	3	-	-	-	-	-	-	-	-	-	-
青森	北普	97	55	42	24	12	31	16	-	-	-	14	-	-	8	13	1	2	-	3	-	3
青森	北普	14	7	7	-	1	7	2	-	-	-	4	-	-	-	-	-	-	-	-	-	-
青森	南普	1	-	1	-	-	-	-	-	-	-	1	-	-	-	-	-	-	-	-	-	-
青森	南普	133	62	71	29	22	32	29	-	2	1	18	-	-	17	10	1	5	-	2	2	2
青森	南普	34	11	23	5	10	6	8	-	1	-	4	-	-	2	4	1	-	-	1	-	-
青森	中央普	76	33	43	4	6	28	16	-	4	1	17	-	-	2	3	-	-	-	1	-	-
青森	戸山普	137	57	80	28	30	27	29	-	1	2	20	-	-	12	24	3	10	1	1	-	-
青森	戸山普	14	2	12	-	1	2	5	-	4	-	2	-	-	-	-	1	-	-	-	-	-
浪岡	普	5	3	2	1	-	2	1	-	-	-	1	-	-	-	1	-	-	-	-	-	-
浪岡	商	-	-	-	-	-	-	-	-	-	-	-	-	-	-	-	-	-	-	-	-	-
弘前	前普	221	110	111	83	74	27	37	-	-	-	-	-	-	63	-	8	1	30	2	1	2
弘前	前普	138	48	90	35	46	12	35	-	1	1	7	-	1	48	1	4	4	-	3	2	2
弘前	前普	26	5	21	3	10	2	10	-	-	-	1	-	-	8	-	-	1	-	1	-	-
弘前	南普	146	74	72	40	32	34	33	-	1	-	6	-	-	41	4	6	4	2	-	1	1
弘前	南普	3	1	2	-	-	1	-	-	-	-	1	-	1	-	-	-	-	-	-	-	-
八戸	戸普	228	111	117	87	82	24	30	-	3	-	2	-	-	22	-	16	2	28	4	5	5
八戸	東普	135	44	91	30	56	14	26	-	2	-	7	-	-	14	7	8	5	1	4	7	3
八戸	東普	20	1	19	-	7	1	8	-	-	-	4	-	-	-	-	1	-	-	2	-	-
八戸	北普	188	81	107	51	50	30	45	-	5	-	7	-	-	13	2	9	6	5	4	6	5
八戸	北普	7	4	3	-	-	4	-	-	-	-	3	-	-	-	-	-	-	-	-	-	-
八戸	西普	101	52	49	23	18	28	19	-	1	1	11	-	-	5	9	4	6	1	2	3	1
八戸	西普	25	18	7	2	1	16	4	-	-	-	2	-	-	-	1	-	2	-	-	-	-
八戸	南普	140	58	82	23	29	34	26	-	10	1	17	-	-	8	7	2	5	-	7	3	2
八戸	南普	133	62	71	26	15	31	27	-	2	5	27	-	-	15	12	-	3	-	1	2	-
八戸	南普	3	2	1	-	-	1	-	-	1	1	-	-	-	-	-	-	-	-	-	-	-
八戸	南普	12	5	7	1	1	4	2	-	-	-	4	-	-	-	-	-	1	-	1	-	-
五所川原	理	122	50	72	39	37	9	31	-	-	2	4	-	-	38	2	9	4	3	1	3	1
五所川原	理	27	19	8	15	6	4	2	-	-	-	-	-	-	11	-	-	1	4	-	-	-
金木	普	8	3	5	-	1	1	1	-	-	2	3	-	-	1	-	-	-	-	-	-	-
板柳	普	16	5	11	-	-	3	6	-	-	2	5	-	-	-	-	-	-	-	-	-	-
鶴田	普	16	5	11	-	-	3	5	-	-	2	6	-	-	-	-	-	-	-	-	-	-
中里	普	4	3	1	-	-	1	-	-	-	2	1	-	-	-	-	-	-	-	-	-	-
黒石	普	71	29	42	9	9	18	16	-	-	2	17	-	-	9	4	-	2	-	-	-	1
黒石	普	38	4	34	-	-	-	-	-	-	-	-	-	4	34	-	-	-	-	-	-	-
岩木	普	24	8	16	-	-	5	4	-	-	3	12	-	-	-	-	-	-	-	-	-	-
尾上	普	21	13	8	2	-	9	-	-	-	2	8	-	-	2	-	-	-	-	-	-	-

宇都宮大学	茨城大学	埼玉大学	千葉大学	その他の国立大学	八戸工業大学	青森大学	弘前学院大学	東北学院大学	青森中央学院大学	東北女子大学	弘前医療福祉大学	八戸大学	日本福祉大学	東北福祉大学	仙台台大学	その他の私立大学	その他の国立短大	青森中央短期大学	八戸短期大学	東北女子短期大学	青森明之星短期大学	弘前医療福祉大(短期大学部)	青森短期大学	その他の私立短大	区分	
39	37	35	31	485	219	154	143	122	99	82	77	73	70	62	39	1,529	71	182	180	159	76	46	30	163	合	
38	35	33	30	485	124	101	95	96	85	57	61	48	55	48	27	1,133	63	165	109	115	49	34	12	121	県立計	
4	2	8	5	58	1	-	1	2	1	-	-	-	1	-	-	62	-	1	-	-	-	-	-	1	普青森	
-	-	-	-	3	2	6	3	1	8	2	1	-	2	-	2	19	-	20	2	2	4	1	1	5	普青森西	
-	-	-	-	-	-	-	2	1	-	1	1	-	-	-	-	3	1	1	-	1	-	-	-	-	-	普青森東
3	4	1	1	31	-	3	1	5	2	1	1	-	7	2	-	56	2	4	-	-	1	-	-	5	普青森東	
-	-	-	-	-	-	1	-	-	-	-	-	-	-	-	-	2	-	1	-	-	1	-	-	1	普青森東	
-	-	-	-	6	1	8	1	2	5	-	3	-	1	-	-	26	-	9	-	1	2	-	1	1	普青森北	
-	-	-	-	1	-	1	-	1	-	-	-	-	-	-	-	7	-	1	-	-	-	-	2	1	普青森北	
-	-	-	-	-	-	-	-	-	-	-	-	-	-	-	-	-	-	-	-	-	1	-	-	-	-	普青森北
1	-	-	-	11	2	2	1	4	5	3	3	-	5	1	-	35	2	13	-	-	1	-	1	4	普青森南	
-	-	-	-	7	-	2	-	-	-	-	-	-	1	-	-	11	1	1	-	-	1	-	-	2	2	普青森南
-	-	-	-	4	-	6	2	1	7	3	4	-	-	2	1	18	4	8	1	1	6	-	-	2	2	普青森中央
-	1	1	-	5	1	1	3	9	2	3	1	-	-	1	2	33	1	10	-	1	7	-	-	4	4	普青森戸山
-	-	-	-	-	-	-	-	-	1	-	-	-	1	-	-	5	4	-	-	-	1	1	-	-	-	普青森戸山
-	-	-	-	-	1	-	-	-	2	-	-	-	-	-	-	-	-	-	-	-	-	-	1	-	-	普青森戸山
-	-	-	-	-	-	-	-	-	-	-	-	-	-	-	-	-	-	-	-	-	-	-	-	-	-	普青森戸山
1	1	2	4	42	1	1	2	1	-	-	-	-	1	1	-	57	-	-	-	-	-	-	-	-	-	普青森戸山
1	1	-	2	13	-	3	6	-	3	2	10	1	1	2	-	19	1	1	-	4	-	1	-	2	2	普青森戸山
1	-	-	-	2	-	-	5	-	-	1	2	-	-	-	-	4	-	1	-	-	-	-	-	-	-	普青森戸山
1	-	1	-	11	-	1	9	7	-	2	4	-	1	1	1	41	1	1	-	1	-	1	1	2	2	普青森戸山
-	-	-	-	-	-	1	-	-	-	-	-	-	-	-	-	-	-	-	-	1	-	-	-	-	-	普青森戸山
7	3	9	11	57	1	-	-	1	-	-	1	-	4	-	-	47	3	-	-	-	-	-	-	2	2	普青森戸山
2	5	2	1	27	-	-	2	4	-	1	-	3	-	3	-	27	2	-	5	-	-	-	-	2	2	普青森戸山
1	-	-	-	3	-	-	-	-	-	1	-	-	-	-	-	8	-	-	1	1	-	-	-	2	2	普青森戸山
7	3	1	1	39	-	-	-	4	-	-	-	1	2	2	-	66	5	1	3	-	1	-	-	2	2	普青森戸山
-	-	-	-	-	2	-	-	-	-	-	-	-	-	-	-	2	-	-	3	-	-	-	-	-	-	普青森戸山
1	-	-	-	9	4	-	-	8	1	-	-	3	-	6	-	25	1	-	8	-	-	-	-	4	4	普青森戸山
-	-	-	-	-	-	-	-	-	-	-	-	-	1	4	15	-	-	-	-	-	-	-	-	2	2	普青森戸山
-	-	-	-	18	6	-	3	4	-	-	-	7	-	2	2	36	10	3	7	-	-	-	-	8	8	普青森戸山
-	1	-	-	7	1	4	7	7	-	3	3	-	2	-	3	28	2	7	4	14	1	2	-	4	4	普青森戸山
-	-	-	-	-	-	-	-	-	-	-	-	-	-	-	-	1	1	-	-	-	-	1	-	-	-	普青森戸山
-	-	-	-	-	-	-	-	-	-	1	-	-	1	-	-	4	-	2	-	2	-	-	-	-	-	普青森戸山
-	-	1	1	13	1	1	6	1	3	4	1	-	2	1	-	20	-	5	-	1	-	-	-	-	-	普青森戸山
-	-	1	1	3	-	-	-	-	-	-	-	-	-	-	-	6	-	-	-	-	-	-	-	-	-	普青森戸山
-	-	-	-	-	-	-	-	-	1	-	1	-	-	-	-	-	-	-	-	2	-	1	1	1	1	普青森戸山
-	-	-	-	-	-	2	2	-	-	1	3	-	-	-	-	3	-	1	-	5	-	1	-	-	-	普青森戸山
-	-	-	-	-	2	2	-	-	1	1	1	-	-	-	-	2	-	-	-	5	-	-	3	-	-	普青森戸山
-	-	-	-	-	1	-	-	-	-	-	-	-	-	-	-	-	-	3	-	-	-	-	-	-	-	普青森戸山
-	-	-	-	2	1	3	12	2	2	1	1	-	-	-	-	12	-	7	-	9	-	1	-	2	2	普青森戸山
-	-	-	-	-	-	-	-	-	-	-	-	-	-	-	-	-	-	-	-	-	-	-	-	-	-	普青森戸山
-	-	-	-	-	2	1	-	-	-	2	2	-	-	-	-	2	-	1	-	13	-	-	-	1	1	普青森戸山
-	-	-	-	-	-	-	3	-	-	-	2	-	-	-	-	4	-	-	-	4	-	6	-	-	-	普青森戸山

区分	学校名	合計		国立大学		私立大学		国立短大		私立短大		大学・短大の通信教育部・別科		弘前大	青森公立大	岩手大	青森県立保健大	東北大	北海道大	秋田大	山形大			
		計	男	女	男	女	男	女	男	女	男	女	男	女	学	学	学	学	学	学	学	学		
県	野辺地普	34	17	17	5	4	11	5	-	-	1	8	-	-	2	3	-	3	-	-	-	-		
	七戸総	41	18	23	5	1	10	5	-	-	2	17	1	-	-	4	-	1	-	-	-	-		
	"八甲田校舎普	-	-	-	-	-	-	-	-	-	-	-	-	-	-	-	-	-	-	-	-	-		
	百石	20	6	14	-	-	6	1	-	-	-	13	-	-	-	-	-	-	-	-	-	-		
	六ヶ所	戸普	3	2	1	-	-	2	-	-	-	1	-	-	-	-	-	-	-	-	-	-	-	
		ヶ所普	3	1	2	1	-	-	-	-	-	2	-	-	-	-	-	-	1	-	-	-	-	
	三本木	戸普	31	11	20	1	-	10	8	-	1	-	11	-	-	-	-	-	-	-	-	-	-	
		ヶ所普	6	5	1	2	-	3	-	-	-	-	1	-	-	1	1	-	-	-	-	-	-	
	十和田	普	166	85	81	54	35	31	39	-	3	-	4	-	-	13	3	10	5	2	3	4	3	
		理	34	23	11	11	4	12	6	-	-	-	1	-	-	3	1	1	-	-	1	-	-	
	三沢	普	19	5	14	3	3	2	6	-	-	-	5	-	-	1	3	-	2	-	-	-	-	
		商	9	3	6	-	1	3	1	-	-	-	4	-	-	-	1	-	-	-	-	-	-	
	田名部	普	150	66	84	19	22	46	39	-	3	1	20	-	-	7	5	3	2	-	4	3	-	
		英	15	4	11	-	2	3	8	-	-	1	1	-	-	1	1	-	-	-	-	-	-	
	大湊	普	133	68	65	35	19	31	30	1	2	1	14	-	-	14	3	3	5	1	-	4	-	
		英	20	6	14	2	2	4	8	-	-	-	4	-	-	-	1	-	-	-	-	-	-	
	大湊	舎普	8	-	8	-	-	-	1	-	-	-	7	-	-	-	-	-	-	-	-	-	-	
	川内校舎普	64	22	42	3	7	17	13	-	2	2	20	-	-	1	1	-	4	-	2	-	-		
	大湊	舎普	5	3	2	-	-	2	1	-	-	1	1	-	-	-	-	-	-	-	-	-	-	
	大湊	間普	17	7	10	3	3	4	3	-	1	-	3	-	-	2	3	-	1	-	-	-	-	
	三戸	普	24	11	13	1	4	10	3	-	-	-	6	-	-	4	1	-	-	-	-	-	-	
	田子	普	21	9	12	1	3	8	-	1	-	8	-	-	1	-	-	2	-	-	-	-	-	
		商	4	1	3	1	1	-	1	-	-	-	1	-	-	-	1	-	-	-	-	-	-	
	五所川原	普	16	9	7	4	3	5	2	-	1	-	1	-	-	2	1	1	2	-	-	-	-	
	五所川原	農	19	12	7	1	1	11	-	-	-	6	-	-	2	-	-	-	-	-	-	-	-	
	五所川原	農	10	3	7	-	1	1	1	-	-	2	5	-	-	1	-	-	-	-	-	-	-	
	三本木	農	37	25	12	-	-	22	6	1	-	2	6	-	-	-	-	-	-	-	-	-	-	
	名久井	農	6	5	1	2	-	3	-	-	-	1	-	-	1	-	-	-	-	-	-	-	-	
	青森	工	57	50	7	5	1	42	3	-	-	2	2	1	1	2	-	-	1	-	-	-	-	
	弘前	工	59	49	10	5	-	42	6	-	1	2	3	-	-	3	-	-	-	-	-	-	-	
	八戸	工	56	54	2	3	-	50	-	-	-	1	2	-	-	-	-	-	-	-	-	1	-	
	五所川原	工	19	17	2	4	-	9	1	-	-	4	1	-	-	1	1	-	-	-	-	1	-	
	十和田	工	32	29	3	4	-	25	1	-	-	-	2	-	-	-	-	-	-	-	-	1	1	
	むつ	工	15	14	1	2	-	11	1	1	-	-	-	-	-	-	1	-	-	-	-	-	-	
	南部	工	2	2	-	-	-	2	-	-	-	-	-	-	-	-	-	-	-	-	-	-	-	
	八戸	水	33	26	7	1	-	5	1	-	-	1	5	19	1	-	-	-	-	-	-	-	-	
	青森	商	69	42	27	2	1	38	13	-	-	2	13	-	-	3	-	-	-	-	-	-	-	
	弘前	実業	商	19	12	7	1	-	10	4	-	-	1	3	-	-	1	-	-	-	-	-	-	-
			家	39	12	27	1	6	11	11	-	-	-	10	-	-	3	2	-	-	-	-	-	-
			ス	31	-	31	-	2	-	11	-	1	-	17	-	-	2	-	-	-	-	-	-	-
			農	24	19	5	1	1	18	4	-	-	-	-	-	-	1	-	-	-	-	-	-	-
	立	"藤崎校舎	1	1	-	1	-	-	-	-	-	-	-	-	-	1	-	-	-	-	-	-	-	
	立	八戸	25	10	15	-	2	9	3	-	1	1	9	-	-	1	1	-	-	-	-	-	-	
	立	黒石	22	10	12	1	1	8	6	-	2	1	3	-	-	1	-	-	-	-	1	-	-	
	立	三沢	36	10	26	2	2	6	8	-	-	2	16	-	-	1	2	-	-	-	-	-	-	

宇都宮大学	茨城大学	埼玉大学	千葉大学	その他の国立大学	八戸工業大学	青森大学	弘前学院大学	東北学院大学	青森中央学院大学	東北女子大学	弘前医療福祉大学	八戸大学	日本福祉大学	仙台台大学	その他の私立大学	その他の国立短大	青森中央短期大学	八戸短期大学	東北女子短期大学	青森明之星短期大学	弘前医療福祉大(短期大学部)	青森短期大学	その他の私立短大	区分
-	-	-	-	1	1	-	1	-	2	-	-	-	-	2	10	-	2	3	-	2	-	-	2	野辺地
-	-	-	-	1	-	3	-	-	2	-	-	5	-	1	4	-	7	4	2	2	-	-	4	七戸
-	-	-	-	-	-	-	-	-	-	-	-	-	-	-	-	-	-	-	-	-	-	-	-	〃八甲田校舎
-	-	-	-	-	2	1	-	-	-	-	-	4	-	-	-	-	-	8	1	-	1	-	3	普商
-	-	-	-	-	-	-	-	-	-	-	-	1	-	-	1	-	-	-	-	-	-	-	-	〃百石
-	-	-	-	1	6	1	2	1	-	2	-	1	-	-	5	1	-	6	2	-	-	-	3	普六戸
-	-	-	-	1	-	-	-	2	-	-	-	-	-	-	-	-	1	-	-	-	-	-	-	普六ヶ所
7	7	5	2	25	2	1	1	3	1	2	2	-	1	3	-	54	3	-	-	1	-	-	3	普理
-	1	1	-	7	4	-	-	1	-	-	-	-	-	-	13	-	-	1	-	-	-	-	-	〃三本木
-	-	-	-	-	-	-	-	-	-	-	-	-	-	-	8	-	1	2	-	-	-	-	-	普商
-	-	-	-	-	-	-	1	-	-	-	-	-	-	-	3	-	1	2	-	-	-	-	1	〃十和田西
-	1	-	1	15	6	4	2	6	3	3	1	1	3	2	3	51	3	11	4	1	1	-	4	普英
-	-	-	-	-	-	-	1	2	-	1	-	-	-	-	7	-	-	1	-	-	-	-	1	〃三沢
-	5	-	-	19	-	3	2	4	1	1	1	-	2	5	-	42	3	2	1	4	-	-	8	普英
1	-	-	-	2	-	-	-	-	-	-	-	1	-	1	-	10	-	1	-	-	-	-	3	〃田名部
-	-	-	-	-	-	-	-	-	-	-	-	-	-	-	1	-	1	1	1	2	-	1	1	普
-	-	-	-	2	-	4	-	1	-	1	2	2	-	1	19	2	7	1	-	5	-	-	9	〃大畑校舎
-	-	-	-	-	-	-	-	-	-	-	-	-	-	-	3	-	-	-	-	-	1	-	1	総大
-	-	-	-	-	-	-	-	-	2	-	-	-	-	-	5	1	1	2	-	-	-	-	-	〃川内校舎
-	-	-	-	-	2	-	1	-	-	1	-	4	-	-	5	-	-	4	1	-	-	-	-	普大
-	-	-	-	1	3	3	-	-	-	-	-	-	-	-	2	1	2	3	-	1	-	-	1	普五戸
-	-	-	-	1	-	-	-	-	-	-	-	-	-	-	1	-	-	-	-	-	-	-	-	〃三戸
-	-	-	-	1	1	1	-	-	-	-	-	-	-	2	1	2	1	-	1	-	-	-	-	普田子
-	-	-	-	1	1	-	-	1	-	-	1	-	-	-	7	-	2	-	1	2	1	-	-	農五所川原
-	-	-	-	-	-	-	-	-	1	-	-	-	-	-	1	-	-	-	3	-	4	-	-	農
-	-	-	-	2	-	-	-	-	-	-	-	4	2	1	1	18	1	3	2	1	-	-	2	農
-	-	-	-	1	-	-	-	-	-	-	-	-	1	-	2	-	-	1	-	-	-	-	-	農
-	-	-	-	3	9	5	1	1	4	-	1	-	3	-	21	-	-	-	1	2	1	-	-	農
-	-	-	-	2	12	3	1	-	-	2	2	-	3	-	25	1	-	-	4	-	1	-	-	工青森
-	-	-	-	2	21	-	-	4	-	-	-	-	2	2	-	21	-	-	3	-	-	-	-	工弘前
-	-	-	-	1	2	1	2	-	-	-	-	-	-	-	5	-	1	-	1	-	1	-	2	工八戸
-	-	-	-	2	8	2	-	1	-	-	-	1	4	-	10	-	-	1	1	-	-	-	-	工五所川原
-	-	-	-	1	6	2	-	-	1	-	-	-	-	-	3	1	-	-	-	-	-	-	-	工十和田
-	-	-	-	2	-	-	-	-	-	-	-	-	-	-	-	-	-	-	-	-	-	-	-	工むつ
-	-	-	-	1	2	-	-	-	-	-	-	3	-	-	1	-	-	6	-	-	-	-	-	工南部
-	-	-	-	1	7	1	1	18	-	1	-	-	1	-	21	-	9	1	1	2	1	1	-	工水八戸
-	-	-	-	-	2	1	-	-	1	1	-	1	-	-	8	-	-	-	3	-	-	-	-	商青森
-	-	-	-	2	-	1	5	1	3	1	3	1	-	1	5	-	3	-	7	-	-	-	-	〃弘前実業
-	-	-	-	-	-	-	-	-	8	1	-	-	-	-	2	1	3	-	9	-	2	-	3	商
-	-	-	-	1	-	2	-	2	1	1	-	-	-	1	15	-	-	-	-	-	-	-	-	〃藤崎校舎
-	-	-	-	-	-	-	-	-	-	-	-	-	-	-	-	-	-	-	-	-	-	-	-	農
-	-	-	-	4	-	-	-	1	-	-	-	3	1	-	3	1	-	5	-	1	-	4	-	商八戸
-	-	-	-	1	5	-	-	1	-	-	1	-	1	-	4	2	1	-	1	-	1	1	-	商黒石
-	-	-	-	1	-	-	-	-	-	-	-	1	2	1	-	9	-	3	-	1	1	-	1	商三沢

区分	学校名	合計		国立大学		私立大学		国立短大		私立短大		大学・短大の通信教育部・別科		弘前大	青森公立大	岩手大	青森県立保健大	東北大	北海道教育大	秋田大	山形大		
		計	男	女	男	女	男	女	男	女	男	女	男	女	学	学	学	学	学	学	学	学	
	私立計	1,171	577	594	67	58	445	294	-	8	36	195	29	39	42	20	15	9	4	3	3	3	
私	東奥学園	14	9	5	-	-	9	4	-	-	-	1	-	-	-	-	-	-	-	-	-	-	
	情福	3	-	3	-	-	-	1	-	-	-	2	-	-	-	-	-	-	-	-	-	-	-
		6	1	5	-	2	1	2	-	-	-	1	-	-	-	-	-	-	-	-	-	-	-
		9	3	6	-	-	2	2	-	-	1	4	-	-	-	-	-	-	-	-	-	-	-
	青森山田	130	103	27	4	3	90	18	-	-	9	6	-	-	2	2	-	-	-	-	-	-	-
		8	8	-	-	-	4	-	-	-	1	-	3	-	-	-	-	-	-	-	-	-	-
		7	5	2	-	-	4	-	-	-	1	2	-	-	-	-	-	-	-	-	-	-	-
	青森明の星	6	6	-	-	-	4	-	-	-	-	-	-	-	-	-	-	-	-	-	-	-	-
		39	-	39	-	5	-	11	-	1	-	22	-	-	2	-	-	1	-	1	-	-	-
		6	-	6	-	1	-	4	-	-	-	1	-	-	-	-	-	-	-	-	-	-	-
	松風塾	6	-	6	-	-	-	5	-	-	-	1	-	-	-	-	-	-	-	-	-	-	-
		8	7	1	-	1	7	-	-	-	-	-	-	-	-	-	-	1	-	-	-	-	-
		50	23	27	3	5	18	12	-	1	2	9	-	-	1	5	-	2	-	-	-	-	-
	五所川原第一	7	3	4	-	-	2	-	-	-	1	4	-	-	-	-	-	-	-	-	-	-	-
		東奥義塾	171	118	53	37	9	77	34	-	-	4	10	-	-	23	5	2	2	3	-	2	1
		弘前学院聖愛	97	22	75	3	7	19	54	-	1	-	13	-	-	7	1	1	1	-	-	-	-
	柴田女子	35	-	35	-	3	-	15	-	-	-	17	-	-	3	-	-	-	-	-	-	-	-
		1	-	1	-	-	-	-	-	-	-	1	-	-	-	-	-	-	-	-	-	-	-
		7	-	7	-	-	-	3	-	-	-	4	-	-	-	-	-	-	-	-	-	-	-
弘前東	11	7	4	1	-	5	2	-	-	1	2	-	-	-	1	-	-	-	-	-	-	-	
	光星学院	7	7	-	-	-	6	-	-	1	-	-	-	-	-	-	-	-	-	-	-	-	
	19	10	9	-	-	3	1	-	-	2	6	5	2	-	-	-	-	-	-	-	-	-	
千葉学園	4	-	4	-	-	-	3	-	1	-	-	-	-	-	-	-	-	-	-	-	-	-	
	14	-	14	-	-	-	3	-	-	-	10	-	1	-	-	-	-	-	-	-	-	-	
	35	-	35	-	1	-	-	-	-	-	-	-	34	-	-	-	1	-	-	-	-	-	
八戸聖ウラスラ学院	53	11	42	1	6	10	20	-	2	-	14	-	-	-	1	4	-	-	1	-	-	-	
	28	6	22	1	-	5	18	-	1	-	3	-	-	-	-	-	-	-	-	-	-	-	
	6	-	6	-	-	-	4	-	-	-	2	-	-	-	-	-	-	-	-	-	-	-	
光星学院	51	27	24	1	4	24	12	-	-	2	8	-	-	-	2	-	-	-	-	-	-	1	
	20	20	-	-	-	3	-	-	-	1	-	16	-	-	-	-	-	-	-	-	-	-	
	12	3	9	-	-	1	1	-	-	2	8	-	-	-	-	-	-	-	-	-	-	-	
向陵	42	9	33	-	-	2	5	-	-	2	26	5	2	-	-	-	-	-	-	-	-	-	
	4	2	2	-	-	2	-	-	-	-	2	-	-	-	-	-	-	-	-	-	-	-	
	89	82	7	2	-	80	5	-	-	-	2	-	-	-	-	1	-	-	-	-	-	-	
八戸工大第二	166	85	81	14	11	67	55	-	1	4	14	-	-	4	3	7	1	1	1	1	1		

宇都宮大学	茨城大学	埼玉大学	千葉大学	その他の国立大学	八戸工業大学	青森大学	弘前学院大学	東北学院大学	青森中央学院大学	東北女子大学	弘前医療福祉大学	八戸大学	日本福祉大学	仙台台大学	その他の私立大学	その他の国立短大	青森中央短期大学	八戸短期大学	東北女子短期大学	青森明の星短期大学	弘前医療福祉大(短期大学部)	青森短期大学	その他の私立短大	区分		
1	2	2	1	20	95	53	48	26	14	25	16	25	15	14	12	396	8	17	71	44	27	12	18	42	私立計	
-	-	-	-	-	1	1	1	1	-	-	-	-	-	-	9	-	1	-	-	-	-	-	-	-	普	
-	-	-	-	-	-	-	-	-	-	1	-	-	-	-	-	-	1	-	-	-	-	-	-	-	家	
-	-	-	-	2	-	-	-	-	-	-	-	-	-	-	3	-	1	-	-	-	-	-	-	-	情	
-	-	-	-	-	-	-	-	-	1	-	-	-	-	-	3	-	1	2	-	1	-	-	-	-	福	
-	-	-	-	3	-	24	-	1	-	-	-	-	3	2	-	78	-	1	-	-	1	-	12	1	普	
-	-	-	-	-	-	3	-	-	-	-	-	-	-	-	1	-	-	-	-	-	-	-	1	-	工	
-	-	-	-	-	-	4	-	-	-	-	-	-	-	-	-	-	-	-	-	-	-	-	2	1	商	
-	-	-	-	-	-	4	-	-	-	-	-	-	-	-	-	-	-	-	-	-	-	-	2	-	家	
-	-	1	-	-	-	2	2	-	-	-	-	-	1	-	6	1	1	-	-	17	-	1	3	3	普	
-	-	-	-	1	-	-	1	-	-	-	-	-	-	-	3	-	-	-	-	1	-	-	-	-	英	
-	-	-	-	-	-	-	-	-	-	-	-	-	-	-	5	-	-	-	-	1	-	-	-	-	音	
-	-	-	-	-	-	-	-	-	-	-	1	-	1	-	5	-	-	-	-	-	-	-	-	-	普	
-	-	-	-	-	-	6	5	3	-	-	4	-	-	1	11	1	4	-	3	1	2	-	-	1	1	普
-	-	-	-	-	-	-	-	-	-	-	-	1	-	-	1	-	1	-	3	1	-	-	-	-	商	
-	1	1	1	5	2	1	10	3	5	5	7	-	6	3	3	66	-	1	-	6	1	6	-	-	普	
-	-	-	-	-	1	1	25	2	2	11	-	-	-	1	30	1	-	1	8	1	-	-	3	3	普	
-	-	-	-	-	-	2	2	1	1	4	1	-	-	1	1	2	-	-	-	15	-	-	-	2	普	
-	-	-	-	-	-	-	-	-	-	-	-	-	-	-	-	-	-	-	1	-	-	-	-	-	商	
-	-	-	-	-	-	-	-	-	-	3	-	-	-	-	-	-	-	-	3	-	1	-	-	-	家	
-	-	-	-	-	-	2	1	-	1	-	1	-	-	1	1	-	-	-	1	-	2	-	-	-	普	
-	-	-	-	-	-	1	1	-	1	-	-	3	-	-	-	-	-	-	-	-	1	-	-	-	工	
-	-	-	-	-	-	-	-	-	1	-	-	3	-	-	-	-	1	7	-	-	-	-	-	-	総	
-	-	-	-	-	-	-	-	1	-	-	-	1	-	-	1	1	-	-	-	-	-	-	-	-	野	
-	-	-	-	-	-	-	-	-	-	1	-	1	-	-	1	-	2	1	1	-	-	-	-	6	商	
-	-	-	-	-	-	-	-	-	-	-	-	-	-	-	-	-	-	-	-	-	-	-	-	-	家	
-	-	-	-	-	-	-	-	-	-	1	-	1	-	-	1	-	1	1	1	-	-	-	-	-	看	
-	-	-	-	1	3	-	-	2	-	-	1	2	1	-	21	2	1	5	2	-	-	-	6	6	普	
-	1	-	-	-	-	-	-	1	-	-	-	-	-	-	22	1	-	-	-	1	-	-	2	2	英	
-	-	-	-	-	-	-	-	-	-	-	-	-	-	-	4	-	-	-	-	-	-	-	2	-	音	
-	-	-	-	2	-	-	-	1	2	-	-	7	1	6	1	18	-	-	8	-	-	-	2	2	普	
-	-	-	-	-	-	-	-	-	-	-	-	1	-	-	-	2	-	-	1	-	-	-	-	-	工	
-	-	-	-	-	-	-	-	-	-	-	-	-	-	-	2	-	-	8	-	-	-	-	2	-	商	
-	-	-	-	-	1	-	-	-	-	-	-	5	-	-	-	1	-	-	28	-	-	-	-	-	家	
-	-	-	-	-	-	-	-	-	-	-	-	1	-	-	-	1	-	-	1	-	-	-	-	1	普	
-	-	-	-	1	52	2	-	2	-	-	-	-	-	1	2	26	-	-	2	-	-	-	-	-	工	
1	-	-	-	5	35	-	-	8	-	-	1	-	2	1	2	73	1	1	7	1	1	-	-	8	普	

第9表 学部別・大学別進学者数
(全日制課程)

学部	合計	社会科学学					理学	工学	農学	保健				商船	家政	教育			芸術	その他		
		人文	法政	商経	社会学	その他				医学	歯学	薬学	看護学			その他	教員養成	体育			その他	
大学計	4,500	598	254	706	269	69	155	857	169	42	12	117	179	292	-	176	30	195	83	144	76	77
国公立計	1,831	183	30	283	78	30	118	401	99	36	3	8	77	146	-	1	16	180	5	103	7	27
弘前	513	81	-	29	33	-	58	55	42	34	-	-	-	69	-	-	-	76	-	36	-	-
森立	182	-	-	175	-	7	-	-	-	-	-	-	-	-	-	-	-	-	-	-	-	-
岩手	125	18	-	-	-	8	1	48	20	-	-	-	-	-	-	-	4	19	-	6	-	1
青森県立保健	118	-	-	-	30	-	-	-	-	-	-	-	57	31	-	-	-	-	-	-	-	-
東北	102	12	8	10	-	-	10	37	-	1	1	4	1	16	-	-	2	-	-	-	-	-
北海道教育	65	-	-	-	-	-	-	-	-	-	-	-	-	-	-	-	3	17	1	42	2	-
秋田	55	-	-	-	-	-	1	42	-	1	-	-	1	4	-	-	1	1	-	1	-	3
山形	44	2	4	-	-	2	5	22	5	-	-	-	-	-	-	-	-	-	-	3	-	1
宇都宮	39	2	-	-	2	1	-	23	5	-	-	-	-	-	-	-	-	3	-	3	-	-
茨城	37	5	-	-	2	1	6	14	4	-	-	-	-	-	-	-	1	2	-	2	-	-
埼玉	35	-	-	12	-	-	3	13	-	-	-	-	-	-	-	-	-	5	-	1	-	1
千葉	31	2	2	2	-	1	3	12	4	-	-	-	-	-	-	-	-	5	-	-	-	-
北海道	28	2	2	2	-	-	9	1	3	-	-	1	-	6	-	-	-	-	-	-	-	2
東京学芸	28	1	-	-	-	-	-	-	-	-	-	-	-	-	-	-	2	20	-	5	-	-
宮城教育	25	-	-	-	-	-	-	-	-	-	-	-	-	-	-	-	2	23	-	-	-	-
新潟	25	8	1	3	-	-	2	5	1	-	2	-	1	-	-	-	-	1	-	1	-	-
福島	22	11	2	6	-	-	-	2	-	-	-	-	-	-	-	-	-	-	-	-	-	1
公立はこだて未来	20	-	-	1	-	-	-	19	-	-	-	-	-	-	-	-	-	-	-	-	-	-
宮城	20	-	-	-	-	1	-	3	-	-	-	-	6	-	-	-	-	-	-	-	-	10
室蘭工業	19	-	-	-	-	-	-	19	-	-	-	-	-	-	-	-	-	-	-	-	-	-
釧路公立	18	-	-	17	1	-	-	-	-	-	-	-	-	-	-	-	-	-	-	-	-	-
高崎経済	18	-	-	14	-	3	-	-	-	-	-	-	-	-	-	-	-	-	-	-	-	1
北見工業	17	-	-	-	-	-	-	16	-	-	-	-	-	-	-	-	-	-	-	1	-	-
16	8	-	-	-	-	-	3	3	-	-	-	-	-	-	-	-	-	-	1	-	1	-
岩手県立	15	-	2	-	5	-	-	8	-	-	-	-	-	-	-	-	-	-	-	-	-	-
秋田県立	15	-	-	-	-	-	2	9	4	-	-	-	-	-	-	-	-	-	-	-	-	-
首都	15	3	1	1	1	-	-	3	-	-	-	-	2	4	-	-	-	-	-	-	-	-
横浜国立	13	-	1	4	-	-	1	4	-	-	-	-	-	-	-	-	1	2	-	-	-	-
名寄市立	9	-	-	-	3	-	-	-	-	-	-	-	2	4	-	-	-	-	-	-	-	-
横浜国立	9	4	-	-	-	-	-	-	-	-	-	-	2	-	-	-	-	-	-	-	-	3
群馬	8	-	-	-	1	3	-	2	-	-	-	-	-	1	-	-	-	-	-	-	-	-
埼玉	8	-	-	-	-	-	-	-	-	-	-	-	1	7	-	-	-	-	-	-	-	-
東京	8	2	1	1	-	-	3	1	-	-	-	-	-	-	-	-	-	-	-	-	-	-
東京農工	8	-	-	-	-	-	-	4	4	-	-	-	-	-	-	-	-	-	-	-	-	-
電気通信	8	-	-	-	-	-	-	8	-	-	-	-	-	-	-	-	-	-	-	-	-	-
小樽商科	6	-	-	6	-	-	-	-	-	-	-	-	-	-	-	-	-	-	-	-	-	-
前橋工	6	-	-	-	-	-	-	6	-	-	-	-	-	-	-	-	-	-	-	-	-	-
6	6	-	-	-	-	-	3	3	-	-	-	-	-	-	-	-	-	-	-	-	-	-
東京工	6	1	2	-	-	1	-	2	-	-	-	-	-	-	-	-	-	-	-	-	-	-
静岡岡	6	-	-	-	-	-	-	-	-	-	-	-	-	-	-	-	-	-	-	-	-	-
帯広畜産	5	-	-	-	-	-	-	-	5	-	-	-	-	-	-	-	-	-	-	-	-	-
会津	5	-	-	-	-	-	-	5	-	-	-	-	-	-	-	-	-	-	-	-	-	-
群馬立女子	5	4	-	-	-	1	-	-	-	-	-	-	-	-	-	-	-	-	-	-	-	-
都留文科	5	4	-	-	-	-	-	-	-	-	-	-	-	-	-	-	-	1	-	-	-	-
静岡女子	5	3	-	-	-	-	-	-	-	-	-	1	-	-	-	1	-	-	-	-	-	-
お茶の水女子	4	1	-	-	-	-	3	-	-	-	-	-	-	-	-	-	-	-	-	-	-	-
東京海洋	4	-	-	-	-	-	-	3	1	-	-	-	-	-	-	-	-	-	-	-	-	-
富山	4	1	-	-	-	-	2	-	-	-	-	1	-	-	-	-	-	-	-	-	-	-
金沢	4	-	2	-	-	-	-	1	-	-	-	1	-	-	-	-	-	-	-	-	-	-
山梨	4	-	-	-	-	-	-	3	-	-	-	-	-	-	-	-	-	1	-	-	-	-
札幌市立	3	-	-	-	-	-	-	-	-	-	-	-	1	-	-	-	-	-	-	-	2	-
東京外国語	3	3	-	-	-	-	-	-	-	-	-	-	-	-	-	-	-	-	-	-	-	-
静岡文化芸術	3	2	-	-	-	-	-	-	-	-	-	-	-	-	-	-	-	-	-	1	-	-
鹿屋体育	3	-	-	-	-	-	-	-	-	-	-	-	-	-	-	-	-	-	3	-	-	-
東京医科歯科	2	-	-	-	-	-	-	-	-	-	-	-	-	2	-	-	-	-	-	-	-	-
東京芸術	2	-	-	-	-	-	-	-	-	-	-	-	-	-	-	-	-	-	-	-	2	-
愛知教育	2	-	-	-	-	-	-	-	-	-	-	-	-	-	-	-	-	2	-	-	-	-
山口養	2	1	-	-	-	-	-	-	-	-	-	-	-	-	-	-	-	1	-	-	-	-
国際教	1	-	-	-	-	-	-	-	-	-	-	-	-	-	-	-	-	-	-	-	-	1
福島県立医	1	-	-	-	-	-	-	-	-	-	-	-	1	-	-	-	-	-	-	-	-	-
茨城県立医	1	-	-	-	-	-	-	-	-	-	-	-	-	1	-	-	-	-	-	-	-	-

学 部 大 学 名	合 計	人 文 科 学	社 会 科 学				理 学	工 学	農 学	保 健 商 家 教 育 芸 術				そ の 他										
			法 政 学	商 経 学	社 会 学	そ の 他				医 学	歯 学	薬 学	看 護 学		そ の 他	船 政 学	教 育 学	教 員 養 成 学	体 育 学	そ の 他				
群馬県立県民健康科学	1	-	-	-	-	-	-	-	-	-	-	-	1	-	-	-	-	-	-	-	-	-	-	
千葉県立保健医療	1	-	-	-	-	-	-	-	-	-	-	-	-	1	-	-	-	-	-	-	-	-	-	-
長岡技術科学	1	-	-	-	-	-	1	-	-	-	-	-	-	-	-	-	-	-	-	-	-	-	-	-
新潟県立	1	1	-	-	-	-	-	-	-	-	-	-	-	-	-	-	-	-	-	-	-	-	-	-
山梨県立	1	-	1	-	-	-	-	-	-	-	-	-	-	-	-	-	-	-	-	-	-	-	-	-
信州	1	-	-	-	-	-	-	-	-	-	-	-	-	-	-	-	-	-	-	1	-	-	-	-
名古屋工業	1	-	-	-	-	-	1	-	-	-	-	-	-	-	-	-	-	-	-	-	-	-	-	-
京都	1	-	-	-	-	-	1	-	-	-	-	-	-	-	-	-	-	-	-	-	-	-	-	-
京都教育	1	-	-	-	-	-	-	-	-	-	-	-	-	-	-	-	-	1	-	-	-	-	-	-
京都工芸繊維	1	-	-	-	-	-	1	-	-	-	-	-	-	-	-	-	-	-	-	-	-	-	-	-
大阪	1	1	-	-	-	-	-	-	-	-	-	-	-	-	-	-	-	-	-	-	-	-	-	-
大阪市立	1	-	-	-	-	-	1	-	-	-	-	-	-	-	-	-	-	-	-	-	-	-	-	-
神戸市外国語	1	-	-	-	-	-	-	-	-	-	-	-	-	-	-	-	-	-	-	-	-	-	-	1
奈良女子	1	-	-	-	-	-	1	-	-	-	-	-	-	-	-	-	-	-	-	-	-	-	-	-
島根	1	-	-	-	-	1	-	-	1	-	-	-	-	-	-	-	-	-	-	-	-	-	-	-
岡山	1	-	-	-	-	-	-	-	-	-	-	-	1	-	-	-	-	-	-	-	-	-	-	-
広島	1	-	1	-	-	-	-	-	-	-	-	-	-	-	-	-	-	-	-	-	-	-	-	-
高知	1	-	-	-	-	-	1	-	-	-	-	-	-	-	-	-	-	-	-	-	-	-	-	-
長崎	1	-	-	-	-	-	-	-	-	-	-	-	-	-	-	-	-	-	-	-	-	-	-	1
琉球	1	-	-	-	-	-	1	-	-	-	-	-	-	-	-	-	-	-	-	-	-	-	-	-
私 立 計	2,689	415	224	423	191	39	37	456	70	6	9	109	102	146	-	175	14	15	78	41	69	50	-	
八戸工業	219	-	-	-	-	-	-	219	-	-	-	-	-	-	-	-	-	-	-	-	-	-	-	-
青森	154	-	-	50	56	-	-	16	-	-	-	32	-	-	-	-	-	-	-	-	-	-	-	-
弘前学院	143	65	-	-	44	-	-	-	-	-	-	-	34	-	-	-	-	-	-	-	-	-	-	-
東北学院	122	33	17	44	3	5	-	19	-	-	-	-	-	-	-	-	-	-	-	1	-	-	-	
青森中央学院	99	-	99	-	-	-	-	-	-	-	-	-	-	-	-	-	-	-	-	-	-	-	-	-
東北女子	82	-	-	-	-	-	-	-	-	-	-	-	-	-	-	82	-	-	-	-	-	-	-	-
弘前医療福祉	77	-	-	-	-	-	-	-	-	-	-	-	33	44	-	-	-	-	-	-	-	-	-	-
八戸	73	-	-	37	-	-	-	-	-	-	-	-	-	-	-	36	-	-	-	-	-	-	-	-
日本文学	70	8	4	13	-	1	4	21	10	1	-	1	-	-	-	-	-	-	2	-	5	-	-	
東北福祉	62	-	-	1	26	5	-	-	-	-	-	-	3	17	-	1	2	1	-	5	-	1	-	
仙台	39	-	-	-	1	-	-	-	-	-	-	-	-	2	-	1	-	-	29	3	-	3	-	
東海	35	4	3	2	2	-	7	8	3	-	-	-	-	-	-	-	-	-	5	-	-	1	-	
盛岡	32	19	-	-	-	-	-	-	-	-	-	-	-	1	-	4	-	1	-	7	-	-	-	
中央	31	4	9	15	-	-	1	2	-	-	3	-	-	-	-	-	-	-	-	-	-	-	-	
明治	31	8	5	12	1	2	-	-	3	-	-	-	-	-	-	-	-	-	-	-	-	-	-	
拓殖	30	6	2	16	1	-	-	5	-	-	-	-	-	-	-	-	-	-	-	-	-	-	-	
法政	29	6	4	8	1	1	-	3	2	-	-	-	-	-	-	-	-	-	-	-	-	-	4	
東北薬科	28	-	-	-	-	-	-	-	-	-	4	24	-	-	-	-	-	-	-	-	-	-	-	-
東北芸術工科大学	27	-	-	-	-	-	-	4	-	-	-	-	-	-	-	-	-	-	-	-	-	22	1	
関東学院	25	4	8	7	-	-	-	4	-	-	-	-	-	-	-	-	-	-	-	-	-	-	2	
東北工業	24	-	-	-	-	-	-	24	-	-	-	-	-	-	-	-	-	-	-	-	-	-	-	
駒澤	24	6	6	10	1	-	-	-	-	-	-	-	-	1	-	-	-	-	-	-	-	-	-	
宮城学院女子	23	16	-	-	-	-	-	-	-	-	-	-	-	-	-	4	-	-	-	3	-	-	-	
東北文化学園	22	-	1	-	1	1	-	1	-	-	-	-	2	15	-	1	-	-	-	-	-	-	-	
桜美林	22	3	-	3	3	-	-	-	-	-	-	-	-	1	-	1	-	-	-	-	5	6	-	
国士館	22	1	2	3	1	2	-	-	-	-	-	-	-	-	-	-	1	1	9	-	-	-	2	
早稲田	22	3	4	3	1	1	-	6	-	-	-	-	-	1	-	-	1	1	1	-	-	-	-	
富士	21	-	-	21	-	-	-	-	-	-	-	-	-	-	-	-	-	-	-	-	-	-	-	
帝京	21	5	3	4	1	-	1	-	1	-	-	-	-	6	-	-	-	-	-	-	-	-	-	
札幌学院	20	12	1	4	-	-	-	-	-	-	-	-	-	-	-	-	2	-	-	1	-	-	-	
日本工業	20	-	-	-	-	-	-	20	-	-	-	-	-	-	-	-	-	-	-	-	-	-	-	
大東文化	20	11	2	5	-	-	-	-	-	-	-	-	-	1	-	-	-	-	-	-	-	-	1	
東京農	20	-	-	-	-	-	-	-	19	-	-	-	-	-	-	1	-	-	-	-	-	-	-	
東洋	20	5	5	3	3	2	-	1	-	-	-	-	-	-	-	1	-	-	-	-	-	-	-	
千葉商科	18	-	-	17	1	-	-	-	-	-	-	-	-	-	-	-	-	-	-	-	-	-	-	
神奈川工科大学	18	-	-	-	-	1	1	16	-	-	-	-	-	-	-	-	-	-	-	-	-	-	-	
札幌	17	6	3	8	-	-	-	-	-	-	-	-	-	-	-	-	-	-	-	-	-	-	-	
東京理	17	-	-	2	-	-	9	5	-	-	-	1	-	-	-	-	-	-	-	-	-	-	-	

学部	大学名	合計	人文学	社会科学				理学	工学	農学	保健				商船	家政	教育				芸術	その他
				法	商	社	その				医	歯	薬	看護			その他	教	教員	体		
神奈川	17	6	2	2	-	1	2	3	-	-	-	-	-	1	-	-	-	-	-	-	-	-
岩手医	16	-	-	-	-	-	-	-	-	2	4	10	-	-	-	-	-	-	-	-	-	-
城山学	16	-	-	10	-	-	2	-	-	-	-	3	-	-	-	-	-	-	-	-	-	1
青山学	16	3	2	4	-	1	1	3	-	-	-	-	-	-	-	1	1	-	-	-	-	-
慶應義	16	2	4	3	-	-	1	4	-	-	-	1	-	1	-	-	-	-	-	-	-	-
立正成	15	9	1	4	-	-	1	-	-	-	-	-	-	-	-	-	-	-	-	-	-	-
帝京平	14	-	-	1	1	-	-	-	-	-	-	-	1	10	-	-	-	-	-	-	-	1
専修館	14	5	2	7	-	-	-	-	-	-	-	-	-	-	-	-	-	-	-	-	-	-
函西国	13	-	-	13	-	-	-	-	-	-	-	-	-	-	-	-	-	-	-	-	-	-
城北里	13	4	-	3	5	-	-	-	-	-	-	1	-	-	-	-	-	-	-	-	-	-
北尚網	13	-	-	-	-	-	-	-	10	1	-	1	-	1	-	-	-	-	-	-	-	-
尚獨協	12	3	-	-	1	1	-	-	-	-	-	-	-	2	-	4	-	-	-	1	-	-
獨酪農	12	9	-	3	-	-	-	-	-	-	-	-	-	-	-	-	-	-	-	-	-	-
札幌国	11	-	-	-	-	-	-	-	11	-	-	-	-	-	-	-	-	-	-	-	-	-
札幌福	11	5	-	1	-	1	-	-	-	-	-	-	-	-	-	-	-	2	-	-	-	2
東京工	11	4	-	-	3	1	-	-	-	-	-	-	-	-	-	-	1	1	-	1	-	-
千葉道	11	-	1	-	-	-	-	9	-	-	-	-	-	-	-	-	-	-	-	-	-	1
北海工	10	-	-	-	-	-	-	8	-	-	-	-	-	-	-	1	-	-	-	-	-	-
文神田	10	8	-	1	-	-	-	-	-	-	-	-	-	-	-	-	-	1	-	-	-	-
江戸川	10	9	-	-	-	-	-	-	-	-	-	-	-	-	-	-	-	-	-	-	-	1
東京電	10	4	-	1	5	-	-	-	-	-	-	-	-	-	-	-	-	-	-	-	-	-
日本体	10	-	-	-	-	-	-	10	-	-	-	-	-	-	-	-	-	-	-	-	-	-
明治学	10	-	-	-	-	-	-	-	-	-	-	-	-	-	-	-	-	10	-	-	-	-
東京工	10	2	2	4	1	-	2	5	1	-	-	-	1	-	-	-	-	-	-	1	-	-
白鷗	9	1	1	3	-	-	-	-	-	-	-	-	-	-	-	-	1	1	1	1	-	-
国際医	9	-	-	-	-	-	-	-	-	-	-	4	1	4	-	-	-	-	-	-	-	-
実践女	9	5	-	-	1	-	-	-	-	-	-	-	-	-	-	2	-	-	-	-	1	-
立創	9	2	-	1	-	-	-	3	-	-	-	-	-	-	-	-	2	-	-	1	-	-
立京科	9	4	-	1	2	-	1	-	-	-	-	-	-	-	-	-	-	-	-	-	-	1
帝京	9	-	-	-	-	-	-	-	5	-	-	-	-	1	-	-	-	-	-	3	-	-
北海道	8	1	-	-	1	-	-	-	-	-	-	4	-	2	-	-	-	-	-	-	-	-
北海道	8	-	2	4	-	-	-	1	-	-	-	-	-	-	-	-	-	-	-	-	1	-
北海道	8	1	-	-	-	-	-	-	-	-	-	-	1	4	-	-	-	-	-	1	-	1
日本赤	8	-	-	-	-	-	-	-	-	-	-	-	8	-	-	-	-	-	-	-	-	-
駿河台	8	5	1	1	1	-	-	-	-	-	-	-	-	-	-	-	-	-	-	-	-	-
国際武	8	-	-	-	-	-	-	-	-	-	-	-	-	-	-	-	-	-	5	2	-	1
東京情	8	-	-	-	-	2	-	6	-	-	-	-	-	-	-	-	-	-	-	-	-	-
工学	8	-	-	-	-	-	1	7	-	-	-	-	-	-	-	-	-	-	-	-	-	-
朝明	8	1	-	4	1	-	-	-	-	-	-	-	-	-	-	-	1	1	-	-	-	-
北海道	8	-	3	5	-	-	-	-	-	-	-	-	-	-	-	-	-	-	-	-	-	-
北海道	7	-	-	-	-	-	-	-	-	-	-	7	-	-	-	-	-	-	-	-	-	-
東日本	7	-	-	6	1	-	-	-	-	-	-	-	-	-	-	-	-	-	-	-	-	-
埼玉工	7	1	-	-	1	1	-	4	-	-	-	-	-	-	-	-	-	-	-	-	-	-
聖徳	7	2	-	-	1	-	-	-	-	-	-	-	-	-	-	1	1	-	-	2	-	-
杏林	7	2	-	1	-	-	-	-	-	-	-	-	-	4	-	-	-	-	-	-	-	-
東京家	7	1	-	-	-	1	-	-	-	-	-	-	-	-	-	3	-	-	-	2	-	-
東京経	7	1	-	6	-	-	-	-	-	-	-	-	-	-	-	-	-	-	-	-	-	-
北翔	6	-	-	-	-	-	-	-	-	-	-	-	-	-	-	-	-	-	2	3	1	-
仙台北	6	2	-	-	1	-	-	-	-	-	-	-	-	1	-	2	-	-	-	-	-	-
東京音	6	-	-	-	-	-	-	-	-	-	-	-	-	-	-	-	-	-	-	-	-	6
二松学	6	5	1	-	-	-	-	-	-	-	-	-	-	-	-	-	-	-	-	-	-	-
桐蔭	6	-	3	-	-	-	-	1	-	-	-	-	-	-	-	-	-	-	2	-	-	-
同志社	6	2	1	3	-	-	-	-	-	-	-	-	-	-	-	-	-	-	-	-	-	-
立命館	6	1	-	2	-	1	-	-	-	-	-	-	-	-	-	-	-	-	2	-	-	-
関西学	6	1	1	2	1	-	-	-	-	-	-	-	-	1	-	-	-	-	-	-	-	-
苫小牧	5	5	-	-	-	-	-	-	-	-	-	-	-	-	-	-	-	-	-	-	-	-
石巻専	5	-	-	2	-	-	1	2	-	-	-	-	-	-	-	-	-	-	-	-	-	-
いわき	5	2	-	-	-	-	-	-	-	-	-	3	-	-	-	-	-	-	-	-	-	-
東京	5	1	1	1	-	1	-	-	-	-	-	-	-	-	-	-	-	-	-	-	-	1

学部	合	人	社 会 科 学				理	工	農	保 健				商	家	教 育 芸				そ			
			法	商	社	そ				医	歯	薬	看			そ	教	教	体		そ	術	他
大学名	計	学	政	経	学	他	学	学	学	学	学	学	学	学	他	船	政	学	成	学	他	術	他
尚美学園	5	-	-	-	-	-	-	-	-	-	-	-	-	-	-	-	-	-	-	-	-	5	-
国学院	5	2	1	1	-	-	-	-	-	-	-	-	-	-	-	-	-	-	1	-	-	-	-
大正川	5	4	-	-	-	-	-	-	-	-	-	-	-	-	-	-	-	-	-	-	-	-	1
大玉	5	1	-	2	-	-	-	-	-	-	-	-	-	-	-	-	-	-	1	-	-	-	1
東京女子	5	5	-	-	-	-	-	-	-	-	-	-	-	-	-	-	-	-	-	-	-	-	-
文化女子	5	-	-	-	-	-	-	-	-	-	-	-	-	-	-	5	-	-	-	-	-	-	-
明治薬科	5	-	-	-	-	-	-	-	-	-	-	5	-	-	-	-	-	-	-	-	-	-	-
女子美術	5	-	-	-	-	-	-	-	-	-	-	-	-	-	-	-	-	-	-	-	-	5	-
東京工芸	5	-	-	-	-	-	-	3	-	-	-	-	-	-	-	-	-	-	-	-	-	2	-
山梨学院	5	-	3	2	-	-	-	-	-	-	-	-	-	-	-	-	-	-	-	-	-	-	-
東北生活文	4	-	-	-	-	-	-	-	-	-	-	-	-	-	-	4	-	-	-	-	-	-	-
流通経済	4	-	-	-	-	-	-	-	-	-	-	-	-	3	-	-	-	-	-	-	-	-	1
明海	4	4	-	-	-	-	-	-	-	-	-	-	-	-	-	-	-	-	-	-	-	-	-
西武文理	4	-	-	1	-	-	-	-	-	-	-	-	3	-	-	-	-	-	-	-	-	-	-
淑徳	4	2	-	-	1	-	-	-	-	-	-	-	1	-	-	-	-	-	-	-	-	-	-
秀明	4	-	-	1	-	-	-	-	-	-	-	-	-	-	-	-	-	3	-	-	-	-	-
千葉科学	4	-	-	-	-	-	-	-	-	-	-	-	-	-	-	-	-	-	-	-	-	-	4
妻女子	4	2	-	-	-	-	-	-	-	-	-	-	-	-	-	1	-	-	-	-	-	-	1
共立女子	4	2	-	-	-	-	-	-	-	-	-	-	-	-	-	2	-	-	-	-	-	-	-
芝浦工業	4	-	-	-	-	-	-	4	-	-	-	-	-	-	-	-	-	-	-	-	-	-	-
上智	4	2	1	-	-	1	-	-	-	-	-	-	-	-	-	-	-	-	-	-	-	-	-
聖心女子	4	4	-	-	-	-	-	-	-	-	-	-	-	-	-	-	-	-	-	-	-	-	-
東京薬科	4	-	-	-	-	-	-	-	-	-	-	4	-	-	-	-	-	-	-	-	-	-	-
和光	4	1	-	1	1	-	-	-	-	-	-	-	-	-	-	-	-	-	-	-	-	-	1
目白	4	-	-	-	1	-	-	-	-	-	-	-	2	1	-	-	-	-	-	-	-	-	-
相模女子	4	2	-	-	-	-	-	-	-	-	-	-	-	-	-	1	-	-	-	1	-	-	-
フェリス学院	4	4	-	-	-	-	-	-	-	-	-	-	-	-	-	-	-	-	-	-	-	-	-
横浜商科	4	-	-	4	-	-	-	-	-	-	-	-	-	-	-	-	-	-	-	-	-	-	-
北海学園	3	-	2	1	-	-	-	-	-	-	-	-	-	-	-	-	-	-	-	-	-	-	-
道都	3	-	-	1	-	-	-	-	-	-	-	-	-	-	-	-	-	-	-	-	-	2	-
ノースアジア	3	-	1	2	-	-	-	-	-	-	-	-	-	-	-	-	-	-	-	-	-	-	-
東北公益文	3	-	-	-	1	1	-	-	-	-	-	-	-	-	-	-	-	-	-	-	-	-	1
奥羽	3	-	-	-	-	-	-	-	-	-	3	-	-	-	-	-	-	-	-	-	-	-	-
つくば国際	3	-	-	-	1	-	-	-	-	-	-	1	1	-	-	-	-	-	-	-	-	-	-
高崎健康福祉	3	-	-	-	-	-	-	-	-	-	-	-	3	-	-	-	-	-	-	-	-	-	-
跡見学園女子	3	2	-	1	-	-	-	-	-	-	-	-	-	-	-	-	-	-	-	-	-	-	-
日本医療科学	3	-	-	-	-	-	-	-	-	-	-	-	3	-	-	-	-	-	-	-	-	-	-
東洋学園	3	3	-	-	-	-	-	-	-	-	-	-	-	-	-	-	-	-	-	-	-	-	-
清和	3	-	3	-	-	-	-	-	-	-	-	-	-	-	-	-	-	-	-	-	-	-	-
学習院	3	2	-	1	-	-	-	-	-	-	-	-	-	-	-	-	-	-	-	-	-	-	-
国際基督教	3	2	-	-	-	-	-	-	-	-	-	-	-	-	-	-	-	-	-	-	-	-	1
順天堂	3	-	-	-	-	-	-	-	-	-	-	-	2	-	-	-	-	-	-	1	-	-	-
女子栄養	3	-	-	-	-	-	-	-	-	-	-	-	-	-	3	-	-	-	-	-	-	-	-
津田塾	3	1	1	-	-	-	1	-	-	-	-	-	-	-	-	-	-	-	-	-	-	-	-
東京家政学院	3	-	-	-	-	-	-	-	-	-	-	-	-	-	-	3	-	-	-	-	-	-	-
東京女子体育	3	-	-	-	-	-	-	-	-	-	-	-	-	-	-	-	-	-	3	-	-	-	-
日本社会事業	3	-	-	-	1	-	-	-	-	-	-	-	-	2	-	-	-	-	-	-	-	-	-
日本女子	3	1	-	-	1	-	-	-	-	-	-	-	-	-	1	-	-	-	-	-	-	-	-
武蔵野	3	1	-	1	-	-	-	-	-	-	-	-	-	-	-	-	-	-	-	-	-	-	1
武蔵野美術	3	-	-	-	-	-	-	-	-	-	-	-	-	-	-	-	-	-	-	-	-	3	-
東京未来	3	1	-	-	-	-	-	-	-	-	-	-	-	-	-	-	-	-	-	-	2	-	-
ヤマザキ学園	3	-	-	-	-	-	-	3	-	-	-	-	-	-	-	-	-	-	-	-	-	-	-
鎌倉女子	3	-	-	-	-	-	-	-	-	-	-	-	-	-	2	-	1	-	-	-	-	-	-
洗足学園音楽	3	-	-	-	-	-	-	-	-	-	-	-	-	-	-	-	-	-	-	-	-	3	-
金沢工業	3	-	-	-	-	-	3	-	-	-	-	-	-	-	-	-	-	-	-	-	-	-	-
奈良	3	3	-	-	-	-	-	-	-	-	-	-	-	-	-	-	-	-	-	-	-	-	-
旭川	2	-	-	-	-	1	-	-	-	-	-	-	1	-	-	-	-	-	-	-	-	-	-
藤女子	2	-	-	-	-	-	-	-	-	-	-	-	-	-	2	-	-	-	-	-	-	-	-
秋田看護福祉	2	-	-	-	1	-	-	-	-	-	-	-	1	-	-	-	-	-	-	-	-	-	-
茨城キリスト教	2	-	-	-	1	-	-	-	-	-	-	-	-	-	-	-	-	1	-	-	-	-	-

学 部 大 学 名	合 計	人 文 科 学	社 会 科 学				理 学	工 学	農 学	保 健				商 船	家 政	教 育				芸 術	そ の 他	
			法 政	商 経	社 会 学	そ の 他				医 学	歯 学	薬 学	看 護 学			そ の 他	教 育 学	教 員 養 成	体 育 学			そ の 他
共愛学園前橋国際	2	-	-	-	2	-	-	-	-	-	-	-	-	-	-	-	-	-	-	-	-	-
群馬パース	2	-	-	-	-	-	-	-	-	-	-	-	1	1	-	-	-	-	-	-	-	-
埼玉医科大学	2	-	-	-	-	-	-	-	-	-	-	-	2	-	-	-	-	-	-	-	-	-
了徳寺	2	-	-	-	-	-	-	-	-	-	-	-	-	2	-	-	-	-	-	-	-	-
亜細亜	2	-	1	-	1	-	-	-	-	-	-	-	-	-	-	-	-	-	-	-	-	-
昭和女子	2	1	-	-	-	-	-	-	-	-	-	-	-	-	1	-	-	-	-	-	-	-
昭和薬科	2	-	-	-	-	-	-	-	-	-	-	-	2	-	-	-	-	-	-	-	-	-
成蹊	2	1	1	-	-	-	-	-	-	-	-	-	-	-	-	-	-	-	-	-	-	-
高千穂	2	-	-	2	-	-	-	-	-	-	-	-	-	-	-	-	-	-	-	-	-	-
日本女子体育	2	-	-	-	-	-	-	-	-	-	-	-	-	-	-	-	-	-	2	-	-	-
東京都市	2	-	-	-	-	-	1	1	-	-	-	-	-	-	-	-	-	-	-	-	-	-
恵泉女学園	2	2	-	-	-	-	-	-	-	-	-	-	-	-	-	-	-	-	-	-	-	-
駒沢女子	2	2	-	-	-	-	-	-	-	-	-	-	-	-	-	-	-	-	-	-	-	-
東京純心女子	2	2	-	-	-	-	-	-	-	-	-	-	-	-	-	-	-	-	-	-	-	-
東京医療保健	2	-	-	-	-	-	-	-	-	-	-	1	1	-	-	-	-	-	-	-	-	-
北陸	2	-	-	-	-	2	-	-	-	-	-	-	-	-	-	-	-	-	-	-	-	-
長野	2	-	-	-	-	1	-	-	-	-	-	-	-	-	-	-	-	-	-	-	-	1
京都外国語	2	2	-	-	-	-	-	-	-	-	-	-	-	-	-	-	-	-	-	-	-	-
京都産業	2	-	1	1	-	-	-	-	-	-	-	-	-	-	-	-	-	-	-	-	-	-
近畿	2	-	-	2	-	-	-	-	-	-	-	-	-	-	-	-	-	-	-	-	-	-
天理	2	-	-	-	-	-	-	-	-	-	-	-	-	-	-	-	-	-	1	-	-	1
尚絅	2	1	-	-	-	-	-	-	-	-	-	-	-	-	-	-	-	-	-	-	-	1
北星学	1	-	-	1	-	-	-	-	-	-	-	-	-	-	-	-	-	-	-	-	-	-
北海道東海	1	1	-	-	-	-	-	-	-	-	-	-	-	-	-	-	-	-	-	-	-	-
千歳科学技	1	-	-	-	-	-	1	-	-	-	-	-	-	-	-	-	-	-	-	-	-	-
天竺	1	-	-	-	-	-	-	-	-	-	-	-	1	-	-	-	-	-	-	-	-	-
常磐	1	-	-	-	1	-	-	-	-	-	-	-	-	-	-	-	-	-	-	-	-	-
筑波学院	1	-	-	-	-	-	1	-	-	-	-	-	-	-	-	-	-	-	-	-	-	-
足利工業	1	-	-	-	-	-	1	-	-	-	-	-	-	-	-	-	-	-	-	-	-	-
獨協医	1	-	-	-	-	-	-	1	-	-	-	-	-	-	-	-	-	-	-	-	-	-
上武	1	-	-	1	-	-	-	-	-	-	-	-	-	-	-	-	-	-	-	-	-	-
群馬社会福祉	1	-	-	-	1	-	-	-	-	-	-	-	-	-	-	-	-	-	-	-	-	-
十文字学園女子	1	-	-	-	-	-	-	-	-	-	-	-	-	-	1	-	-	-	-	-	-	-
平成国際	1	-	1	-	-	-	-	-	-	-	-	-	-	-	-	-	-	-	-	-	-	-
人間総合科学	1	-	-	-	-	-	-	-	-	-	-	-	-	-	1	-	-	-	-	-	-	-
埼玉学園	1	-	-	-	1	-	-	-	-	-	-	-	-	-	-	-	-	-	-	-	-	-
ものづくり	1	-	-	-	-	-	1	-	-	-	-	-	-	-	-	-	-	-	-	-	-	-
日本保健医療	1	-	-	-	-	-	-	-	-	-	-	1	-	-	-	-	-	-	-	-	-	-
敬愛	1	1	-	-	-	-	-	-	-	-	-	-	-	-	-	-	-	-	-	-	-	-
麗澤	1	1	-	-	-	-	-	-	-	-	-	-	-	-	-	-	-	-	-	-	-	-
川村学園女子	1	1	-	-	-	-	-	-	-	-	-	-	-	-	-	-	-	-	-	-	-	-
日本橋学館	1	1	-	-	-	-	-	-	-	-	-	-	-	-	-	-	-	-	-	-	-	-
上野学	1	-	-	-	-	-	-	-	-	-	-	-	-	-	-	-	-	-	-	-	1	-
昭和	1	-	-	-	-	-	-	-	-	-	-	1	-	-	-	-	-	-	-	-	-	-
杉野服飾	1	-	-	-	-	-	-	-	-	-	-	-	-	-	1	-	-	-	-	-	-	-
成城	1	-	1	-	-	-	-	-	-	-	-	-	-	-	-	-	-	-	-	-	-	-
東京女子医科	1	-	-	-	-	-	-	-	-	1	-	-	-	-	-	-	-	-	-	-	-	-
東京造形	1	-	-	-	-	-	-	-	-	-	-	-	-	-	-	-	-	-	-	-	-	1
東邦	1	-	-	-	-	-	1	-	-	-	-	-	-	-	-	-	-	-	-	-	-	-
日本獣医生命科学	1	-	-	-	-	-	-	1	-	-	-	-	-	-	-	-	-	-	-	-	-	-
武蔵野音楽	1	-	-	-	-	-	-	-	-	-	-	-	-	-	-	-	-	-	-	-	1	-
日本文化	1	-	1	-	-	-	-	-	-	-	-	-	-	-	-	-	-	-	-	-	-	-
学習院女子	1	1	-	-	-	-	-	-	-	-	-	-	-	-	-	-	-	-	-	-	-	-
デジタルハリウッド	1	-	-	-	-	1	-	-	-	-	-	-	-	-	-	-	-	-	-	-	-	-
東京有明医療	1	-	-	-	-	-	-	-	-	-	-	-	1	-	-	-	-	-	-	-	-	-
産業能率	1	-	-	1	-	-	-	-	-	-	-	-	-	-	-	-	-	-	-	-	-	-
昭和音楽	1	-	-	-	-	-	-	-	-	-	-	-	-	-	-	-	-	-	-	-	-	1
横浜薬科	1	-	-	-	-	-	-	-	-	-	-	1	-	-	-	-	-	-	-	-	-	-
横浜美術	1	-	-	-	-	-	-	-	-	-	-	-	-	-	-	-	-	-	-	-	-	1
本映	1	-	-	-	-	-	-	-	-	-	-	-	-	-	-	-	-	-	-	-	-	1

学 部	合 計	人 文 科 学	社 会 科 学				理 学	工 学	農 学	保 健 学				商 船	家 政	教 育				芸 術	そ の 他	
			法 政	商 経	社 会 学	そ の 他				医 学	歯 学	薬 学	看 護 学			そ の 他	教 育 学	教 員 養 成	体 育 学			そ の 他
新 潟 産 業 大 学	1	-	-	1	-	-	-	-	-	-	-	-	-	-	-	-	-	-	-	-	-	-
長 岡 造 形 大 学	1	-	-	-	-	-	1	-	-	-	-	-	-	-	-	-	-	-	-	-	-	-
金 沢 学 院 大 学	1	-	-	-	-	-	-	-	-	-	-	-	1	-	-	-	-	-	-	-	-	-
松 本 歯 科 大 学	1	-	-	-	-	-	-	-	-	-	1	-	-	-	-	-	-	-	-	-	-	-
聖 隷 クリ ス ト フ ァ ー 大 学	1	-	-	-	-	-	-	-	-	-	-	1	-	-	-	-	-	-	-	-	-	-
静 岡 産 業 大 学	1	-	-	1	-	-	-	-	-	-	-	-	-	-	-	-	-	-	-	-	-	-
中 京 大 学	1	-	-	-	-	-	-	-	-	-	-	-	-	-	-	-	-	-	-	-	1	-
中 部 大 学	1	-	-	-	-	-	-	-	-	-	-	-	-	-	-	1	-	-	-	-	-	-
名 古 屋 商 科 大 学	1	-	-	1	-	-	-	-	-	-	-	-	-	-	-	-	-	-	-	-	-	-
藤 田 保 健 衛 生 大 学	1	-	-	-	-	-	-	-	-	-	-	-	1	-	-	-	-	-	-	-	-	-
鈴 鹿 医 療 科 学 大 学	1	-	-	-	-	-	-	-	-	-	-	-	1	-	-	-	-	-	-	-	-	-
大 京 都 学 園 大 学	1	1	-	-	-	-	-	-	-	-	-	-	-	-	-	-	-	-	-	-	-	-
花 京 都 精 華 大 学	1	-	-	1	-	-	-	-	-	-	-	-	-	-	-	-	-	-	-	-	-	-
京 都 医 療 科 学 大 学	1	-	-	-	-	-	-	-	-	-	-	-	1	-	-	-	-	-	-	-	1	-
大 阪 学 院 大 学	1	-	-	1	-	-	-	-	-	-	-	-	-	-	-	-	-	-	-	-	-	-
大 阪 芸 術 大 学	1	-	-	-	-	-	-	-	-	-	-	-	-	-	-	-	-	-	-	-	1	-
大 阪 産 業 大 学	1	-	-	-	-	-	-	-	-	-	-	-	-	-	-	-	-	-	-	-	-	1
大 阪 西 寺 大 学	1	-	-	1	-	-	-	-	-	-	-	-	-	-	-	-	-	-	-	-	-	-
四 天 王 大 学	1	-	-	1	-	-	-	-	-	-	-	-	-	-	-	-	-	-	-	-	-	-
大 阪 保 健 医 療 大 学	1	-	-	-	-	-	-	-	-	-	-	-	1	-	-	-	-	-	-	-	-	-
神 戸 学 院 大 学	1	-	-	-	-	-	-	-	-	-	-	1	-	-	-	-	-	-	-	-	-	-
神 戸 女 子 大 学	1	-	-	-	-	-	-	-	-	-	-	-	-	1	-	-	-	-	-	-	-	-
武 庫 川 女 子 大 学	1	1	-	-	-	-	-	-	-	-	-	-	-	-	-	-	-	-	-	-	-	-
宝 塚 医 療 大 学	1	-	-	-	-	-	-	-	-	-	-	-	1	-	-	-	-	-	-	-	-	-
鳥 取 大 学	1	-	-	-	-	-	-	-	-	-	-	-	-	-	-	-	-	-	-	-	-	1
環 太 平 洋 大 学	1	-	-	-	-	-	-	-	-	-	-	-	-	-	-	-	-	-	1	-	-	-
広 島 都 市 大 学	1	-	-	-	-	-	-	-	-	-	-	1	-	-	-	-	-	-	-	-	-	-
徳 山 大 学	1	-	-	1	-	-	-	-	-	-	-	-	-	-	-	-	-	-	-	-	-	-
日 本 文 理 大 学	1	-	-	1	-	-	-	-	-	-	-	-	-	-	-	-	-	-	-	-	-	-
東 北 文 教 大 学	1	1	-	-	-	-	-	-	-	-	-	-	-	-	-	-	-	-	-	-	-	-

第10表 学科別・産業別就職者数

(全日制課程)

区分	計	農 業 ・ 林 業	漁 業	砂 鉱 業 ・ 採 取 業 ・ 石 業	建 設 業	製 造 業	熱 電 気 ・ ガ ス ・ 水 道 業	情 報 通 信 業	郵 運 業	小 卸 業	保 金 業	物 品 動 産 貸 借 業	術 学 術 研 究 ・ 専 門 技 術 サ ー ビ ス 業	飲 食 サ ー ビ ス 業	宿 泊 サ ー ビ ス 業	業 生 活 関 連 サ ー ビ ス 業	教 育 ・ 学 習 支 援 業	医 療 ・ 福 祉	複 合 サ ー ビ ス 業	い も 他 に 分 類 さ れ な い 業	サ ー ビ ス 業	も の を 除 く 業	公 に 分 類 さ れ る 業	左 記 以 外 の 業	計 の う ち 外 国 人 再 掲
合	計	3,892	33	10	13	347	923	77	42	150	409	29	20	67	442	208	18	352	63	279	371	39	1,736		
合	普通	1,230	14	5	5	68	186	17	6	39	125	5	4	15	188	104	6	157	17	71	182	16	528		
	農業	393	16	-	3	32	104	2	-	18	31	-	2	34	29	10	-	30	37	29	9	7	163		
	工業	1,109	-	-	1	208	435	48	22	53	60	-	2	15	43	22	4	23	2	98	69	4	601		
	商業	557	2	-	-	24	105	5	13	20	125	20	8	1	73	31	2	41	4	43	36	4	224		
	水産	68	-	3	4	-	22	-	1	8	9	-	-	1	3	9	-	2	-	3	3	-	33		
	家庭	140	-	-	-	-	28	-	-	3	9	-	1	1	54	9	2	30	-	1	2	-	56		
	看護	-	-	-	-	-	-	-	-	-	-	-	-	-	-	-	-	-	-	-	-	-	-		
	情報	4	-	-	-	-	-	-	-	-	-	-	-	-	1	2	-	-	-	-	1	-	-		
	理数	-	-	-	-	-	-	-	-	-	-	-	-	-	-	-	-	-	-	-	-	-	-		
	英語	13	-	-	-	-	1	-	-	1	2	1	-	-	2	1	-	1	-	1	3	-	6		
	音楽	4	-	-	-	-	1	-	-	-	3	-	-	-	-	-	-	-	-	-	-	-	-		
	美術	20	-	-	-	-	-	-	-	-	-	-	-	-	-	-	-	20	-	-	-	-	-		
	福祉	21	-	-	-	-	3	-	-	-	2	-	-	-	2	2	1	2	-	-	-	9	9		
スポーツ	10	-	-	-	-	-	-	-	-	1	-	-	-	-	3	-	1	-	-	-	5	3			
人文	323	1	2	-	15	38	5	-	8	42	3	3	-	47	15	3	45	3	32	53	8	110			
立	計	3,095	28	10	12	261	748	63	37	120	338	29	17	63	313	151	15	245	57	222	335	31	1,376		
立	普通	929	9	5	4	41	137	16	6	30	104	5	3	12	132	72	5	113	12	56	159	8	398		
	農業	393	16	-	3	32	104	2	-	18	31	-	2	34	29	10	-	30	37	29	9	7	163		
	工業	883	-	-	1	170	345	36	20	41	52	-	1	15	20	11	4	16	1	82	64	4	487		
	商業	473	2	-	-	8	99	5	10	15	94	20	8	1	66	27	2	37	4	37	34	4	167		
	水産	68	-	3	4	-	22	-	1	8	9	-	-	1	3	9	-	2	-	3	3	-	33		
	家庭	35	-	-	-	-	7	-	-	-	1	-	-	-	21	1	-	5	-	-	-	-	21		
	看護	-	-	-	-	-	-	-	-	-	-	-	-	-	-	-	-	-	-	-	-	-	-		
	理数	-	-	-	-	-	-	-	-	-	-	-	-	-	-	-	-	-	-	-	-	-	-		
	英語	12	-	-	-	-	1	-	-	1	2	1	-	-	2	1	-	-	-	1	3	-	6		
	音楽	4	-	-	-	-	1	-	-	-	3	-	-	-	-	-	-	-	-	-	-	-	-		
	美術	21	-	-	-	-	3	-	-	-	2	-	-	-	2	2	1	2	-	-	-	9	9		
	スポーツ	10	-	-	-	-	-	-	-	-	1	-	-	-	-	3	-	1	-	-	-	5	3		
	人文	267	1	2	-	10	29	4	-	7	39	3	3	-	38	15	3	39	3	14	49	8	89		
私	計	797	5	-	1	86	175	14	5	30	71	-	3	4	129	57	3	107	6	57	36	8	360		
私	普通	301	5	-	1	27	49	1	-	9	21	-	1	3	56	32	1	44	5	15	23	8	130		
	工業	226	-	-	-	38	90	12	2	12	8	-	1	-	23	11	-	7	1	16	5	-	114		
	商業	84	-	-	-	16	6	-	3	5	31	-	-	-	7	4	-	4	-	6	2	-	57		
	家庭	105	-	-	-	-	21	-	-	3	8	-	1	1	33	8	2	25	-	1	2	-	35		
	看護	-	-	-	-	-	-	-	-	-	-	-	-	-	-	-	-	-	-	-	-	-	-		
	情報	4	-	-	-	-	-	-	-	-	-	-	-	-	1	2	-	-	-	1	-	-	-		
	英語	1	-	-	-	-	-	-	-	-	-	-	-	-	-	-	-	1	-	-	-	-	-		
	音楽	-	-	-	-	-	-	-	-	-	-	-	-	-	-	-	-	-	-	-	-	-	-		
	美術	20	-	-	-	-	-	-	-	-	-	-	-	-	-	-	-	20	-	-	-	-	3		
	福祉	56	-	-	-	5	9	1	-	1	3	-	-	-	9	-	-	6	-	18	4	-	21		

(定時制課程)

区分	計	農 業 ・ 林 業	漁 業	砂 鉱 業 ・ 採 取 業 ・ 石 業	建 設 業	製 造 業	熱 電 気 ・ ガ ス ・ 水 道 業	情 報 通 信 業	郵 運 業	小 卸 業	保 金 業	物 品 動 産 貸 借 業	術 学 術 研 究 ・ 専 門 技 術 サ ー ビ ス 業	飲 食 サ ー ビ ス 業	宿 泊 サ ー ビ ス 業	業 生 活 関 連 サ ー ビ ス 業	教 育 ・ 学 習 支 援 業	医 療 ・ 福 祉	複 合 サ ー ビ ス 業	い も 他 に 分 類 さ れ な い 業	サ ー ビ ス 業	も の を 除 く 業	公 に 分 類 さ れ る 業	左 記 以 外 の 業	計 の う ち 外 国 人 再 掲
普 通	89	1	1	-	3	19	-	-	4	11	-	-	2	10	13	-	8	1	9	4	3	-	29		
工 業	14	-	-	-	1	6	-	-	1	4	-	-	-	1	-	-	-	1	-	-	-	-	2		

(通信制課程)

区分	計	農 業 ・ 林 業	漁 業	砂 鉱 業 ・ 採 取 業 ・ 石 業	建 設 業	製 造 業	熱 電 気 ・ ガ ス ・ 水 道 業	情 報 通 信 業	郵 運 業	小 卸 業	保 金 業	物 品 動 産 貸 借 業	術 学 術 研 究 ・ 専 門 技 術 サ ー ビ ス 業	飲 食 サ ー ビ ス 業	宿 泊 サ ー ビ ス 業	業 生 活 関 連 サ ー ビ ス 業	教 育 ・ 学 習 支 援 業	医 療 ・ 福 祉	複 合 サ ー ビ ス 業	い も 他 に 分 類 さ れ な い 業	サ ー ビ ス 業	も の を 除 く 業	公 に 分 類 さ れ る 業	左 記 以 外 の 業	計 の う ち 外 国 人 再 掲
普 通	68	1	-	1	5	6	1	1	3	20	-	-	-	14	4	2	4	-	-	2	2	2	-		

第11表 学校別・産業別就職者数
(全日制課程)

学科	区分	計	農 業 ・ 林 業	漁 業	砂 利 採 取 業	鉱 業 ・ 採 石 業	建 設 業	製 造 業	供 電 給 気 ・ ガ ス 道 ・ 業 熟	情 報 通 信 業	郵 運 業	小 卸 売 業	保 険 業	物 品 動 産 業	学 術 研 究 ・ 専 門 技 術	宿 泊 業 ・ 飲 食 業	生 活 関 連 サ ー ビ ス 業	教 育 ・ 学 習 支 援 業	医 療 ・ 福 祉	サ ー ビ ス 業 合 計	サ ー ビ ス 業 (他 に 分 類 さ れ な い も の)	公 務 員 等 (他 に 分 類 さ れ な い も の)	左 記 以 外 の も の	計のうち 県外 (再掲)	
																									合 計
	県 立 計	3,095	28	10	12	261	748	63	37	120	338	29	17	63	313	151	15	245	57	222	335	31	1,376		
青 森 県	青 森 普	4	-	-	-	-	-	-	-	-	-	-	-	-	-	-	-	1	-	-	-	3	-	3	
	青 森 西 普	29	-	-	-	-	1	1	-	1	6	-	-	-	7	2	-	2	-	-	-	9	-	14	
	青 森 東 普	7	-	-	-	-	-	-	-	-	-	1	-	-	-	-	3	-	1	-	-	2	-	1	
	青 森 東 普	3	-	-	-	-	-	-	-	-	-	-	-	-	-	-	-	-	-	-	-	-	3	-	
	〃 平内校舎 普	13	-	-	-	-	3	-	-	-	1	1	-	-	-	2	4	-	1	-	-	1	-	8	
	青 森 北 普	34	-	1	-	1	3	1	-	-	1	5	1	-	-	4	-	-	3	-	-	14	-	13	
	青 森 北 普	10	-	-	-	-	1	-	-	-	-	-	-	-	-	2	2	-	1	-	-	4	-	6	
	〃 今別校舎 普	14	-	-	-	-	-	-	1	-	2	2	-	-	-	1	4	-	3	-	-	1	-	7	
	青 森 南 普	7	-	-	-	-	-	-	1	-	1	-	-	-	-	-	-	-	1	-	-	4	-	2	
	青 森 南 普	1	-	-	-	-	-	-	-	-	-	-	-	-	-	-	-	-	-	-	-	1	-	-	
	青 森 中央 普	64	-	-	-	2	5	1	-	2	12	-	1	-	11	3	3	4	3	3	3	11	3	19	
	青 森 戸山 普	7	-	-	-	-	-	-	-	-	-	-	-	-	-	2	-	-	-	-	-	1	4	-	3
	青 森 戸山 普	4	-	-	-	-	1	-	-	-	-	3	-	-	-	-	-	-	-	-	-	-	-	-	
	浪 岡 普	38	-	-	-	3	-	-	-	-	1	11	-	1	-	6	6	-	5	-	-	2	3	8	
	浪 岡 普	26	-	-	-	1	3	-	-	-	1	4	-	1	1	5	3	-	3	-	-	2	2	4	
	弘 前 普	3	-	-	-	-	-	-	-	-	-	-	-	-	-	-	-	-	2	-	-	1	-	2	
	弘 前 中央 普	7	-	-	-	-	-	1	-	-	-	-	-	-	-	1	1	-	-	-	-	1	3	5	
	弘 前 中央 普	-	-	-	-	-	-	-	-	-	-	-	-	-	-	-	-	-	-	-	-	-	-	-	
	弘 前 南 普	12	-	-	-	-	-	-	-	-	-	-	-	-	-	-	-	-	-	-	-	-	12	-	7
	〃 大鱗校舎 普	9	-	-	-	1	-	-	-	-	-	-	-	-	-	4	-	-	4	-	-	-	-	-	4
	八 戸 普	6	-	-	-	-	-	-	-	-	-	-	-	-	-	-	-	-	-	-	-	6	-	4	
	八 戸 東 普	7	-	-	-	-	-	-	-	-	-	-	-	-	-	-	-	-	1	-	-	6	-	6	
	八 戸 東 普	3	-	-	-	-	-	-	-	-	-	-	-	-	-	-	-	-	-	-	-	3	-	2	
	八 戸 北 普	8	-	-	-	-	-	-	-	-	1	-	-	-	-	-	-	-	-	-	-	7	-	5	
	〃 南郷校舎 普	8	-	-	-	-	1	-	-	-	-	3	-	-	-	1	1	-	-	-	-	2	-	5	
	八 戸 西 普	12	-	-	-	-	-	-	-	-	1	4	-	-	-	-	-	-	-	-	-	-	7	-	4
八 戸 西 普	5	-	-	-	-	-	-	-	-	-	-	-	-	-	-	-	-	1	-	-	4	-	3		
八 戸 南 普	15	1	-	-	-	3	-	-	-	-	1	-	-	1	2	-	-	2	-	-	1	4	-	9	
木 造 普	39	1	-	-	2	1	1	-	1	4	1	-	-	-	7	2	-	3	-	-	1	15	-	19	
〃 深浦校舎 普	20	-	2	-	1	3	-	-	-	2	-	-	-	-	5	-	-	3	-	-	2	2	-	8	
鯉ヶ 沢 普	40	-	-	-	-	6	2	-	1	4	-	-	-	-	11	2	-	7	2	-	3	2	15		
五 所 川 原 普	2	-	-	-	-	1	-	-	-	-	-	-	-	-	-	-	-	-	-	-	-	1	-	-	
五 所 川 原 普	-	-	-	-	-	-	-	-	-	-	-	-	-	-	-	-	-	-	-	-	-	-	-		
金 木 普	34	-	-	-	2	4	-	-	-	1	1	-	-	5	6	3	-	7	-	-	5	-	21		
板 柳 普	55	-	-	-	-	17	-	-	-	-	8	-	-	-	8	10	-	9	-	-	3	-	25		
鶴 田 普	20	-	-	-	1	9	-	-	-	-	3	-	-	-	2	1	-	4	-	-	-	-	8		
中 里 普	32	2	1	-	3	3	-	-	-	2	5	-	-	-	-	-	-	-	2	-	13	1	18		
黒 石 普	40	1	-	-	-	5	-	1	3	3	-	-	1	4	1	1	6	-	-	3	11	-	12		
黒 石 普	-	-	-	-	-	-	-	-	-	-	-	-	-	-	-	-	-	-	-	-	-	-	-		
岩 木 普	41	-	-	-	-	10	-	-	-	2	7	-	1	-	17	2	-	2	-	-	-	-	12		
尾 上 總 合 普	33	-	-	-	-	7	-	-	-	-	12	1	-	-	2	4	-	5	-	-	1	1	-	1	

区分 学科	計	農 業 ・ 林 業	漁 業	砂 利 採 取 業	鉄 業 ・ 採 石 業	建 設 業	製 造 業	供 電 給 気 ・ ガ ス 道 ・ 業 熱 業	情 報 通 信 業	郵 運 業	小 卸 売 業	保 険 業	物 品 動 産 貸 借 業	サ ク ラ シ ー 業 ・ 学 術 研 究 ・ 専 門 技 術 業	サ ク ラ シ ー 業 ・ 宿 泊 業 ・ ビ ジ ネ ス ・ 飲 食 業	・ 生 活 関 連 サ ー ビ ス 業 ・ 娯 楽 業	教 育 ・ 学 習 支 援 業	医 療 ・ 福 祉 業	サ ク ラ シ ー 業 ・ 複 合 業	サ ー ビ ス 業 ・ （ 他 に 分 類 さ れ な い も の ）	公 務 員 業 ・ （ 他 に 分 類 さ れ な い も の ）	左 記 以 外 の も の	計のうち	
																							県外 (再掲)	
私 立 計	797	5	-	1	86	175	14	5	30	71	-	3	4	129	57	3	107	6	57	36	8	360		
私	東 奥 学 園	普	19	-	-	3	2	-	-	-	1	-	-	-	7	1	-	4	-	-	1	-	7	
		家	17	-	-	-	-	-	-	-	-	1	-	-	-	13	2	-	-	-	1	-	-	10
		情	4	-	-	-	-	-	-	-	-	-	-	-	-	1	2	-	-	-	1	-	-	-
	青 森 山 田	福	20	-	-	-	-	-	-	-	-	-	-	-	-	-	-	-	20	-	-	-	-	3
		普	53	1	-	-	8	11	-	-	2	4	-	-	-	8	10	-	3	1	2	3	-	28
		工	11	-	-	-	5	4	-	-	1	-	-	-	-	-	-	-	-	-	1	-	-	4
	青 森 明 の 星	商	4	-	-	-	-	-	-	-	-	1	-	-	-	1	-	-	1	-	-	1	-	3
		家	12	-	-	-	-	1	-	-	2	2	-	1	-	4	-	-	2	-	-	-	-	6
		普	15	1	-	-	-	3	-	-	1	-	-	-	-	5	-	-	2	-	-	3	-	3
	松 風 塾	普	-	-	-	-	-	-	-	-	-	-	-	-	-	-	-	-	-	-	-	-	-	-
		音	-	-	-	-	-	-	-	-	-	-	-	-	-	-	-	-	-	-	-	-	-	-
	五 所 川 原 第 一	普	1	-	-	-	-	-	-	-	-	-	-	-	-	-	-	-	-	-	-	1	-	1
	五 所 川 原 第 一	普	42	-	-	1	7	4	-	-	1	2	-	-	2	9	5	-	5	2	-	1	3	22
	五 所 川 原 第 一	商	56	-	-	-	14	3	-	2	5	27	-	-	-	-	-	-	-	-	5	-	-	45
	東 奥 義 塾	普	39	1	-	-	3	8	-	-	3	2	-	1	-	4	5	-	3	2	-	2	5	12
	弘 前 学 院 聖 愛	普	25	-	-	-	-	3	-	-	-	3	-	-	-	5	5	1	6	-	2	-	-	12
	柴 田 女 子	普	23	-	-	-	-	8	-	-	-	2	-	-	-	1	1	-	10	-	1	-	-	1
		商	3	-	-	-	-	-	-	-	-	-	-	-	-	2	1	-	-	-	-	-	-	1
		家	16	-	-	-	-	13	-	-	-	1	-	-	-	1	-	-	1	-	-	-	-	2
	弘 前 東	工	21	-	-	-	1	5	-	-	1	1	-	-	-	3	-	-	4	-	6	-	-	10
普		57	-	-	-	10	24	-	1	7	4	-	-	-	5	-	-	1	-	5	-	-	23	
光 星 学 院 西	院 総	56	-	-	-	5	9	1	-	1	3	-	-	-	9	-	-	6	-	18	4	-	21	
千 葉 学 園	商	13	-	-	-	-	2	-	-	-	1	-	-	-	4	2	-	3	-	-	1	-	4	
	家	44	-	-	-	-	5	-	-	-	4	-	-	1	14	4	2	13	-	-	1	-	12	
八 戸 学 院 聖 拉 斐 爾	普	-	-	-	-	-	-	-	-	-	-	-	-	-	-	-	-	-	-	-	-	-	-	
	普	14	-	-	-	-	1	1	-	-	2	-	-	-	2	2	-	2	-	1	3	-	5	
	英	1	-	-	-	-	-	-	-	-	-	-	-	-	-	-	-	1	-	-	-	-	-	
光 星 学 院	音	-	-	-	-	-	-	-	-	-	-	-	-	-	-	-	-	-	-	-	-	-	-	
	普	13	-	-	-	1	3	-	-	1	3	-	-	-	-	-	-	1	-	1	3	-	5	
	工	31	-	-	-	10	3	1	1	-	2	-	1	-	4	1	-	-	1	6	1	-	17	
向 陵	商	8	-	-	-	2	1	-	1	-	2	-	-	-	-	1	-	-	-	1	-	-	4	
	家	16	-	-	-	-	2	-	-	1	-	-	-	-	1	2	-	9	-	-	1	-	5	
八 戸 工 大 第 一	普	13	-	-	-	2	-	-	-	-	-	-	-	6	-	-	3	-	2	-	-	5		
八 戸 工 大 第 一	工	127	-	-	-	13	59	11	-	4	2	-	-	-	14	10	-	6	-	4	4	-	70	
八 戸 工 大 第 二	普	23	2	-	-	2	1	-	-	-	1	-	-	1	6	3	-	1	-	-	6	-	19	

第12表 学科別・職業別就職者数

(全日制課程)

区分	計	専門的・	事務	販売	サービス	保安職業	農林漁業従事者		生産工程	輸送・	建設・	運搬・	左記	計のうち 自家・自 営業に就 いた者 (再掲)	
		技術的職 業従事者	従事者	従事者	職 業 従事者	従事者	農林業 従事者	漁業 従事者		機械運転 従事者	採掘 従事者	清掃等 従事者	以外の者		
学科	計	3,892	499	346	319	907	322	35	10	957	105	223	44	125	34
合	普通	1,230	117	100	120	386	151	13	5	211	21	52	7	47	12
	農業	393	53	14	32	97	25	20	-	105	14	16	2	15	10
	工業	1,109	219	40	37	85	59	-	1	447	59	125	22	15	1
	商業	557	27	136	77	135	34	1	-	108	4	12	3	20	4
	水産	68	7	3	7	11	3	-	2	20	4	-	1	10	1
	家庭	140	22	4	7	75	1	-	-	25	-	2	2	2	-
	看護	-	-	-	-	-	-	-	-	-	-	-	-	-	-
	情報	4	-	1	-	2	-	-	-	-	-	-	1	-	-
	理数	-	-	-	-	-	-	-	-	-	-	-	-	-	-
	英語	13	1	2	1	5	3	-	-	1	-	-	-	-	-
	音楽	4	-	-	3	-	-	-	-	1	-	-	-	-	-
	美術	4	-	-	3	-	-	-	-	1	-	-	-	-	-
	福祉	20	20	-	-	-	-	-	-	-	-	-	-	-	-
スポーツ	21	2	3	2	3	9	-	-	2	-	-	-	-	-	
人文	10	-	3	1	2	3	-	-	-	-	-	-	1	-	
総合	323	31	40	32	106	34	1	2	37	3	16	6	15	6	
計	3,095	407	311	261	652	278	29	10	782	85	138	31	111	26	
県	普通	929	83	80	85	289	122	7	5	170	17	26	5	40	5
	農業	393	53	14	32	97	25	20	-	105	14	16	2	15	10
	工業	883	212	37	26	39	55	-	1	358	46	83	15	11	-
	商業	473	18	128	73	109	28	1	-	91	1	2	3	19	4
	水産	68	7	3	7	11	3	-	2	20	4	-	1	10	1
	家庭	35	-	1	2	26	-	-	-	6	-	-	-	-	-
	看護	-	-	-	-	-	-	-	-	-	-	-	-	-	-
	理数	-	-	-	-	-	-	-	-	-	-	-	-	-	-
	英語	12	1	2	1	4	3	-	-	1	-	-	-	-	-
	音楽	4	-	-	3	-	-	-	-	1	-	-	-	-	-
	美術	4	-	-	3	-	-	-	-	1	-	-	-	-	-
	スポーツ	21	2	3	2	3	9	-	-	2	-	-	-	-	-
	人文	10	-	3	1	2	3	-	-	-	-	-	-	1	-
総合	267	31	40	29	72	30	1	2	28	3	11	5	15	6	
計	797	92	35	58	255	44	6	-	175	20	85	13	14	8	
私	普通	301	34	20	35	97	29	6	-	41	4	26	2	7	7
	工業	226	7	3	11	46	4	-	-	89	13	42	7	4	1
	商業	84	9	8	4	26	6	-	-	17	3	10	-	1	-
	家庭	105	22	3	5	49	1	-	-	19	-	2	2	2	-
	看護	-	-	-	-	-	-	-	-	-	-	-	-	-	-
	情報	4	-	1	-	2	-	-	-	-	-	-	1	-	-
	英語	1	-	-	-	1	-	-	-	-	-	-	-	-	-
	音楽	-	-	-	-	-	-	-	-	-	-	-	-	-	-
	美術	-	-	-	-	-	-	-	-	-	-	-	-	-	-
	福祉	20	20	-	-	-	-	-	-	-	-	-	-	-	-
	スポーツ	-	-	-	-	-	-	-	-	-	-	-	-	-	-
	人文	-	-	-	-	-	-	-	-	-	-	-	-	-	-
	総合	56	-	-	3	34	4	-	-	9	-	5	1	-	-

(定時制課程)

区分	計	専門的・	事務	販売	サービス	保安職業	農林漁業従事者		生産工程	輸送・	建設・	運搬・	左記	計のうち 自家・自 営業に就 いた者 (再掲)
		技術的職 業従事者	従事者	従事者	職 業 従事者	従事者	農林業 従事者	漁業 従事者		機械運転 従事者	採掘 従事者	清掃等 従事者	以外の者	
学科	計	103	12	4	12	29	8	1	1	21	5	4	3	3
普通	89	8	4	12	27	8	1	1	14	4	4	3	3	-
工業	14	4	-	-	2	-	-	-	7	1	-	-	-	-

(通信制課程)

区分	計	専門的・	事務	販売	サービス	保安職業	農林漁業従事者		生産工程	輸送・	建設・	運搬・	左記	計のうち 自家・自 営業に就 いた者 (再掲)
		技術的職 業従事者	従事者	従事者	職 業 従事者	従事者	農林業 従事者	漁業 従事者		機械運転 従事者	採掘 従事者	清掃等 従事者	以外の者	
学科	計	68	6	4	22	16	2	1	-	6	3	5	2	1
普通	68	6	4	22	16	2	1	-	6	3	5	2	1	0

第13表 学校別・職業別就職者数
(全日制課程)

区分 学校名	計	専門的・事務		販売	サービス	保安職業	農林漁業従事者		生産工程	輸送・建設	運搬・左記	計のうち 自家・自 営業に就 いた者 (再掲)		
		技術的職 業従事者	従事者				職業	従事者					農林業	漁業
合計	3,892	499	346	319	907	322	35	10	957	105	223	44	125	34
県立計	3,095	407	311	261	652	278	29	10	782	85	138	31	111	26
青森														
青森西	4	1	3	-	-	-	-	-	-	-	-	-	-	-
青森東	29	-	2	6	10	7	-	-	1	2	-	-	1	-
青森平内校舎	7	-	2	1	2	1	-	-	-	-	-	-	1	-
青森北	3	-	3	-	-	-	-	-	-	-	-	-	-	-
青森今別校舎	13	-	-	1	7	1	-	-	3	1	-	-	-	-
青森南	34	5	1	5	7	13	-	1	-	-	2	-	-	1
青森中央	10	2	-	-	3	5	-	-	-	-	-	-	-	-
青森戸山	14	-	1	2	7	1	-	-	-	-	-	3	-	-
青森南	7	-	3	-	1	3	-	-	-	-	-	-	-	-
青森南	1	-	-	-	-	1	-	-	-	-	-	-	-	-
青森中央	64	4	15	10	16	5	-	-	6	2	2	-	4	4
青森戸山	7	-	-	-	3	4	-	-	-	-	-	-	-	-
青森戸山	4	-	-	3	-	-	-	-	1	-	-	-	-	-
青森岡	38	-	-	1	16	-	-	-	1	-	3	-	17	1
青森岡	26	-	-	-	11	-	-	-	3	-	-	1	11	-
青森前	3	-	1	-	-	2	-	-	-	-	-	-	-	-
青森前中央	7	1	3	-	2	1	-	-	-	-	-	-	-	-
青森前	-	-	-	-	-	-	-	-	-	-	-	-	-	-
青森南	12	-	3	-	-	9	-	-	-	-	-	-	-	-
青森大鱗校舎	9	-	-	-	9	-	-	-	-	-	-	-	-	-
青森戸	6	-	2	-	-	4	-	-	-	-	-	-	-	-
青森戸東	7	-	2	-	1	4	-	-	-	-	-	-	-	-
青森戸	3	-	1	-	-	2	-	-	-	-	-	-	-	-
青森戸北	8	-	4	-	-	3	-	-	-	1	-	-	-	-
青森南郷校舎	8	-	1	2	2	2	-	-	1	-	-	-	-	-
青森戸西	12	-	2	4	1	5	-	-	-	-	-	-	-	-
青森戸	5	-	1	-	-	4	-	-	-	-	-	-	-	-
青森戸南	15	1	1	1	4	5	-	-	3	-	-	-	-	-
青森木造	39	-	6	4	13	12	1	-	1	-	1	1	-	1
青森深浦校舎	20	-	-	-	8	2	-	2	3	-	1	4	-	-
青森鯉ヶ沢	40	7	-	3	15	3	-	-	8	-	-	-	4	-
青森五所川原	2	-	-	-	-	1	-	-	1	-	-	-	-	-
青森五所川原	-	-	-	-	-	-	-	-	-	-	-	-	-	-
青森金木	34	13	4	1	5	2	-	-	6	-	2	1	-	-
青森板柳	55	1	-	9	24	-	-	-	21	-	-	-	-	-
青森鶴田	20	-	-	3	7	-	-	-	9	-	1	-	-	-
青森中里	32	7	1	4	8	1	2	1	6	1	1	-	-	-
青森黒石	40	6	3	4	6	2	1	-	8	-	-	-	10	-
青森黒石	-	-	-	-	-	-	-	-	-	-	-	-	-	-
青森岩木	41	1	1	7	20	-	-	-	10	2	-	-	-	-
青森尾上	33	-	4	8	11	1	-	-	7	1	1	-	-	1

区分 学校名	計	専門的・事務	販売	サービス	保安職業	農林漁業従事者		生産工程	輸送・建設	運搬・左記	計のうち 自家・自 営業に就 いた者 (再掲)			
		技術的職 業従事者	従事者	従事者	従事者	従事者	農林業		機械運転 従事者			採掘 従事者	清掃等 従事者	
							従事者							従事者
野辺地普	71	8	4	5	29	5	2	2	10	-	4	1	1	3
七戸総	62	19	8	5	13	4	-	-	9	-	4	-	-	-
〃八甲田校舎普	11	-	3	-	4	-	-	-	3	-	1	-	-	-
百石	普	32	3	1	3	15	1	2	7	-	-	-	-	-
	商家	14	-	-	1	2	2	1	8	-	-	-	-	-
六戸普	21	-	-	-	18	-	-	-	3	-	-	-	-	-
六ヶ所普	40	-	5	3	16	5	-	-	11	-	-	-	-	-
三本木	普	44	13	6	3	6	4	-	10	-	2	-	-	-
	理	3	-	1	-	-	1	-	1	-	-	-	-	-
十和田西	普	-	-	-	-	-	-	-	-	-	-	-	-	-
	商	4	-	-	-	-	2	-	1	-	-	-	1	-
三沢	普	17	-	3	4	10	-	-	-	-	-	-	-	-
	英	19	2	-	-	-	14	-	1	2	-	-	-	-
田名部	普	5	1	-	1	1	2	-	-	-	-	-	-	-
	英	17	1	5	2	1	7	-	1	-	-	-	-	-
〃大畑校舎普	6	-	2	-	3	-	-	-	1	-	-	-	-	-
大湊総	17	-	-	3	11	-	-	-	2	-	1	-	-	-
〃川内校舎普	49	8	7	2	11	6	-	-	2	-	2	-	11	-
大間普	〃	20	5	2	2	7	1	-	-	1	-	-	2	-
五戸普	大	29	1	5	5	5	6	-	4	2	1	-	-	-
三戸	普	33	1	3	3	17	1	-	8	-	-	-	-	-
	商	16	-	1	-	9	2	-	4	-	-	-	-	-
田子普	20	-	5	2	10	2	-	-	1	-	-	-	-	-
五所川原農林農	田	26	-	3	2	9	-	-	7	-	5	-	-	-
柏木農業農	五	92	7	10	8	23	12	6	23	2	-	-	1	4
三本木農業農	柏	72	-	-	11	17	3	5	25	5	4	2	-	5
名久井農業農	三	107	33	-	2	35	1	3	19	1	1	-	12	1
青森工業工	名	63	13	2	3	9	4	1	19	2	10	-	-	-
弘前工業工	青	157	42	10	7	5	8	-	50	8	22	5	-	-
八戸工業工	弘	173	44	5	7	7	13	-	83	1	9	2	2	-
五所川原工業工	八	160	42	7	4	1	14	-	83	4	4	1	-	-
十和田工業工	五	120	12	6	2	18	8	-	51	-	17	6	-	-
むつ工業工	十	158	47	5	-	1	2	-	53	29	12	-	9	-
南部工業工	む	115	25	4	6	7	10	-	38	4	19	1	-	-
八戸水産水	南	47	6	-	1	5	-	-	23	5	3	-	4	-
青森商業商	八	68	7	3	7	11	3	-	20	4	-	1	10	1
弘前実業	青	90	4	23	24	20	6	-	13	-	-	-	-	-
	農	34	-	1	8	8	4	1	10	1	1	-	-	-
	商家	53	1	16	8	9	3	-	16	-	-	-	-	-
	ス	14	-	1	2	8	-	-	3	-	-	-	-	-
〃藤崎校舎農	6	-	2	2	-	-	-	2	-	-	-	-	-	-
八戸商業商	〃	25	-	1	-	5	1	4	9	3	-	-	2	-
黒石商業商	八	68	3	36	9	4	8	-	5	-	-	2	1	-
三沢商業商	黒	83	1	12	13	21	7	-	27	1	-	-	1	4
	三	102	9	33	12	22	-	-	18	-	2	-	6	-

区分 学校名	計	専門的・	事務	販売	サービス	保安職業	農林漁業従事者		生産工程	輸送・	建設・	運搬・	左記	計のうち 自家・自 営業に就 いた者 (再掲)
		技術的職			職業		農林業	漁業		機械運転	採掘	清掃等	以外	
		業従事者	従事者	従事者	従事者	従事者	従事者	従事者	従事者	従事者	従事者	従事者	の	
私立計	797	92	35	58	255	44	6	-	175	20	85	13	14	8
私 立	東奥学園	19	4	-	1	8	1	-	-	2	-	3	-	-
	東奥学園	17	-	-	-	14	-	-	-	-	-	2	1	-
	東奥学園	4	-	1	-	2	-	-	-	-	-	1	-	-
	東奥学園	20	20	-	-	-	-	-	-	-	-	-	-	-
	青森山田	53	3	5	9	16	1	2	-	7	-	6	-	4
	青森山田	11	1	-	-	-	-	-	-	3	-	7	-	-
	青森山田	4	1	-	-	2	-	-	-	-	-	-	-	1
	青森山田	12	3	1	2	4	-	-	-	-	-	2	-	-
	青森明の星	15	-	4	-	5	-	1	-	2	-	-	-	3
	青森明の星	-	-	-	-	-	-	-	-	-	-	-	-	-
	青森明の星	-	-	-	-	-	-	-	-	-	-	-	-	-
	松風塾	1	-	-	-	-	1	-	-	-	-	-	-	-
	五所川原第一	42	3	3	6	16	3	-	-	2	1	8	-	2
	五所川原商業	56	5	5	1	13	6	-	-	15	3	8	-	-
	東奥義塾	39	-	1	5	13	5	1	-	8	2	3	1	2
	弘前学院聖愛	25	5	2	3	10	2	-	-	3	-	-	-	-
	柴田女子	23	10	-	2	2	1	-	-	8	-	-	-	-
	柴田女子	3	-	-	-	3	-	-	-	-	-	-	-	-
	柴田女子	16	1	-	1	1	-	-	-	13	-	-	-	-
	弘前東	21	4	2	2	5	1	-	-	4	-	2	1	-
	光星学院西	57	5	2	6	6	-	-	-	22	3	11	2	-
	光星学院西	56	-	-	3	34	4	-	-	9	-	5	1	-
	千葉学園	13	3	1	1	6	-	-	-	2	-	-	-	-
千葉学園	44	9	2	2	26	-	-	-	4	-	-	-	1	
千葉学園	-	-	-	-	-	-	-	-	-	-	-	-	-	
八戸学	14	1	-	2	6	4	-	-	1	-	-	-	-	
八戸学	1	-	-	-	1	-	-	-	-	-	-	-	-	
八戸学	-	-	-	-	-	-	-	-	-	-	-	-	-	
光星学院	13	1	-	3	-	4	-	-	3	1	1	-	-	
光星学院	31	1	1	3	7	3	-	-	6	-	10	-	1	
光星学院	8	-	2	2	2	-	-	-	-	-	2	-	-	
向陵	16	9	-	-	4	1	-	-	2	-	-	-	-	
八戸工大第一	13	3	-	1	7	-	-	-	-	-	2	-	-	
八戸工大第一	127	-	-	2	33	1	-	-	58	10	14	5	4	
八戸工大第二	23	-	3	1	9	6	2	-	1	-	1	-	-	

平成23年3月高等学校等卒業者の進路状況

平成23年8月発行

発 行 者

青森市新町二丁目3-1

青森県教育庁教育政策課

※この冊子は、青森県教育委員会ホームページでも閲覧できます。
<http://www.pref.aomori.lg.jp/bunka/education/main.html/>