

平成24年3月高等学校等
卒業予定者の進路志望状況

平成23年12月1日現在

青森県教育委員会

目 次

I 調査の概要

1 調査の内容	1
2 用語の定義	1
3 その他	1

II 高等学校（全日制・定時制課程）卒業予定者の進路志望状況

1 進路別志望状況	2
(1) 総括	2
(2) 高等学校学科別	3
(3) 志望率の推移	3
(4) 県内・県外別	4
2 大学等進学志望状況	5
(1) 総括	5
(2) 高等学校学科別	6
(3) 大学等進学志望率と進学率の推移	6
(4) 大学等進学志望率上位の学校	7
(5) 県内・県外別	7
(6) 大学等学部・学科系統別	8
① 男女別	8
② 県内・県外別	9
3 専修学校等志望状況	10
(1) 総括	10
(2) 高等学校学科別	10
(3) 県内・県外別	11
(4) 専修学校等学科・課程別	11
4 就職志望状況	12
(1) 総括	12
(2) 就職志望率と就職率の推移	13
(3) 就職志望者数と就職者数の推移	13

III 高等学校（通信制課程）卒業予定者の進路志望状況

IV 特別支援学校高等部卒業予定者の進路志望状況

統計表

第1表 志望率の推移(全日制・定時制課程)	15
第2表 大学等進学志望率と進学率の推移(全日制・定時制課程)	16
第3表 学校別、学科別進路志望状況	18
第4表 学校別、学科別進(入)学志望状況	26

I 調査の概要

1 調査の内容

この報告書は、平成24年3月に高等学校及び特別支援学校高等部本科(専攻科を除く。)を卒業する予定者について、平成23年12月1日現在の進路志望状況を調査したものである。

なお、高等学校(全日制・定時制課程)卒業予定者の進路志望状況と高等学校(通信制課程)卒業予定者の進路志望状況及び特別支援学校高等部卒業予定者の進路志望状況をそれぞれ別々に集計している。

2 用語の定義

「**大学等進学志望者**」とは、大学(学部)、短期大学(本科)、大学・短期大学の通信教育部(正規の課程)及び放送大学(全科履修生)、大学・短期大学(別科)、高等学校(専攻科)及び特別支援学校高等部(専攻科)へ進学を志望する者及び進学しかつ就職を志望する者をいう。

「**専修学校(専門課程)進学志望者**」とは、専修学校の専門課程(高等学校卒業程度を入学資格とする課程で、通常、専門学校と称する。)へ進学を志望する者及び進学しかつ就職を志望する者をいう。

ただし、大学等に進学しかつ専修学校(専門課程)に進学を志望する者は含めない。

「**専修学校(一般課程)等入学志望者**」とは、専修学校の一般課程及び高等課程、各種学校(予備校等)へ入学を志望する者及び入学しかつ就職を志望する者をいう。

ただし、大学等又は専修学校(専門課程)に進学しかつ専修学校(一般課程)等に入学を志望する者は含めない。

「**公共職業能力開発施設等入学志望者**」とは、公共職業能力開発施設等(高等専門学校を含む)へ入学を志望する者及び入学しかつ就職を志望する者をいう。

「**就職志望者**」とは、就職志望のみの者、大学等及び専修学校(専門課程)に進学しかつ就職を志望する者及び専修学校(一般課程)等に入学しかつ就職を志望する者をいう。

「**就職**」とは、給料、賃金、利潤、報酬、その他経常的収入を得る仕事に就くことをいう。

ただし、自家・自営業に就く者は含めるが、家事手伝い、臨時的な仕事に就く者は就職志望者とはしない。

また、防衛大学校等「公務員」の身分を有し、俸給を支給される「学校」及び会社の経営する社員教育のための施設等を志望する者は就職志望者とする。

なお、在学中、既に職に就いている者で、卒業後も引き続きその職に就く場合は、就職志望者とする。

大学等進学志望率(%)は、卒業予定者総数(高等学校の全日制・定時制課程)のうち大学等進学志望者数(進学しかつ就職を志望する者を含む。)の占める比率である。

就職志望率(%)は、卒業予定者総数のうち就職志望者数(大学等及び専修学校(専門課程)に進学しかつ就職を志望する者及び専修学校(一般課程)等に入学しかつ就職を志望する者を含む。)の占める比率である。

3 その他

(1) 符号の用法

「 - 」・・・計数がない場合

「0.0」・・・計数が単位未満の場合

「 / 」・・・計数出現があり得ない場合

(2) 前年の数値は平成22年12月1日現在のものである。

また、四捨五入のため、構成比率の合計は100%にならないこともある。

II 高等学校(全日制・定時制課程)卒業予定者の進路志望状況

1 進路別志望状況

(1) 総括

平成24年3月の高等学校(全日制・定時制課程)卒業予定者数は13,280人(男子6,698人、女子6,582人)で、前年より21人減少(男子77人減、女子56人増)している。

進路別内訳は、「大学等進学志望者」6,221人、「専修学校等進(入)学志望者」2,437人、「就職志望のみの者」4,464人、「その他の者」158人となっている。

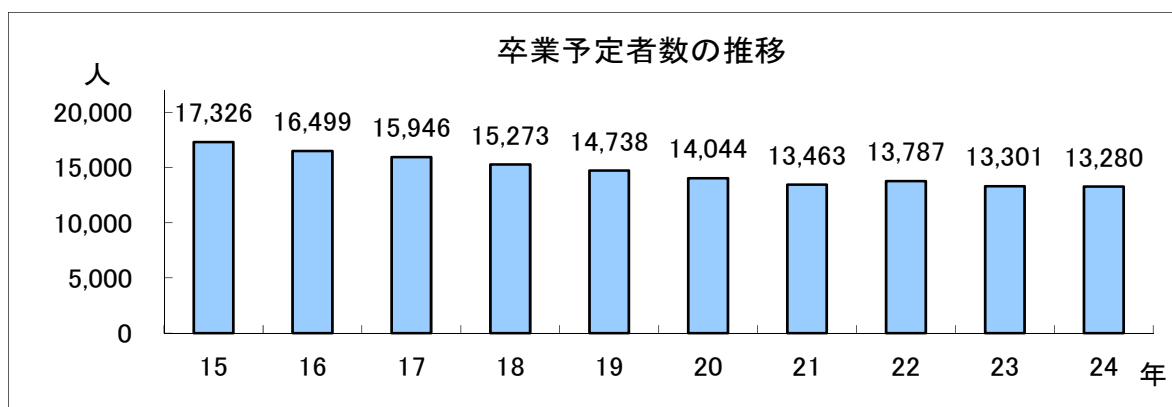
なお、就職志望のみの者に進(入)学就職志望者を加えた「就職志望者総数」は、4,526人となっている。

この結果、大学等進学志望率は46.8%(男子44.5%、女子49.2%)であり、(男子1.6ポイント低下、女子0.4ポイント低下)過去最高であった前年から1.0ポイント低下となっている。

また、就職志望率は34.1%(男子38.5%、女子29.6%)で、前年より0.8ポイント上昇(男子1.0ポイント上昇、女子0.7ポイント上昇)している。

第1表 卒業予定者の進路志望状況

区 分	計			男			女			
	24年	23年	増減	24年	23年	増減	24年	23年	増減	
合 計 (卒 業 予 定 者)	13,280	13,301	△ 21	6,698	6,775	△ 77	6,582	6,526	56	
大学等進学志望者 (A)	6,221 46.8	6,361 47.8	△ 140 △ 1.0	2,982 44.5	3,123 46.1	△ 141 △ 1.6	3,239 49.2	3,238 49.6	1 △ 0.4	
専修学校等進(入)学志望者 (B)	2,437 18.4	2,408 18.1	29 0.3	1,082 16.2	1,058 15.6	24 0.6	1,355 20.6	1,350 20.7	5 △ 0.1	
就職志望のみの者	4,464 33.6	4,366 32.8	98 0.8	2,565 38.3	2,525 37.3	40 1.0	1,899 28.9	1,841 28.2	58 0.7	
その他の者	パート、アルバイト志望者	34	54	△ 20	12	13	-1	22	41	△ 19
	進路未定者	66	61	5	34	35	△ 1	32	26	6
	そ の 他	58	51	7	23	21	2	35	30	5
	小 計	158 1.2	166 1.2	△ 8 0.0	69 1.0	69 1.0	0 0.0	89 1.4	97 1.5	△ 8 △ 0.1
就職志望者 (再掲)	(A)のうち就職志望者	1	1	0	1	1	0	0	0	0
	(B)のうち就職志望者	61	61	0	10	16	△ 6	51	45	6
	就職志望のみの者	4,464	4,366	98	2,565	2,525	40	1,899	1,841	58
	小 計	4,526 34.1	4,428 33.3	98 0.8	2,576 38.5	2,542 37.5	34 1.0	1,950 29.6	1,886 28.9	64 0.7



(2) 高等学校学科別

学科別の大学等進学志望率は、看護科(98.7%)が最も高く、次いで理数科(97.3%)、音楽・美術科(82.9%)となっている。

また、専修学校等進(入)学志望率は情報科学科(48.3%)が最も高く、就職志望率では、福祉科(75.0%)が最も高くなっている。

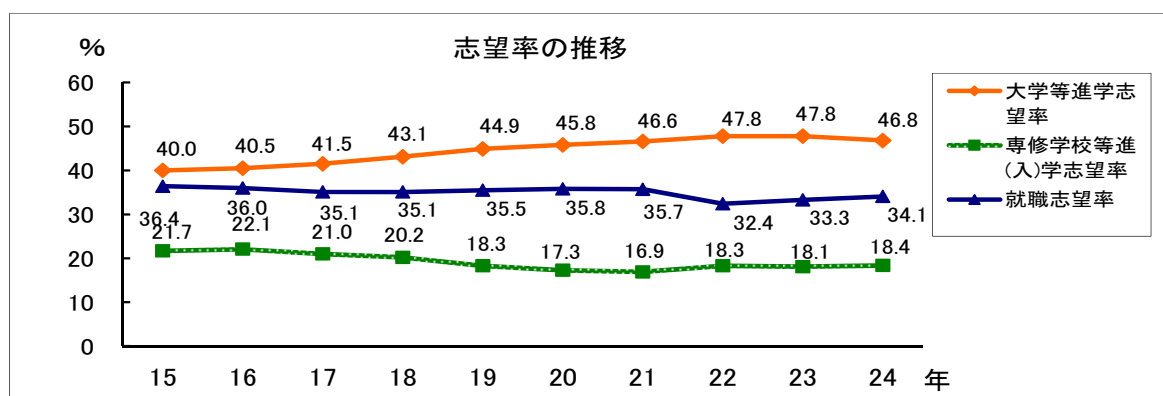
第2表 学科別進路志望状況

区 分	計	普通	農業	工業	商業	水産	家庭	看護	情報科学	理数	英語・外国	音楽・美術	スポーツ科学	福祉	人文・表現	総合	
合 計 (卒業予定者)	13,280	7,381	690	1,877	1,177	133	398	76	29	73	150	41	117	56	107	975	
大学等進学志望者 (A)	6,221 46.8	4,617 62.6	99 14.3	325 17.3	255 21.7	11 8.3	111 27.9	75 98.7	7 24.1	71 97.3	87 58.0	34 82.9	62 53.0	3 5.4	76 71.0	388 39.8	
専修学校等進(入)学志望者 (B)	2,437 18.4	1,186 16.1	193 28.0	307 16.4	301 25.6	32 24.1	94 23.6	- -	14 48.3	- -	38 25.3	3 7.3	12 10.3	9 16.1	21 19.6	227 23.3	
就職志望のみの者	4,464 33.6	1,492 20.2	384 55.7	1,226 65.3	605 51.4	90 67.7	182 45.7	1 1.3	8 27.6	- -	19 12.7	3 7.3	43 36.8	42 75.0	10 9.3	359 36.8	
その他の者	パート、アルバイト志望者	34	27	-	-	5	-	2	-	-	-	-	-	-	-	-	
	進路未定者	66	34	7	12	2	-	3	-	-	5	1	-	2	-	-	
	その他	58	25	7	7	9	-	6	-	2	1	-	-	-	-	1	
	小 計	158 1.2	86 1.2	14 2.0	19 1.0	16 1.4	-	11 2.8	-	-	2 2.7	6 4.0	1 2.4	-	2 3.6	-	1 0.1
就職志望者 (再掲)	(A)のうち就職志望者	1	-	-	-	1	-	-	-	-	-	-	-	-	-	-	
	(B)のうち就職志望者	61	27	8	1	8	-	3	-	-	-	-	-	-	3	11	
	就職志望のみの者	4,464	1,492	384	1,226	605	90	182	1	8	-	19	3	43	42	10	359
	小 計	4,526 34.1	1,519 20.6	392 56.8	1,227 65.4	614 52.2	90 67.7	185 46.5	1 1.3	8 27.6	-	19 12.7	3 7.3	43 36.8	42 75.0	13 12.1	370 37.9

(3) 志望率の推移

大学等進学志望率は46.8%で、過去最高であった昨年度より1.0ポイント低下している。

就職志望率は34.1%で、前年より0.8ポイント上昇している。



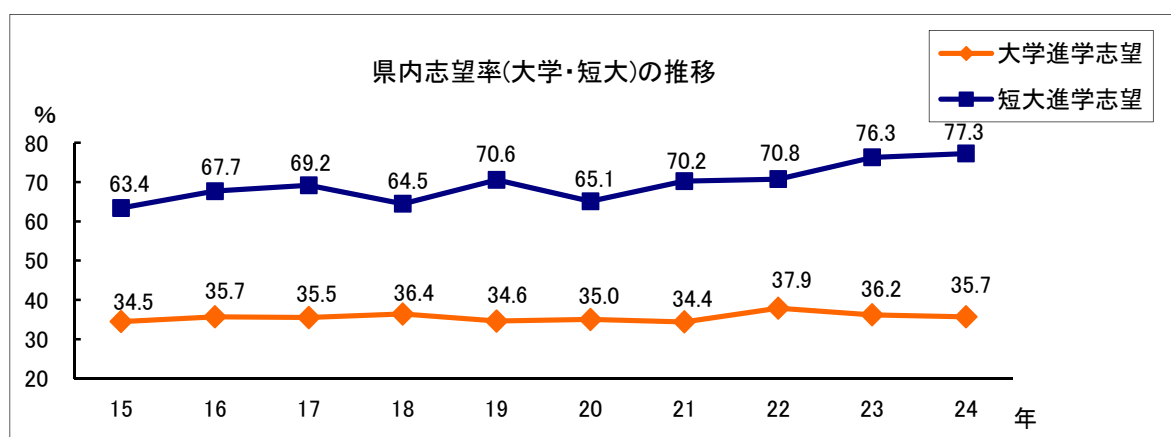
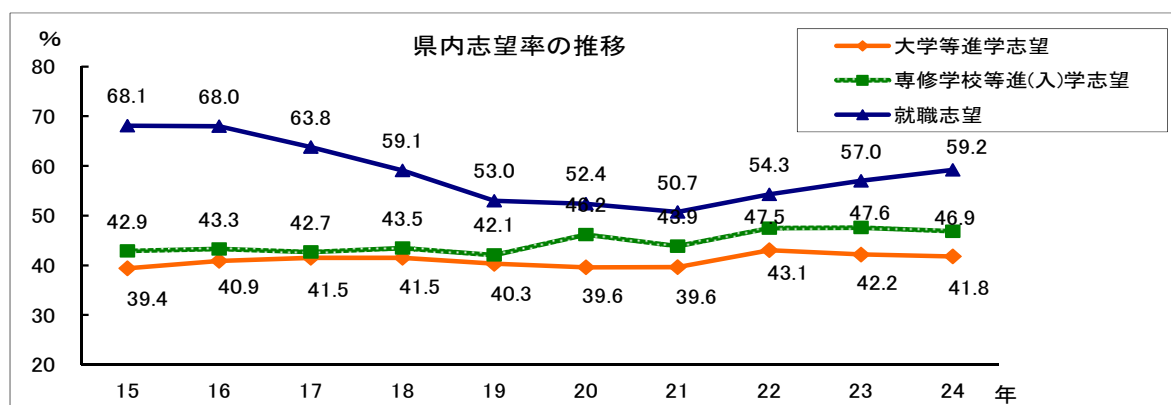
(4) 県内・県外別

大学等進学志望者では県外が58.2%、専修学校等進(入)学志望者では県外が53.1%と県内を上回っているが、就職志望者は、県内が59.2%と県外を上回っている。

第3表 県内・県外別進路志望状況

区 分	計			男			女			
	計	県内	県外	計	県内	県外	計	県内	県外	
大学等進学志望者	6,221	2,600 41.8	3,621 58.2	2,982	1,095 36.7	1,887 63.3	3,239	1,505 46.5	1,734 53.5	
内 訳	大 学	5,364	1,915 35.7	3,449 64.3	2,859	994 34.8	1,865 65.2	2,505	921 36.8	1,584 63.2
	短期大学	749	579 77.3	170 22.7	100	79 79.0	21 21.0	649	500 77.0	149 23.0
	大学・短大の通信 教育部・別科、 高校等専攻科	108	106 98.1	2 1.9	23	22 95.7	1 4.3	85	84 98.8	1 1.2
専修学校等 進(入)学志望者	2,437	1,142 46.9	1,295 53.1	1,082	544 50.3	538 49.7	1,355	598 44.1	757 55.9	
就 職 志 望 者	4,526	2,680 59.2	1,846 40.8	2,576	1,356 52.6	1,220 47.4	1,950	1,324 67.9	626 32.1	

(注) 「就職志望者」には、就職進(入)学志望者が含まれている。



2 大学等進学志望状況

(1) 総括

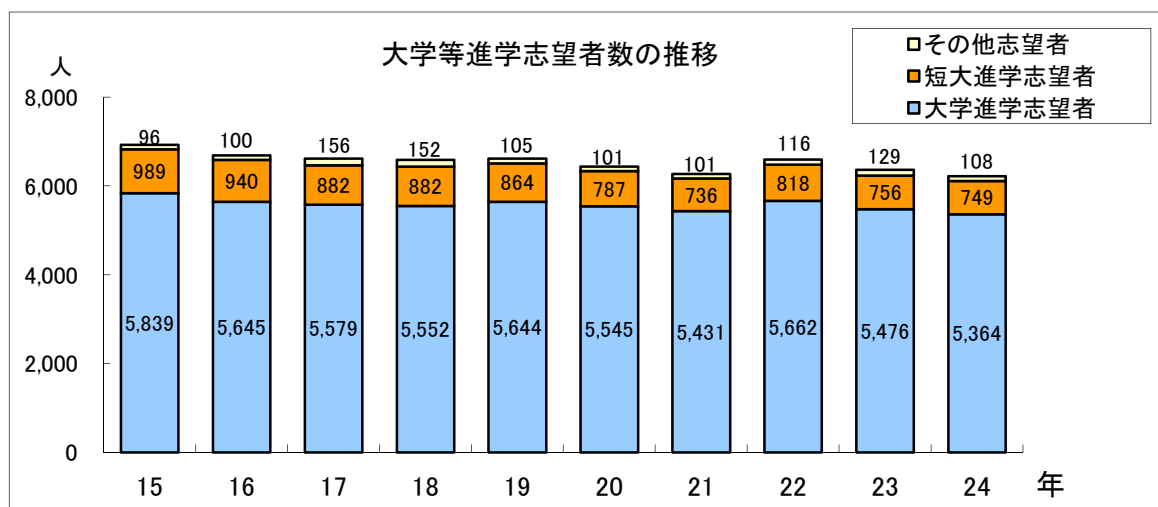
大学等進学志望者数は6,221人(男子2,982人、女子3,239人)で、前年より140人減少(男子141人減、女子1人増)している。

このうち、大学進学志望者の占める割合は86.2%、短期大学進学志望者の占める割合は12.0%で、前年と比較して大学では0.1ポイント上昇(国公立1.6ポイント上昇、私立1.4ポイント低下)、短期大学では0.1ポイント上昇(国公立0.3ポイント低下、私立0.5ポイント上昇)している。

男女別では、男子の大学進学志望者が95.9%に対し、女子は77.3%となっている。

第4表 大学等進学志望状況

区 分	計			男			女			
	24年	23年	増減	24年	23年	増減	24年	23年	増減	
計	6,221	6,361	△ 140	2,982	3,123	△ 141	3,239	3,238	1	
大 学	5,364	5,476	△ 112	2,859	2,965	△ 106	2,505	2,511	△ 6	
	86.2	86.1	0.1	95.9	94.9	1.0	77.3	77.5	△ 0.2	
内 訳	国公立	3,438	3,413	25	1,738	1,724	14	1,700	1,689	11
		55.3	53.7	1.6	58.3	55.2	3.1	52.5	52.2	0.3
私 立	1,926	2,063	△ 137	1,121	1,241	△ 120	805	822	△ 17	
		31.0	32.4	△ 1.4	37.6	39.7	△ 2.1	24.9	25.4	△ 0.5
短 期 大 学	749	756	△ 7	100	103	△ 3	649	653	△ 4	
	12.0	11.9	0.1	3.4	3.3	0.1	20.0	20.2	△ 0.2	
内 訳	国公立	24	45	△ 21	4	7	△ 3	20	38	△ 18
		0.4	0.7	△ 0.3	0.1	0.2	△ 0.1	0.6	1.2	△ 0.6
私 立	725	711	14	96	96	0	629	615	14	
		11.7	11.2	0.5	3.2	3.1	0.1	19.4	19.0	0.4
大学・短大の通信教育部・別科、高校等専攻科	108	129	△ 21	23	55	△ 32	85	74	11	
	1.7	2.0	△ 0.3	0.8	1.8	△ 1.0	2.6	2.3	0.3	



(注) 「その他」は、大学・短期大学の通信教育部、大学・短期大学の別科、高等学校専攻科、特別支援学校高等部専攻科である。

(2) 高等学校学科別

大学進学志望者の割合の高い学科は、情報科学科及び理数科 が最も高く、次いで、スポーツ科学科、普通科、工業科の順となっており、短期大学進学志望者の割合の高い学科は、福祉科、家庭科、農業科の順となっている。

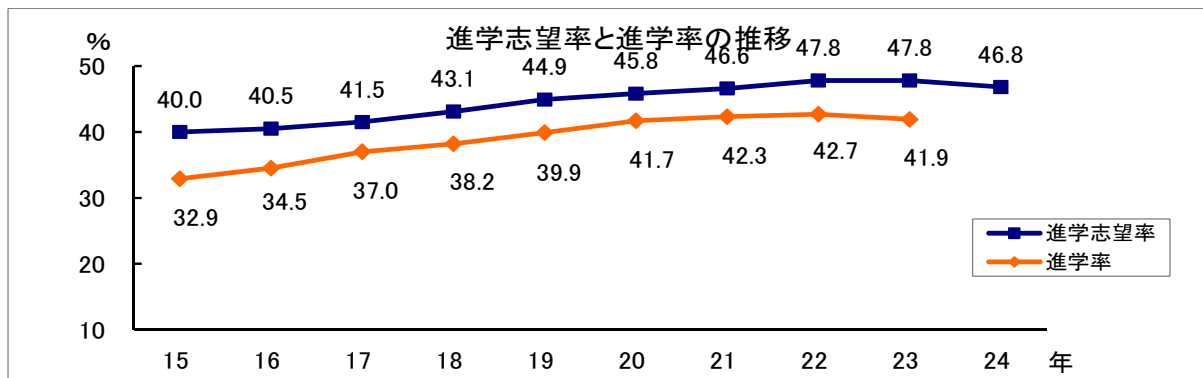
第5表 学科別進学志望状況

区 分	計	普通	農業	工業	商業	水産	家庭	看護	情報科学	理数	英語・外国	音楽・美術	スポーツ科学	福祉	人文・表現	総合
計	6,221	4,617	99	325	255	11	111	75	7	71	87	34	62	3	76	388
大 学	5,364	4,212	60	289	182	7	34	-	7	71	76	28	57	-	63	278
	86.2	91.2	60.6	88.9	71.4	63.6	30.6	-	100.0	100.0	87.4	82.4	91.9	-	82.9	71.6
内 訳	国公立	3,438	3,041	11	48	37	-	2	-	64	41	13	15	-	41	125
		55.3	65.9	11.1	14.8	14.5	-	1.8	-	90.1	47.1	38.2	24.2	-	53.9	32.2
私 立	1,926	1,171	49	241	145	7	32	-	7	7	35	15	42	-	22	153
		31.0	25.4	49.5	74.2	56.9	63.6	28.8	-	100.0	9.9	40.2	44.1	67.7	-	28.9
短 期 大 学	749	403	37	18	72	4	67	-	-	-	11	6	5	3	13	110
	12.0	8.7	37.4	5.5	28.2	36.4	60.4	-	-	-	12.6	17.6	8.1	100.0	17.1	28.4
内 訳	国公立	24	16	1	-	1	-	-	-	-	2	3	-	-	1	-
		0.4	0.3	1.0	-	0.4	-	-	-	-	2.3	8.8	-	-	1.3	-
私 立	725	387	36	18	71	4	67	-	-	-	9	3	5	3	12	110
		11.7	8.4	36.4	5.5	27.8	36.4	60.4	-	-	10.3	8.8	8.1	100.0	15.8	28.4
大学・短大の通信教育部・別科、高校等専攻科	108	2	2	18	1	-	10	75	-	-	-	-	-	-	-	-
	1.7	0.0	2.0	5.5	0.4	-	9.0	100.0	-	-	-	-	-	-	-	-

(3) 大学等進学志望率と進学率の推移

第6表 大学等進学志望率と進学率の推移

卒 業 年	15	16	17	18	19	20	21	22	23	24
進学志望率－進学率	7.1	6.0	4.5	4.9	5.0	4.1	4.3	5.1	5.9	
進 学 志 望 率	40.0	40.5	41.5	43.1	44.9	45.8	46.6	47.8	47.8	46.8
進 学 率	32.9	34.5	37.0	38.2	39.9	41.7	42.3	42.7	41.9	
進学志望率(男)	39.4	39.9	41.4	42.4	43.9	44.6	45.7	45.9	46.1	44.5
進 学 率 (男)	31.8	33.7	37.0	37.6	39.0	40.2	40.8	40.7	39.3	
進学志望率(女)	40.6	41.1	41.6	43.9	43.9	47.0	47.5	49.8	49.6	49.2
進 学 率 (女)	34.0	35.3	36.9	38.9	40.8	43.2	43.8	44.8	44.6	



(4) 大学等進学志望率上位の学校

大学等進学志望率が50%を超えている学校は28校(県立20校、私立8校)で、前年と同数(県立同数、私立同数)となっている。

第7表 大学等進学志望率が50%を超えている学校

区分	24		23		22		21		20		19	
	学校名	進学志望率	学校名	進学志望率	学校名	進学志望率	学校名	進学志望率	学校名	進学志望率	学校名	進学志望率
1	弘前	98.9	三本木	98.7	弘前	99.6	八戸	99.3	青森	99.4	弘前	98.9
2	青森	97.8	弘前	98.6	青森	97.8	青森	98.7	弘前	97.8	八戸	98.9
3	八戸	97.8	八戸	98.6	五所川原	96.4	三本木	96.8	八戸	97.8	青森	98.8
4	五所川原	95.6	青森	97.8	八戸	96.4	弘前	96.3	青森東	95.6	三本木	96.0
5	青森東	93.6	青森東	95.9	三本木	94.1	五所川原	93.8	五所川原	95.5	五所川原	93.8
6	三本木	93.2	八戸北	95.8	青森東	94.0	弘前南	93.2	弘前南	93.2	八戸北	93.3
7	八戸北	92.8	五所川原	95.3	八戸北	92.6	青森東	92.1	八戸北	92.2	青森東	92.7
8	弘前中央	92.0	弘前中央	91.0	弘前南	90.1	八戸北	87.8	三本木	91.9	弘前南	90.9
9	弘前中央	88.2	八戸東	90.9	弘前中央	89.5	八戸東	87.7	青森南	87.0	青森戸山	86.0
10	八戸東	86.7	弘前南	88.9	青森南	87.7	弘前中央	85.3	弘前中央	86.7	青森南	83.8
11	青森南	84.5	青森南	86.3	八戸東	82.4	青森南	83.0	八戸東	85.8	弘前中央	83.1
12	青森戸山	82.5	八戸南	80.2	八戸西	78.1	青森戸山	82.4	青森戸山	78.9	八戸西	77.5
13	八戸西	81.6	田名部	79.6	田名部	77.2	田名部	80.8	松風塾	78.1	八戸東	76.5
14	田名部	76.4	青森戸山	79.0	青森戸山	76.6	三沢	77.8	田名部	77.0	三沢	71.4
15	八戸工業大学第二	72.3	八戸西	76.2	三沢	75.5	八戸西	75.0	八戸西	76.3	田名部	70.7
16	八戸南	71.2	八戸工業大学第二	71.3	八戸工業大学第二	69.2	八戸南	67.5	三沢	75.5	青森明の星	65.8
17	三沢	70.2	三沢	70.8	八戸南	68.8	青森北	65.9	八戸南	71.9	青森北	63.6
18	青森明の星	65.9	東奥義塾	69.0	木造	68.1	八戸工業大学第二	65.9	八戸工業大学第二	67.7	八戸工業大学第二	62.4
19	東奥義塾	63.4	木造	66.5	弘前学院聖愛	65.9	東奥義塾	63.0	八戸聖ウルスラ学院	65.3	木造	62.2
20	木造	62.2	黒石	65.1	八戸聖ウルスラ学院	64.8	八戸聖ウルスラ学院	62.4	青森北	64.2	青森山田	59.3
21	青森北	61.3	八戸聖ウルスラ学院	65.0	青森山田	64.6	弘前学院聖愛	62.1	東奥義塾	61.1	八戸聖ウルスラ学院	59.2
22	松風塾	59.3	青森明の星	58.1	青森北	62.9	松風塾	60.9	青森明の星	59.8	東奥義塾	58.9
23	黒石	58.9	青森山田	57.2	青森明の星	62.4	青森明の星	57.7	青森山田	57.8	八戸南	55.9
24	青森山田	58.8	弘前学院聖愛	57.1	東奥義塾	61.4	青森山田	53.5	木造	54.5	弘前学院聖愛	54.3
25	青森西	58.4	青森西	55.9	松風塾	60.0	木造	53.2	弘前学院聖愛	53.5	黒石	51.8
26	八戸聖ウルスラ学院	55.2	松風塾	55.6	光星学院	53.1	青森中央	52.9				
27	弘前学院聖愛	54.2	青森北	50.8	黒石	50.3	黒石	51.3				
28	光星学院	50.4	光星学院	50.6			五所川原	50.3				

(5) 県内・県外別

大学では県外が64.3%を占めているが、短期大学では県内が77.3%となっている。

第8表 県内・県外別進学志望状況

区分	計			男			女			
	計	県内	県外	計	県内	県外	計	県内	県外	
計	6,221	2,600	3,621	2,982	1,095	1,887	3,239	1,505	1,734	
		41.8	58.2		36.7	63.3		46.5	53.5	
大学	5,364	1,915	3,449	2,859	994	1,865	2,505	921	1,584	
		35.7	64.3		34.8	65.2		36.8	63.2	
内訳	国公立	3,438	1,357	2,081	1,738	628	1,110	1,700	729	971
			39.5	60.5		36.1	63.9		42.9	57.1
内訳	私立	1,926	558	1,368	1,121	366	755	805	192	613
			29.0	71.0		32.6	67.4		23.9	76.1
短期大学	749	579	170	100	79	21	649	500	149	
		77.3	22.7		79.0	21.0		77.0	23.0	
内訳	国公立	24	1	23	4	0	4	20	1	19
			4.2	95.8		0.0	100.0		5	95.0
内訳	私立	725	578	147	96	79	17	629	499	130
			79.7	20.3		82.3	17.7		79.3	20.7
大学・短大の通信教育部・別科、高校等専攻科	108	106	2	23	22	1	85	84	1	
		98.1	1.9		95.7	4.3		98.8	1.2	

(6) 大学等学部・学科系統別

大学では社会科学の 1,232 人(大学進学志望者数の 23.0%)が最も多く、次いで保健の 1,040 人(同 19.4%)、工学の 849 人(同 15.8%)の順となっている。また、短期大学では教育の 340 人(短期大学進学志望者数の 45.4%)、家政の 159 人(同 21.2%)、保健の 135 人(同 18.0%)の順となっている。

① 男女別

大学では、男子は社会科学の 779 人、工学の 728 人、保健の 351 人の順となっており、女子は保健の 689 人、社会科学の 453 人、人文科学の 439 人の順となっている。

短期大学では、男子は教育の 33 人、保健の 24 人、社会科学の 22 人の順となっており、女子は教育の 307 人、家政の 144 人、保健の 111 人の順となっている。

第9表 学部・学科系統別進学志望者数

区 分	大 学						短 期 大 学						
	計		男		女		計		男		女		
計	5,364		2,859		2,505		749		100		649		
人 文 科 学	658	12.3	219	7.7	439	17.5	23	3.1	2	2.0	21	3.2	
社 会 科 学	1,232	23.0	779	27.2	453	18.1	61	8.1	22	22.0	39	6.0	
内 訳	法 政	231	4.3	151	5.3	80	3.2	-	-	-	-	-	
	商 経	697	13.0	486	17.0	211	8.4	12	1.6	2	2.0	10	1.5
	社 会 学	215	4.0	106	3.7	109	4.4	40	5.3	17	17.0	23	3.5
	そ の 他	89	1.7	36	1.3	53	2.1	9	1.2	3	3.0	6	0.9
理 学	267	5.0	211	7.4	56	2.2	-	-	-	-	-	-	
工 学	849	15.8	728	25.5	121	4.8	2	0.3	1	1.0	1	0.2	
農 学	273	5.1	160	5.6	113	4.5	1	0.1	1	1.0	-	-	
保 健	1,040	19.4	351	12.3	689	27.5	135	18.0	24	24.0	111	17.1	
内 訳	医 学	136	2.5	81	2.8	55	2.2	-	-	-	-	-	
	歯 学	8	0.1	4	0.1	4	0.2	-	-	-	-	-	
	薬 学	130	2.4	55	1.9	75	3.0	-	-	-	-	-	
	看 護 学	324	6.0	43	1.5	281	11.2	132	17.6	24	24.0	108	16.6
	そ の 他	442	8.2	168	5.9	274	10.9	3	0.4	-	-	3	0.5
商 船	2	0.0	1	0.0	1	0.0	-	-	-	-	-	-	
家 政	113	2.1	22	0.8	91	3.6	159	21.2	15	15.0	144	22.2	
教 育	756	14.1	328	11.5	428	17.1	340	45.4	33	33.0	307	47.3	
内 訳	教 育 学	59	1.1	17	0.6	42	1.7	-	-	-	-	-	
	教 員 養 成	400	7.5	156	5.5	244	9.7	-	-	-	-	-	
	体 育 学	120	2.2	88	3.1	32	1.3	1	0.1	-	-	1	0.2
	そ の 他	177	3.3	67	2.3	110	4.4	339	45.3	33	33.0	306	47.1
芸 術	99	1.8	24	0.8	75	3.0	16	2.1	1	1.0	15	2.3	
そ の 他	75	1.4	36	1.3	39	1.6	12	1.6	1	1.0	11	1.7	

② 県内・県外別

大学では、県内は保健の 600 人、社会科学の 463 人、工学の 245 人の順となっており、県外は社会科学の 769 人、工学の 604 人、教育の 539 人の順となっている。

短期大学では、県内は教育の 298 人、家政の 119 人、保健の 118 人の順となっており、県外は教育の 42 人、家政の 40 人、人文科学の 23 人の順となっている。

第 10 表 県内・県外別学部・学科系統別進学志望者数

区 分	大 学					短 期 大 学					
	計	県 内		県 外		計	県 内		県 外		
計	5,364	1,915		3,449		749	579		170		
人 文 科 学	658	142	7.4	516	15.0	23	-	-	23	13.5	
社 会 科 学	1,232	463	24.2	769	22.3	61	39	6.7	22	12.9	
内 訳	法 政	231	32	1.7	199	5.8	-	-	-	-	
	商 経	697	307	16.0	390	11.3	12	-	-	12	7.1
	社 会 学	215	103	5.4	112	3.2	40	35	6.0	5	2.9
	そ の 他	89	21	1.1	68	2.0	9	4	0.7	5	2.9
理 学	267	101	5.3	166	4.8	-	-	-	-	-	
工 学	849	245	12.8	604	17.5	2	-	-	2	1.2	
農 学	273	78	4.1	195	5.7	1	-	-	1	0.6	
保 健	1,040	600	31.3	440	12.8	135	118	20.4	17	10.0	
内 訳	医 学	136	92	4.8	44	1.3	-	-	-	-	-
	歯 学	8	-	-	8	0.2	-	-	-	-	-
	薬 学	130	21	1.1	109	3.2	-	-	-	-	-
	看 護 学	324	216	11.3	108	3.1	132	118	20.4	14	8.2
	そ の 他	442	271	14.2	171	5.0	3	-	-	3	1.8
商 船	2	-	-	2	0.1	-	-	-	-	-	
家 政	113	59	3.1	54	1.6	159	119	20.6	40	23.5	
教 育	756	217	11.3	539	15.6	340	298	51.5	42	24.7	
内 訳	教 育 学	59	-	-	59	1.7	-	-	-	-	-
	教 員 養 成	400	160	8.4	240	7.0	-	-	-	-	-
	体 育 学	120	-	-	120	3.5	1	-	-	1	0.6
	そ の 他	177	57	3.0	120	3.5	339	298	51.5	41	24.1
芸 術	99	-	-	99	2.9	16	-	-	16	9.4	
そ の 他	75	10	0.5	65	1.9	12	5	0.9	7	4.1	

3 専修学校等志望状況

(1) 総括

専修学校等志望者数は2,437人(男子1,082人、女子1,355人)で、前年より29人増加(男子24人増、女子5人増)している。

このうち、専修学校(専門課程)志望者の占める割合は81.5%(男子70.7%、女子90.1%)、専修学校(一般課程)等志望者の占める割合は7.5%、公共職業能力開発施設等志望者の占める割合は11.0%で、前年より専修学校(専門課程)では1.2ポイント低下、専修学校(一般課程)等では0.6ポイント上昇、公共職業能力開発施設等では0.6ポイント上昇している。

第11表 専修学校等進(入)学志望状況

区 分	計			男			女			
	24年	23年	増減	24年	23年	増減	24年	23年	増減	
合 計	2,437	2,408	29	1,082	1,058	24	1,355	1,350	5	
専 修 学 校 (専 門 課 程)	1,986	1,992	△6	765	776	△11	1,221	1,216	5	
	81.5	82.7	△1.2	70.7	73.3	△2.6	90.1	90.1	0.0	
専(一) 修(一般課程) 学(等) 校(等)	専 修 学 校 (一般課程等)	75	67	8	23	22	1	52	45	7
	各 種 学 校	108	99	9	47	29	18	61	70	△9
	小 計	183	166	17	70	51	19	113	115	△2
		7.5	6.9	0.6	6.5	4.8	1.7	8.3	8.5	△0.2
公 共 職 業 能 力 開 発 施 設 等		268	250	18	247	231	16	21	19	2
		11.0	10.4	0.6	22.8	21.8	1.0	1.5	1.4	0.1

(2) 高等学校学科別

第12表 高等学校学科別進(入)学志望状況

区 分	計	普通	農業	工業	商業	水産	家庭	看護	情報科学	理数	英語・外国語	音楽・美術	スポーツ科学	福祉	人文・表現	総合
合 計	2,437	1,186	193	307	301	32	94	-	14	-	38	3	12	9	21	227
専 修 学 校 (専 門 課 程)	1,986	986	145	204	265	15	86	-	10	-	35	3	11	9	13	204
	81.5	83.1	75.1	66.4	88.0	46.9	91.5	-	71.4	-	92.1	100.0	91.7	100.0	61.9	89.9
専(一) 修(一般課程) 学(等) 校(等)	専 修 学 校 (一般課程等)	75	46	6	5	6	-	5	-	-	-	-	-	-	5	2
	各 種 学 校	108	39	21	8	7	15	3	-	-	3	-	-	-	1	11
	小 計	183	85	27	13	13	15	8	-	-	3	-	-	-	6	13
		7.5	7.2	14.0	4.2	4.3	46.9	8.5	-	-	7.9	-	-	-	28.6	5.7
公 共 職 業 能 力 開 発 施 設 等		268	115	21	90	23	2	-	4	-	-	-	1	-	2	10
		11.0	9.7	10.9	29.3	7.6	6.3	-	28.6	-	-	-	8.3	-	9.5	4.4

(3) 県内・県外別

専修学校(専門課程)では県外が県内を上回っているが、専修学校(一般課程)等及び公共職業能力開発施設等では県内が多い。

第13表 県内・県外別進(入)学志望状況

区 分	計			男			女		
	計	県 内	県 外	計	県 内	県 外	計	県 内	県 外
計	2,437	1,142 46.9	1,295 53.1	1,082	544 50.3	538 49.7	1,355	598 44.1	757 55.9
専修学校 (専門課程)	1,986	779 39.2	1,207 60.8	765	267 34.9	498 65.1	1,221	512 41.9	709 58.1
専修学校 (一般課程)等	183	115 62.8	68 37.2	70	46 65.7	24 34.3	113	69 61.1	44 38.9
公共職業能力 開発施設等	268	248 92.5	20 7.5	247	231 93.5	16 6.5	21	17 81.0	4 19.0

(4) 専修学校等学科・課程別

専修学校(専門課程)では衛生関係の480人が最も多く、次いで医療関係の424人、文化・教養関係の331人の順となっており、専修学校(一般課程)等では医療関係が、公共職業能力開発施設等では工業関係がそれぞれ最も多くなっている。

第14表 学科・課程別進(入)学志望者数

区 分	専修学校(専門課程)			専修学校(一般課程)等			公共職業能力開発施設等		
	計	男	女	計	男	女	計	男	女
計	1,986	765	1,221	183	70	113	268	247	21
工業関係	197 9.9	163 21.3	34 2.8	1 0.5	1 1.4	-	237 88.4	221 89.5	16 76.2
農業関係	47 2.4	35 4.6	12 1.0	-	-	-	18 6.7	18 7.3	-
医療関係	424 21.3	134 17.5	290 23.8	69 37.7	12 17.1	57 50.4	-	-	-
衛生関係	480 24.2	153 20.0	327 26.8	34 18.6	14 20.0	20 17.7	1 0.4	-	1 4.8
教育・ 社会福祉関係	150 7.6	48 6.3	102 8.4	1 0.5	-	1 0.9	-	-	-
商業実務関係	289 14.6	90 11.8	199 16.3	4 2.2	1 1.4	3 2.7	6 2.2	4 1.6	2 9.5
服飾・家政関係	68 3.4	16 2.1	52 4.3	5 2.7	3 4.3	2 1.8	-	-	-
文化・教養関係	331 16.7	126 16.5	205 16.8	29 15.8	11 15.7	18 15.9	-	-	-
その他	-	-	-	40 21.9	28 40.0	12 10.6	6 2.2	4 1.6	2 9.5

4 就職志望状況

(1) 総 括

就職志望のみの者 4,464 人(男子 2,565 人、女子 1,899 人)に進(入)学就職志望者 62 人(男子 11 人、女子 51 人)を加えた就職志望者総数は 4,526 人(男子 2,576 人、女子 1,950 人)で、前年より 98 人増加(男子 34 人増、女子 64 人増)している。(2 ページ参照)

県内・県外別では、県内に就職志望する者は 2,680 人(男子 1,356 人、女子 1,324 人)で、就職志望者の 59.2%(男子 52.6%、女子 67.9%)を占めている。(4 ページ参照)

就職志望者を産業別でみると、「製造業」の 975 人が最も多く、次いで「卸売・小売業」の 573 人、「公務」433 人の順となっており、男子は「製造業」、女子は「卸売業、小売業」が最も多い。「上記以外のもの」には志望する産業が未定である者も含まれる。

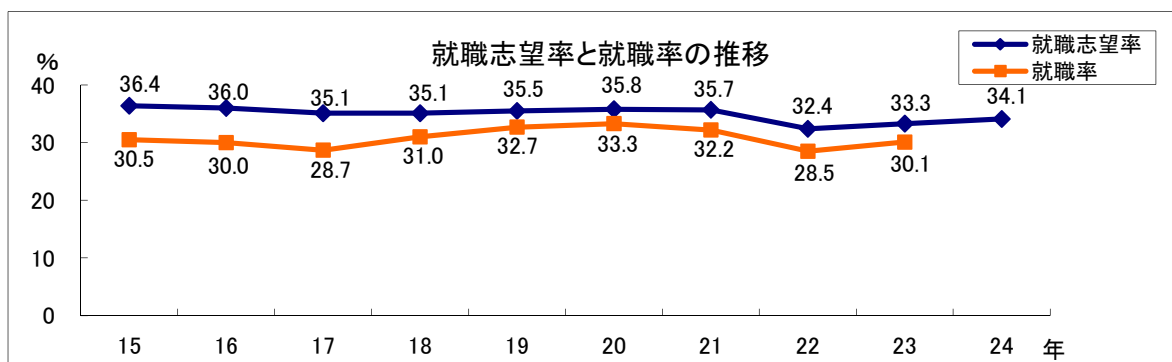
第 15 表 就職志望状況

区 分	計			県 内			県 外		
	計	男	女	計	男	女	計	男	女
計	4,526	2,576	1,950	2,680	1,356	1,324	1,846	1,220	626
農 業、林 業	56	34	22	48	30	18	8	4	4
	1.2	1.3	1.1	1.8	2.2	1.4	0.4	0.3	0.6
漁 業	12	12	-	9	9	-	3	3	-
	0.3	0.5	-	0.3	0.7	-	0.2	0.2	-
鉱業、採石業、 砂利採取業	2	2	-	-	-	-	2	2	-
	0.0	0.1	-	-	-	-	0.1	0.2	-
建 設 業	344	320	24	163	147	16	181	173	8
	7.6	12.4	1.2	6.1	10.8	1.2	9.8	14.2	1.3
製 造 業	975	712	263	567	364	203	408	348	60
	21.5	27.6	13.5	21.2	26.8	15.3	22.1	28.5	9.6
電 気、ガ ス、 熱供給、水道業	58	51	7	28	21	7	30	30	-
	1.3	2.0	0.4	1.0	1.5	0.5	1.6	2.5	-
情 報 通 信 業	46	32	14	19	8	11	27	24	3
	1.0	1.2	0.7	0.7	0.6	0.8	1.5	2.0	0.5
運 輸 業、郵 便	128	106	22	15	12	3	113	94	19
	2.8	4.1	1.1	0.6	0.9	0.2	6.1	7.7	3.0
卸 売 業 小 売 業	573	208	365	405	136	269	168	72	96
	12.7	8.1	18.7	15.1	10.0	20.3	9.1	5.9	15.3
金 融 業 保 険 業	25	1	24	20	1	19	5	-	5
	0.6	0.0	1.2	0.7	0.1	1.4	0.3	-	0.8
不 動 産 業、 物 品 質 貸 業	18	8	10	13	7	6	5	1	4
	0.4	0.3	0.5	0.5	0.5	0.5	0.3	0.1	0.6
学 術 研 究、専 門 ・ 技 術 サ ー ビ ス 業	49	26	23	34	15	19	15	11	4
	1.1	1.0	1.2	1.3	1.1	1.4	0.8	0.9	0.6
宿 泊 業、 飲 食 サ ー ビ ス 業	414	142	272	158	36	122	256	106	150
	9.1	5.5	13.9	5.9	2.7	9.2	13.9	8.7	24.0
生 活 関 連 サ ー ビ ス 業、娛 楽 業	322	117	205	154	56	98	168	61	107
	7.1	4.5	10.5	5.7	4.1	7.4	9.1	5.0	17.1
教 育、 学 習 支 援 業	15	4	11	13	3	10	2	1	1
	0.3	0.2	0.6	0.5	0.2	0.8	0.1	0.1	0.2
医 療、福 祉	407	76	331	331	73	258	76	3	73
	9.0	3.0	17.0	12.4	5.4	19.5	4.1	0.2	11.7
複 合 サ ー ビ ス 業	29	11	18	26	11	15	3	-	3
	0.6	0.4	0.9	1.0	0.8	1.1	0.2	-	0.5
サ ー ビ ス 業 (他 に 分 類 さ れ な い も の)	273	181	92	164	104	60	109	77	32
	6.0	7.0	4.7	6.1	7.7	4.5	5.9	6.3	5.1
公 務 (他 に 分 類 さ れ る も の を 除 く)	433	345	88	226	172	54	207	173	34
	9.6	13.4	4.5	8.4	12.7	4.1	11.2	14.2	5.4
上 記 以 外 の も の	347	188	159	287	151	136	60	37	23
	7.7	7.3	8.2	10.7	11.1	10.3	3.3	3.0	3.7
自 家 ・ 自 営 業 (再 掲)	54	36	18	54	36	18	-	-	-
	1.2	1.4	0.9	2.0	2.7	1.4	-	-	-

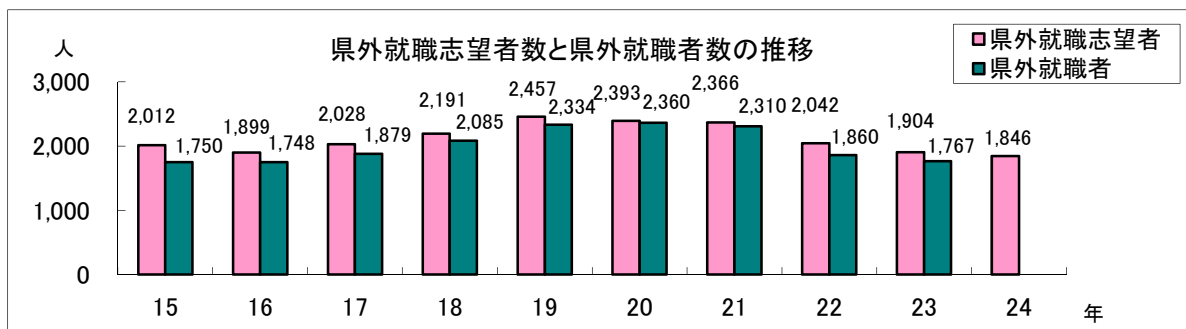
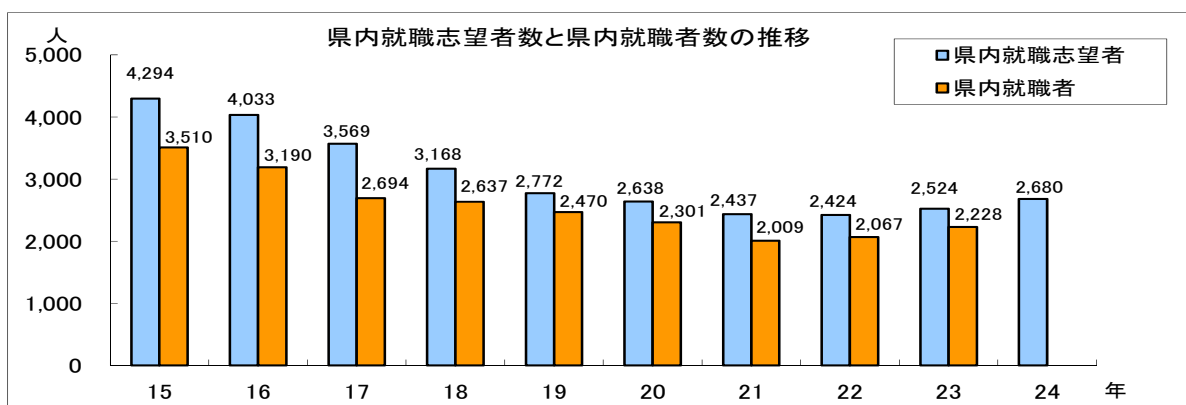
(2)就職志望率と就職率の推移

第 16 表 就職志望率と就職率の推移

卒業年	15	16	17	18	19	20	21	22	23	24
就職志望率－就職率	5.9	6.0	6.4	4.1	2.8	2.5	3.5	3.9	3.2	
就職志望率	36.4	36.0	35.1	35.1	35.5	35.8	35.7	32.4	33.3	34.1
就職率	30.5	30.0	28.7	31.0	32.7	33.3	32.2	28.5	30.1	
就職志望率(男)	38.2	37.8	37.0	37.5	38.7	39.1	39.1	36.4	37.5	38.5
就職率(男)	32.6	32.9	32.5	35.0	37.1	37.4	36.2	32.7	34.4	
就職志望率(女)	34.5	34.0	33.2	32.6	32.1	32.4	32.1	28.3	28.9	29.6
就職率(女)	28.3	27.0	25.0	26.8	28.2	29.1	27.9	24.2	25.7	



(3)就職志望者数と就職者数の推移



Ⅲ 高等学校(通信制課程)卒業予定者の進路志望状況

平成24年3月の高等学校(通信制課程)卒業予定者は581人(男子283人、女子298人)で、前年より55人増加(男子13人増、女子42人増)している。

第17表 高等学校(通信制課程)卒業予定者の進路志望状況

区 分	計			男			女			
	24年	23年	増減	24年	23年	増減	24年	23年	増減	
合 計	581	526	55	283	270	13	298	256	42	
大学等進学志望者 (A)	46 7.9	43 8.2	3 △ 0.3	20 7.1	21 7.8	△ 1 △ 0.7	26 8.7	22 8.6	4 0.1	
専修学校等進(入)学志望者 (B)	95 16.4	104 19.8	△ 9 △ 3.4	42 14.8	47 17.4	△ 5 △ 2.6	53 17.8	57 22.3	△ 4 △ 4.5	
就職志望のみの者	391 67.3	108 20.5	283 46.8	202 71.4	54 20.0	148 51.4	189 63.4	54 21.1	135 42.3	
その他の者	パート、アルバイト志望者	16	17	△ 1	5	3	2	11	14	△ 3
	進路未定者	15	234	△ 219	9	132	△ 123	6	102	△ 96
	そ の 他	18	20	△ 2	5	13	△ 8	13	7	6
	小 計	49 8.4	271 51.5	△ 222 △ 43.1	19 6.7	148 54.8	△ 129 △ 48.1	30 10.1	123 48.0	△ 93 △ 37.9
就職志望者 (再掲)	(A)のうち就職志望者	-	-	0	-	-	-	-	-	0
	(B)のうち就職志望者	1	1	0	-	-	-	1	1	0
	就職志望のみの者	391	108	283	202	54	148	189	54	135
	小 計	392 67.5	109 20.7	283 46.8	202 71.4	54 20.0	148 51.4	190 63.8	55 21.5	135 42.3

Ⅳ 特別支援学校高等部卒業予定者の進路志望状況

平成24年3月の特別支援学校高等部卒業予定者数は219人(男子142人、女子77人)で、前年より9人増加(男子4人減、女子13人増)している。

第18表 特別支援学校高等部卒業予定者の進路志望状況

区 分	計			男			女			
	24年	23年	増減	24年	23年	増減	24年	23年	増減	
合 計	219	210	9	142	146	△ 4	77	64	13	
大学等進学志望者 (A)	7 3.2	1 0.5	6 2.7	4 2.8	1 0.7	3 2.1	3 3.9	-	3 3.9	
専修学校等進(入)学志望者 (B)	6 2.7	4 1.9	2 0.8	4 2.8	4 2.7	0 0.1	2 2.6	-	2 2.6	
就職志望のみの者	64 29.2	61 29.0	3 0.2	40 28.2	47 32.2	△ 7 △ 4.0	24 31.2	14 21.9	10 9.3	
その他の者	パート、アルバイト志望者	1	-	1	-	-	1	-	1	
	進路未定者	6	-	6	5	-	1	-	1	
	そ の 他	135	144	△ 9	89	94	△ 5	46	50	△ 4
	小 計	142 64.8	144 68.6	△ 2 △ 3.8	94 66.2	94 64.4	0 1.8	48 62.3	50 78.1	△ 2 △ 15.8
就職志望者 (再掲)	(A)のうち就職志望者	-	-	-	-	-	-	-	-	
	(B)のうち就職志望者	-	1	-1	-	1	-1	-	-	
	就職志望のみの者	64	61	3	40	47	△ 7	24	14	10
	小 計	64 29.2	62 29.5	2 △ 0.3	40 28.2	48 32.9	△ 8 △ 4.7	24 31.2	14 21.9	10 9.3

統計表

第1表 志望率の推移

(全日制+定時制)

区分	卒業 予定者数	卒業者数	大 学 等 進 学			専 修 学 校 等 進 (入) 学			就 職		
			志 望 率 (A)	進 学 率 (B)	(A)-(B)	志 望 率 (A)	進 (入) 学 率 (B)	(A)-(B)	志 望 率 (A)	就 職 率 (B)	(A)-(B)
合 計											
15年3月	17,326	17,269	40.0	32.9	7.1	21.7	26.5	△ 4.8	36.4	30.5	5.9
16年3月	16,499	16,468	40.5	34.5	6.0	22.1	26.7	△ 4.6	36.0	30.0	6.0
17年3月	15,946	15,907	41.5	37.0	4.5	21.0	24.9	△ 3.9	35.1	28.7	6.4
18年3月	15,273	15,251	43.1	38.2	4.9	20.2	23.2	△ 3.0	35.1	31.0	4.1
19年3月	14,738	14,693	44.9	39.9	5.0	18.3	21.3	△ 3.0	35.5	32.7	2.8
20年3月	14,044	14,013	45.8	41.7	4.1	17.3	20.1	△ 2.8	35.8	33.3	2.5
21年3月	13,463	13,426	46.6	42.3	4.3	16.9	19.8	△ 2.9	35.7	32.2	3.5
22年3月	13,787	13,760	47.8	42.7	5.1	18.3	22.1	△ 3.8	32.4	28.5	3.9
23年3月	13,301	13,267	47.8	41.9	5.9	18.1	21.6	△ 3.5	33.3	30.1	3.2
24年3月	13,280		46.8			18.4			34.1		
男 子											
15年3月	8,733	8,694	39.4	31.8	7.6	20.1	25.7	△ 5.6	38.2	32.6	5.6
16年3月	8,305	8,284	39.9	33.7	6.2	20.3	25.3	△ 5.0	37.8	32.9	4.9
17年3月	7,983	7,966	41.4	37.0	4.4	19.0	23.1	△ 4.1	37.0	32.5	4.5
18年3月	7,778	7,762	42.4	37.6	4.8	18.4	21.3	△ 2.9	37.5	35.0	2.5
19年3月	7,490	7,466	43.9	39.0	4.9	16.3	19.0	△ 2.7	38.7	37.1	1.6
20年3月	7,105	7,091	44.6	40.2	4.4	15.4	18.5	△ 3.1	39.1	37.4	1.7
21年3月	6,892	6,871	45.7	40.8	4.9	14.4	17.9	△ 3.5	39.1	36.2	2.9
22年3月	6,970	6,956	45.9	40.7	5.2	16.1	20.3	△ 4.2	36.4	32.7	3.7
23年3月	6,775	6,760	46.1	39.3	6.8	15.6	19.9	△ 4.3	37.5	34.4	3.1
24年3月	6,698		44.5			16.2			38.5		
女 子											
15年3月	8,593	8,575	40.6	34.0	6.6	23.2	27.3	△ 4.1	34.5	28.3	6.2
16年3月	8,194	8,184	41.1	35.3	5.8	24.0	28.0	△ 4.0	34.0	27.0	7.0
17年3月	7,963	7,941	41.6	36.9	4.7	23.0	26.7	△ 3.7	33.2	25.0	8.2
18年3月	7,495	7,489	43.9	38.9	5.0	22.0	25.1	△ 3.1	32.6	26.8	5.8
19年3月	7,248	7,227	45.8	40.8	5.0	20.4	23.6	△ 3.2	32.1	28.2	3.9
20年3月	6,939	6,922	47.0	43.2	3.8	19.4	21.8	△ 2.4	32.4	29.1	3.3
21年3月	6,571	6,555	47.5	43.8	3.7	19.5	21.9	△ 2.4	32.1	27.9	4.2
22年3月	6,817	6,804	49.8	44.8	5.0	20.5	23.9	△ 3.4	28.3	24.2	4.1
23年3月	6,526	6,507	49.6	44.6	5.0	20.7	23.4	△ 2.7	28.9	25.7	3.2
24年3月	6,582		49.2			20.6			29.6		

第2表 大学等進学志望率と進学率の推移

(全日制+定時制)

区分	大 学								
	大 学 計			国 公 立 大 学			私 立 大 学		
	志望率 (A)	進学率 (B)	(A)-(B)	志望率 (A)	進学率 (B)	(A)-(B)	志望率 (A)	進学率 (B)	(A)-(B)
合 計									
15年3月	33.7	26.1	7.6	20.8	10.2	10.6	12.9	15.9	△ 3.0
16年3月	34.2	27.4	6.8	20.3	10.5	9.8	13.9	16.9	△ 3.0
17年3月	35.0	29.6	5.4	20.1	11.2	8.9	14.9	18.3	△ 3.4
18年3月	36.4	30.7	5.7	21.8	12.7	9.1	14.5	18.0	△ 3.5
19年3月	38.3	32.3	6.0	23.4	13.4	10.0	14.9	18.9	△ 4.0
20年3月	39.5	34.3	5.2	24.4	14.2	10.2	15.1	20.1	△ 5.0
21年3月	40.3	34.9	5.4	24.4	14.2	10.2	15.9	20.8	△ 4.9
22年3月	41.1	35.0	6.1	26.2	14.4	11.8	14.9	20.6	△ 5.7
23年3月	41.2	34.1	7.1	25.7	13.8	11.9	15.5	20.2	△ 4.7
24年3月	40.4			25.9			14.5		
男 子									
15年3月	37.2	29.3	7.9	21.1	10.0	11.1	16.1	19.3	△ 3.2
16年3月	37.3	30.6	6.7	20.1	10.1	10.0	17.2	20.5	△ 3.3
17年3月	38.9	34.1	4.8	20.6	11.9	8.7	18.4	22.2	△ 3.8
18年3月	39.9	34.8	5.1	22.9	13.4	9.5	17.0	21.4	△ 4.4
19年3月	42.0	36.2	5.8	24.0	13.9	10.1	18.0	22.3	△ 4.3
20年3月	43.0	37.8	5.2	24.9	14.3	10.6	18.2	23.5	△ 5.3
21年3月	44.0	38.7	5.3	24.8	14.7	10.1	19.1	24.0	△ 4.9
22年3月	43.7	38.2	5.5	25.5	14.2	11.3	18.1	24.1	△ 6.0
23年3月	43.8	37.0	6.8	25.4	14.1	11.3	18.3	22.9	△ 4.6
24年3月	42.7			25.9			16.7		
女 子									
15年3月	30.1	22.9	7.2	20.4	10.4	10.0	9.7	12.5	△ 2.8
16年3月	31.1	24.1	7.0	20.5	11.0	9.5	10.5	13.2	△ 2.7
17年3月	31.0	25.0	6.0	19.7	10.6	9.1	11.3	14.5	△ 3.2
18年3月	32.7	26.4	6.3	20.7	12.0	8.7	12.0	14.4	△ 2.4
19年3月	34.5	28.3	6.2	22.8	12.8	10.0	11.7	15.5	△ 3.8
20年3月	35.9	30.6	5.3	24.0	14.1	9.9	11.9	16.6	△ 4.7
21年3月	36.5	31.0	5.5	24.0	13.7	10.3	12.5	17.3	△ 4.8
22年3月	38.4	31.7	6.7	26.8	14.6	12.2	11.6	17.1	△ 5.5
23年3月	38.5	31.0	7.5	25.9	13.5	12.4	12.6	17.5	△ 4.9
24年3月	38.1			25.8			12.2		

区 分	短 期 大 学								
	短 期 大 学 計			国 公 立 短 大			私 立 短 大		
	志 望 率 (A)	進 学 率 (B)	(A)-(B)	志 望 率 (A)	進 学 率 (B)	(A)-(B)	志 望 率 (A)	進 学 率 (B)	(A)-(B)
合 計									
15年3月	5.7	6.2	△ 0.5	0.5	0.5	0.0	5.2	5.6	△ 0.4
16年3月	5.7	6.4	△ 0.7	0.5	0.5	0.0	5.2	5.9	△ 0.7
17年3月	5.5	6.3	△ 0.8	0.4	0.4	0.0	5.2	5.8	△ 0.6
18年3月	5.8	6.4	△ 0.6	0.4	0.4	0.0	5.4	6.0	△ 0.6
19年3月	5.9	6.5	△ 0.6	0.4	0.4	0.0	5.5	6.1	△ 0.6
20年3月	5.6	6.5	△ 0.9	0.4	0.6	△ 0.2	5.2	5.9	△ 0.7
21年3月	5.5	6.5	△ 1.0	0.4	0.5	△ 0.1	5.1	6.0	△ 0.9
22年3月	5.9	6.7	△ 0.8	0.5	0.4	0.1	5.5	6.3	△ 0.8
23年3月	5.7	6.9	△ 1.2	0.3	0.5	△ 0.2	5.3	6.3	△ 1.0
24年3月	5.6			0.2			5.5		
男 子									
15年3月	1.4	1.6	△ 0.2	0.1	0.2	△ 0.1	1.3	1.4	△ 0.1
16年3月	1.8	2.0	△ 0.2	0.2	0.3	△ 0.1	1.6	1.8	△ 0.2
17年3月	1.7	1.9	△ 0.2	0.1	0.2	△ 0.1	1.5	1.7	△ 0.2
18年3月	1.7	1.7	0.0	0.1	0.1	0.0	1.6	1.6	0.0
19年3月	1.4	1.7	△ 0.3	0.1	0.2	△ 0.1	1.3	1.5	△ 0.2
20年3月	1.2	1.6	△ 0.4	0.2	0.2	0.0	1.0	1.4	△ 0.4
21年3月	1.3	1.5	△ 0.2	0.1	0.1	0.0	1.2	1.3	△ 0.1
22年3月	1.6	1.6	0.0	0.2	0.1	0.1	1.4	1.4	0.0
23年3月	1.5	1.5	0.0	0.1	0.0	0.1	1.4	1.5	△ 0.1
24年3月	1.5			0.1			1.4		
女 子									
15年3月	10.1	10.8	△ 0.7	0.8	0.9	△ 0.1	9.3	9.9	△ 0.6
16年3月	9.6	10.8	△ 1.2	0.7	0.7	0.0	8.9	10.1	△ 1.2
17年3月	9.4	10.7	△ 1.3	0.6	0.7	△ 0.1	8.8	10.0	△ 1.2
18年3月	10.0	11.3	△ 1.3	0.7	0.8	△ 0.1	9.4	10.5	△ 1.1
19年3月	10.5	11.4	△ 0.9	0.6	0.6	0.0	9.9	10.8	△ 0.9
20年3月	10.1	11.5	△ 1.4	0.7	1.0	△ 0.3	9.4	10.4	△ 1.0
21年3月	9.8	11.7	△ 1.9	0.7	0.8	△ 0.1	9.1	10.9	△ 1.8
22年3月	10.4	12.1	△ 1.7	0.7	0.7	0.0	9.7	11.3	△ 1.6
23年3月	10.0	12.4	△ 2.4	0.6	1.0	△ 0.4	9.4	11.4	△ 2.0
24年3月	9.9			0.3			9.6		

第3表 学校別、学科別進路志望状況

区 分		計											男							
		卒業 予 定 者 数	大 学 等		就 職 の み	専 修 学 校 (専 門 課 程)		専 修 学 校 (一 般 課 程)		公 共 職 業 能 力 開 発 施 設 等		そ の 他 の 者	大 志 学 等 望 学 率 (B+C)/A ×100	就 職 志 望 率 (C+D+F +H+J)/A ×100	卒 業 予 定 者 数	大 学 等		就 職 の み	専 修 学 校 (専 門 課 程)	
			進 学 の み	就 職 進 学		進 学 の み	就 職 進 学	入 学 の み	就 職 入 学	入 学 の み	就 職 入 学					進 学 の み	就 職 進 学		進 学 の み	就 職 進 学
学 校 名	学 科 名	A	B	C	D	E	F	G	H	I	J	K		A	B	C	D	E	F	
平成 23 年 3 月		13,301	6,360	1	4,366	1,953	39	144	22	250	-	166	47.8	33.3	6,775	3,122	1	2,525	763	13
平成 24 年 3 月		13,280	6,220	1	4,464	1,941	45	168	15	267	1	158	46.8	34.1	6,698	2,981	1	2,565	758	7
全 日 制		12,969	6,201	1	4,264	1,890	43	158	13	261	1	137	47.8	33.3	6,527	2,967	1	2,449	735	7
定 時 制		311	19	-	200	51	2	10	2	6	-	21	6.1	65.6	171	14	-	116	23	-
県 立 全 日 制		10,056	4,982	1	3,249	1,374	35	124	13	193	1	84	49.6	32.8	5,042	2,351	1	1,904	506	5
私 立 全 日 制		2,913	1,219	-	1,015	516	8	34	-	68	-	53	41.8	35.1	1,485	616	-	545	229	2
(県 立 全 日 制)		10,056	4,982	1	3,249	1,374	35	124	13	193	1	84	49.6	32.8	5,042	2,351	1	1,904	506	5
青 森 普 通	森 西 普 通	278	272	-	6	-	-	-	-	-	-	-	97.8	2.2	142	141	-	1	-	-
青 森 普 通	森 西 普 通	192	114	-	31	38	-	1	-	7	-	1	59.4	16.1	75	43	-	12	12	-
青 森 普 通	森 東 普 通	39	21	-	5	5	-	3	3	2	-	-	53.8	20.5	8	4	-	1	-	-
青 森 普 通	森 東 普 通	280	262	-	5	12	-	1	-	-	-	-	93.6	1.8	136	128	-	3	5	-
青 森 普 通	森 東 普 通	37	3	-	20	10	-	-	-	3	-	1	8.1	54.1	14	2	-	5	4	-
青 森 普 通	森 北 普 通	195	128	-	40	23	-	1	-	3	-	-	65.6	20.5	101	62	-	26	11	-
青 森 普 通	森 北 普 通	40	16	-	20	3	-	-	-	1	-	-	40.0	50.0	32	13	-	17	1	-
青 森 普 通	森 北 普 通	31	3	-	21	-	-	4	-	3	-	-	9.7	67.7	21	3	-	14	-	-
青 森 普 通	森 南 普 通	193	169	-	12	7	-	2	-	3	-	-	87.6	6.2	87	79	-	5	2	-
青 森 普 通	森 南 普 通	39	27	-	5	5	-	2	-	-	-	-	69.2	12.8	9	7	-	1	1	-
青 森 普 通	森 中 普 通	198	77	-	70	44	2	-	1	4	-	-	38.9	36.9	66	28	-	27	9	1
青 森 普 通	森 戸 普 通	185	154	-	12	14	-	1	-	3	-	1	83.2	6.5	92	73	-	7	7	-
浪 岡 普 通	岡 普 通	27	21	-	2	3	-	-	-	-	-	1	77.8	7.4	3	3	-	-	-	-
浪 岡 普 通	岡 普 通	68	9	-	35	17	-	3	1	3	-	-	13.2	52.9	35	4	-	15	12	-
浪 岡 普 通	岡 普 通	34	5	-	20	5	-	1	-	3	-	-	14.7	58.8	15	2	-	8	2	-
弘 前 普 通	前 普 通	273	270	-	2	-	-	-	-	-	-	1	98.9	0.7	135	133	-	1	-	-
弘 前 普 通	前 普 通	197	176	-	11	10	-	-	-	-	-	-	89.3	5.6	85	79	-	5	1	-
弘 前 普 通	前 普 通	40	33	-	1	6	-	-	-	-	-	-	82.5	2.5	8	6	-	1	1	-
弘 前 普 通	前 普 通	237	218	-	7	11	-	-	-	-	-	1	92.0	3.0	122	113	-	4	4	-
弘 前 普 通	南 普 通	31	2	-	26	2	-	1	-	-	-	-	6.5	83.9	20	1	-	17	1	-
八 戸 普 通	戸 普 通	274	268	-	5	-	-	-	-	-	-	1	97.8	1.8	135	130	-	4	-	-
八 戸 普 通	戸 普 通	153	135	-	9	6	-	-	-	-	-	3	88.2	5.9	43	40	-	2	-	-
八 戸 普 通	戸 普 通	28	22	-	4	2	-	-	-	-	-	-	78.6	14.3	2	2	-	-	-	-
八 戸 普 通	戸 普 通	236	219	-	9	7	-	-	-	1	-	-	92.8	3.8	117	111	-	5	1	-
八 戸 普 通	戸 普 通	33	8	-	5	10	-	6	-	2	-	2	24.2	15.2	11	2	-	-	4	-
八 戸 普 通	戸 普 通	158	130	-	8	20	-	-	-	-	-	-	82.3	5.1	77	67	-	4	6	-
八 戸 普 通	戸 普 通	38	30	-	7	1	-	-	-	-	-	-	78.9	18.4	28	22	-	5	1	-
八 戸 普 通	戸 普 通	198	141	-	22	33	-	-	-	2	-	-	71.2	11.1	77	62	-	8	5	-
木 造 普 通	造 普 通	233	145	-	49	37	-	-	-	1	-	1	62.2	21.0	96	63	-	23	8	-
木 造 普 通	造 普 通	24	1	-	18	2	-	1	-	2	-	-	4.2	75.0	13	-	-	11	-	-
鱒 ヶ 沢 普 通	ヶ 沢 普 通	100	17	-	43	27	-	-	-	2	-	11	17.0	43.0	57	10	-	24	14	-
五 所 普 通	所 普 通	191	181	-	8	2	-	-	-	-	-	-	94.8	4.2	82	79	-	3	-	-
五 所 普 通	所 普 通	36	36	-	-	-	-	-	-	-	-	-	100.0	-	19	19	-	-	-	-
金 板 普 通	板 普 通	63	8	-	23	20	3	-	-	9	-	-	12.7	41.3	37	4	-	15	9	-
金 板 普 通	板 普 通	102	26	-	57	13	-	2	-	4	-	-	25.5	55.9	34	5	-	22	3	-
金 板 普 通	板 普 通	66	11	-	28	17	-	2	3	2	-	3	16.7	47.0	20	3	-	6	8	-
中 里 普 通	里 普 通	50	8	-	34	3	1	-	-	4	-	-	16.0	70.0	29	1	-	24	-	-
黒 石 普 通	石 普 通	153	76	-	36	40	-	-	-	1	-	-	49.7	23.5	64	30	-	18	15	-
黒 石 普 通	石 普 通	37	36	-	1	-	-	-	-	-	-	-	97.3	2.7	1	1	-	-	-	-
岩 木 普 通	木 普 通	104	13	-	59	26	2	-	-	4	-	-	12.5	58.7	43	4	-	27	8	1
尾 上 普 通	上 普 通	74	14	-	34	17	-	7	-	2	-	-	18.9	45.9	28	6	-	16	3	-

男										女										区 分	
専修学校 (一般課程) 等 入 学		公共職業能力 開発施設等 入 学		そ の 他 の 者 K	大志 学 等 望 進 学 率 (B+C)/A ×100	就 職 志 望 率 (C+D+F +H+J)/A ×100	卒 業 予 定 者 数 A	大 学 等		就 職 の み D	専 修 学 校 (専 門 課 程) 進 進 学 学 等 入 学		専 修 学 校 (一 般 課 程) 進 進 学 学 等 入 学		公共職業能力 開発施設等 入 学		そ の 他 の 者 K	大志 学 等 望 進 学 率 (B+C)/A ×100	就 職 志 望 率 (C+D+F +H+J)/A ×100		
入 学 の み G	就 職 入 学 み H	入 学 の み I	就 職 入 学 み J					進 学 の み B	就 職 進 学 の み C		進 学 の み E	就 職 進 学 の み F	入 学 の み G	就 職 入 学 み H	入 学 の み I	就 職 入 学 み J					
48	3	231	-	69	46.1	37.5	6,526	3,238	-	1,841	1,190	26	96	19	19	-	97	49.6	28.9	平成23年3月 平成24年3月 全 日 制 定 時 制 県 立 全 日 制 私 立 全 日 制 (県 立 全 日 制)	
68	2	246	1	69	44.5	38.5	6,582	3,239	-	1,899	1,183	38	100	13	21	-	89	49.2	29.6		
61	2	240	1	64	45.5	37.7	6,442	3,234	-	1,815	1,155	36	97	11	21	-	73	50.2	28.9		
7	-	6	-	5	8.2	67.8	140	5	-	84	28	2	3	2	-	-	16	3.6	62.9		
48	2	174	1	50	46.6	37.9	5,014	2,631	-	1,345	868	30	76	11	19	-	34	52.5	27.6		
13	-	66	-	14	41.5	36.8	1,428	603	-	470	287	6	21	-	2	-	39	42.2	33.3		
48	2	174	1	50	46.6	37.9	5,014	2,631	-	1,345	868	30	76	11	19	-	34	52.5	27.6		
-	-	-	-	-	99.3	0.7	136	131	-	5	-	-	-	-	-	-	-	96.3	3.7	普通青森	
-	-	7	-	1	57.3	16.0	117	71	-	19	26	-	1	-	-	-	-	60.7	16.2	普通青森西	
1	1	1	-	-	50.0	25.0	31	17	-	4	5	-	2	2	1	-	-	54.8	19.4	人文	
-	-	-	-	-	94.1	2.2	144	134	-	2	7	-	1	-	-	-	-	93.1	1.4	普通青森東	
-	-	3	-	-	14.3	35.7	23	1	-	15	6	-	-	-	-	-	1	4.3	65.2	普通青森東高平内	
-	-	2	-	-	61.4	25.7	94	66	-	14	12	-	1	-	1	-	-	70.2	14.9	普通青森北	
-	-	1	-	-	40.6	53.1	8	3	-	3	2	-	-	-	-	-	-	37.5	37.5	普通青森北高今別	
1	-	3	-	-	14.3	66.7	10	-	-	7	-	-	3	-	-	-	-	-	70.0	普通青森南	
-	-	1	-	-	90.8	5.7	106	90	-	7	5	-	2	-	2	-	-	84.9	6.6	普通青森南	
-	-	-	-	-	77.8	11.1	30	20	-	4	4	-	2	-	-	-	-	66.7	13.3	外国語	
-	-	1	-	-	42.4	42.4	132	49	-	43	35	1	-	1	3	-	-	37.1	34.1	総合青森中央	
1	-	3	-	1	79.3	7.6	93	81	-	5	7	-	-	-	-	-	-	87.1	5.4	普通青森戸山	
-	-	-	-	-	100.0	-	24	18	-	2	3	-	-	-	-	-	1	75.0	8.3	美術	
1	-	3	-	-	11.4	42.9	33	5	-	20	5	-	2	1	-	-	-	15.2	63.6	普通浪岡	
-	-	3	-	-	13.3	53.3	19	3	-	12	3	-	1	-	-	-	-	15.8	63.2	商業	
-	-	-	-	1	98.5	0.7	138	137	-	1	-	-	-	-	-	-	-	99.3	0.7	普通弘前中央	
-	-	-	-	-	92.9	5.9	112	97	-	6	9	-	-	-	-	-	-	86.6	5.4	普通弘前中央	
-	-	-	-	-	75.0	12.5	32	27	-	-	5	-	-	-	-	-	-	84.4	-	人文	
-	-	-	-	1	92.6	3.3	115	105	-	3	7	-	-	-	-	-	-	91.3	2.6	普通弘前南	
1	-	-	-	-	5.0	85.0	11	1	-	9	1	-	-	-	-	-	-	9.1	81.8	普通弘前南高犬飼	
-	-	-	-	1	96.3	3.0	139	138	-	1	-	-	-	-	-	-	-	99.3	0.7	普通八戸	
-	-	-	-	1	93.0	4.7	110	95	-	7	6	-	-	-	-	-	2	86.4	6.4	普通八戸東	
-	-	-	-	-	100.0	-	26	20	-	4	2	-	-	-	-	-	-	76.9	15.4	表現	
-	-	-	-	-	94.9	4.3	119	108	-	4	6	-	-	-	1	-	-	90.8	3.4	普通八戸北	
3	-	2	-	-	18.2	-	22	6	-	5	6	-	3	-	-	-	2	27.3	22.7	普通八戸北高南郷	
-	-	-	-	-	87.0	5.2	81	63	-	4	14	-	-	-	-	-	-	77.8	4.9	普通八戸西	
-	-	-	-	-	78.6	17.9	10	8	-	2	-	-	-	-	-	-	-	80.0	20.0	普通八戸南	
-	-	2	-	-	80.5	10.4	121	79	-	14	28	-	-	-	-	-	-	65.3	11.6	普通八戸南	
-	-	1	-	1	65.6	24.0	137	82	-	26	29	-	-	-	-	-	-	59.9	19.0	総合木造	
-	-	2	-	-	-	84.6	11	1	-	7	2	-	1	-	-	-	-	9.1	63.6	総合木造高深浦	
-	-	2	-	7	17.5	42.1	43	7	-	19	13	-	-	-	-	-	4	16.3	44.2	普通鰯ヶ沢	
-	-	-	-	-	96.3	3.7	109	102	-	5	2	-	-	-	-	-	-	93.6	4.6	普通五所川原	
-	-	-	-	-	100.0	-	17	17	-	-	-	-	-	-	-	-	-	100.0	-	理数	
-	-	9	-	-	10.8	40.5	26	4	-	8	11	3	-	-	-	-	-	15.4	42.3	普通金木	
-	-	4	-	-	14.7	64.7	68	21	-	35	10	-	2	-	-	-	-	30.9	51.5	普通板柳	
-	-	2	-	1	15.0	30.0	46	8	-	22	9	-	2	3	-	-	2	17.4	54.3	普通鶴田	
-	-	4	-	-	3.4	82.8	21	7	-	10	3	1	-	-	-	-	-	33.3	52.4	普通中里	
-	-	1	-	-	46.9	28.1	89	46	-	18	25	-	-	-	-	-	-	51.7	20.2	普通黒石	
-	-	-	-	-	100.0	-	36	35	-	1	-	-	-	-	-	-	-	97.2	2.8	看護	
-	-	3	-	-	9.3	65.1	61	9	-	32	18	1	-	-	1	-	-	14.8	54.1	普通岩木	
1	-	2	-	-	21.4	57.1	46	8	-	18	14	-	6	-	-	-	-	17.4	39.1	総合尾上総合	

区 分		計											男									
		卒業 予 定 者 数	大 学 等		就 職 の み	専 修 学 校 (専 門 課 程)		専 修 学 校 (一 般 課 程)		公 共 職 業 能 力 開 発 施 設 等		そ の 他 の 者	大 志 学 等 望 率 (B+C)/A × 100	就 職 志 望 率 (G+D+F +H+J)/A × 100	卒業 予 定 者 数	大 学 等		就 職 の み	専 修 学 校 (専 門 課 程)			
			進 学 の み	就 職 進 学 の み		進 学 の み	就 職 進 学 の み	入 学 の み	就 職 入 学 の み	入 学 の み	就 職 入 学 の み					進 学 の み	就 職 進 学 の み		進 学 の み	就 職 進 学 の み	進 学 の み	就 職 進 学 の み
学 校 名	学 科 名																					
野 辺 地 普 通	152	33	-	77	33	-	7	-	-	-	2	21.7	50.7	79	18	-	41	15	-			
七 戸 綜 合	152	43	-	67	36	2	2	2	-	-	-	28.3	46.7	49	14	-	21	13	-			
百 石 普 通	114	20	-	58	23	1	1	1	6	-	4	17.5	52.6	48	9	-	24	5	-			
	商 業	36	1	-	27	6	-	-	-	2	-	2.8	75.0	9	-	-	6	1	-			
	家 庭	32	5	-	13	12	-	-	-	-	2	15.6	40.6	15	2	-	9	2	-			
六 戸 普 通	98	26	-	37	32	-	1	-	2	-	-	26.5	37.8	29	10	-	10	7	-			
六 ヶ 所 普 通	60	11	-	41	3	-	-	-	2	1	2	18.3	70.0	36	4	-	25	3	-			
三 本 木 普 通	197	183	-	4	-	-	7	-	-	-	3	92.9	2.0	97	95	-	-	-	-			
	理 数	37	35	-	-	-	-	-	-	-	2	94.6	-	18	17	-	-	-	-			
十 和 田 西 普 通	35	23	-	3	9	-	-	-	-	-	-	65.7	8.6	12	12	-	-	-	-			
	商 業	35	11	-	8	16	-	-	-	-	-	31.4	22.9	11	2	-	3	6	-			
三 沢 普 通	197	149	-	17	25	1	2	-	-	-	3	75.6	9.1	87	63	-	11	9	-			
	英 語	38	16	-	5	14	-	-	-	-	3	42.1	13.2	8	5	-	1	1	-			
田 名 部 普 通	198	162	-	21	15	-	-	-	-	-	-	81.8	10.6	81	65	-	9	7	-			
	英 語	39	19	-	8	12	-	-	-	-	-	48.7	20.5	17	9	-	6	2	-			
田 名 部 高 大 畑 普 通	33	3	-	18	11	-	-	1	-	-	-	9.1	57.6	16	3	-	11	2	-			
大 湊 綜 合	195	87	-	56	47	4	-	-	1	-	-	44.6	30.8	69	37	-	17	14	1			
大 湊 高 川 内 普 通	34	5	-	21	5	-	2	-	1	-	-	14.7	61.8	21	3	-	14	1	-			
大 間 普 通	59	20	-	19	18	2	-	-	-	-	-	33.9	35.6	33	10	-	12	10	1			
五 戸 普 通	65	13	-	34	13	-	-	-	5	-	-	20.0	52.3	27	4	-	17	2	-			
三 戸 普 通	71	37	-	11	19	-	1	-	2	-	1	52.1	15.5	35	23	-	6	4	-			
	商 業	34	5	-	18	8	1	-	1	-	1	14.7	55.9	5	-	-	3	2	-			
田 子 普 通	56	10	-	25	19	-	-	-	2	-	-	17.9	44.6	28	7	-	10	9	-			
五 所 川 原 農 林 農 業	168	26	-	85	37	3	5	-	3	-	9	15.5	52.4	87	10	-	54	13	-			
柏 木 農 業 農 業	140	14	-	77	23	2	9	-	12	-	3	10.0	56.4	80	9	-	41	14	-			
三 本 木 農 業 農 業	197	34	-	106	48	-	8	1	-	-	-	17.3	54.3	109	18	-	63	25	-			
名 久 井 農 業 農 業	65	1	-	53	9	2	-	-	-	-	-	1.5	84.6	37	-	-	32	5	-			
青 森 工 業 工 業	241	43	-	158	16	-	5	-	14	-	5	17.8	65.6	213	39	-	138	13	-			
弘 前 工 業 工 業	275	59	-	175	30	1	-	-	9	-	1	21.5	64.0	230	49	-	149	21	1			
八 戸 工 業 工 業	242	36	-	158	25	-	2	-	20	-	1	14.9	65.3	228	35	-	149	22	-			
五 所 川 原 工 業 工 業	173	24	-	114	25	-	-	-	10	-	-	13.9	65.9	148	22	-	98	18	-			
十 和 田 工 業 工 業	200	31	-	153	12	-	-	-	-	-	4	15.5	76.5	191	28	-	147	12	-			
む つ 工 業 工 業	157	11	-	124	19	-	-	-	3	-	-	7.0	79.0	125	9	-	100	14	-			
南 部 工 業 工 業	68	4	-	52	7	-	1	-	4	-	-	5.9	76.5	63	3	-	50	5	-			
八 戸 水 産 水 産	133	11	-	90	15	-	15	-	2	-	-	8.3	67.7	81	8	-	52	5	-			
青 森 商 業 商 業	229	63	1	111	47	1	-	-	6	-	-	27.9	49.3	82	29	1	38	11	-			
弘 前 実 業 農 業	81	23	-	36	12	-	4	-	4	-	2	28.4	44.4	58	17	-	27	9	-			
	商 業	118	34	-	55	20	1	5	-	2	-	1	28.8	47.5	35	14	-	13	5	-		
	家 庭 学	79	30	-	17	25	3	4	-	-	-	38.0	25.3	1	1	-	-	-	-			
弘 前 実 業 高 藤 崎 農 業	39	16	-	16	7	-	-	-	-	-	-	41.0	41.0	25	12	-	11	2	-			
	農 業	39	1	-	27	9	-	-	2	-	-	2.6	69.2	28	-	-	20	6	-			
八 戸 商 業 商 業	139	27	-	78	27	-	1	-	-	-	6	19.4	56.1	34	14	-	15	4	-			
黒 石 商 業 商 業	149	22	-	77	39	-	4	-	7	-	-	14.8	51.7	63	8	-	35	13	-			
三 沢 商 業 商 業	192	50	-	89	48	3	-	-	-	-	2	26.0	47.9	75	29	-	29	16	-			

男										女										区 分	
専修学校 (一般課程) 等入学入		公共職業能力 開発施設等 学		そ の 他 の 者 K	大志 学 等 望 進 学 率 (B+C)/A ×100	就 職 志 望 率 (C+D+F +H+J)/A ×100	卒 業 予 定 者 数 A	大 学 等		就 職 の み D	専 修 学 校 (専 門 課 程) 進 学 等 入 学 入		専 修 学 校 (一 般 課 程) 進 学 等 入 学 入		公共職業能力 開発施設等 学		そ の 他 の 者 K	大志 学 等 望 進 学 率 (B+C)/A ×100	就 職 志 望 率 (C+D+F +H+J)/A ×100		
入 学 の み G	就 職 入 学 の み H	入 学 の み I	就 職 入 学 の み J					進 学 の み B	就 職 進 学 の み C		進 学 の み E	就 職 進 学 の み F	入 学 の み G	就 職 入 学 の み H	入 学 の み I	就 職 入 学 の み J					
3	-	-	-	2	22.8	51.9	73	15	-	36	18	-	4	-	-	-	-	20.5	49.3	普通	野 辺 地
-	1	-	-	-	28.6	44.9	103	29	-	46	23	2	2	1	-	-	-	28.2	47.6	総合	七 戸
-	-	6	-	4	18.8	50.0	66	11	-	34	18	1	1	1	-	-	-	16.7	54.5	普通	百 石
-	-	2	-	-	-	66.7	27	1	-	21	5	-	-	-	-	-	-	3.7	77.8	商業	
-	-	-	-	2	13.3	60.0	17	3	-	4	10	-	-	-	-	-	-	17.6	23.5	家庭	
-	-	2	-	-	34.5	34.5	69	16	-	27	25	-	1	-	-	-	-	23.2	39.1	普通	六 戸
-	-	2	1	1	11.1	72.2	24	7	-	16	-	-	-	-	-	-	1	29.2	66.7	普通	六 ケ 所
-	-	-	-	2	97.9	-	100	88	-	4	-	-	7	-	-	-	1	88.0	4.0	普通	三 本 木
-	-	-	-	1	94.4	-	19	18	-	-	-	-	-	-	-	-	1	94.7	-	理数	
-	-	-	-	-	100.0	-	23	11	-	3	9	-	-	-	-	-	-	47.8	13.0	普通	十 和 田 西
-	-	-	-	-	18.2	27.3	24	9	-	5	10	-	-	-	-	-	-	37.5	20.8	商業	
1	-	-	-	3	72.4	12.6	110	86	-	6	16	1	1	-	-	-	-	78.2	6.4	普通	三 沢
-	-	-	-	1	62.5	12.5	30	11	-	4	13	-	-	-	-	-	2	36.7	13.3	英語	
-	-	-	-	-	80.2	11.1	117	97	-	12	8	-	-	-	-	-	-	82.9	10.3	普通	田 名 部
-	-	-	-	-	52.9	35.3	22	10	-	2	10	-	-	-	-	-	-	45.5	9.1	英語	
-	-	-	-	-	18.8	68.8	17	-	-	7	9	-	-	1	-	-	-	-	47.1	普通	田名部高大畑
-	-	-	-	-	53.6	26.1	126	50	-	39	33	3	-	-	1	-	-	39.7	33.3	総合	大 湊
2	-	1	-	-	14.3	66.7	13	2	-	7	4	-	-	-	-	-	-	15.4	53.8	普通	大 湊 高 川 内
-	-	-	-	-	30.3	39.4	26	10	-	7	8	1	-	-	-	-	-	38.5	30.8	普通	大 間
-	-	4	-	-	14.8	63.0	38	9	-	17	11	-	-	-	1	-	-	23.7	44.7	普通	五 戸
-	-	2	-	-	65.7	17.1	36	14	-	5	15	-	1	-	-	-	1	38.9	13.9	普通	三 戸
-	-	-	-	-	-	60.0	29	5	-	15	6	1	-	-	1	-	1	17.2	55.2	商業	
-	-	2	-	-	25.0	35.7	28	3	-	15	10	-	-	-	-	-	-	10.7	53.6	普通	田 子
4	-	1	-	5	11.5	62.1	81	16	-	31	24	3	1	-	2	-	4	19.8	42.0	農業	五所川原農林
4	-	12	-	-	11.3	51.3	60	5	-	36	9	2	5	-	-	-	3	8.3	63.3	農業	柏 木 農業
3	-	-	-	-	16.5	57.8	88	16	-	43	23	-	5	1	-	-	-	18.2	50.0	農業	三 本 木 農業
-	-	-	-	-	-	86.5	28	1	-	21	4	2	-	-	-	-	-	3.6	82.1	農業	名 久 井 農業
4	-	14	-	5	18.3	64.8	28	4	-	20	3	-	1	-	-	-	-	14.3	71.4	工業	青 森 工業
-	-	9	-	1	21.3	65.2	45	10	-	26	9	-	-	-	-	-	-	22.2	57.8	工業	弘 前 工業
1	-	20	-	1	15.4	65.4	14	1	-	9	3	-	1	-	-	-	-	7.1	64.3	工業	八 戸 工業
-	-	10	-	-	14.9	66.2	25	2	-	16	7	-	-	-	-	-	-	8.0	64.0	工業	五 所 川 原 工業
-	-	-	-	4	14.7	77.0	9	3	-	6	-	-	-	-	-	-	-	33.3	66.7	工業	十 和 田 工業
-	-	2	-	-	7.2	80.0	32	2	-	24	5	-	-	-	1	-	-	6.3	75.0	工業	む つ 工業
1	-	4	-	-	4.8	79.4	5	1	-	2	2	-	-	-	-	-	-	20.0	40.0	工業	南 部 工業
14	-	2	-	-	9.9	64.2	52	3	-	38	10	-	1	-	-	-	-	5.8	73.1	水産	八 戸 水産
-	-	3	-	-	36.6	47.6	147	34	-	73	36	1	-	-	3	-	-	23.1	50.3	商業	青 森 商業
-	-	4	-	1	29.3	46.6	23	6	-	9	3	-	4	-	-	-	1	26.1	39.1	農業	弘 前 実業
1	-	2	-	-	40.0	37.1	83	20	-	42	15	1	4	-	-	-	1	24.1	51.8	商業	
-	-	-	-	-	100.0	-	78	29	-	17	25	3	4	-	-	-	-	37.2	25.6	家庭 スボ ーツ学	
-	-	-	-	-	48.0	44.0	14	4	-	5	5	-	-	-	-	-	-	28.6	35.7	科	
-	-	2	-	-	-	71.4	11	1	-	7	3	-	-	-	-	-	-	9.1	63.6	農業	弘前実業高藤崎 業
-	-	-	-	1	41.2	44.1	105	13	-	63	23	-	1	-	-	-	5	12.4	60.0	商業	八 戸 商業
1	-	6	-	-	12.7	55.6	86	14	-	42	26	-	3	-	1	-	-	16.3	48.8	商業	黒 石 商業
-	-	-	-	1	38.7	38.7	117	21	-	60	32	3	-	-	-	-	1	17.9	53.8	商業	三 沢 商業

区 分		計											男							
		卒業 予 定 者 数	大 学 等		就 職 の み	専 修 学 校 (専 門 課 程)		専 修 学 校 (一 般 課 程)		公 共 職 業 能 力 開 発 施 設 等		そ の 他 の 者	大 志 学 等 望 進 学 率 (B+C)/A × 100	就 職 志 望 率 (G+D+F +H+J)/A × 100	卒業 予 定 者 数	大 学 等		就 職 の み	専 修 学 校 (専 門 課 程)	
			進 学 の み	就 職 進 学		進 学 の み	就 職 進 学	入 学 の み	就 職 入 学	入 学 の み	就 職 入 学					進 学 の み	就 職 進 学		進 学 の み	就 職 進 学
学 校 名	学科名	A	B	C	D	E	F	G	H	I	J	K		A	B	C	D	E	F	
(私立全日制)	計	2,913	1,219	-	1,015	516	8	34	-	68	-	53	41.8	35.1	1,485	616	-	545	229	2
東 奥 学 園	普 通	92	18	-	40	17	-	1	-	10	-	6	19.6	43.5	51	12	-	17	10	-
	家 庭	35	1	-	20	11	-	-	-	-	-	3	2.9	57.1	16	-	-	12	2	-
	情 報 科 学	29	7	-	8	10	-	-	-	4	-	-	24.1	27.6	18	4	-	5	5	-
	福 祉	56	3	-	42	9	-	-	-	-	-	2	5.4	75.0	11	-	-	9	2	-
青 森 山 田	普 通	257	170	-	44	28	-	13	-	2	-	-	66.1	17.1	184	128	-	32	13	-
	工 業	26	11	-	13	1	-	1	-	-	-	-	42.3	50.0	26	11	-	13	1	-
	商 業	22	13	-	7	1	-	-	-	1	-	-	59.1	31.8	21	12	-	7	1	-
	家 庭	37	7	-	21	8	-	1	-	-	-	-	18.9	56.8	22	6	-	14	1	-
青 森 明 の 星	普 通	65	40	-	7	8	-	2	-	1	-	7	61.5	10.8	/	/	/	/	/	/
	英 語	13	9	-	-	1	-	1	-	-	-	2	69.2	-	/	/	/	/	/	/
	音 楽	10	9	-	1	-	-	-	-	-	-	-	90.0	10.0	/	/	/	/	/	/
松 風 塾	普 通	27	16	-	1	8	1	1	-	-	-	-	59.3	7.4	11	8	-	-	2	1
五 所 川 原 第 一	普 通	150	51	-	39	45	4	2	-	9	-	-	34.0	28.7	72	26	-	21	16	-
五 所 川 原 商 業	商 業	120	13	-	75	28	2	-	-	1	-	1	10.8	64.2	58	3	-	38	16	-
東 奥 義 塾	普 通	262	166	-	49	41	1	-	-	5	-	-	63.4	19.1	163	97	-	30	30	1
弘 前 学 院 聖 愛	普 通	201	109	-	28	58	-	-	-	2	-	4	54.2	13.9	65	34	-	8	21	-
柴 田 女 子	普 通	61	15	-	29	12	-	3	-	-	-	2	24.6	47.5	/	/	/	/	/	/
	商 業	10	4	-	5	-	-	1	-	-	-	-	40.0	50.0	/	/	/	/	/	/
	家 庭	45	8	-	28	7	-	1	-	-	-	1	17.8	62.2	/	/	/	/	/	/
弘 前 東	普 通	50	6	-	28	13	-	-	-	-	-	3	12.0	56.0	28	4	-	14	7	-
	工 業	128	7	-	85	19	-	1	-	11	-	5	5.5	66.4	121	7	-	81	16	-
光 星 学 院 野 辺 地 西	總 合	99	21	-	65	13	-	-	-	-	-	-	21.2	65.7	65	12	-	44	9	-
千 葉 学 園	商 業	39	3	-	23	7	-	1	-	-	-	5	7.7	59.0	/	/	/	/	/	/
	家 庭	88	14	-	55	12	-	2	-	-	-	5	15.9	62.5	/	/	/	/	/	/
	看 護	39	39	-	-	-	-	-	-	-	-	-	100.0	-	/	/	/	/	/	/
八 戸 聖 ウ ル ス ラ 学 院	普 通	120	60	-	19	41	-	-	-	-	-	-	50.0	15.8	30	12	-	4	14	-
	英 語	21	16	-	1	3	-	-	-	-	-	1	76.2	4.8	-	-	-	-	-	-
	音 楽	4	4	-	-	-	-	-	-	-	-	-	100.0	-	1	1	-	-	-	-
光 星 学 院	普 通	109	68	-	18	18	-	3	-	1	-	1	62.4	16.5	71	50	-	11	9	-
	工 業	45	12	-	27	5	-	-	-	1	-	-	26.7	60.0	45	12	-	27	5	-
	商 業	20	3	-	12	5	-	-	-	-	-	-	15.0	60.0	7	2	-	5	-	-
	家 庭	82	46	-	28	8	-	-	-	-	-	-	56.1	34.1	8	4	-	3	1	-
向 陵	普 通	41	5	-	22	8	-	-	-	1	-	5	12.2	53.7	22	3	-	13	3	-
八 戸 工 業 大 学 第 一	工 業	290	86	-	142	44	-	-	-	18	-	-	29.7	49.0	260	81	-	126	35	-
八 戸 工 業 大 学 第 二	普 通	220	159	-	33	27	-	-	-	1	-	-	72.3	15.0	109	87	-	11	10	-

男										女										区 分			
専修学校 (一般課程) 等 入 学		公共職業能力 開発施設等 入 学		そ の 他 の 者 K	大志 学 等 望 進 学 率 (B+C)/A ×100	就 職 志 望 率 (G+D+F +H+J)/A ×100	卒 業 予 定 者 数 A	大 学 等 就 職			専修学校 (専門課程) 進 学		専修学校 (一般課程) 等 入 学		公共職業能力 開発施設等 入 学		そ の 他 の 者 K	大志 学 等 望 進 学 率 (B+C)/A ×100	就 職 志 望 率 (G+D+F +H+J)/A ×100			学 科 名	学 校 名
入 学 の み G	就 職 入 学 の み H	入 学 の み I	就 職 入 学 の み J					進 学 の み B	就 職 進 学 の み C	の み D	進 学 の み E	就 職 進 学 の み F	入 学 の み G	就 職 入 学 の み H	入 学 の み I	就 職 入 学 の み J							
13	-	66	-	14	41.5	36.8	1,428	603	-	470	287	6	21	-	2	-	39	42.2	33.3	計	(私立全日制)		
-	-	10	-	2	23.5	33.3	41	6	-	23	7	-	1	-	-	-	4	14.6	56.1	普通	東奥学園		
-	-	-	-	2	-	75.0	19	1	-	8	9	-	-	-	-	-	1	5.3	42.1	家庭 情報科			
-	-	4	-	-	22.2	27.8	11	3	-	3	5	-	-	-	-	-	-	27.3	27.3	福祉			
-	-	-	-	-	-	81.8	45	3	-	33	7	-	-	-	-	-	2	6.7	73.3	福祉			
9	-	2	-	-	69.6	17.4	73	42	-	12	15	-	4	-	-	-	-	57.5	16.4	普通	青森山田		
1	-	-	-	-	42.3	50.0	-	-	-	-	-	-	-	-	-	-	-	-	-	工業			
-	-	1	-	-	57.1	33.3	1	1	-	-	-	-	-	-	-	-	-	100.0	-	商業			
1	-	-	-	-	27.3	63.6	15	1	-	7	7	-	-	-	-	-	-	6.7	46.7	家庭			
/	/	/	/	/	/	/	65	40	-	7	8	-	2	-	1	-	7	61.5	10.8	普通	青森明の星		
/	/	/	/	/	/	/	13	9	-	-	1	-	1	-	-	-	2	69.2	-	英語			
/	/	/	/	/	/	/	10	9	-	1	-	-	-	-	-	-	-	90.0	10.0	音楽			
-	-	-	-	-	72.7	9.1	16	8	-	1	6	-	1	-	-	-	-	50.0	6.3	普通	松風塾		
1	-	8	-	-	36.1	29.2	78	25	-	18	29	4	1	-	1	-	-	32.1	28.2	普通	五所川原第一		
-	-	1	-	-	5.2	65.5	62	10	-	37	12	2	-	-	-	-	1	16.1	62.9	商業	五所川原商業		
-	-	5	-	-	59.5	19.0	99	69	-	19	11	-	-	-	-	-	-	69.7	19.2	普通	東奥義塾		
-	-	2	-	-	52.3	12.3	136	75	-	20	37	-	-	-	-	-	4	55.1	14.7	普通	弘前学院聖愛		
/	/	/	/	/	/	/	61	15	-	29	12	-	3	-	-	-	2	24.6	47.5	普通	柴田女子		
/	/	/	/	/	/	/	10	4	-	5	-	-	1	-	-	-	-	40.0	50.0	商業			
/	/	/	/	/	/	/	45	8	-	28	7	-	1	-	-	-	1	17.8	62.2	家庭			
-	-	-	-	3	14.3	50.0	22	2	-	14	6	-	-	-	-	-	-	9.1	63.6	普通	弘前東		
1	-	11	-	5	5.8	66.9	7	-	-	4	3	-	-	-	-	-	-	-	57.1	工業			
-	-	-	-	-	18.5	67.7	34	9	-	21	4	-	-	-	-	-	-	26.5	61.8	総合	光星学院野辺地西		
/	/	/	/	/	/	/	39	3	-	23	7	-	1	-	-	-	5	7.7	59.0	商業	千葉学園		
/	/	/	/	/	/	/	88	14	-	55	12	-	2	-	-	-	5	15.9	62.5	家庭			
/	/	/	/	/	/	/	39	39	-	-	-	-	-	-	-	-	-	100.0	-	看護			
-	-	-	-	-	40.0	13.3	90	48	-	15	27	-	-	-	-	-	-	53.3	16.7	普通	八戸聖ウルスラ学院		
-	-	-	-	-	-	-	21	16	-	1	3	-	-	-	-	-	1	76.2	4.8	英語			
-	-	-	-	-	100.0	-	3	3	-	-	-	-	-	-	-	-	-	100.0	-	音楽			
-	-	1	-	-	70.4	15.5	38	18	-	7	9	-	3	-	-	-	1	47.4	18.4	普通	光星学院		
-	-	1	-	-	26.7	60.0	-	-	-	-	-	-	-	-	-	-	-	-	-	工業			
-	-	-	-	-	28.6	71.4	13	1	-	7	5	-	-	-	-	-	-	7.7	53.8	商業			
-	-	-	-	-	50.0	37.5	74	42	-	25	7	-	-	-	-	-	-	56.8	33.8	家庭			
-	-	1	-	2	13.6	59.1	19	2	-	9	5	-	-	-	-	-	3	10.5	47.4	普通	向陵		
-	-	18	-	-	31.2	48.5	30	5	-	16	9	-	-	-	-	-	-	16.7	53.3	工業	八戸工業大学第一		
-	-	1	-	-	79.8	10.1	111	72	-	22	17	-	-	-	-	-	-	64.9	19.8	普通	八戸工業大学第二		

区分		計											男							
		卒業 予 定 者 数	大 学 等		就 職 の み	専 修 学 校 (専 門 課 程)		専 修 学 校 (一 般 課 程)		公 共 職 業 能 力 開 発 施 設 等		そ の 他 の 者	大 志 学 等 望 進 学 率 (B+C)/A × 100	就 職 志 望 率 (C+D+F +H+J)/A × 100	卒 業 予 定 者 数	大 学 等		就 職 の み	専 修 学 校 (専 門 課 程)	
			進 学 の み	就 職 進 学 の み		進 学 の み	就 職 進 学 の み	入 学 の み	就 職 入 学 の み	入 学 の み	就 職 入 学 の み					進 学 の み	就 職 進 学 の み		進 学 の み	就 職 進 学 の み
学 校 名	学 科 名	A	B	C	D	E	F	G	H	I	J	K		A	B	C	D	E	F	
(定 時 制)	計	311	19	-	200	51	2	10	2	6	-	21	6.1	65.6	171	14	-	116	23	-
北 斗 普 通		88	5	-	53	16	1	1	1	3	-	8	5.7	62.5	41	4	-	27	6	-
弘 前 中 央 普 通		27	2	-	20	4	-	1	-	-	-	-	7.4	74.1	14	1	-	10	3	-
八 戸 中 央 普 通		45	3	-	29	11	-	-	-	-	-	2	6.7	64.4	18	2	-	12	3	-
五 所 川 原 普 通		16	1	-	7	-	-	3	-	2	-	3	6.3	43.8	10	1	-	5	-	-
金 木 ・ 市 浦 普 通		5	-	-	5	-	-	-	-	-	-	-	-	100.0	4	-	-	4	-	-
黒 石 普 通		27	-	-	21	4	-	2	-	-	-	-	-	77.8	19	-	-	14	3	-
尾 上 総 合 普 通		33	3	-	18	9	-	-	1	1	-	1	9.1	57.6	19	2	-	10	6	-
三 沢 普 通		23	3	-	15	3	-	-	-	-	-	2	13.0	65.2	13	2	-	9	1	-
田 名 部 普 通		15	1	-	7	4	1	-	-	-	-	2	6.7	53.3	4	1	-	2	1	-
青 森 工 業 工 業		10	-	-	7	-	-	1	-	-	-	2	-	70.0	7	-	-	5	-	-
弘 前 工 業 工 業		13	1	-	9	-	-	2	-	-	-	1	7.7	69.2	13	1	-	9	-	-
八 戸 工 業 工 業		9	-	-	9	-	-	-	-	-	-	-	-	100.0	9	-	-	9	-	-

区分		計											男							
		卒業 予 定 者 数	大 学 等		就 職 の み	専 修 学 校 (専 門 課 程)		専 修 学 校 (一 般 課 程)		公 共 職 業 能 力 開 発 施 設 等		そ の 他 の 者	大 志 学 等 望 進 学 率 (B+C)/A × 100	就 職 志 望 率 (C+D+F +H+J)/A × 100	卒 業 予 定 者 数	大 学 等		就 職 の み	専 修 学 校 (専 門 課 程)	
			進 学 の み	就 職 進 学 の み		進 学 の み	就 職 進 学 の み	入 学 の み	就 職 入 学 の み	入 学 の み	就 職 入 学 の み					進 学 の み	就 職 進 学 の み		進 学 の み	就 職 進 学 の み
学 校 名	学 科 名	A	B	C	D	E	F	G	H	I	J	K		A	B	C	D	E	F	
(通 信 制)	計	581	46	-	391	88	1	4	-	2	-	49	7.9	67.5	283	20	-	202	40	-
北 斗 普 通		184	21	-	85	23	-	4	-	2	-	49	11.4	46.2	67	8	-	31	7	-
東 奥 学 園 普 通		30	1	-	24	5	-	-	-	-	-	-	3.3	80.0	15	1	-	10	4	-
青 森 山 田 普 通		347	21	-	269	57	-	-	-	-	-	-	6.1	77.5	189	8	-	153	28	-
五 所 川 原 第 一 普 通		20	3	-	13	3	1	-	-	-	-	-	15.0	70.0	12	3	-	8	1	-
(特 別 支 援 学 校)	計	219	7	-	64	1	-	1	-	4	-	142	3.2	29.2	142	4	-	40	-	-
盲		8	4	-	-	-	-	-	-	-	-	4	50.0	-	6	3	-	-	-	-
青 森 聾		4	2	-	1	-	-	-	-	-	-	1	50.0	25.0	1	1	-	-	-	-
弘 前 大 学 附 属 養		7	-	-	2	-	-	-	-	-	-	5	-	28.6	4	-	-	1	-	-
青 森 第 二 養		21	-	-	3	-	-	-	-	-	-	18	-	14.3	17	-	-	2	-	-
青 森 第 一 高 等 養		17	-	-	14	-	-	1	-	2	-	-	-	82.4	10	-	-	8	-	-
青 森 第 二 高 等 養		36	-	-	25	-	-	-	-	1	-	10	-	69.4	26	-	-	17	-	-
青 森 若 葉 養		8	1	-	-	-	-	-	-	-	-	7	12.5	-	3	-	-	-	-	-
浪 岡 養		9	-	-	1	1	-	-	-	-	-	7	-	11.1	5	-	-	1	-	-
弘 前 第 一 養		12	-	-	2	-	-	-	-	1	-	9	-	16.7	8	-	-	1	-	-
弘 前 第 二 養		4	-	-	-	-	-	-	-	-	-	4	-	-	1	-	-	-	-	-
八 戸 第 一 養		9	-	-	1	-	-	-	-	-	-	8	-	11.1	5	-	-	1	-	-
八 戸 第 二 養		41	-	-	7	-	-	-	-	-	-	34	-	17.1	24	-	-	3	-	-
森 田 養		7	-	-	1	-	-	-	-	-	-	6	-	14.3	6	-	-	1	-	-
黒 石 養		7	-	-	2	-	-	-	-	-	-	5	-	28.6	5	-	-	2	-	-
七 戸 養		18	-	-	4	-	-	-	-	-	-	14	-	22.2	14	-	-	3	-	-
む つ 養		11	-	-	1	-	-	-	-	-	-	10	-	9.1	7	-	-	-	-	-

男										女										区 分	
専修学校 (一般課程) 等 入 学		公共職業能力 開発施設等 入 学		そ の 他 の 者 K	大志 学 等 望 の 学 率 (B+C)/A ×100	就 職 志 望 率 (C+D+F +H+J)/A ×100	卒 業 予 定 者 数 A	大 学 等		就 職 の み D	専 修 学 校 (専 門 課 程)		専 修 学 校 (一 般 課 程)		公 共 職 業 能 力 開 発 施 設 等		そ の 他 の 者 K	大志 学 等 望 の 学 率 (B+C)/A ×100	就 職 志 望 率 (C+D+F +H+J)/A ×100		
入 学 の み G	就 職 入 学 の み H	入 学 の み I	就 職 入 学 の み J					進 学 の み B	就 職 進 学 の み C		進 学 の み E	就 職 進 学 の み F	入 学 の み G	就 職 入 学 の み H	入 学 の み I	就 職 入 学 の み J					
7	-	6	-	5	8.2	67.8	140	5	-	84	28	2	3	2	-	-	16	3.6	62.9	計 (定 時 制)	
-	-	3	-	1	9.8	65.9	47	1	-	26	10	1	1	1	-	-	7	2.1	59.6	普 通 北 斗	
-	-	-	-	-	7.1	71.4	13	1	-	10	1	-	1	-	-	-	-	7.7	76.9	普 通 弘 前 中 央	
-	-	-	-	1	11.1	66.7	27	1	-	17	8	-	-	-	-	-	1	3.7	63.0	普 通 八 戸 中 央	
2	-	2	-	-	10.0	50.0	6	-	-	2	-	-	1	-	-	-	3	-	33.3	普 通 五 所 川 原	
-	-	-	-	-	-	100.0	1	-	-	1	-	-	-	-	-	-	-	-	100.0	普 通 金 木 ・ 市 浦	
2	-	-	-	-	-	73.7	8	-	-	7	1	-	-	-	-	-	-	-	87.5	普 通 黒 石	
-	-	1	-	-	10.5	52.6	14	1	-	8	3	-	-	1	-	-	1	7.1	64.3	普 通 尾 上 総 合	
-	-	-	-	1	15.4	69.2	10	1	-	6	2	-	-	-	-	-	1	10.0	60.0	普 通 三 沢	
-	-	-	-	-	25.0	50.0	11	-	-	5	3	1	-	-	-	-	2	-	54.5	普 通 田 名 部	
1	-	-	-	1	-	71.4	3	-	-	2	-	-	-	-	-	-	1	-	66.7	工 業 青 森 工 業	
2	-	-	-	1	7.7	69.2	-	-	-	-	-	-	-	-	-	-	-	-	-	工 業 弘 前 工 業	
-	-	-	-	-	-	100.0	-	-	-	-	-	-	-	-	-	-	-	-	-	工 業 八 戸 工 業	

男										女										区 分	
専修学校 (一般課程) 等 入 学		公共職業能力 開発施設等 入 学		そ の 他 の 者 K	大志 学 等 望 の 学 率 (B+C)/A ×100	就 職 志 望 率 (C+D+F +H+J)/A ×100	卒 業 予 定 者 数 A	大 学 等		就 職 の み D	専 修 学 校 (専 門 課 程)		専 修 学 校 (一 般 課 程)		公 共 職 業 能 力 開 発 施 設 等		そ の 他 の 者 K	大志 学 等 望 の 学 率 (B+C)/A ×100	就 職 志 望 率 (C+D+F +H+J)/A ×100		
入 学 の み G	就 職 入 学 の み H	入 学 の み I	就 職 入 学 の み J					進 学 の み B	就 職 進 学 の み C		進 学 の み E	就 職 進 学 の み F	入 学 の み G	就 職 入 学 の み H	入 学 の み I	就 職 入 学 の み J					
1	-	1	-	19	7.1	71.4	298	26	-	189	48	1	3	-	1	-	30	8.7	63.8	計 (通 信 制)	
1	-	1	-	19	11.9	46.3	117	13	-	54	16	-	3	-	1	-	30	11.1	46.2	普 通 北 斗	
-	-	-	-	-	6.7	66.7	15	-	-	14	1	-	-	-	-	-	-	-	93.3	普 通 東 奥 学 園	
-	-	-	-	-	4.2	81.0	158	13	-	116	29	-	-	-	-	-	-	8.2	73.4	普 通 青 森 山 田	
-	-	-	-	-	25.0	66.7	8	-	-	5	2	1	-	-	-	-	-	-	75.0	普 通 五 所 川 原 第 一	
-	-	4	-	94	2.8	28.2	77	3	-	24	1	-	1	-	-	-	48	3.9	31.2	計 (特 別 支 援 学 校)	
-	-	-	-	3	50.0	-	2	1	-	-	-	-	-	-	-	-	1	50.0	-	盲	
-	-	-	-	-	100.0	-	3	1	-	1	-	-	-	-	-	-	1	33.3	33.3	青 森 豊	
-	-	-	-	3	-	25.0	3	-	-	1	-	-	-	-	-	-	2	-	33.3	弘 前 大 学 附 属 養	
-	-	-	-	15	-	11.8	4	-	-	1	-	-	-	-	-	-	3	-	25.0	青 森 第 二 養	
-	-	2	-	-	-	80.0	7	-	-	6	-	-	1	-	-	-	-	-	85.7	青 森 第 一 高 等 養	
-	-	1	-	8	-	65.4	10	-	-	8	-	-	-	-	-	-	2	-	80.0	青 森 第 二 高 等 養	
-	-	-	-	3	-	-	5	1	-	-	-	-	-	-	-	-	4	20.0	-	青 森 若 葉 養	
-	-	-	-	4	-	20.0	4	-	-	-	1	-	-	-	-	-	3	-	-	浪 岡 養	
-	-	1	-	6	-	12.5	4	-	-	1	-	-	-	-	-	-	3	-	25.0	弘 前 第 一 養	
-	-	-	-	1	-	-	3	-	-	-	-	-	-	-	-	-	3	-	-	弘 前 第 二 養	
-	-	-	-	4	-	20.0	4	-	-	-	-	-	-	-	-	-	4	-	-	八 戸 第 一 養	
-	-	-	-	21	-	12.5	17	-	-	4	-	-	-	-	-	-	13	-	23.5	八 戸 第 二 養	
-	-	-	-	5	-	16.7	1	-	-	-	-	-	-	-	-	-	1	-	-	森 田 養	
-	-	-	-	3	-	40.0	2	-	-	-	-	-	-	-	-	-	2	-	-	黒 石 養	
-	-	-	-	11	-	21.4	4	-	-	1	-	-	-	-	-	-	3	-	25.0	七 戸 養	
-	-	-	-	7	-	-	4	-	-	1	-	-	-	-	-	-	3	-	25.0	む つ 養	

第4表 学校別、学科別進(入)学志望状況

区 分		計										男			
		卒業 予 定 者 数	国 公 立 大 学	私 立 大 学	国 公 立 短 大	私 立 短 大	大 学 短 大 別 科 等	専 修 学 校 専 門 学 課 程	専 修 学 校 一 般 学 課 程	各 種 学 校	公 共 職 業 開 発 能 力 設 等	国 公 立 大 学	私 立 大 学	国 公 立 短 大	私 立 短 大
学 校 名	学 科 名														
平成23年3月		13,301	3,413	2,063	45	711	129	1,992	67	99	250	1,724	1,241	7	96
平成24年3月		13,280	3,438	1,926	24	725	108	1,986	75	108	268	1,738	1,121	4	96
全日 定時 制		12,969	3,435	1,915	24	720	108	1,933	69	102	262	1,736	1,113	4	92
立全日 制		311	3	11	-	5	-	53	6	6	6	2	8	-	4
私立全日 制		10,056	3,175	1,225	19	524	40	1,409	63	74	194	1,591	687	2	68
私立全日 制		2,913	260	690	5	196	68	524	6	28	68	145	426	2	24
(県立全日 制)		10,056	3,175	1,225	19	524	40	1,409	63	74	194	1,591	687	2	68
青森	森西	普通	278	224	48	-	-	-	-	-	-	123	18	-	-
青森	森西	人文	192	24	45	1	44	-	38	1	-	7	11	28	4
青森	森東	普通	39	5	6	-	10	-	5	5	1	2	3	1	-
青森	森東	普通	280	228	32	-	2	-	12	1	-	-	114	12	2
青森	森東	普通	37	-	1	-	2	-	10	-	-	3	-	1	1
青森	森北	普通	195	71	36	1	20	-	23	-	1	3	38	24	-
青森	森北	科学	40	2	13	-	1	-	3	-	-	1	1	11	1
青森	森北	普通	31	-	2	-	1	-	-	4	-	3	-	2	1
青森	森南	普通	193	129	28	2	10	-	7	-	2	3	67	12	-
青森	森南	外国語	39	19	5	1	2	-	5	-	2	-	4	3	-
青森	森中	総合	198	15	39	-	23	-	46	1	-	4	6	21	1
青森	森戸	普通	185	102	37	1	14	-	14	-	1	3	50	22	1
青森	森戸	美術	27	9	7	3	2	-	3	-	-	-	2	1	-
青森	森戸	普通	68	2	3	-	4	-	17	3	1	3	-	2	2
青森	森戸	商業	34	-	3	-	1	1	5	-	1	3	-	2	-
青森	森戸	普通	273	249	21	-	-	-	-	-	-	-	123	10	-
青森	森戸	普通	197	158	15	-	3	-	10	-	-	-	78	1	-
青森	森戸	人文	40	27	3	1	2	-	6	-	-	-	5	1	-
青森	森戸	普通	237	185	30	-	3	-	11	-	-	-	98	15	-
青森	森戸	普通	31	-	1	-	1	-	2	1	-	-	-	-	1
青森	森戸	普通	274	264	4	-	-	-	-	-	-	-	128	2	-
青森	森戸	普通	153	123	12	-	-	-	6	-	-	-	39	1	-
青森	森戸	表現	28	9	13	-	-	-	2	-	-	-	1	1	-
青森	森戸	普通	236	193	26	-	-	-	7	-	-	1	102	9	-
青森	森戸	普通	33	-	1	-	7	-	10	6	-	2	-	1	1
青森	森戸	普通	158	105	22	-	3	-	20	-	-	-	56	11	-
青森	森戸	科学	38	12	15	-	3	-	1	-	-	-	9	12	1
青森	森戸	普通	198	90	41	2	8	-	33	-	-	2	42	20	-
青森	森戸	総合	233	78	41	-	26	-	37	-	-	1	37	25	1
青森	森戸	総合	24	-	-	-	1	-	2	-	1	2	-	-	-
青森	森戸	普通	100	2	7	-	8	-	27	-	-	2	2	5	3
青森	森戸	普通	191	162	17	-	2	-	2	-	-	-	75	4	-
青森	森戸	理数	36	36	-	-	-	-	-	-	-	-	19	-	-
青森	森戸	普通	63	4	1	-	3	-	23	-	-	9	2	1	1
青森	森戸	普通	102	2	11	-	13	-	13	2	-	4	-	5	-
青森	森戸	普通	66	-	5	-	6	-	17	4	1	2	-	1	2
青森	森戸	普通	50	2	3	-	3	-	4	-	-	4	-	-	1
青森	森戸	普通	153	28	31	1	16	-	40	-	-	1	15	14	-
青森	森戸	看護	37	-	-	-	-	36	-	-	-	-	-	-	-
青森	森戸	普通	104	2	4	-	7	-	28	-	-	4	1	3	-
青森	森戸	総合	74	-	8	-	6	-	17	1	6	2	-	6	-

男					女									区 分	
大学短大別科等	専修(専門課程)校	専修(一般課程)校	各種学校	公共職業開発施設等	国立大学	私立大学	国立短大	私立短大	大学短大別科等	専修(専門課程)校	専修(一般課程)校	各種学校	公共職業開発施設等		
55	776	22	29	231	1,689	822	38	615	74	1,216	45	70	19		平成23年3月
23	765	23	47	247	1,700	805	20	629	85	1,221	52	61	21		平成24年3月
23	742	18	45	241	1,699	802	20	628	85	1,191	51	57	21		全日制
-	23	5	2	6	1	3	-	1	-	30	1	4	-		定時制
4	511	18	32	175	1,584	538	17	456	36	898	45	42	19		県立全日制
19	231	-	13	66	115	264	3	172	49	293	6	15	2		私立全日制
4	511	18	32	175	1,584	538	17	456	36	898	45	42	19		(県立全日制)
-	-	-	-	-	101	30	-	-	-	-	-	-	-	普通青	森西
-	12	-	-	7	13	17	1	40	-	26	1	-	-	普通青	森西
-	-	1	1	1	2	5	-	10	-	5	4	-	1	人文	
-	5	-	-	-	114	20	-	-	-	7	1	-	-	普通青	森東
-	4	-	-	3	-	-	-	1	-	6	-	-	-	普通青	森東高平内
-	11	-	-	2	33	12	1	20	-	12	-	1	1	普通青	森北
-	1	-	-	1	1	2	-	-	-	2	-	-	-	スポーツ科学	
-	-	1	-	3	-	-	-	-	-	-	3	-	-	普通青	森北高今別
-	2	-	-	1	62	16	2	10	-	5	-	2	2	普通青	森南
-	1	-	-	-	15	2	1	2	-	4	-	2	-	外国語	
-	10	-	-	1	9	18	-	22	-	36	1	-	3	総合青	森中央山
-	7	-	1	3	52	15	1	13	-	7	-	-	-	普通青	森戸
-	-	-	-	-	7	6	3	2	-	3	-	-	-	美術	
-	12	1	-	3	2	1	-	2	-	5	2	1	-	普通浪	岡
-	2	-	-	3	-	1	-	1	1	3	-	1	-	商業	
-	-	-	-	-	126	11	-	-	-	-	-	-	-	普通弘	前中央
-	1	-	-	-	80	14	-	3	-	9	-	-	-	普通弘	前中
-	1	-	-	-	22	2	1	2	-	5	-	-	-	人文	
-	4	-	-	-	87	15	-	3	-	7	-	-	-	普通弘	前南
-	1	1	-	-	-	1	-	-	-	1	-	-	-	普通弘	前南高大
-	-	-	-	-	136	2	-	-	-	-	-	-	-	普通八	戸東
-	-	-	-	-	84	11	-	-	-	6	-	-	-	普通八	戸東
-	-	-	-	-	8	12	-	-	-	2	-	-	-	表現	
-	1	-	-	-	91	17	-	-	-	6	-	-	1	普通八	戸北
-	4	3	-	2	-	-	-	6	-	6	3	-	-	普通八	戸北高南郷
-	6	-	-	-	49	11	-	3	-	14	-	-	-	普通八	戸西
-	1	-	-	-	3	3	-	2	-	-	-	-	-	スポーツ科学	
-	5	-	-	2	48	21	2	8	-	28	-	-	-	普通八	戸南
-	8	-	-	1	41	16	-	25	-	29	-	-	-	総合木	造高深浦
-	-	-	-	2	-	-	-	1	-	2	-	1	-	総合木	造高深浦
-	14	-	-	2	-	2	-	5	-	13	-	-	-	普通鱒	ヶ川原
-	-	-	-	-	87	13	-	2	-	2	-	-	-	普通五	所川
-	-	-	-	-	17	-	-	-	-	-	-	-	-	理数	
-	9	-	-	9	2	-	-	2	-	14	-	-	-	普通金	木
-	3	-	-	4	2	6	-	13	-	10	2	-	-	普通板	柳
-	8	-	-	2	-	4	-	4	-	9	4	1	-	普通鶴	田里
-	-	-	-	4	2	3	-	2	-	4	-	-	-	普通中	黒
-	15	-	-	1	13	17	-	16	-	25	-	-	-	普通黒	石
1	-	-	-	-	-	-	-	-	35	-	-	-	-	看護	
-	9	-	-	3	1	1	-	7	-	19	-	-	1	普通岩	木
-	3	-	1	2	-	2	-	6	-	14	1	5	-	総合尾	上総

区分		計										男						
		卒業 予定者 数	国 公立 大学	私 立 大 学	国 公 立 短 大	私 立 短 大	大 学 短 大 別 科 等	専 修 学 校 （ 専 門 学 程 校 ）	専 修 学 校 （ 一 般 学 程 校 ）	各 種 学 校	公 共 職 業 開 発 能 力 設 等	国 公 立 大 学	私 立 大 学	国 公 立 短 大	私 立 短 大			
学 校 名	学 科 名																	
野	辺	地	普	通	152	10	11	-	12	-	33	5	2	-	5	10	-	3
七		戸	総	合	152	9	12	-	22	-	38	-	4	-	4	8	-	2
百		石	普	通	114	2	4	1	13	-	24	-	2	6	2	2	-	5
			商	業	36	-	-	-	1	-	6	-	-	2	-	-	-	-
			家	庭	32	-	3	-	2	-	12	-	-	-	-	1	-	1
六		戸	普	通	98	2	11	-	13	-	32	-	1	2	1	7	-	2
六		ヶ	普	通	60	2	4	-	5	-	3	-	-	3	2	2	-	-
三		本	普	通	197	153	30	-	-	-	-	7	-	-	82	13	-	-
			理	数	37	28	7	-	-	-	-	-	-	-	16	1	-	-
十		和	普	通	35	13	6	-	4	-	9	-	-	-	9	3	-	-
			商	業	35	2	5	-	4	-	16	-	-	-	1	1	-	-
三		沢	普	通	197	108	29	1	11	-	26	1	1	-	52	11	-	-
			英	語	38	5	6	1	4	-	14	-	-	-	3	2	-	-
田		名	普	通	198	113	42	-	7	-	15	-	-	-	56	9	-	-
			英	語	39	11	8	-	-	-	12	-	-	-	6	3	-	-
田		名	普	通	33	1	2	-	-	-	11	-	1	-	1	2	-	-
大		湊	総	合	195	23	39	-	25	-	51	-	-	1	11	23	-	3
大		湊	内	普	34	2	2	-	1	-	5	2	-	1	2	1	-	-
大		間	普	通	59	12	7	-	1	-	20	-	-	-	6	3	-	1
五		戸	普	通	65	3	5	-	5	-	13	-	-	5	-	4	-	-
三		戸	普	通	71	17	15	1	4	-	19	-	1	2	10	11	1	1
			商	業	34	3	1	-	1	-	9	-	-	1	-	-	-	-
田		子	普	通	56	7	3	-	-	-	19	-	-	2	4	3	-	-
五		所	農	業	168	3	9	-	12	2	40	1	4	3	2	6	-	-
柏		木	農	業	140	-	4	-	10	-	25	1	8	12	-	4	-	5
三		本	農	業	197	3	21	1	9	-	48	-	9	-	1	16	-	1
名		久	農	業	65	-	1	-	-	-	11	-	-	-	-	-	-	-
青		森	工	業	241	7	31	-	4	1	16	2	3	14	7	28	-	3
弘		前	工	業	275	13	43	-	3	-	31	-	-	9	11	38	-	-
八		戸	工	業	242	5	30	-	1	-	25	2	-	20	4	30	-	1
五		所	工	業	173	11	12	-	1	-	25	-	-	10	10	12	-	-
十		和	工	業	200	5	23	-	3	-	12	-	-	-	4	22	-	2
む		つ	工	業	157	2	6	-	3	-	19	-	-	3	2	6	-	1
南		部	工	業	68	1	2	-	1	-	7	-	1	4	1	1	-	1
八		戸	水	産	133	-	7	-	4	-	15	-	15	2	-	5	-	3
青		森	商	業	229	8	39	-	17	-	48	-	-	6	4	23	-	3
弘		前	実	業	81	5	14	-	4	-	12	4	-	4	3	13	-	1
			商	業	118	15	13	-	6	-	21	3	2	2	11	2	-	1
			家	庭	79	1	11	-	18	-	28	4	-	-	-	-	-	1
			ス ポ ー ツ 科	学	39	1	14	-	1	-	7	-	-	-	1	11	-	-
弘		前	実	業	39	-	-	-	1	-	9	-	-	2	-	-	-	-
八		戸	商	業	139	2	13	-	12	-	27	-	1	-	2	10	-	2
黒		石	商	業	149	2	13	1	6	-	39	2	2	7	-	7	-	1
三		沢	商	業	192	4	30	-	16	-	51	-	-	-	4	25	-	-

男					女								区 分		
大学短大別科等	専（専門課程校）	専（一般課程校）	各種学校	公共職業開発施設等	国公立大学	私立大学	国公立短大	私立短大	大学短大別科等	専（専門課程校）	専（一般課程校）	各種学校			公共職業開発施設等
														学科名	学 校 名
-	15	2	1	-	5	1	-	9	-	18	3	1	-	普通	野 辺 地
-	13	-	1	-	5	4	-	20	-	25	-	3	-	総合	七 戸
-	5	-	-	6	-	2	1	8	-	19	-	2	-	普通	百 石
-	1	-	-	2	-	-	-	1	-	5	-	-	-	商業	
-	2	-	-	-	-	2	-	1	-	10	-	-	-	家庭	
-	7	-	-	2	1	4	-	11	-	25	-	1	-	普通	六 戸
-	3	-	-	3	-	2	-	5	-	-	-	-	-	普通	六 ケ 所
-	-	-	-	-	71	17	-	-	-	-	7	-	-	普通	三 本 木
-	-	-	-	-	12	6	-	-	-	-	-	-	-	理数	
-	-	-	-	-	4	3	-	4	-	9	-	-	-	普通	十 和 田 西
-	6	-	-	-	1	4	-	4	-	10	-	-	-	商業	
-	9	-	1	-	56	18	1	11	-	17	1	-	-	普通	三 沢
-	1	-	-	-	2	4	1	4	-	13	-	-	-	英語	
-	7	-	-	-	57	33	-	7	-	8	-	-	-	普通	田 名 部
-	2	-	-	-	5	5	-	-	-	10	-	-	-	英語	
-	2	-	-	-	-	-	-	-	-	9	-	1	-	普通	田 名 部 高 大 畑
-	15	-	-	-	12	16	-	22	-	36	-	-	1	総合	大 湊 内
-	1	2	-	1	-	1	-	1	-	4	-	-	-	普通	大 湊 高 川
-	11	-	-	-	6	4	-	-	-	9	-	-	-	普通	大 間 戸
-	2	-	-	4	3	1	-	5	-	11	-	-	1	普通	通 五 戸
-	4	-	-	2	7	4	-	3	-	15	-	1	-	普通	通 三 戸
-	2	-	-	-	3	1	-	1	-	7	-	-	1	商業	
-	9	-	-	2	3	-	-	-	-	10	-	-	-	普通	田 子
2	13	1	3	1	1	3	-	12	-	27	-	1	2	農業	五 所 川 原 農 林
-	14	1	3	12	-	-	-	5	-	11	-	5	-	農業	業 柏 木 農 業
-	25	-	3	-	2	5	1	8	-	23	-	6	-	農業	業 三 本 木 農 業
-	5	-	-	-	-	1	-	-	-	6	-	-	-	農業	業 名 久 井 農 業
1	13	2	2	14	-	3	-	1	-	3	-	1	-	工業	業 青 森 工 業
-	22	-	-	9	2	5	-	3	-	9	-	-	-	工業	業 弘 前 工 業
-	22	1	-	20	1	-	-	-	-	3	1	-	-	工業	業 八 戸 工 業
-	18	-	-	10	1	-	-	1	-	7	-	-	-	工業	業 五 所 川 原 工 業
-	12	-	-	-	1	1	-	1	-	-	-	-	-	工業	業 十 和 田 工 業
-	14	-	-	2	-	-	-	2	-	5	-	-	1	工業	業 心 つ 工 業
-	5	-	1	4	-	1	-	-	-	2	-	-	-	工業	業 南 部 工 業
-	5	-	14	2	-	2	-	1	-	10	-	1	-	水産	業 八 戸 水 産
-	11	-	-	3	4	16	-	14	-	37	-	-	3	商業	業 青 森 商 業
-	9	-	-	4	2	1	-	3	-	3	4	-	-	農業	業 弘 前 実 業
-	5	1	-	2	4	11	-	5	-	16	2	2	-	商業	
-	-	-	-	-	1	11	-	17	-	28	4	-	-	家庭	
-	2	-	-	-	-	3	-	1	-	5	-	-	-	スホ ^ホ 一ツ学	
-	6	-	-	2	-	-	-	1	-	3	-	-	-	農業	業 弘 前 実 業 高 藤 崎 業
-	4	-	-	-	-	3	-	10	-	23	-	1	-	商業	業 八 戸 商 業
-	13	1	-	6	2	6	1	5	-	26	1	2	1	商業	業 黒 石 商 業
-	16	-	-	-	-	5	-	16	-	35	-	-	-	商業	業 三 沢 商 業

区 分		計										男			
		卒業 予定者 数	国 公立 大学	私 立 大学	国 公立 短大	私 立 短大	大 学 短 大 別 科 等	専 修 （ 専 門 学 課 程 ） 校	専 修 （ 一 般 学 課 程 ） 校	各 種 学 校	公 共 職 開 業 發 能 施 力 設 等	国 公立 大学	私 立 大学	国 公立 短大	私 立 短大
学 校 名	学科名														
(私立全日制)	計	2,913	260	690	5	196	68	524	6	28	68	145	426	2	24
東 奥 学 園	普 通	92	-	14	-	4	-	17	1	-	10	-	11	-	1
	家 庭	35	-	-	-	1	-	11	-	-	-	-	-	-	-
	情報科学	29	-	7	-	-	-	10	-	-	4	-	4	-	-
	福 祉	56	-	-	-	3	-	9	-	-	-	-	-	-	-
青 森 山 田	普 通	257	30	124	1	14	1	28	-	13	2	23	101	1	2
	工 業	26	-	2	-	-	9	1	-	1	-	-	2	-	-
	商 業	22	1	12	-	-	-	1	-	-	1	1	11	-	-
	家 庭	37	-	5	-	2	-	8	-	1	-	-	4	-	2
青 森 明 の 星	普 通	65	7	14	-	19	-	8	-	2	1	/	/	/	/
	英 語	13	-	6	-	3	-	1	-	1	-	/	/	/	/
	音 楽	10	4	4	-	1	-	-	-	-	-	/	/	/	/
松 風 塾	普 通	27	2	8	-	6	-	9	-	1	-	2	4	-	2
五 所 川 原 第 一	普 通	150	14	29	-	8	-	49	-	2	9	8	17	-	1
五 所 川 原 商 業	商 業	120	-	9	-	4	-	30	-	-	1	-	3	-	-
東 奥 義 塾	普 通	262	62	94	-	10	-	42	-	-	5	34	59	-	4
弘 前 学 院 聖 愛	普 通	201	27	71	1	10	-	58	-	-	2	11	22	-	1
柴 田 女 子	普 通	61	2	6	-	7	-	12	3	-	-	/	/	/	/
	商 業	10	-	3	-	1	-	-	1	-	-	/	/	/	/
	家 庭	45	-	2	-	6	-	7	1	-	-	/	/	/	/
弘 前 東	普 通	50	1	2	-	3	-	13	-	-	-	1	2	-	1
	工 業	128	2	3	-	1	1	19	-	1	11	2	3	-	1
光 星 学 院 野 辺 地 西	綜 合	99	-	14	-	7	-	13	-	-	-	-	12	-	-
千 葉 学 園	商 業	39	-	1	-	2	-	7	-	1	-	/	/	/	/
	家 庭	88	1	5	-	8	-	12	-	2	-	/	/	/	/
	看 護	39	-	-	-	-	39	-	-	-	-	/	/	/	/
八 戸 聖 ウ ル ス ラ 学 院	普 通	120	24	19	-	17	-	41	-	-	-	6	5	-	1
	英 語	21	6	10	-	-	-	3	-	-	-	-	-	-	-
	音 楽	4	-	4	-	-	-	-	-	-	-	-	1	-	-
光 星 学 院	普 通	109	13	47	-	7	1	18	-	3	1	5	41	-	3
	工 業	45	-	5	-	-	7	5	-	-	1	-	5	-	-
	商 業	20	-	3	-	-	-	5	-	-	-	-	2	-	-
	家 庭	82	-	6	-	30	10	8	-	-	-	-	3	-	1
向 陵	普 通	41	2	3	-	-	-	8	-	-	1	2	1	-	-
八 戸 工 業 大 学 第 一	工 業	290	2	83	-	1	-	44	-	-	18	2	78	-	1
八 戸 工 業 大 学 第 二	普 通	220	60	75	3	21	-	27	-	-	1	48	35	1	3

男					女								区 分		
大学短大別科等	専（修専門学課程校）	専（修一般学課程校）	各種学校	公共職開業発能施設等	国公立大学	私立大学	国公立短大	私立短大	大学短大別科等	専（修専門学課程校）	専（修一般学課程校）	各種学校	公共職開業発能施設等	学科名	学 校 名
19	231	-	13	66	115	264	3	172	49	293	6	15	2	計	(私立全日制)
-	10	-	-	10	-	3	-	3	-	7	1	-	-	普通	東奥学園
-	2	-	-	-	-	-	-	1	-	9	-	-	-	家庭	
-	5	-	-	4	-	3	-	-	-	5	-	-	-	情報科学	
-	2	-	-	-	-	-	-	3	-	7	-	-	-	福祉	
1	13	-	9	2	7	23	-	12	-	15	-	4	-	普通	青森山田
9	1	-	1	-	-	-	-	-	-	-	-	-	-	工業	
-	1	-	-	1	-	1	-	-	-	-	-	-	-	商業	
-	1	-	1	-	-	1	-	-	-	7	-	-	-	家庭	
/	/	/	/	/	7	14	-	19	-	8	-	2	1	普通	青森明の星
/	/	/	/	/	-	6	-	3	-	1	-	1	-	英語	
/	/	/	/	/	4	4	-	1	-	-	-	-	-	音楽	
-	3	-	-	-	-	4	-	4	-	6	-	1	-	普通	松風塾
-	16	-	1	8	6	12	-	7	-	33	-	1	1	普通	五所川原第一
-	16	-	-	1	-	6	-	4	-	14	-	-	-	商業	五所川原商業
-	31	-	-	5	28	35	-	6	-	11	-	-	-	普通	東奥義塾
-	21	-	-	2	16	49	1	9	-	37	-	-	-	普通	弘前学院聖愛
/	/	/	/	/	2	6	-	7	-	12	3	-	-	普通	柴田女子
/	/	/	/	/	-	3	-	1	-	-	1	-	-	商業	
/	/	/	/	/	-	2	-	6	-	7	1	-	-	家庭	
-	7	-	-	-	-	-	-	2	-	6	-	-	-	普通	弘前東
1	16	-	1	11	-	-	-	-	-	3	-	-	-	工業	
-	9	-	-	-	-	2	-	7	-	4	-	-	-	総合	光星学院野辺地西
/	/	/	/	/	-	1	-	2	-	7	-	1	-	商業	千葉学園
/	/	/	/	/	1	5	-	8	-	12	-	2	-	家庭	
/	/	/	/	/	-	-	-	-	39	-	-	-	-	看護	
-	14	-	-	-	18	14	-	16	-	27	-	-	-	普通	八戸聖ウルスラ学院
-	-	-	-	-	6	10	-	-	-	3	-	-	-	英語	
-	-	-	-	-	-	3	-	-	-	-	-	-	-	音楽	
1	9	-	-	1	8	6	-	4	-	9	-	3	-	普通	光星学院
7	5	-	-	1	-	-	-	-	-	-	-	-	-	工業	
-	-	-	-	-	-	1	-	-	-	5	-	-	-	商業	
-	1	-	-	-	-	3	-	29	10	7	-	-	-	家庭	
-	3	-	-	1	-	2	-	-	-	5	-	-	-	普通	向陵
-	35	-	-	18	-	5	-	-	-	9	-	-	-	工業	八戸工業大学第一
-	10	-	-	1	12	40	2	18	-	17	-	-	-	普通	八戸工業大学第二

区 分		計										男			
		卒業 予 定 者 数	国 公 立 大 学	私 立 大 学	国 公 立 短 大	私 立 短 大	大 学 短 大 別 科 等	専 （ 専 門 学 課 程 ） 校	専 （ 一 般 学 課 程 ） 校	各 種 学 校	公 共 職 業 開 発 能 力 設 等	国 公 立 大 学	私 立 大 学	国 公 立 短 大	私 立 短 大
学 校 名	学 科 名														
(定 時 制)	計	311	3	11	-	5	-	53	6	6	6	2	8	-	4
北 斗 普 通	斗 普 通	88	2	2	-	1	-	17	-	2	3	1	2	-	1
弘 前 中 央 普 通	弘 前 中 央 普 通	27	-	-	-	2	-	4	-	1	-	-	-	-	1
八 戸 中 央 普 通	八 戸 中 央 普 通	45	-	3	-	-	-	11	-	-	-	-	2	-	-
五 所 川 原 普 通	五 所 川 原 普 通	16	-	-	-	1	-	-	3	-	2	-	-	-	1
金 木 ・ 市 浦 普 通	金 木 ・ 市 浦 普 通	5	-	-	-	-	-	-	-	-	-	-	-	-	-
黒 石 普 通	黒 石 普 通	27	-	-	-	-	-	4	2	-	-	-	-	-	-
尾 上 総 合 普 通	尾 上 総 合 普 通	33	-	3	-	-	-	9	-	1	1	-	2	-	-
三 沢 普 通	三 沢 普 通	23	1	2	-	-	-	3	-	-	-	1	1	-	-
田 名 部 普 通	田 名 部 普 通	15	-	-	-	1	-	5	-	-	-	-	-	-	1
青 森 工 業 工 業	青 森 工 業 工 業	10	-	-	-	-	-	-	1	-	-	-	-	-	-
弘 前 工 業 工 業	弘 前 工 業 工 業	13	-	1	-	-	-	-	-	2	-	-	1	-	-
八 戸 工 業 工 業	八 戸 工 業 工 業	9	-	-	-	-	-	-	-	-	-	-	-	-	-

区 分		計										男			
		卒業 予 定 者 数	国 公 立 大 学	私 立 大 学	国 公 立 短 大	私 立 短 大	大 学 短 大 別 科 等	専 （ 専 門 学 課 程 ） 校	専 （ 一 般 学 課 程 ） 校	各 種 学 校	公 共 職 業 開 発 能 力 設 等	国 公 立 大 学	私 立 大 学	国 公 立 短 大	私 立 短 大
学 校 名	学 科 名														
(通 信 制)	計	581	9	24	1	11	1	89	-	4	2	5	12	-	2
北 斗 普 通	北 斗 普 通	184	6	8	-	6	1	23	-	4	2	3	3	-	1
東 奥 学 園 普 通	東 奥 学 園 普 通	30	1	-	-	-	-	5	-	-	-	1	-	-	-
青 森 山 田 普 通	青 森 山 田 普 通	347	1	14	1	5	-	57	-	-	-	-	7	-	1
五 所 川 原 第 一 普 通	五 所 川 原 第 一 普 通	20	1	2	-	-	-	4	-	-	-	1	2	-	-
(特 別 支 援 学 校)	計	219	-	-	-	1	6	1	-	1	4	-	-	-	-
盲	盲	8	-	-	-	-	4	-	-	-	-	-	-	-	-
青 森 雙	青 森 雙	4	-	-	-	-	2	-	-	-	-	-	-	-	-
弘 前 大 学 附 属 養 育	弘 前 大 学 附 属 養 育	7	-	-	-	-	-	-	-	-	-	-	-	-	-
青 森 第 二 養 育	青 森 第 二 養 育	21	-	-	-	-	-	-	-	-	-	-	-	-	-
青 森 第 一 高 等 養 育	青 森 第 一 高 等 養 育	17	-	-	-	-	-	-	-	1	2	-	-	-	-
青 森 第 二 高 等 養 育	青 森 第 二 高 等 養 育	36	-	-	-	-	-	-	-	-	1	-	-	-	-
青 森 若 葉 養 育	青 森 若 葉 養 育	8	-	-	-	1	-	-	-	-	-	-	-	-	-
浪 岡 養 育	浪 岡 養 育	9	-	-	-	-	-	1	-	-	-	-	-	-	-
弘 前 第 一 養 育	弘 前 第 一 養 育	12	-	-	-	-	-	-	-	-	1	-	-	-	-
弘 前 第 二 養 育	弘 前 第 二 養 育	4	-	-	-	-	-	-	-	-	-	-	-	-	-
八 戸 第 一 養 育	八 戸 第 一 養 育	9	-	-	-	-	-	-	-	-	-	-	-	-	-
八 戸 第 二 養 育	八 戸 第 二 養 育	41	-	-	-	-	-	-	-	-	-	-	-	-	-
森 田 養 育	森 田 養 育	7	-	-	-	-	-	-	-	-	-	-	-	-	-
黒 石 養 育	黒 石 養 育	7	-	-	-	-	-	-	-	-	-	-	-	-	-
七 戸 養 育	七 戸 養 育	18	-	-	-	-	-	-	-	-	-	-	-	-	-
む づ 養 育	む づ 養 育	11	-	-	-	-	-	-	-	-	-	-	-	-	-

男					女								区 分		
大学短大別科等	専（専門課程） 校	専（一般課程） 校	各種学校	公共職業開発能力施設等	国公立大学	私立大学	国公立短大	私立短大	大学短大別科等	専（専門課程） 校	専（一般課程） 校	各種学校			公共職業開発能力施設等
-	23	5	2	6	1	3	-	1	-	30	1	4	-	計	(定 時 制)
-	6	-	-	3	1	-	-	-	-	11	-	2	-	普 通	北 斗
-	3	-	-	-	-	-	-	1	-	1	-	1	-	普 通	弘 前 中 央
-	3	-	-	-	-	1	-	-	-	8	-	-	-	普 通	八 戸 中 央
-	-	2	-	2	-	-	-	-	-	-	1	-	-	普 通	五 所 川 原
-	-	-	-	-	-	-	-	-	-	-	-	-	-	普 通	金 木 ・ 市 浦
-	3	2	-	-	-	-	-	-	-	1	-	-	-	普 通	黒 石
-	6	-	-	1	-	1	-	-	-	3	-	1	-	普 通	尾 上 総 合
-	1	-	-	-	-	1	-	-	-	2	-	-	-	普 通	三 名 沢
-	1	-	-	-	-	-	-	-	-	4	-	-	-	普 通	田 名 部
-	-	1	-	-	-	-	-	-	-	-	-	-	-	工 業	青 森 工 業
-	-	-	2	-	-	-	-	-	-	-	-	-	-	工 業	弘 前 工 業
-	-	-	-	-	-	-	-	-	-	-	-	-	-	工 業	八 戸 工 業

男					女								区 分		
大学短大別科等	専（専門課程） 校	専（一般課程） 校	各種学校	公共職業開発能力施設等	国公立大学	私立大学	国公立短大	私立短大	大学短大別科等	専（専門課程） 校	専（一般課程） 校	各種学校			公共職業開発能力施設等
1	40	-	1	1	4	12	1	9	-	49	-	3	1	計	(通 信 制)
1	7	-	1	1	3	5	-	5	-	16	-	3	1	普 通	北 斗
-	4	-	-	-	-	-	-	-	-	1	-	-	-	普 通	東 奥 学 園
-	28	-	-	-	1	7	1	4	-	29	-	-	-	普 通	青 森 山 田
-	1	-	-	-	-	-	-	-	-	3	-	-	-	普 通	五 所 川 原 第 一
4	-	-	-	4	-	-	-	1	2	1	-	1	-	計	(特 別 支 援 学 校)
3	-	-	-	-	-	-	-	-	1	-	-	-	-		盲
1	-	-	-	-	-	-	-	-	1	-	-	-	-	青 森	雙 葉
-	-	-	-	-	-	-	-	-	-	-	-	-	-	弘 前 大 学 附 属	養 護
-	-	-	-	-	-	-	-	-	-	-	-	-	-	青 森 第 二	養 護
-	-	-	-	2	-	-	-	-	-	-	-	1	-	青 森 第 一 高 等	養 護
-	-	-	-	1	-	-	-	-	-	-	-	-	-	青 森 第 二 高 等	養 護
-	-	-	-	-	-	-	-	1	-	-	-	-	-	青 森 若 葉	養 護
-	-	-	-	-	-	-	-	-	-	1	-	-	-	浪 岡	養 護
-	-	-	-	1	-	-	-	-	-	-	-	-	-	弘 前 第 一	養 護
-	-	-	-	-	-	-	-	-	-	-	-	-	-	弘 前 第 二	養 護
-	-	-	-	-	-	-	-	-	-	-	-	-	-	八 戸 第 一	養 護
-	-	-	-	-	-	-	-	-	-	-	-	-	-	八 戸 第 二	養 護
-	-	-	-	-	-	-	-	-	-	-	-	-	-	森 田	養 護
-	-	-	-	-	-	-	-	-	-	-	-	-	-	黒 石	養 護
-	-	-	-	-	-	-	-	-	-	-	-	-	-	七 戸	養 護
-	-	-	-	-	-	-	-	-	-	-	-	-	-	心	養 護

※この冊子は、青森県教育委員会ホームページでも閲覧できます。

<http://www.pref.aomori.lg.jp/bunka/education/main.html>