


青森県震災復興シンボルマーク
使用マニュアル



青森県震災復興シンボルマーク 使用マニュアル〈一体型(いったいがた)〉

使用媒体の環境に合わせ、以下から適切な物を選んで使用してください。
文字の認識が可能な限り、拡大・縮小を行って使用できます。
また、色や形、マークや文字、白囲みのバランスを勝手に変更しないでください。



白色



C40% M5% Y100% K5%
DIC 170
PANTONE 382C




K60%
DIC 653
PANTONE 424C



	背景地色が白色に近い場合	背景地色が黒色に近い場合	2-A、2-Bのいずれでも認識し難い場合
カラーで表現が可能な場合	2-A 	2-B 	2-C 
1色で表現する場合	2-D ※可能な限りDIC170でご使用ください。 	2-E 	

青森県震災復興シンボルマーク 使用マニュアル〈右に3ライン型〉

使用媒体の環境に合わせ、以下から適切な物を選んで使用してください。
文字の認識が可能な限り、拡大・縮小を行って使用できます。
また、色や形、マークや文字、白囲みのバランスを勝手に変更しないでください。



白色









C40% M5% Y100% K5%
DIC 170
PANTONE 382C




K60%
DIC 653
PANTONE 424C



	背景地色が白色に近い場合	背景地色が黒色に近い場合	3-A、3-Bのいずれでも認識し難い場合
カラーで表現が可能な場合	<p>3-A</p>  <p>東北の元気、 日本の元気を 青森から</p>	<p>3-B</p>  <p>東北の元気、 日本の元気を 青森から</p>	<p>3-C</p>  <p>東北の元気、 日本の元気を 青森から</p>
1色で表現する場合	<p>3-D</p> <p>※可能な限り DIC170で ご使用ください。</p>  <p>東北の元気、 日本の元気を 青森から</p>	<p>3-E</p>  <p>東北の元気、 日本の元気を 青森から</p>	

青森県震災復興シンボルマーク 使用マニュアル〈下に3ライン型〉

使用媒体の環境に合わせ、以下から適切な物を選んで使用してください。
文字の認識が可能な限り、拡大・縮小を行って使用できます。
また、色や形、マークや文字、白囲みのバランスを勝手に変更しないでください。



白色



C40% M5% Y100% K5%
DIC 170
PANTONE 382C



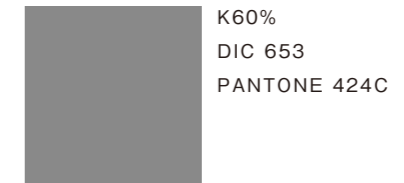
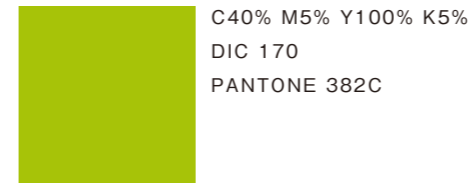

K60%
DIC 653
PANTONE 424C



	背景地色が白色に近い場合	背景地色が黒色に近い場合	4-A、4-Bのいずれでも認識し難い場合
カラーで表現が可能な場合	<p>4-A</p> <p>東北の元気、 日本の元気を 青森から</p>	<p>4-B</p> <p>東北の元気、 日本の元気を 青森から</p>	<p>4-C</p> <p>東北の元気、 日本の元気を 青森から</p>
1色で表現する場合	<p>4-D ※可能な限り DIC170で ご使用ください。</p> <p>東北の元気、 日本の元気を 青森から</p>	<p>4-E</p> <p>東北の元気、 日本の元気を 青森から</p>	

青森県震災復興シンボルマーク 使用マニュアル〈2ライン型〉

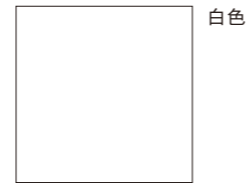
使用媒体の環境に合わせ、以下から適切な物を選んで使用してください。
文字の認識が可能な限り、拡大・縮小を行って使用できます。
また、色や形、マークや文字、白囲みのバランスを勝手に変更しないでください。



	背景地色が白色に近い場合	背景地色が黒色に近い場合	5-A、5-Bのいずれでも認識し難い場合
カラーで表現が可能な場合	<p>5-A</p> <p>東北の元気、 日本の元気を青森から</p>	<p>5-B</p> <p>東北の元気、 日本の元気を青森から</p>	<p>5-C</p> <p>東北の元気、 日本の元気を青森から</p>
1色で表現する場合	<p>5-D</p> <p>※可能な限り DIC170で ご使用ください。</p> <p>東北の元気、 日本の元気を青森から</p>	<p>5-E</p> <p>東北の元気、 日本の元気を青森から</p>	

青森県震災復興シンボルマーク 使用マニュアル〈1ライン型〉

使用媒体の環境に合わせ、以下から適切な物を選んで使用してください。
文字の認識が可能な限り、拡大・縮小を行って使用できます。
また、色や形、マークや文字、白囲みのバランスを勝手に変更しないでください。



白色



C40% M5% Y100% K5%
DIC 170
PANTONE 382C



K60%
DIC 653
PANTONE 424C



	背景地色が白色に近い場合	背景地色が黒色に近い場合	6-A、6-Bのいずれでも認識し難い場合
カラーで表現が可能な場合	<p>6-A</p>	<p>6-B</p>	<p>6-C</p>
1色で表現する場合	<p>6-D</p> <p>※可能な限りDIC170で ご使用ください。</p>	<p>6-E</p>	