

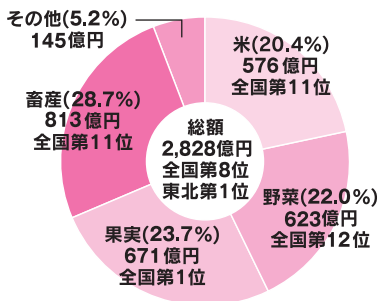
決め手は、青森県産!



日本の食料自給率が41%と低下する中、青森県は121% (H20年度概算値、カロリーベース) で**全国第4位!** 胸を張って自慢できる「安全・安心」で「おいしい」農林水産物がいっぱいです。りんごだけでなく、**米、野菜、果実、畜産、漁業のバランスが良く**、収穫量・生産量の多さはもちろん、農業産出額・漁業生産額や東京中央卸売市場年間取扱金額もすごい!

やっぱり「**決め手は、青森県産!**」ですね。

青森県の農業産出額(平成20年)



◆野菜・果実

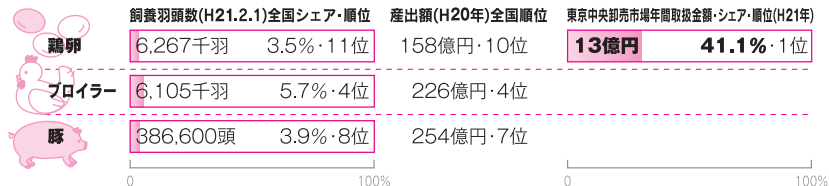
収穫量日本一の**ながいも**、**にんにく**、**ごぼう**は金額でもすごいのはもちろん、**だいこん**は産出額で**ごぼう**を上回り、**かぶ**、**にんじん**、特に**ねぎ**と**トマト**は東京中央卸売市場年間取扱金額がすごい! 果実は**りんご**だけでなく、**さくらんぼ**、**ぶどう**も健闘! (「りんご」について詳しくは前ページをご覧ください。)

品目	収穫量(H21年)全国シェア・順位	産出額(H20年)全国順位	東京中央卸売市場年間取扱金額・シェア・順位(H21年)
やまのいも	60,000t 35.9%・1位	122億円・2位	22億4千万円 75.0%・1位
にんにく	14,200t 71.7%・1位	125億円・1位	21億1千万円 75.8%・1位
ごぼう	53,400t 30.8%・1位	62億円・1位	13億5千万円 44.7%・1位
だいこん	144,000t 9.0%・3位	77億円・3位	16億5千万円 16.2%・4位
かぶ	9,450t 6.1%・3位	7億円・4位	3億7千万円 15.6%・2位
にんじん	38,600t 5.9%・4位	27億円・6位	6億7千万円 6.1%・4位
ねぎ	15,400t 3.0%・7位	27億円・12位	14億 9.5%・4位
トマト	19,400t 2.7%・12位	40億円・14位	19億2千万円 7.1%・6位
りんご	457,300t 54.1%・1位	632億円・1位	127億6千万円 74.5%・1位
おうとう	785t 4.7%・4位	16億円・4位	380万円 0.1%・8位
ぶどう	4,980t 2.5%・8位	12億円・18位	1億6千万円 1.7%・8位

◆畜産

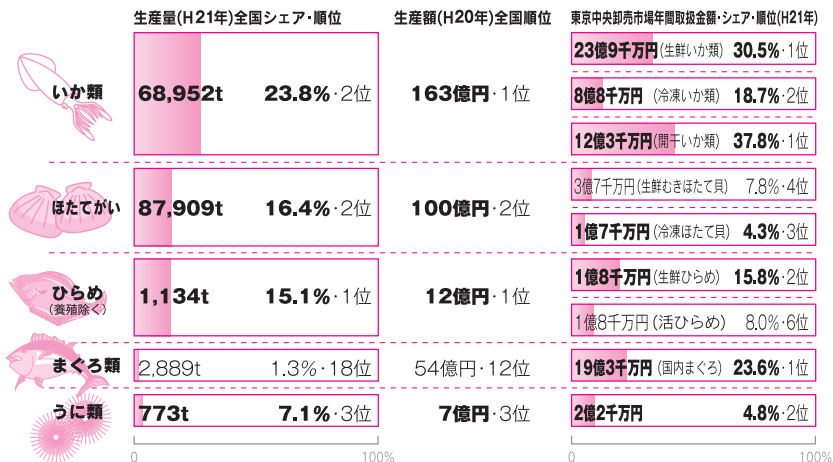
鶏卵は東京中央卸売市場年間取扱金額が**全国第1位!**
産出額をみると**ブロイラー**は全国第4位!**豚**(254億円)は
県内農業産出総額2,828億円の9.0%を占め、**りんご**(632億
円)、**米**(576億円)に次ぐベスト3!

決め手くん



◆魚介類

海面漁業・養殖業は**総生産量238,108t**で**全国第4位**、**総生産額540億円**で**全国第7位!**生産量の多い**いか類**、**ほたてがい**はもちろん、**まぐろ類**の東京中央卸売市場年間取扱金額は**ダントツ1位!****ひらめ**、**うに類**も評価が高い!



資料：農林水産統計速報、平成20年畜産統計、平成20年農業産出額、平成20年食鳥流通統計調査結果、平成20年海面漁業・養殖業生産額(農林水産省)、東京都中央卸売市場統計情報HP、農林水産省限会ほか