



青森県基本計画
未来を変える挑戦
～強みをとことん、課題をチャンスに～
Aomori Prefectural Government Master Plan
Changing the Future of Aomori
Breakthrough Innovation

平成28年度

業 務 概 要

青森県障害者相談センター

目 次

1 障害者相談センターの概要	
(1) 目的・沿革	1
(2) 名称・所在地	1
(3) 組織	2
(4) 業務内容	3
(5) 業務実施体系	4
2 身体障害者福祉業務	
(1) 相談・判定取扱状況	6
ア 取扱実人員	
イ 相談内容	
ウ 判定内容	
エ 判定書交付件数	
(2) 自立支援医療（更生医療）給付要否判定件数	8
(3) 補装具費支給要否判定件数	8
(4) 身体障害者手帳取扱状況	9
ア 新規交付の状況	
イ 身体障害者手帳交付者の状況	
ウ 身体障害者手帳交付者の割合	
(5) 身体障害者巡回診査及び更生相談実施状況	11
(6) 市町村身体障害者福祉及び知的障害者福祉担当職員研修	12
(7) 障害者支援施設等の空床及び待機状況の情報提供	12
(8) 障害者地域リハビリテーション推進連絡会議	12
3 知的障害者福祉業務	
(1) 相談・判定取扱状況	14
ア 取扱実人員	
イ 相談内容	
ウ 判定内容	
エ 判定書交付件数	
(2) 愛護手帳（療育手帳）取扱状況	16
ア 新規交付の状況	
イ 愛護手帳交付者の状況	
ウ 愛護手帳交付者の割合	
(3) 来所相談及び巡回相談実施状況	17
資料一覧	18
資料1 市町村別 自立支援医療（更生医療）給付要否判定件数	19
資料2 市町村別 補装具費支給要否判定件数	20
資料3 市町村別 身体障害者手帳交付者数	21
資料4 市町村別 内部障害の内訳	24
資料5 障害者支援施設等の空床状況（平成28年5月1日現在）	27
資料6 年齢別 相談内容、判定内容内訳〔知的障害者福祉関係〕	29
資料7 市町村別 相談内容、判定内容内訳〔知的障害者福祉関係〕	29
資料8 市町村別 愛護手帳交付者数	31
資料9 関係機関名簿	32

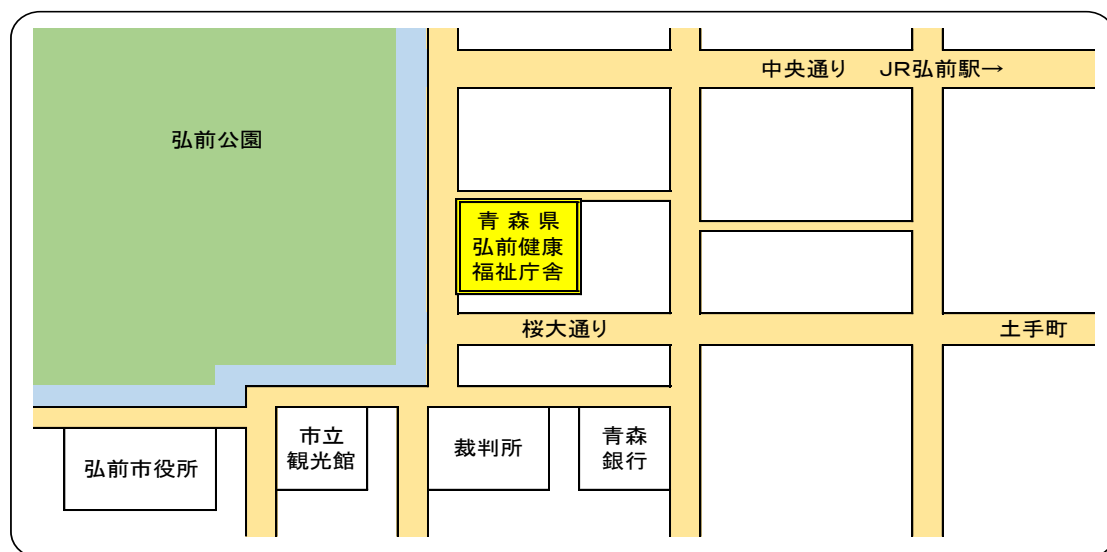
1 障害者相談センターの概要

(1) 目的・沿革

- 昭和29年 2月10日 「弘前市大字富田字豊原1の31」に身体障害者福祉法に基づく肢体不自由者更生施設として肢体に障害がある者を入所させ、身体の機能の回復をはかりながら、その更生に必要な職業技術を身につけるための職能訓練や生活指導を実施する「肢体不自由者更生指導所」を開設し、同所に同法に基づく「身体障害者更生相談所」を併設
- 昭和35年 8月10日 同所に精神薄弱者福祉法に基づく「精神薄弱者更生相談所」を併設
- 昭和39年11月21日 「弘前市大字西城北一丁目3の7」に肢体不自由者更生指導所、身体障害者更生相談所、精神薄弱者更生相談所を新築移転
- 平成5年 4月 1日 身体障害者更生相談所に身体障害者福祉司を配置
- 平成11年 4月 1日 法改正により精神薄弱者更生相談所から「知的障害者更生相談所」へ名称変更
- 平成13年 3月31日 肢体不自由者更生指導所を廃止
- 平成14年 4月 1日 知的障害者更生相談所に知的障害者福祉司を配置
- 平成17年 4月 1日 身体障害者更生相談所と知的障害者更生相談所を統合し「青森県障害者相談センター」と名称変更
- 平成27年 3月30日 現在地に移転

(2) 名称、所在地

名 称 青森県障害者相談センター
所在地 青森県弘前市大字下白銀町14-2 青森県弘前健康福祉庁舎 1階
電 話 0172-32-8437
f a x 0172-34-6167



(3) 組織（平成28年4月1日現在）

所 長 — 次 長 —

職 員	11名
（うち身体・知的障害者福祉司	6名）
（うち心理・職能判定員	2名）
非常勤事務員	2名
	〔計15名〕

- ※ 嘱託医（非常勤）8名
- ※ 嘱託判定員（非常勤）2名
- ※ 兼務判定員 18名
（各こども相談総室・福祉こども総室）

区 分	一般事務	左のうち		嘱 託 医	嘱 託 判 定 員	兼 務 判 定 員	合 計
		身体・知的 障 害 者 福 祉 司	心理・職能 判 定 員				
所 長	1						1
次 長	1	(1)					1
主 幹	1	(1)					1
主 査	4	(2)	(1)				4
主 事	3		(1)				3
専 門 員	3	(2)					3
非常勤事務員	2						2
兼務・嘱託				8	2	18	28
合計	15	(6)	(2)	8	2	18	43

嘱託医等

区 分	業務内容	所属	職名	氏名
嘱 託 医	耳鼻咽喉科	弘前大学大学院医学研究科	教 授	松原 篤
嘱 託 医	整 形 外 科	弘前大学大学院医学研究科	教 授	石橋 恭之
嘱 託 医	整 形 外 科	弘前大学大学院医学研究科	教 授	津田 英一
嘱 託 医	整 形 外 科	弘前大学医学部附属病院	講 師	和田 簡一郎
嘱 託 医	内 科	弘前大学大学院医学研究科	准教授	中村 典雄
嘱 託 医	内 科	弘前大学大学院医学研究科	講 師	山田 雅大※
嘱 託 医	内 科	弘前大学医学部附属病院	講 師	中村 雅将
嘱 託 医	精 神 科	弘前大学大学院保健学研究科	教 授	和田 一丸
嘱託判定員	心 理 判 定	弘前大学教育学部	准教授	増田 貴人
嘱託判定員	心 理 判 定	弘前大学教育学部	講 師	松田 侑子

※5/1～ 准教授 樋熊拓未

(4) 業務内容

ア 身体障害者関係

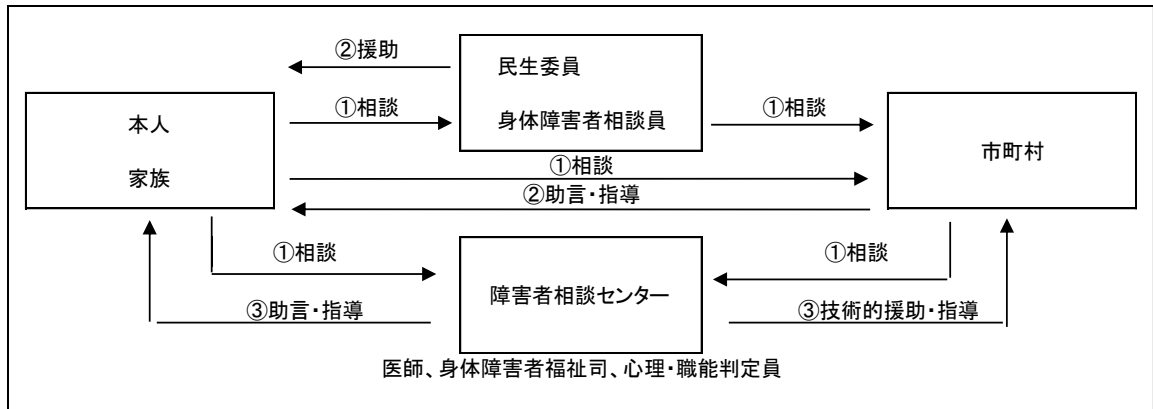
- (ア) 相談業務
身体障害者の更生援護のための各種相談、指導助言を行っている。
- (イ) 判定業務
市町村から依頼を受けた次のことに関して、医学的、心理学的及び職能的判定を行っている。
 - a 補装具の要否、処方、適合判定
 - b 自立支援医療（更生医療）要否判定
 - c 障害者総合支援法障害支援区分に関する判定
 - d 処遇意見に関する判定
- (ウ) 身体障害者手帳交付等事務
- (エ) 巡回診査及び更生相談
身体障害者の利便を図るため、肢体不自由について県内各地域を年1回巡回して身体障害者手帳診断書の作成、補装具要否意見書の作成等を行っている。
- (オ) 市町村等への援助指導
市町村身体障害者福祉担当職員研修会の開催
- (カ) 障害者支援施設の利用状況及び待機者に係る情報提供
- (キ) 地域リハビリテーション推進事業
 - a 障害者地域リハビリテーション推進連絡会議の設置運営
 - b リハビリテーション関係職員の研修
 - c リハビリテーション関係調査研究

イ 知的障害者関係

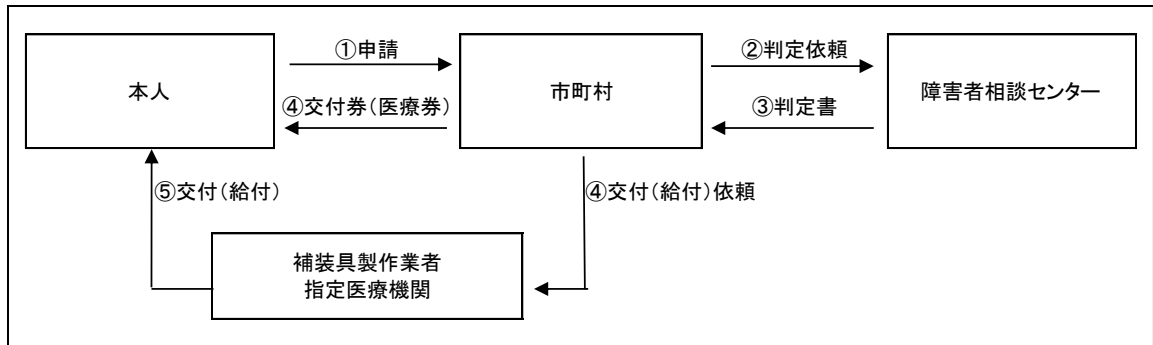
- (ア) 相談業務
知的障害者の福祉に関し、本人又は家族からの相談に応じ、指導助言を行っている。
- (イ) 判定業務
18歳以上の知的障害者に関して、市町村等から依頼を受けた次のことについて医学的、心理学的及び職能的判定を行っている。
 - a 愛護手帳（療育手帳）申請に関する判定
 - b 愛護手帳（療育手帳）再判定
 - c 障害者総合支援法障害支援区分に関する判定
 - d 職親委託に関する判定
 - e 処遇意見に関する判定
- (ウ) 愛護手帳（療育手帳）交付等事務
- (エ) 来所相談及び巡回相談
知的障害者の援護の利便のため、当センターにおいて又は、県内各地を巡回して、医学的、心理学的等の判定を行うとともに、援護に必要な総合相談に応じている。
- (オ) 市町村等への援助指導
市町村知的障害者福祉担当職員研修会の開催

(5) 業務実施体系

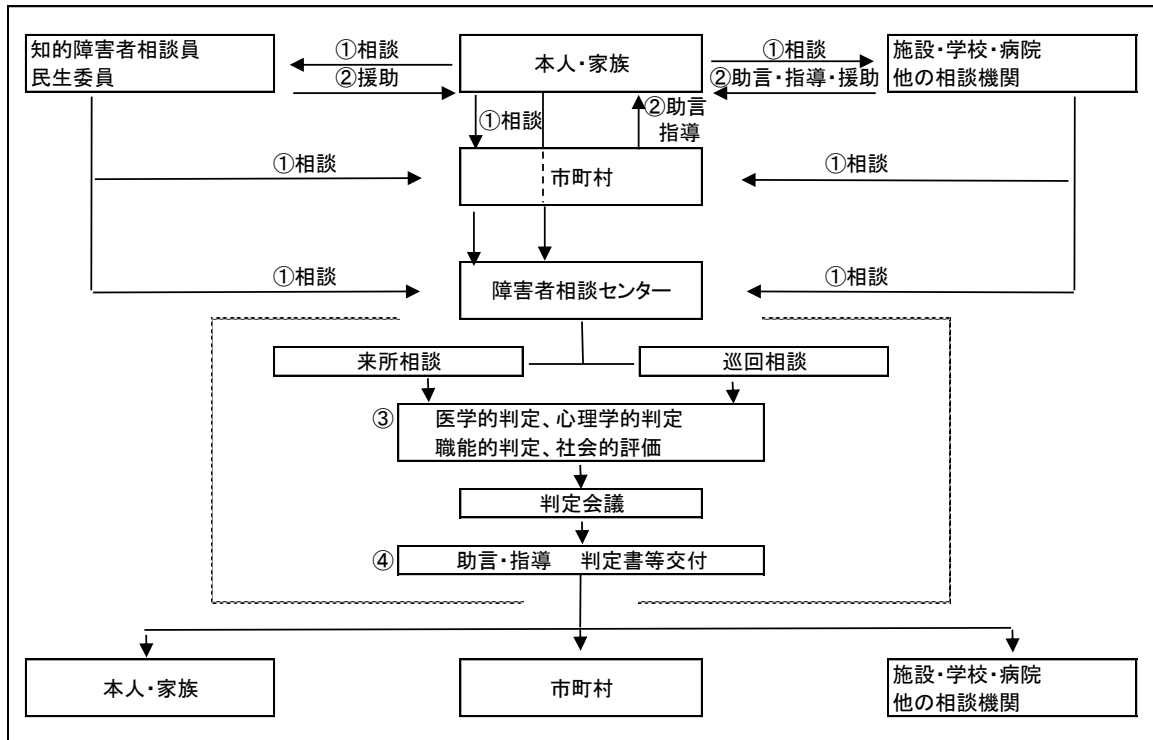
ア 相談、指導業務 (身体障害者関係)



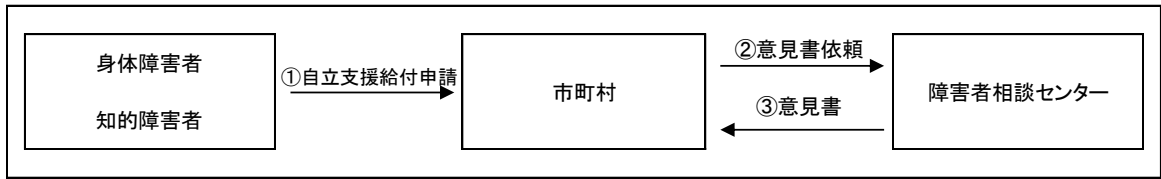
イ 判定業務〔補装具、自立支援医療（更生医療）〕(身体障害者関係)



ウ 相談、判定業務 (知的障害者関係)



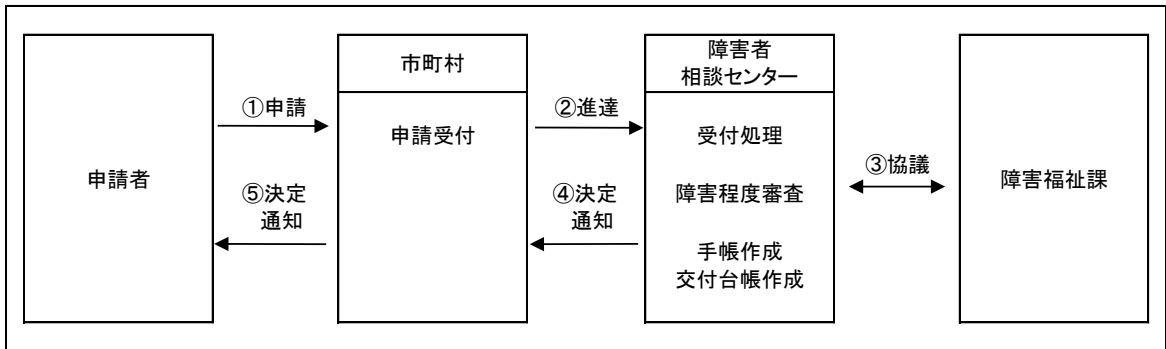
エ 心理判定業務（介護給付費等支給等）



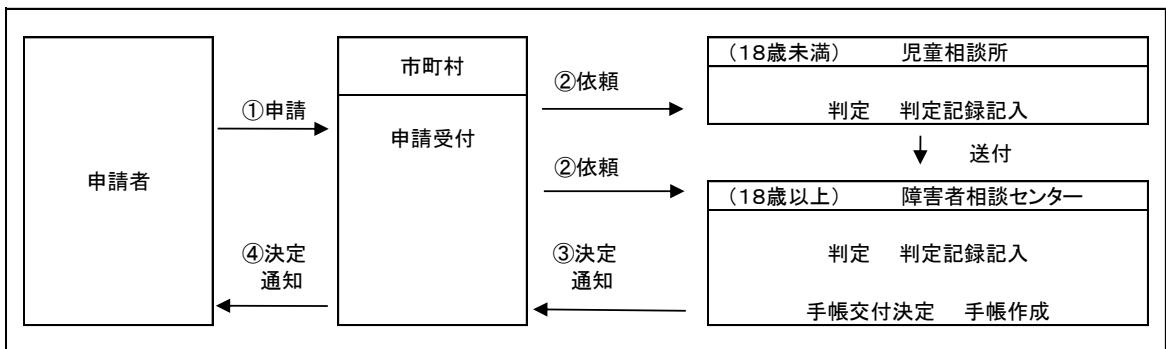
注 市町村において支給決定を行うに当たり、特に医学的、心理学的及び職能的意見を必要とする場合には、障害者相談センターへ意見依頼を行う

オ 手帳交付等事務

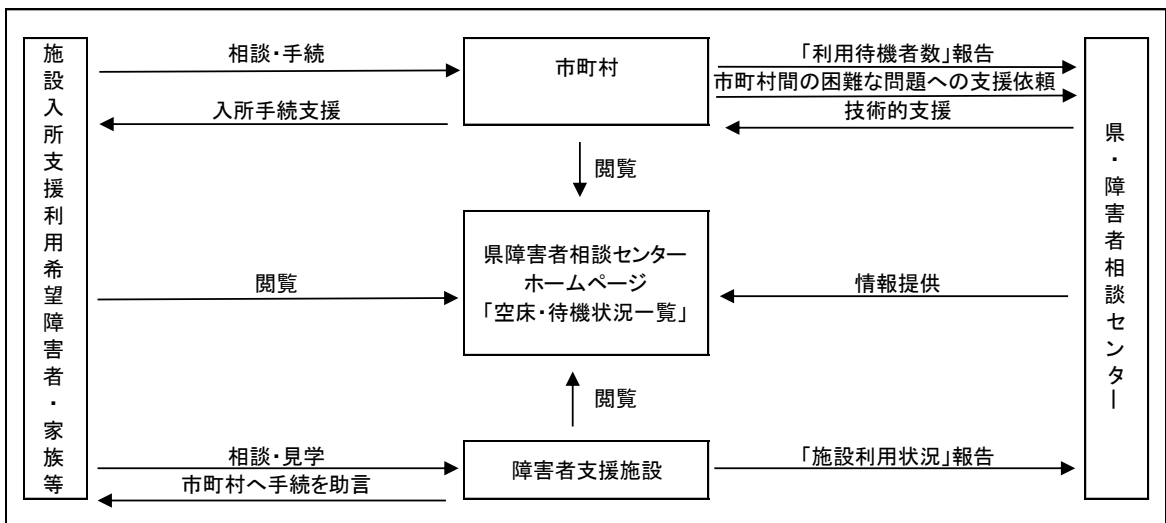
(ア) 身体障害者手帳



(イ) 愛護手帳（療育手帳）



カ 障害者支援施設利用状況及び待機者情報の提供



2 身体障害者福祉業務

(1) 相談、判定取扱状況（18歳未満を除く。）

ア 取扱実人員

取扱実人員は5,372人で、前年度に比べて2,082人減少した（対前年度比72.1%）。来所相談で2,041人、巡回相談で41人減少したものである。

減少理由としては、更生医療において、平成25年度に出された厚生労働省通知により、人工透析等治療が長期に及ぶものの再認定において意見書の省略が可能となったことに伴う判定依頼件数の減少が挙げられる。

イ 相談内容

相談件数は5,456件で、前年度に比べて2,141件減少した（同71.8%）。

更生医療、医療に関する相談が1,782件、補装具に関する相談が359件減少したものである。減少理由は上記アと同じ。

相談内容は更生医療、医療に関するものが3,701件で最も多く、相談全体の67.8%を占めている。

ウ 判定内容

総判定件数は5,456件で、前年度に比べて2,047件減少した（同72.7%）。手帳交付要否診断が18件、更生医療に関する判定が1,624件、補装具に関する判定が405件減少したものである。減少理由は上記アと同じ。

判定内容は更生医療に関するものが3,404件で最も多く、判定全体の62.4%を占めている。

エ 判定書交付件数

判定書の交付件数は5,456件で、前年度に比べ2,026件減少した（同72.9%）。

第1表 相談取扱状況

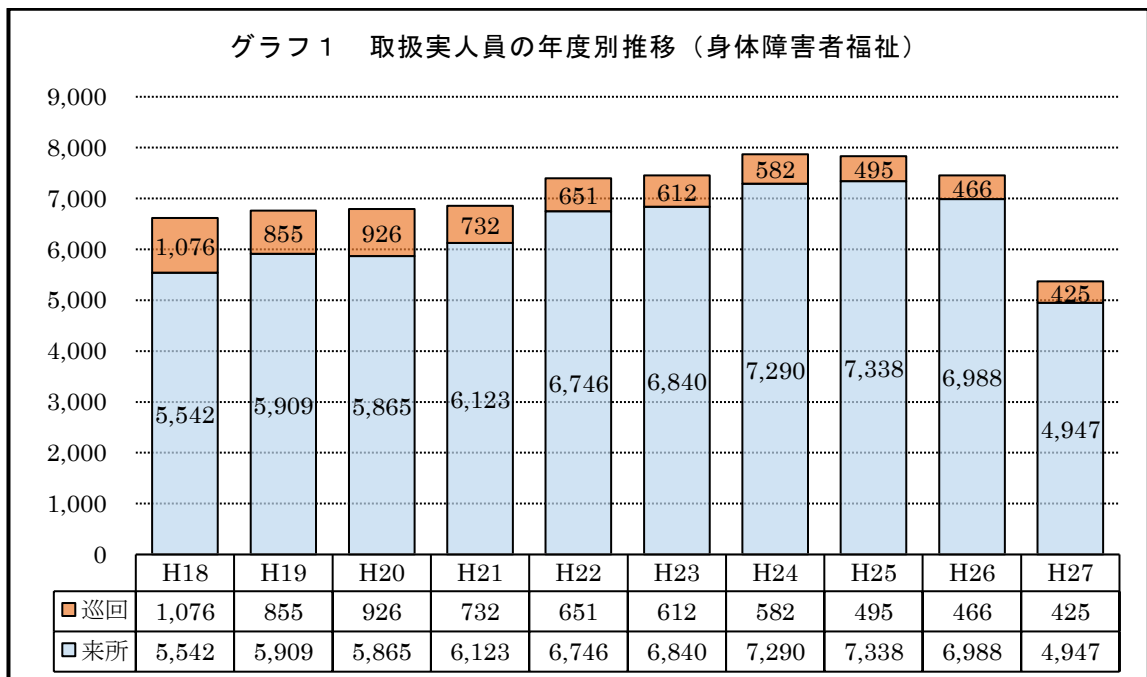
年度	区分	取扱実人員	相談内容						計
			(来所) 更生医療 (巡回) 医療	補装具	職業	施設	生活	その他	
23	来所	6,840	4,484	2,356					6,840
	巡回	612	777	204					981
	計	7,452	5,261	2,560	0	0	0	0	7,821
24	来所	7,290	4,916	2,374					7,290
	巡回	582	587	199				1	787
	計	7,872	5,503	2,573	0	0	0	1	8,077
25	来所	7,338	5,251	2,087					7,338
	巡回	495	532	168				7	707
	計	7,833	5,783	2,255	0	0	0	7	8,045
26	来所	6,988	5,028	1,960					6,988
	巡回	466	455	154					609
	計	7,454	5,483	2,114	0	0	0	0	7,597
27	来所	4,947	3,404	1,543					4,947
	巡回	425	297	212					509
	計	5,372	3,701	1,755	0	0	0	0	5,456

福祉行政報告例 「第17 身体障害者更生相談所における処理」 報告実績から

第2表 判定内容及び判定書交付件数

年度	区分	判定内容							計	判定書 交付 件数
		手帳交 付要 否 診 断	医学的判定			心 理 判 定	職 能 判 定	その他の 判定		
			更 生 医 療	補 装 具	進行性筋 萎縮症者 療養給付					
23	来所		4,484	2,356					6,840	6,840
	巡回	444		275					719	275
	計	444	4,484	2,631	0	0	0	0	7,559	7,115
24	来所		4,916	2,374					7,290	7,290
	巡回	421		276					697	276
	計	421	4,916	2,650	0	0	0	0	7,987	7,566
25	来所		5,251	2,087					7,338	7,338
	巡回	360		233					593	563
	計	360	5,251	2,320	0	0	0	0	7,931	7,901
26	来所		5,028	1,952					6,980	6,988
	巡回	315		208					523	494
	計	315	5,028	2,160	0	0	0	0	7,503	7,482
27	来所		3,404	1,543					4,947	4,947
	巡回	297		212					509	509
	計	297	3,404	1,755	0	0	0	0	5,456	5,456

福祉行政報告例 「第17 身体障害者更生相談所における処理」 報告実績から



(2) 自立支援医療(更生医療) 給付要否判定件数(18歳未満を除く。)

総判定件数は3,404件で、前年度に比べ1,624件減少した(対前年度比67.7%)。

障害別では腎臓に関する判定が2,465件と最も多く、要否判定全体の72.4%を占めている。次いで、心臓812件、肢体不自由97件となっている。

腎臓の再認定の件数が、前年度に比べ1,501件減少した理由は、平成25年に出された厚生労働省通知により、人工透析の再認定において意見書の省略が可能になったことに伴い、判定依頼件数が減少したためである。

第3表 自立支援医療(更生医療) 給付要否判定件数

年度	心臓		腎臓		肝臓		肢体不自由		音声・言語 そしゃく		合計	
	新規	再認定	新規	再認定	新規	再認定	新規	再認定	新規	再認定	新規	再認定
23	899	0	874	2,425	0	9	182	94	1	0	1,956	2,528
	計	899	計	3,299	計	9	計	276	計	1	計	4,484
24	892	0	1,167	2,537	1	14	225	85	5	0	2,290	2,636
	計	892	計	3,704	計	15	計	310	計	5	計	4,926
25	909	0	804	3,215	2	13	276	26	1	5	1,992	3,259
	計	909	計	4,019	計	15	計	302	計	6	計	5,251
26	828	0	949	3,017	9	45	169	8	0	3	1,955	3,073
	計	828	計	3,966	計	54	計	177	計	3	計	5,028
27	795	17	767	1,698	7	22	80	17	0	1	1,649	1,755
	計	812	計	2,465	計	29	計	97	計	1	計	3,404

(資料1)市町村別 自立支援医療(更生医療)給付要否判定件数

(3) 補装具費支給要否判定件数(18歳未満を含み、巡回診査分を除く。)

総判定件数は1,870件で、前年度に比べ290件減少した(対前年度比86.6%)。

要否判定は1,408件で、前年度に比べ147件減少した。

補装具の種類別では下肢装具が449件と最も多く、要否判定全体の31.9%を占めている。次いで、車椅子310件、補聴器306件となっている。

また、18歳未満の者に係る判定件数は、要否判定、適合判定を合わせて327件となっている。

第4表 補装具費支給要否判定件数

年度	要否判定															計	適合判定	合計
	義手	モジュラ	義手	義足	モジュラ	義足	上肢装具	下肢装具	体幹装具	装置	座位保持	車椅子	電動 車椅子	補聴器	眼鏡			
23	6	0	20	84	10	659	32	107	385	44	360	1	1	14	1,723	908	2,631	
24	10	0	12	113	14	712	38	99	394	38	396	2	4	33	1,865	783	2,648	
25	8	2	26	85	6	607	27	94	382	39	369	1	7	17	1,670	646	2,316	
26	14	0	21	78	11	549	20	103	313	37	390	0	14	5	1,555	605	2,160	
27	9	0	13	86	6	449	33	114	310	44	306	0	21	17	1,408	462	1,870	

(資料2)市町村別 補装具費支給要否判定件数

(4) 身体障害者手帳取扱状況（18歳未満を含む。）

ア 新規交付の状況

青森県では当センターと中核市である青森市が身体障害者手帳の交付事務を行っている。

当センターにおける平成27年度の新規交付件数は2,638件で前年度に比べ182件減少した（対前年度比93.5%）。

等級変更、紛失等による再交付は2,139件で前年度に比べ153件減少した（同93.3%）。

新規交付件数のうち18歳未満が66件、18歳以上が2,572件となっている。

障害区分別では内部障害が1,467件と最も多く、新規交付全体の55.6%を占めている。次いで、肢体不自由が812件となっている。

第5表 身体障害者手帳取扱件数(青森市を除く)

年度	新規交付	再交付	合計
23	3,323	2,434	5,757
24	3,419	2,440	5,859
25	3,248	2,496	5,744
26	2,820	2,292	5,112
27	2,638	2,139	4,777

〔参考〕 青森市の身体障害者手帳取扱件数

年度	新規交付
23	886
24	929
25	888
26	866
27	

出典
厚生労働省統計情報部
「福祉行政報告例」

第6表 新規交付の内訳(青森市を除く)

年度	区分	視覚障害	聴覚平衡 機能障害	音声言語 そしゃく 機能障害	肢体不自由	内部障害	合計
23	18歳未満	3	8		50	15	76
	18歳以上	128	204	26	1,451	1,438	3,247
	計	131	212	26	1,501	1,453	3,323
24	18歳未満	5	8		32	25	70
	18歳以上	126	232	24	1,515	1,452	3,349
	計	131	240	24	1,547	1,477	3,419
25	18歳未満		5	1	28	12	46
	18歳以上	100	223	39	1,454	1,386	3,202
	計	100	228	40	1,482	1,398	3,248
26	18歳未満		3		30	18	51
	18歳以上	110	224	29	1,000	1,406	2,769
	計	110	227	29	1,030	1,424	2,820
27	18歳未満	3	7	0	37	19	66
	18歳以上	115	206	28	775	1,448	2,572
	計	118	213	28	812	1,467	2,638

(2つ以上の重複する場合は、主たる障害に計上)

イ 身体障害者手帳交付者の状況

青森市を含めた県内の身体障害者手帳交付者は、平成28年3月31日現在で60,587人で、前年度に比べ2,153人減少した（同96.6%）。

肢体不自由によるものが32,055人で最も多く、手帳交付者全体の52.9%を占めている。次いで、内部障害19,289人となっている。

第7表 身体障害者手帳交付者数(青森市を含む)

各年度末現在

等級 年度	視覚障害							聴覚・平衡機能障害						
	1	2	3	4	5	6	計	1	2	3	4	5	6	計
23	1,558	997	247	282	397	398	3,879	84	1,443	611	991	27	1,904	5,060
24	1,558	987	244	272	405	395	3,861	85	1,422	629	1,079	27	1,907	5,149
25	1,550	972	240	258	406	379	3,805	81	1,404	639	1,131	27	1,930	5,212
26	1,525	966	237	257	411	378	3,774	76	1,376	646	1,164	27	1,978	5,267
27	1,452	938	227	249	403	356	3,625	68	1,327	618	1,142	24	1,899	5,078

等級 年度	音声・言語機能障害							肢体不自由						
	1	2	3	4	5	6	計	1	2	3	4	5	6	計
23	15	15	343	149	/	/	522	9,153	7,234	5,502	7,551	2,438	1,070	32,948
24	14	17	340	152	/	/	523	9,132	7,184	5,731	7,868	2,396	1,061	33,372
25	12	21	352	153	/	/	538	9,113	7,120	5,917	8,199	2,345	1,053	33,747
26	14	21	358	159	/	/	552	8,993	7,030	5,913	8,246	2,342	1,087	33,611
27	13	19	356	152	/	/	540	8,505	6,727	5,584	7,893	2,267	1,079	32,055

等級 年度	内部障害							合計						
	1	2	3	4	5	6	計	1	2	3	4	5	6	計
23	12,285	115	2,599	2,987	/	/	17,986	23,095	9,804	9,302	11,960	2,862	3,372	60,395
24	12,660	103	2,661	3,130	/	/	18,554	23,449	9,713	9,605	12,501	2,828	3,363	61,459
25	12,978	98	2,705	3,258	/	/	19,039	23,734	9,615	9,853	12,999	2,778	3,362	62,341
26	13,155	97	2,802	3,482	/	/	19,536	23,763	9,490	9,956	13,308	2,780	3,443	62,740
27	12,863	108	2,802	3,516	/	/	19,289	22,901	9,119	9,587	12,952	2,694	3,334	60,587

(資料3)市町村別 身体障害者手帳交付者数

内部障害の内訳は、心臓機能障害が11,952人で最も多く、内部障害全体の62.0%を占めている。次いで、じん臓機能障害3,908人、ぼうこう・直腸機能障害2,570人となっている。

第8表 内部障害の内訳(青森市を含む)

等級 年度	心臓機能障害					じん臓機能障害					呼吸器機能障害				
	1	2	3	4	計	1	2	3	4	計	1	2	3	4	計
23	8,701	50	1,778	773	11,302	3,134	22	378	73	3,607	368	12	318	136	834
24	8,981	51	1,792	778	11,602	3,228	17	406	84	3,735	366	8	320	139	833
25	9,219	47	1,833	780	11,879	3,324	17	413	74	3,828	339	8	321	138	806
26	9,387	48	1,895	809	12,139	3,350	18	451	80	3,899	318	6	322	143	789
27	9,174	43	1,915	820	11,952	3,318	23	465	102	3,908	274	5	294	127	700

等級 年度	ぼうこう・直腸機能障害					小腸機能障害					免疫機能障害				
	1	2	3	4	計	1	2	3	4	計	1	2	3	4	計
23	13	4	113	1,985	2,115	14	0	3	11	28	16	16	3	6	41
24	12	3	129	2,106	2,250	11	0	4	12	27	17	16	4	8	45
25	13	2	125	2,241	2,381	12	0	4	12	28	18	19	5	9	51
26	13	2	120	2,423	2,558	14	0	3	13	30	20	18	8	11	57
27	13	3	114	2,440	2,570	11	1	2	13	27	19	21	9	11	60

等級 年度	肝臓機能障害					合計				
	1	2	3	4	計	1	2	3	4	計
23	39	11	6	3	59	12,285	115	2,599	2,987	17,986
24	45	8	6	3	62	12,660	103	2,661	3,130	18,554
25	53	5	4	4	66	12,978	98	2,705	3,258	19,039
26	53	5	3	3	64	13,155	97	2,802	3,482	19,536
27	54	12	3	3	72	12,863	108	2,802	3,516	19,289

(資料4)市町村別 内部障害の内訳

ウ 身体障害者手帳保持者の割合

平成27年度末現在で、県内では人口千人当たり46.47人が身体障害者手帳の交付を受けている。

全国平均では、平成26年度末現在で41.73人が交付を受けている。

第9表 身体障害者手帳交付者割合

年度	全国			青森県		
	手帳交付者 (3月31日現在)	人口 (3月1日現在)	人口千人当 りの交付者	手帳交付者 (3月31日現在)	人口 (3月1日現在)	人口千人当 りの交付者
23	5,206,780	126,056,821	41.31	60,395	1,358,799	44.45
24	5,231,570	125,813,321	41.58	61,459	1,345,439	45.68
25	5,252,242	125,564,002	41.83	62,341	1,331,624	46.82
26	5,227,529	125,285,003	41.73	62,740	1,316,886	47.64
27				60,587	1,303,776	46.47

出典 身体障害者手帳交付者 全国 厚生労働省統計情報部「福祉行政報告例」
人口 全国 総務省統計局「人口推計－日本人人口」
青森県 青森県統計分析課「青森県の推計人口」

(5) 身体障害者巡回診査及び更生相談実施状況

身体障害者（肢体不自由）に対し、県内を巡回して医学的判定を行い、併せてその更生に必要な総合的相談に応じ、社会的更生の方法を指導、援護することを目的に「身体障害者巡回診査及び更生相談」を開催している。

11会場で延べ46人の依頼医師が担当し、総数436人の身体障害者手帳や補装具等に関する診査に対応した。

[平成27年度実績]

実施月日	会場	取扱人員
7月 6日	むつ来さまい館	31
	弘前市身体障害者福祉センター	61
7月 7日	野辺地町中央公民館	41
	鱒ヶ沢町山村開発センター	16
7月 8日	十和田市南公民館	52
	南部町総合保健福祉センター ゆとりあ	19
	五所川原市民学習情報センター	53
7月 9日	八戸福祉体育館	60
	平川市健康センター	22
7月10日	三沢市総合社会福祉センター	47
	青森市福祉増進センター しあわせプラザ	34
	計	436

(6) 市町村身体障害者福祉及び知的障害者福祉業務担当職員基礎研修

県内市町村の担当職員を対象として、実務に必要な基礎的知識の習得及び、資質の向上を図ることを目的に研修を実施している。

開催月日	平成27年5月21日(木)
場 所	県民福祉プラザ4階 大中研修室
出席者	市町村新任職員等 70名
研修内容	障害者総合支援法について 知的障害、愛護手帳及び判定依頼について 身体障害者手帳について 身体障害者巡回診査及び更生相談について 自立支援医療(更生医療)について 補装具費支給事務について 青森県軽度中等度難聴児補聴器購入費助成事業について 特別障害者手当等支給事務について

(7) 障害者支援施設等の空床及び待機状況の情報提供

施設入所に係る市町村間の調整については、青森県障害者相談センター及び各地域県民局地域健康福祉部が中心となって実施してきたが、平成24年3月31日をもって、全ての入所施設が障害者自立支援法上の障害者支援施設に移行することとなった。

これを機に、これまでの入所調整に代えて、障害者支援施設等の空床状況及び、待機状況に関する情報を提供することによって、障害者の支援に関する実施主体である市町村を支援している。

対象施設	障害者支援施設及び福祉型障害児入所施設 63施設
情報提供方法	当センターのホームページに掲載「空床・待機状況一覧」

(資料5) 障害者支援施設等の空床状況(平成28年5月1日現在)

(8) 障害者地域リハビリテーション推進連絡会議

障害者の更生援護を担当する各機関が情報交換を行うことにより、相互の連携を図り、障害者に対する一貫したリハビリテーション活動を推進することを目的とし、平成5年10月から障害者地域リハビリテーション推進連絡会議を設置している。

平成14年12月に、それまで別々に行われてきた青森県高齢者等地域リハビリテーション協議会と総合して青森県リハビリテーション協議会が設置され、当推進連絡会議はその下部組織として引き続き活動を継続することとされた。

同時に連絡会議の部会は特別支援学校卒業等対策連絡部会と福祉用具利用・普及連絡部会の2つに整理された。

その後、特別支援学校卒業等対策連絡部会については、学校関係者によるケース検討の場が充実してきたこと、情報管理の面から直接関与していない機関を交えての事例に即した具体的な対応等が難しくなってきたことなどから役割を終えつつあるとの部会の意向があり、平成20年度の開催を最後に廃止した。

ア 障害者地域リハビリテーション推進連絡会議

開催月日 平成27年11月17日(火)
場 所 アスパム5F あすなろ
議 題 平成26年度事業実施状況報告
平成27年度事業計画
地域リハビリテーション支援体制整備推進事業について
情報交換

イ 障害者地域リハビリテーション研修会

開催月日 平成28年2月10日(木)
場 所 ラ・プラス青い森4F ル・シエル
研 修 1 発達障害者の就労についてⅠ
講 師 青森県発達障害者支援センター「ステップ」
就労担当支援員 銭谷 誠 氏
研 修 2 発達障害者の就労についてⅡ
講 師 独立行政法人高齢・障害・求職者雇用支援機構青森支部
青森障害者職業センター
主任障害者職業カウンセラー 高橋 真也 氏

ウ 福祉用具利用・普及連絡部会

開催月日 平成27年12月4日(金)
場 所 県民福祉プラザ4F 多目的室4A
議 題 部会長の選出
部会活動計画等
協議・情報交換

エ 福祉用具利用技術研修会

開催月日 平成27年11月7日(土)
場 所 青森県健康福祉庁舎4F 中会議室
テ ー マ 日常生活を目的としたシーティングアプローチの基本
受 講 者 13名
講 師 青森県立保健大学 助教 長門五城 氏

3 知的障害者福祉業務

(1) 相談・判定取扱状況

ア 取扱実人員

取扱実人員は481人で、前年度に比べて35人増加した（対前年度比107.8%）。来所相談が43人増加し、巡回相談が8人減少したものである。

イ 相談内容

相談件数は485件で、前年度に比べて39件増加した（同108.7%）。

愛護手帳（療育手帳）に関する相談が17件、その他の相談が24件増加し、生活に関する相談が1件減少したものである。

相談内容は愛護手帳に関するものが新規、再判定を合せて327件で最も多く、相談全体の67.4%を占めている。

その他の相談156件には、本人、保護者宛での「判定書」交付に関する相談が含まれている。当センターで実施した判定結果について、本人、保護者からの申請により「判定書」を交付しており、これは障害基礎年金の診断書作成や、成年後見制度申立てをする際の補助的な資料として用いられる。また、本人の状態をよく理解するための資料として利用されている。

ウ 判定内容

総判定件数は751件で、前年度に比べ47件増加した（同106.7%）。

医学的判定が17件、心理判定が15件、職能判定が15件増加したものである。

判定内容は心理判定及び、職能判定がそれぞれ326件で最も多く、合わせて判定全体の86.8%を占めている。

エ 判定書交付件数

判定書の交付総件数は481件で、前年度に比べ40件増加した（同109.1%）。

第10表 相談取扱状況

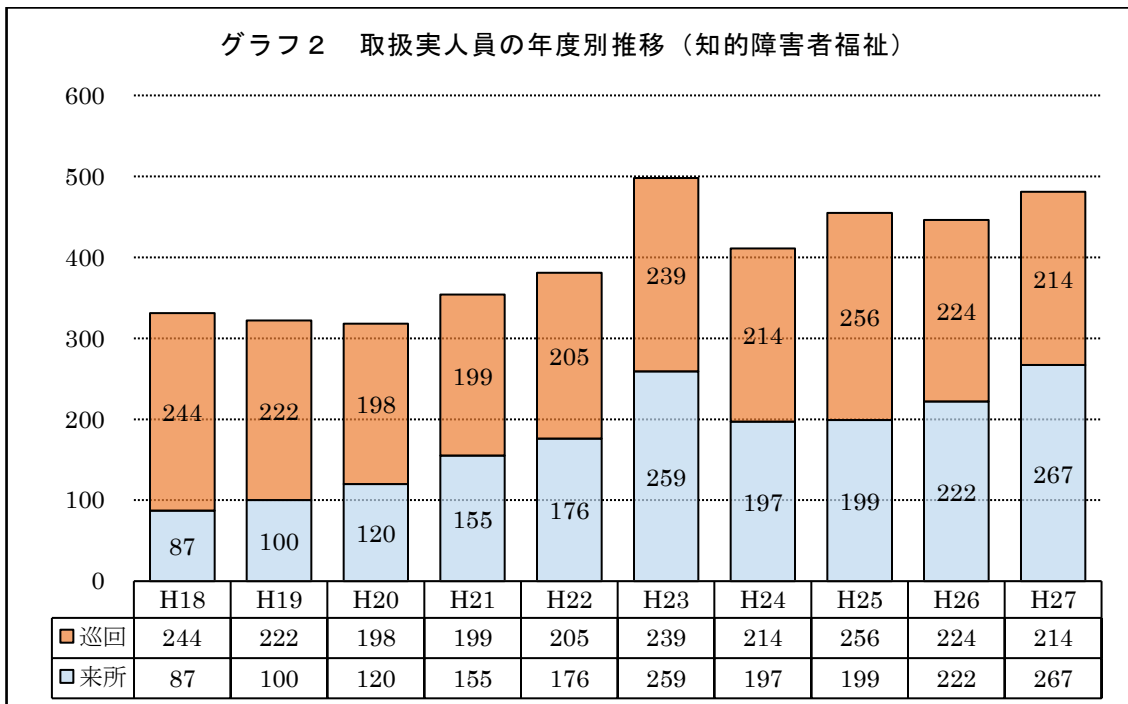
年度	区分	取扱 実人員	相談内容									計
			施設	職親 委託	職業	医療 保健	生活	教育	愛護手帳		その他	
									新規	再判定		
23	来所	238	3	0	1	6	5	0	28	71	145	259
	巡回	236	9	4	0	0	0	0	45	179	2	239
	計	474	12	4	1	6	5	0	73	250	147	498
24	来所	193	0	0	0	5	2	0	30	54	106	197
	巡回	214	0	0	0	0	0	0	62	152	0	214
	計	407	0	0	0	5	2	0	92	206	106	411
25	来所	199	1	0	0	0	0	0	30	48	120	199
	巡回	256	0	0	0	0	0	0	49	207	0	256
	計	455	1	0	0	0	0	0	79	255	120	455
26	来所	224	1	0	0	0	3	0	32	56	132	224
	巡回	222	0	0	0	0	0	0	54	168	0	222
	計	446	1	0	0	0	3	0	86	224	132	446
27	来所	267	0	0	0	0	2	0	35	78	156	271
	巡回	214	0	0	0	0	0	0	66	148	0	214
	計	481	0	0	0	0	2	0	101	226	156	485

第11表 判定内容及び判定書交付件数

年度	区分	判定内容					判定書交付件数			
		医学的判定	心理判定	職能判定	その他	計	愛護手帳		その他	計
							新規	再判定		
23	来所	27	48	48	0	123	28	71	144	243
	巡回	46	282	282	2	612	45	179	6	230
	計	73	330	330	2	735	73	250	150	473
24	来所	25	82	82	0	189	30	52	105	187
	巡回	60	214	214	0	488	62	152	0	214
	計	85	296	296	0	677	92	204	105	401
25	来所	30	78	78	1	187	30	48	119	197
	巡回	49	256	256	0	561	49	207	0	256
	計	79	334	334	1	748	79	255	119	453
26	来所	31	89	89	0	209	32	56	131	219
	巡回	51	222	222	0	495	54	168	0	222
	計	82	311	311	0	704	86	224	131	441
27	来所	33	112	112	0	257	34	77	156	267
	巡回	66	214	214	0	494	66	148	0	214
	計	99	326	326	0	751	100	225	156	481

(資料6) 年齢別 相談内容、判定内容内訳

(資料7) 町村別 相談内容、判定内容内訳



(2) 愛護手帳（療育手帳）取扱状況

ア 新規交付の状況

平成27年度の新規交付件数は408件で、前年度に比べ59件増加した（対前年度比116.9%）。

新規交付件数のうち18歳未満が318件、18歳以上が90件となっている。
障害程度別では、A（重度）が59件、B（中軽度）が349件となっている。

第12表 愛護手帳新規交付者数

年度	交付者数	内訳			
		児者別		障害程度別	
		18歳未満	18歳以上	A(重度)	B(中軽度)
23	369	294	75	46	323
24	325	241	84	35	290
25	370	298	72	37	333
26	349	275	74	28	321
27	408	318	90	59	349

イ 愛護手帳交付者の状況

当センターでは、平成21年度から愛護手帳の交付事務を行っている。

県内の愛護手帳交付者は、平成28年3月31日現在12,323人で、前年度に比べ278人増加した（同102.3%）。

うち18歳未満は2,372人となっている。障害程度別では、A（重度）が4,998人、B（中軽度）が7,325人となっている。

第13表 愛護手帳交付者数

各年度末現在

年度	交付者数	内訳			
		18歳未満		18歳以上	
		A(重度)	B(中軽度)	A(重度)	B(中軽度)
23	11,279	811	1,492	4,069	4,907
24	11,527	777	1,494	4,180	5,076
25	11,805	737	1,562	4,238	5,268
26	12,045	717	1,594	4,283	5,451
27	12,323	715	1,657	4,283	5,668

(資料8) 市町村別 愛護手帳交付者数

ウ 愛護手帳交付者の割合

平成27年度末現在で、県内では人口千人当たり9.45人が手帳の交付を受けている。

全国平均では、平成26年度末現在で7.78人が交付を受けている。

第14表 愛護手帳(療育手帳)交付者割合

年度	全国			青森県		
	手帳交付者 (3月31日現在)	人口 (3月1日現在)	人口千人当 りの交付者	手帳交付者 (3月31日現在)	人口 (3月1日現在)	人口千人当 りの交付者
23	878,502	126,056,821	6.97	11,279	1,358,799	8.30
24	908,988	125,813,321	7.22	11,527	1,345,439	8.57
25	941,326	125,564,002	7.50	11,805	1,331,624	8.87
26	974,898	125,285,003	7.78	12,045	1,316,886	9.15
27				12,323	1,303,776	9.45

出典 手帳交付者 全国 厚生労働省統計情報部「福祉行政報告例」
人口 全国 総務省統計局「人口推計-日本人人口」
青森県 青森県統計分析課「青森県の推計人口」

(3) 来所相談及び巡回相談実施状況

隔週月曜日若しくは火曜日に来所相談を実施しているほか、知的障害者の援護の利便のため、県内を巡回して相談、判定を行っている。また、実施計画に加え、必要に応じて随時巡回相談を実施している。

平成27年度は施設訪問等2回を含め計45回の巡回相談を実施した。

ア 来所相談

心理学的判定 原則として午前を実施
医学的判定 原則として午後を実施

イ 巡回相談

市町村名	会場	回数(回)	検査取扱数 (人)
青森市	青森市総合福祉センター	12	63
八戸市	八戸市総合福祉会館 八戸市身体障害者更生館	20	89
五所川原市	五所川原市民学習情報センター	1	3
十和田市	十和田市立中央病院	2	11
三沢市	三沢市総合社会福祉センター	1	6
むつ市	下北文化会館	4	17
つがる市	生涯学習交流センター 松の館	1	1
七戸町	天間林保健センター	2	10
医療機関 施設等	青森刑務所	1	1
	青森病院	1	2
		45	203

資料一覧

- 資料 1 市町村別 自立支援医療（更生医療）給付要否判定件数
- 資料 2 市町村別 補装具費支給要否判定件数
- 資料 3 市町村別 身体障害者手帳交付者数
- 資料 4 市町村別 内部障害の内訳
- 資料 5 障害者支援施設等の空床状況（平成 28 年 5 月 1 日現在）
- 資料 6 年齢別 相談内容、判定内容内訳〔知的障害者福祉関係〕
- 資料 7 市町村別 相談内容、判定内容内訳〔知的障害者福祉関係〕
- 資料 8 市町村別 愛護手帳交付者数
- 資料 9 関係機関名簿

資料1 市町村別自立支援医療(更生医療)給付要否判定件数

(平成27年度)

障害別 市町村別	心臓		腎臓		肝臓		肢体不自由		音声・言語 そしゃく		計		合計
	新規	再認定	新規	再認定	新規	再認定	新規	再認定	新規	再認定	新規	再認定	
青森市	218		176	6			3	1			397	7	404
弘前市	92		123	16			1				216	16	232
八戸市	119		115	535	2	8	33	3			269	546	815
黒石市	23		16	28	1						40	28	68
五所川原市	23		22	184		2	3	2			48	188	236
十和田市	25		30	111	2	2	5	4			62	117	179
三沢市	15		35	3		2	6				56	5	61
むつ市	52		26	168	1	2	6	1			85	171	256
つがる市	15		21	64			2				38	64	102
平川市	22		16	4			1				39	4	43
平内町	18		13	35							31	35	66
外ヶ浜町	12		6	17							18	17	35
今別町	3		5	4							8	4	12
蓬田村	2		2	7							4	7	11
鱒ヶ沢町	4		14	2			1				19	2	21
深浦町	4		7	17		1					11	18	29
板柳町	5		13	39							18	39	57
中泊町	8		29	32		2	1				38	34	72
鶴田町	9		27	36			1				37	36	73
西目屋村	1			6							1	6	7
藤崎町	13		17	23							30	23	53
大鰐町	5		6	29	1	1					12	30	42
田舎館村	9		6	16		2					15	18	33
野辺地町	10	1	4	28							14	29	43
七戸町	11		4	24			2				17	24	41
おいらせ町	9	1	1	45			2			1	12	47	59
六戸町	4	1	2	5			4				10	6	16
横浜町	2		1	3							3	3	6
東北町	4		1	34			2				7	34	41
六ヶ所村	10	2	2	29							12	31	43
大間町	2	1	2	4							4	5	9
東通村	9	3	2	23							11	26	37
風間浦村	2	1	1	2							3	3	6
佐井村	2		2	4							4	4	8
三戸町	5	1	2	9							7	10	17
五戸町	5	5	10	53			1	6			16	64	80
田子町				1							0	1	1
南部町	10		4	22			2				16	22	38
階上町	12	1	4	26			4				20	27	47
新郷村	1			4							1	4	5
合計	795	17	767	1,698	7	22	80	17	0	1	1,649	1,755	3,404

資料2 市町村別補装具費支給要否判定件数

(平成27年度)

種類別	要否判定															計	適合判定	合計
	義手	義手 モジュラー	義足	義足 モジュラー	上肢 装具	下肢 装具	体幹 装具	装 置	座 位 保 持	車 椅子	電 動 車 椅子	補 聴 器	眼 鏡	重 度 障 害 者 用 意 思 伝 達 装 置	そ の 他			
市町村別																		
青森市	1			24	2	104	4	27	79	9	62		12	7	331	80	411	
弘前市	1		1	6	1	17	3	8	22	5	62			1	127		127	
八戸市	1			26		109	14	27	69	6	44		2	5	303	137	440	
黒石市	1		1	1	1	10			3	5	1	8			32	13	45	
五所川原市				2		31		7	15	1	15		2	1	74	36	110	
十和田市				3		24	3	3	10	1	10		1		55	27	82	
三沢市				3		15	1	6	12	4	7			1	49		49	
むつ市				5		11	1	5	7	2	6			1	38	19	57	
つがる市				1		10		1	7	1	10				30	13	43	
平川市				3		12		2	10	1	14				42	19	61	
平内町						7		3	6		8			1	25	4	29	
外ヶ浜町			1			3			2		1				7		7	
今別町						1		1	1		2				5		5	
蓬田村						3		2	2						7		7	
鱒ヶ沢町				2		1			3		5				11	5	16	
深浦町	1			2		8			1		5		1		18	9	27	
板柳町			1	1		3			3	1	5		1		15	5	20	
中泊町				2		3			3	2	3				13	7	20	
鶴田町	1			2		9		2	6	4	2				26	7	33	
西目屋村											3				3		3	
藤崎町				2		4		1	2		7				16	5	21	
大鰐町						1	1	1	2	1	1				7	5	12	
田舎館村				1		8				1	3				13	5	18	
野辺地町						5		1	5		1				12	7	19	
七戸町			1			4	1	1	1	1					9		9	
おいらせ町			2			12	2	3	4		2				25	23	48	
六戸町			2			3	1		2		4				12		12	
横浜町									2		1				3		3	
東北町						2			5		1				8	1	9	
六ヶ所村					2	7			4		3				16	9	25	
大間町						1			3						4	2	6	
東通村						1		1	4		1				7		7	
風間浦村	1								1						2		2	
佐井村															0		0	
三戸町						2		1	2	2	1				8	1	9	
五戸町	1		1			5	2	4	4		1		1		19	14	33	
田子町															0		0	
南部町			3			7		3	4		6				23	2	25	
階上町	1					6		1	2	1	1				12	7	19	
新郷村											1				1		1	
合計	9	0	13	86	6	449	33	114	310	44	306	0	21	17	1,408	462	1,870	

資料3 市町村別身体障害者手帳交付者数(1)

平成28年3月31日現在

市町村名	視覚障害						聴覚・平衡機能障害						音声・言語機能障害						肢体不自由						内部障害						合計															
	1	2	3	4	5	6	計	1	2	3	4	5	6	計	1	2	3	4	5	6	計	1	2	3	4	5	6	計	1	2	3	4	5	6	計	1	2	3	4	5	6					
	1	2	3	4	5	6	1	2	3	4	5	6	1	2	3	4	5	6	1	2	3	4	5	6	1	2	3	4	5	6	1	2	3	4	5	6	1	2	3	4	5	6				
青森市	7						9																			2	84	29	11	13	10	22	169	29	0	9	12	50	120	28	35	27	31	11	28	252
弘前市	6						7																			0	39	19	7	3		6	74	15	8	8		31	60	24	18	12	1	13	128	
八戸市	2						3																			1	52	42	9	11	3	4	121	23	6	15	44	77	54	22	29	3	8	192		
黒石市	252	138	32	39	59	41	561	15	200	66	97	1	198	577	4	5	65	19								93	1,692	1,001	698	1,188	294	136	5,009	2,245	21	447	644	3,357	4,208	1,308	1,987	354	375	9,397		
五所川原市	67	49	15	14	18	19	182	3	55	27	83	1	92	261	16	7										23	334	287	292	341	119	52	1,425	537	5	114	175	831	941	396	464	620	138	163	2,722	
十和田市																										0	9	8	1	4		2	24	6	1	3	2	12	15	12	5	6	1	4	43	
三沢市	58	31	11	8	31	22	161	1	39	28	21	1	73	163	1	9	4									14	382	328	190	313	92	42	1,347	589	7	76	173	845	1,003	406	314	519	124	137	2,830	
むつ市	32	28	10	5	5	8	88	2	27	19	24	1	25	98	1	8	1									10	214	174	131	192	62	35	808	293	2	58	102	455	542	231	226	324	68	68	1,459	
つがる市	1						1																			0	19	3	1		2	1	26	14	2	2	18	34	3	3	4	2	6	52		
平川市	56	29	14	9	16	11	135	2	46	22	32	2	77	181	3	2	14	10								29	303	300	218	352	95	48	1,316	617	5	86	142	850	981	382	354	545	113	136	2,911	
今別町							0																			0	7	4			1	2	14	2		1	3	9	4	0	1	2	1	2	17	
平内町	39	25	2	9	9	18	102	1	49	16	52	1	72	191	1	15										16	162	211	169	216	68	26	852	337	4	82	86	509	539	290	284	363	78	116	1,070	
今別町	40	28	7	7	12	9	103	5	32	21	39	1	68	166	1	2	6	5								14	191	151	184	211	62	26	825	265	3	66	69	403	502	216	284	331	75	103	1,511	
蓮田村	15	12					4	2	4	37	1	18	11	15	31	76										4	60	76	66	84	24	13	323	166	44	35	245	242	106	124	139	26	48	685		
外ヶ浜町	1	2	1	5	1	2	12	1	7	4	6	14	32												2	31	21	29	35	10	3	129	55	11	7	73	88	30	47	53	11	19	248			
鎌ヶ沢町	4						4	1	5	1	11	4	1	10												0	19	17	26	22	6	4	94	43	11	9	63	66	21	38	35	12	6	178		
外ヶ浜町	11	5					3	25	2	8	9	13	14	46												4	55	49	38	52	20	10	224	95	16	26	137	163	62	66	95	23	27	436		
鎌ヶ沢町	14	10	2	2	6	3	37	1	15	8	14	22	60												3	69	70	82	96	31	11	359	134	2	19	27	182	218	97	113	140	37	36	641		

資料3 市町村別身体障害者手帳交付者数(2)

平成28年3月31日現在

市町村名	視覚障害						聴覚・平衡機能障害						音声・言語機能障害						肢体不自由						内部障害						合計						
	1	2	3	4	5	6	計	1	2	3	4	5	6	計	1	2	3	4	5	6	計	1	2	3	4	計	1	2	3	4	計	1	2	3	4	5	6
	1	2	3	4	5	6	1	2	3	4	5	6	1	2	3	4	5	6	1	2	3	4	5	6	1	2	3	4	1	2	3	4	5	6			
深浦町							0						0						0						1				0	0	0	0	0	0	0		
西目屋村	14	9	4	2	3	32	1	13	5	13		28	60	2	2				4	47	67	63	87	24	5	293	99	30	24	154	161	90	104	126	26	36	
藤崎町							0						0						0						0				0	0	0	0	0	0	0		
大鰐町	1	1					2	3	2	6	1	8	20	1	1				1	12	6	16	17	6	1	58	17	4	3	24	30	10	22	27	7	9	
田舎館村							0						1						0	2		1			3	1			1	2	3	0	1	2	0		
板柳町	16	15	2	3	8	5	49	14	8	20		39	81	1	5	2			8	85	82	84	127	25	16	419	145	3	52	238	246	115	151	190	33	60	
鶴田町	7	16	4	5	6	3	41	4	5	13	3	29	54	1	1				0	3	1				4	1			2	4	1	0	2	0	1		
中泊町	1						1						0						0						1	1			2	3	0	0	0	0	1		
野辺地町	6	7	1	1	1	15	1	11	7	10		14	42	1	4	1			6	44	47	48	67	11	3	220	70	16	26	112	120	66	75	105	11	18	
七戸町							0						1						0	2		1			3	4			4	6	1	1	0	0	0		
六戸町	20	11	2	6	3	4	46	1	13	6	15	26	61	5	4				9	85	84	103	122	29	13	436	115	2	24	33	174	221	110	140	180	32	
横濱町	1						1						0						0	5		2			2	1			0	6	0	4	0	2	2		
東北町	12	6	4	5	5	5	37	4	15	6	19	24	68	1	1	3			5	72	71	72	102	33	11	361	122	28	34	184	210	93	111	163	38	40	
おいらせ町							0						2						0	2					3	4			1	2	1	1	1	0	0		
深浦町	15	15	1	4	7	3	45	16	7	18		13	54	8	1				9	51	60	60	86	27	9	293	137	2	38	29	206	203	93	114	138	34	
西目屋村	1						1						0						0	3		1			5	1			1	2	4	1	0	2	1		
大鰐町	18	6	3	5	4	6	42	12	5	8	14	39		6	2				8	78	83	47	90	27	10	335	157	4	38	37	236	253	105	99	142	31	
藤崎町							0						1						0	3	1				1	5			1	3	4	1	1	1	1		
大鰐町	17	7	2	3	4	8	41	1	12	10	6	23	52	1	4	2			7	108	115	94	140	38	18	513	146	3	34	39	222	272	138	144	190	42	
藤崎町	1						1						1						0	3	2	1			6				1	1	4	3	1	1	0		
大鰐町	9	7	1	3	7	4	31	1	7	5	5	13	31	7	2				9	87	70	43	80	12	10	302	82	1	22	17	122	179	85	78	107	19	
横濱町							0						0						0		1				1				0	0	1	0	0	0	0		
東北町	8	1	2	3	1	15	2	3	3	3	3	4	15	1					1	41	38	27	42	13	12	173	50	12	14	76	101	42	44	60	16	17	
大鰐町							0						1						0		4				5	4			1	6	4	4	1	1	1		
六ヶ所村	13	19	1	1	6	5	45	1	20	17	14	23	75	9	1				10	149	110	113	126	50	23	571	170	1	23	51	245	333	150	163	193	56	
おいらせ町	12	8	4	2	2	5	33	14	9	12	14	49		5	3				8	57	47	34	58	20	5	221	97	1	14	26	138	166	70	66	101	22	
深浦町							1						1						0	6	2	2			10	3			2	3	8	9	3	4	3		
大鰐町	17	9	1	5	8	4	44	3	17	3	6	22	51	2	5	2			9	155	89	63	104	32	31	474	173	1	28	34	236	350	116	100	151	40	

平成28年3月31日現在

資料3 市町村別身体障害者手帳交付者数(3)

市町村名	視覚障害						聴覚・平衡機能障害						音声・言語機能障害						肢体不自由						内部障害						合計																												
	1		2		3		1		2		3		1		2		3		1		2		3		1		2		3		1		2		3		1		2		3																		
	1	2	3	4	5	6	1	2	3	4	5	6	1	2	3	4	5	6	1	2	3	4	5	6	1	2	3	4	5	6	1	2	3	4	5	6	1	2	3	4	5	6																	
大間町	0	0	0	0	0	0	1	0	0	0	0	0	0	0	0	0	0	0	0	1	0	0	0	0	0	0	0	0	0	0	0	0	0	0	0	0	0	0	0	0	0	0	0	1	0	0	0	0											
東通村	3	3	2	2	3	15	4	4	4	4	2	10	1	2	1	0	0	0	4	35	31	23	46	23	2	160	73	5	10	88	112	38	36	59	25	7	277																						
風間浦村	1	1	1	1	1	1	1	1	1	1	1	1	1	1	1	1	1	0	2	1	1	1	1	3	1	1	1	1	1	2	4	1	1	0	0	1	0	0	0	0	0	1	0	0	0	0	0	1	0	0	0	0	0	1	0	0	0	0	0
佐井村	4	5	1	2	1	13	3	1	1	3	8	1	1	1	1	1	1	11	24	26	21	5	3	90	44	3	14	61	59	32	32	36	7	173																									
三戸町	8	10	1	4	1	29	14	4	7	10	35	1	4	1	4	1	5	91	59	47	66	21	11	295	107	18	24	149	206	84	74	101	22	26	513																								
五戸町	1	1	1	1	1	1	1	1	1	1	1	0	0	0	0	0	0	6	2	1	1	1	9	1	3	3	4	8	2	4	0	0	0	0	14																								
田子町	20	10	3	8	2	45	8	6	7	31	52	5	3	3	5	3	8	196	88	81	95	29	14	503	196	1	29	45	271	412	107	124	158	31	47	879																							
南部町	1	1	1	1	1	1	1	1	1	1	1	0	0	0	0	0	0	1	1	1	1	1	3	1	1	1	1	1	1	3	1	0	1	0	0	0	0	0	0	0	5																		
階上町	7	1	2	2	2	14	1	1	1	4	6	2	1	1	2	1	4	55	37	29	33	12	9	175	57	11	21	89	120	39	44	56	14	15	288																								
新郷村	11	14	5	4	5	42	2	17	9	20	13	61	5	2	2	7	182	80	75	101	25	17	480	175	3	22	43	243	370	114	116	170	30	33	833																								
合計	1,452	938	227	249	403	356	68	1,327	618	1,142	24	1,899	5,076	13	19,356	152	0	0	540	8,505	6,727	5,594	7,893	2,267	1,079	32,055	12,853	106	2,502	3,516	19,289	22,961	9,119	9,567	12,952	2,694	3,334	60,329																					

市町村名	心臓機能障害				じん臓機能障害				呼吸器機能障害				ぼうこう・直腸機能障害				小腸機能障害				免疫機能障害				肝臓機能障害				合計							
	1	2	3	4	1	2	3	4	1	2	3	4	1	2	3	4	1	2	3	4	1	2	3	4	1	2	3	4	1	2	3	4	1	2	3	4
	計	計	計	計	計	計	計	計	計	計	計	計	計	計	計	計	計	計	計	計	計	計	計	計	計	計	計	計	計	計	計	計	計	計	計	計
青森市	25	0	4	9	38	1	0	0	1	1	0	0	1	0	0	0	1	0	0	0	0	0	0	0	0	0	0	0	2	29	0	9	12	50		
者	2,124	0	470	179	2,773	694	0	167	36	897	65	0	68	41	174	1	0	19	481	501	0	5	0	5	15	0	8	8	31							
弘前市	9	7	3	19																																
者	1,075	6	279	112	1,472	469	5	70	10	554	51	2	46	13	112	1	18	314	333	1	3	5	3	3	6	7	3	11	1,607	20	413	453	2,493			
八戸市	21	6	10	37																																
者	1,957	13	306	135	2,011	631	5	74	18	728	40	43	15	98	3	22	469	495	5	4	9	3	1	2	3	9	6	1	7	2,245	21	447	644	3,357		
黒石市	2	1	1	3																																
者	181	41	20	242	68	11	3	82	7	10	4	21																								
五所川原市	7			7																																
者	375	3	81	42	501	140	1	11	2	154	19	1	18	10	48																					
十和田市	5	1	1	6																																
者	424	3	50	35	512	153	2	17	4	176	6	1	2	2	11																					
三沢市	2	1	3																																	
者	213	39	24	276	71	1	6	78	5	12	3	20	1	75	76	1																				
むつ市	12	1	1	14																																
者	461	2	60	31	554	141	1	12	5	159	10	10	6	26	2	4	100	106																		
つがる市	2	1	3																																	
者	235	2	59	23	319	97	6	3	106	4	13	2	19																							
平川市	1	1	1																																	
者	190	1	46	13	250	64	11	4	79	7	7	3	17	1	2	49	52	1																		
平内町	1	1	1																																	
者	126	36	14	176	34	6	40	5	1	2	8	1	19	21																						
今別町				0																																
者	49	8	2	59	5	2	7	1																												
蓬田村	1	1	1																																	
者	37	8	3	48	6	3	9																													
外ヶ浜町	1			1																																
者	77	11	7	95	15	2	17	3	3	2	8																									
鯉ヶ沢町	1	1	1	2																																
者	94	1	14	7	116	37	4	41	1	1	2	1	19	20	1																					

資料4 市町村別内部障害の内訳(2)

平成28年3月31日現在

市町村名	心臓機能障害				じん臓機能障害				呼吸器機能障害				ぼうこう・直腸機能障害				小腸機能障害				免疫機能障害				肝臓機能障害				合計							
	1	2	3	4	計	1	2	3	4	計	1	2	3	4	計	1	2	3	4	計	1	2	3	4	計	1	2	3	4	計	1	2	3	4		
	1	2	3	4	1	2	3	4	1	2	3	4	1	2	3	4	1	2	3	4	1	2	3	4	1	2	3	4	1	2	3	4	1	2	3	4
深浦町					0				0																											
見者	75	22	7	104	22	1	1	24	8	2	10		14	14			0				0				0				0	0	0	0	0	0	0	0
西目屋村					0																															
見者	14	3	1	18	3	1	4						2	2			0				0				0				0	0	0	0	0	0	0	0
藤崎町					1	1																														
見者	117	1	41	7	166	25	2	6	2	35	3	9	2	26	28		0				0				0				0	145	3	52	38	238		
大鰐町					1								1	1																						
見者	62	22	6	90	28	1	29	3	2	5			20	20	1		0				0				0				2	96	0	23	28	147		
田舎館村					2																															
見者	47	15	2	64	21	1	1	23	1				23	23			0				0				0				1	70	0	16	26	112		
板柳町					2																															
見者	80	2	12	6	100	34	5	39	1	4	5		3	27	30		0				0				0				0	115	2	24	33	174		
鶴田町					0																															
見者	83	16	6	105	38	6	44	1	4	1	6		2	27	29		0				0				0				0	122	0	28	34	184		
中泊町					1																															
見者	102	2	25	12	141	30	6	36	3	5	1	9	2	16	18		0				0				0				1	137	2	38	29	206		
野辺地町					1																															
見者	103	2	20	5	130	50	2	3	4	59	3	12	3	18	1		2	25	28		0				0				1	157	4	38	37	236		
七戸町					1																															
見者	106	24	5	135	36	1	3	41	4	3	1	8	3	32	35		0				0				2				1	146	3	34	39	222		
六戸町					1																															
見者	67	1	18	5	91	11	1	13	4	2	1	7	1	10	11		0				0				0				0	82	1	22	17	122		
横浜町					0																															
見者	28	9	1	38	19	2	21	2		2		2	1	12	13		0				0				0				1	50	0	12	14	76		
東北町					3																															
見者	124	17	8	149	43	1	5	1	50	2	2	4	40	40			1				1				1				1	170	1	23	51	245		
六ヶ所村					1																															
見者	69	1	8	6	84	27	3	30	1	1	1	3	2	19	21		0				0				0				0	97	1	14	26	138		
おいらせ町					1																															
見者	117	1	23	9	150	54	3	2	59	2	1	4	1	21	22		1				1				1				0	173	1	28	34	236		

資料4 市町村別内部障害の内訳(3)

市町村名	心臓機能障害				じん臓機能障害				呼吸器機能障害				ぼうこう・直腸機能障害				小腸機能障害				免疫機能障害				肝臓機能障害				合計			
	1	2	3	4	1	2	3	4	1	2	3	4	1	2	3	4	1	2	3	4	1	2	3	4	1	2	3	4	1	2	3	4
	計				計				計				計				計				計				計							
大間町				0				0				0				0				0				0				0	0	0	0	0
東通村	55	3	1	59	17	1		18	1	1	1	3	8	8		16				0				0				0	0	73	0	73
風間浦村	74	1	1	76	2			2				0				0				0				0				0	2	97	1	100
佐井村	24			24	5	2	7	32	1	3	1	5	8	8		16				0				0				0	0	31	0	31
三戸町	32	3	4	39	12			12				0	10	10		20				0				0				0	0	44	0	44
五戸町	73	13	8	94	33	2		35	1	2	1	4	3	15	18	35				0				0				0	0	107	0	107
田子町	137	1	18	156	56	8	1	65	2	1	4	7	1	30	31	62				0				0				0	2	196	1	197
南部町	1			1				0				0				0				0				0				0	0	1	0	1
階上町	33	8	6	47	22	1		23	2	2	1	5	14	14		28				0				0				0	0	57	0	57
新郷村	1			1				0				0				0				0				0				0	0	1	0	1
県合計	9,073	43	1,878	11,794	3,317	23	465	3,907	266	5	293	1,277	691	11	2,107	2,411	2,531	11	1	13	26	19	21	9	11	60	41	12	3	59	12,738	107
	9,174	43	1,915	11,829	3,318	23	465	3,908	274	5	294	1,277	700	13	3,114	2,440	2,570	11	1	2	13	27	21	9	11	60	54	12	3	72	12,863	108

資料5 障害者支援施設等の空床状況

平成28年5月1日現在

施設名	定員	入所者数	空床状況	
			男	女
青森市				
障害者支援施設 津麦園	50	47	2	1
青森コロニーセンター	60	51	10	4
青森コロニーリハビリ	40	39	1	1
障害者支援施設 金浜療護園	85	86	3	
障害者支援施設 徳誠園	60	60	0	0
指定障害者支援施設 りんどう苑	80	80	0	0
青森月見寮	46	46	0	0
障害者支援施設 こぶし園	39	39	0	0
障害者支援施設 野木和園	50	50	0	0
障がい者支援施設 幸養苑	30	33	0	0
ゆきわり荘	50	52	0	0
障害児入所施設 八甲学園	30	28	1	1
青森県立あすなろ療育福祉センター	24	10	(面積の関係で受入困難)	
弘前市				
障害者支援施設 山郷館	31	31	0	0
障害者支援施設 千年園	50	47	1	2
知的障害者生活支援施設 弘前市弥生荘	50	50	0	0
障害者支援施設 拓光園	80	80	0	0
障害者支援施設 草薙園	40	41	0	1
さくら園	40	38	1	1
障害者支援施設 三和の里	50	50	0	0
障害児入所施設 弘前市弥生学園	60	34	18	8
青森県立さわらび療育福祉センター	24	18	2	4
八戸市				
青森ワークキャンパス	50	49	1	
松館療護園	80	79	5	
八太郎山療護園	40	40	2	0
のぞみ園	40	42	0	0
妙光園	40	42	0	0
いちい寮	50	51	0	1
障害者支援施設 東幸園	50	52	0	0
うみねこ学園	12	12	0	0
黒石市				
障害者支援施設 山郷館くろいし	30	31	0	0
南黒地方障害者支援施設 もみじ学園	10	10	0	0
五所川原市				
障がい者支援施設 第二うちがた	30	31	0	0
障害者支援施設 栄幸園	40	40	0	0
障害者支援施設 大東ヶ丘サントピアホーム	50	49	0	1
障害者支援施設 青松園	36	35	0	1
十和田市				
障害者支援施設 あかまつ園	50	50	1	0
むつ市				
となみ療護園	30	31	0	0
障害者支援施設 しもきた療育園	50	50	0	0
障害者支援施設 陽幸園	50	50	0	0
障害児施設 はまゆり学園	30	26	(居室編成上の理由から空床なし)	

施設名	定員	入所者数	空床状況	
			男	女
つがる市				
つがるの里	82	81	0	0
月見野園	40	42	0	0
平川市				
障害者支援施設 旭光園	40	40	1	1
南黒地方障害者支援施設 青葉寮	50	51	0	1
平内町				
障害者総合福祉センターなつどまり障害者支援施設 しらかば寮	80	77	1	2
障害者総合福祉センターなつどまり障害者支援施設 さつき寮	60	60	1	1
外ヶ浜町				
障害者支援施設 かもめ苑	80	81	0	0
大鰐町				
大鰐療育センター	60	57	1	2
中泊町				
障がい者支援施設 内潟療護園	30	31	0	0
野辺地町				
障害者支援施設 あすなろクリーナース	40	42	0	0
七戸町				
障害者支援施設 あぜりあ苑	80	80	0	0
公立からまつ寮	45	47	0	0
障がい者支援施設 一誠園	120	118	0	2
公立もみのき学園	40	35	5	
東北町				
上北療護園	70	70	0	0
障がい者支援施設 けやき寮	40	40	0	0
公立ぎんなん寮	45	44	1	0
六ヶ所村				
障害者支援施設 かけはし寮	40	42	0	0
おいらせ町				
障害者支援施設 あかしや寮	40	40	1	1
五戸町				
三戸郡福祉事務組合立 明幸園	80	72	3	5
三戸郡福祉事務組合立 やまばと寮	50	46	0	4
南部町				
清岳園	40	39	1	0

資料6 年齢別相談内容、判定内容内訳[知的障害者福祉関係] (平成27年度)

年齢	取扱 実人員	構成比 (%)	相談内容										判定内容				計				
			施設	職親 委託	職業	医療 保健	生活	教育	愛護手帳		その他	計	医学的 判定	心理 判定	職能 判定	その他 の判定					
									新規	再判定											
～19	267	55.5	0	0	0	0	0	0	0	0	0	7	190	197	70	267	7	197	197	0	401
20～29	99	20.6	0	0	0	0	2	0	0	0	0	26	17	43	57	102	24	43	43	0	110
30～39	50	10.4	0	0	0	0	0	0	0	0	29	8	37	13	50	29	37	37	0	103	
40～49	35	7.3	0	0	0	0	0	0	0	0	22	6	28	7	35	22	28	28	0	78	
50～59	26	5.4	0	0	0	0	0	0	0	0	16	3	19	7	26	16	19	19	0	54	
60～	4	0.8	0	0	0	0	0	0	0	0	1	1	2	2	4	1	2	2	0	5	
不明	0	0.0	0	0	0	0	0	0	0	0	0	1	1	0	1	0	0	0	0	0	
合計	481	100.0	0	0	0	0	2	0	0	0	101	226	327	156	485	99	326	326	0	751	

資料7 市町村別相談内容、判定内容内訳[知的障害者福祉関係](1) (平成27年度)

市町村名	取扱 実人員	相談内容										判定内容				計				
		施設	職親 委託	職業	医療 保健	生活	教育	愛護手帳		その他	計	医学的 判定	心理 判定	職能 判定	その他 の判定					
								新規	再判定											
青森市	103	0	0	0	0	0	0	0	0	0	17	40	57	46	103	17	57	57	0	131
弘前市	68	0	0	0	0	2	0	0	0	0	5	47	52	14	68	5	52	52	0	109
八戸市	79	0	0	0	0	0	0	0	0	0	16	43	59	20	79	16	59	59	0	134
黒石市	15	0	0	0	0	0	0	0	0	0	4	8	12	3	15	4	12	12	0	28
五所川原市	15	0	0	0	0	0	0	0	0	0	7	3	10	5	15	7	10	10	0	27
十和田市	29	0	0	0	0	0	0	0	0	0	9	11	20	9	29	9	20	20	0	49
三沢市	13	0	0	0	0	0	0	0	0	0	4	5	9	4	13	3	9	9	0	21
むつ市	18	0	0	0	0	0	0	0	0	0	5	10	15	3	18	5	15	15	0	35
つがる市	5	0	0	0	0	0	0	0	0	0	0	3	3	2	5	0	3	3	0	6
平川市	19	0	0	0	0	0	0	0	0	0	6	8	14	5	19	5	13	13	0	31
平内町	3	0	0	0	0	0	0	0	0	0	0	1	1	2	3	0	1	1	0	2
今別町	2	0	0	0	0	0	0	0	0	0	2	0	2	0	2	2	2	2	0	6
蓬田村	0	0	0	0	0	0	0	0	0	0	0	0	0	0	0	0	0	0	0	0
外ヶ浜町	2	0	0	0	0	0	0	0	0	0	1	0	1	1	2	1	1	1	0	3
鱒ヶ沢町	5	0	0	0	0	0	0	0	0	0	2	3	5	0	5	2	5	5	0	12
深浦町	6	0	0	0	0	0	0	0	0	0	2	1	3	3	6	2	3	3	0	8

資料7 市町村別相談内容、判定内容内訳〔知的障害者福祉関係〕(2)

(平成27年度)

市町村名	取扱 実人員	相談内容										判定内容					計		
		施設	職親 委託	職業	医療 保健	生活	教育	愛護手帳		その他	計	医学的 判定	心理 判定	職能 判定	その他 の判定				
								新規	再判定										
西目屋村	0	0	0	0	0	0	0	0	0	0	0	0	0	0	0	0	0	0	
藤崎町	3	0	0	0	0	0	0	0	0	0	1	2	1	3	1	2	2	0	5
大鰐町	4	0	0	0	0	0	0	0	0	0	0	3	1	4	0	3	3	0	6
田舎館村	2	0	0	0	0	0	0	0	0	0	0	2	0	2	0	2	2	0	4
板柳町	7	0	0	0	0	0	0	0	0	0	2	3	5	7	2	5	5	0	12
鶴田町	6	0	0	0	0	0	0	0	0	0	2	3	5	6	2	5	5	0	12
中泊町	1	0	0	0	0	0	0	0	0	0	0	0	1	1	0	0	0	0	0
野辺地町	3	0	0	0	0	0	0	0	0	0	0	2	1	3	0	2	2	0	4
七戸町	9	0	0	0	0	0	0	0	0	0	1	3	4	9	1	4	4	0	9
六戸町	2	0	0	0	0	0	0	0	0	0	0	0	2	2	0	0	0	0	0
横浜町	2	0	0	0	0	0	0	0	0	0	0	1	1	2	0	1	1	0	2
東北町	3	0	0	0	0	0	0	0	0	0	0	2	1	3	0	2	2	0	4
六ヶ所村	3	0	0	0	0	0	0	0	0	0	1	1	2	3	1	2	2	0	5
おいらせ町	7	0	0	0	0	0	0	0	0	0	0	4	3	7	0	4	4	0	8
大間町	2	0	0	0	0	0	0	0	0	0	0	1	1	2	0	1	1	0	2
東通村	4	0	0	0	0	0	0	0	0	0	2	2	4	4	2	4	4	0	10
風間浦村	1	0	0	0	0	0	0	0	0	0	0	0	1	1	0	0	0	0	0
佐井村	1	0	0	0	0	0	0	0	0	0	0	1	0	1	0	1	1	0	2
三戸町	3	0	0	0	0	0	0	0	0	0	1	1	2	3	1	2	2	0	5
五戸町	10	0	0	0	0	0	0	0	0	0	4	1	5	10	4	5	5	0	14
田子町	2	0	0	0	0	0	0	0	0	0	0	2	2	2	0	2	2	0	4
南部町	20	0	0	0	0	0	0	0	0	0	5	7	12	20	5	12	12	0	29
階上町	6	0	0	0	0	0	0	0	0	0	2	1	3	6	2	4	4	0	10
新郷村	0	0	0	0	0	0	0	0	0	0	0	0	0	0	0	0	0	0	0
県外・不明	2	0	0	0	0	0	0	0	0	0	0	2	2	2	0	1	1	0	2
合計	485	0	0	0	0	2	0	0	0	0	101	226	327	485	99	326	326	0	751

資料8 市町村別愛護手帳交付者数

平成28年3月31日現在

市町村名	交付者数	内訳			
		18歳未満		18歳以上	
		A(重度)	B(中軽度)	A(重度)	B(中軽度)
青森市	2,351	153	373	809	1,016
弘前市	1,426	110	184	487	645
八戸市	2,137	159	350	648	980
黒石市	330	13	37	111	169
五所川原市	557	31	78	210	238
十和田市	543	27	68	183	265
三沢市	333	27	56	108	142
むつ市	667	47	74	253	293
つがる市	337	20	37	127	153
平川市	307	18	35	101	153
平内町	125	3	12	49	61
今別町	61	0	1	28	32
蓬田村	32	1	2	11	18
外ヶ浜町	75	1	8	38	28
鱒ヶ沢町	139	5	17	59	58
深浦町	125	0	7	62	56
西目屋村	13	1	1	6	5
藤崎町	135	7	24	56	48
大鰐町	112	3	10	36	63
田舎館村	75	1	9	25	40
板柳町	107	3	9	48	47
鶴田町	123	4	18	55	46
中泊町	127	7	11	53	56
野辺地町	167	5	18	63	81
七戸町	157	5	17	51	84
六戸町	102	5	13	28	56
横浜町	68	1	7	24	36
東北町	220	9	15	75	121
六ヶ所村	122	6	8	53	55
おいらせ町	203	7	32	69	95
大間町	79	1	10	22	46
東通村	87	2	12	27	46
風間浦村	38	2	3	18	15
佐井村	32	0	2	14	16
三戸町	107	4	13	40	50
五戸町	208	6	23	57	122
田子町	88	6	11	31	40
南部町	231	11	21	84	115
階上町	140	2	28	46	64
新郷村	37	2	3	18	14
合計	12,323	715	1,657	4,283	5,668

資料9 関係機関名簿

(1) 県関係機関

名称	郵便番号	所在地	電話	F A X
青森県健康福祉部障害福祉課	030-8570	青森市長島1-1-1	017-734-9307	017-734-8092
青森県障害者相談センター	036-8356	弘前市大字下白銀町14-2	0172-32-8437	0172-34-6167
東青地域県民局地域健康福祉部				
福祉総室 (東地方福祉事務所)	030-0861	青森市長島2-10-3 青森フコク生命ビル	017-734-9950	017-734-8302
こども相談総室 (中央児童相談所)	038-0003	青森市石江字江渡5-1	017-781-9744	017-781-4175
中南地域県民局地域健康福祉部				
福祉総室 (中南地方福祉事務所)	036-8356	弘前市大字下白銀町14-2	0172-35-1622	0172-34-6201
こども相談総室 (弘前児童相談所)			0172-36-7474	0172-36-8726
三八地域県民局地域健康福祉部				
福祉総室 (三戸地方福祉事務所)	039-1101	八戸市大字尻内町字鴨田7	0178-27-4435	0178-27-4509
こども相談総室 (八戸児童相談所)			0178-27-2271	0178-27-2627
西北地域県民局地域健康福祉部				
福祉こども総室 (西北地方福祉事務所)	037-0046	五所川原市字栄町10	0173-35-2156	0173-35-2462
(五所川原児童相談所)			0173-38-1555	0173-38-4637
上北地域県民局地域健康福祉部				
福祉こども総室 (上北地方福祉事務所)	039-2594	七戸町字蛇坂55-1	0176-62-2145	0176-62-2454
(七戸児童相談所)			0176-60-8086	0176-60-8087
下北地域県民局地域健康福祉部				
福祉こども総室 (下北地方福祉事務所)	035-0073	むつ市中央一丁目3-33	0175-22-2296	0175-23-1103
(むつ児童相談所)			0175-23-5975	0175-23-5982

(2) 市福祉事務所

名称	担当課	郵便番号	所在地	電話	F A X
青森市福祉事務所	障がい者支援課	030-8555	青森市中央一丁目22-5	017-734-5319	017-734-5329
弘前市福祉事務所	福祉政策課	036-8551	弘前市大字上白銀町1-1	0172-35-1111	0172-35-9040
八戸市福祉事務所	障がい福祉課	031-8686	八戸市内丸一丁目1-1	0178-43-2111	0178-22-4810
黒石市福祉事務所	福祉総務課	036-0396	黒石市大字市ノ町11-1	0172-52-2111	0172-52-6191
五所川原市福祉事務所	家庭福祉課	037-8686	五所川原市岩木町12	0173-35-2111	0173-35-9901
十和田市福祉事務所	生活福祉課	034-8615	十和田市西十二番町6-1	0176-51-6718	0176-22-7599
三沢市福祉事務所	家庭福祉課	033-0011	三沢市幸町三丁目11-5	0176-51-8770	0176-53-2266
むつ市福祉事務所	障害福祉課	035-8686	むつ市中央一丁目8-1	0175-22-1111	0175-23-5178
つがる市福祉事務所	福祉課	038-3192	つがる市木造若緑61-1	0173-42-2822	0173-42-7022
平川市福祉事務所	福祉課	036-0104	平川市柏木町藤川16-1	0172-44-1111	0172-44-8619

(3) 町村

名称	担当課	郵便番号	所在地	電話	F A X	
東津軽郡	平内町	福祉介護課	039-3393	平内町大字小湊字小湊63	017-755-2114	017-755-2145
	今別町	町民福祉課	030-1502	今別町大字今別字今別167	0174-35-3004	0174-35-2298
	蓬田村	健康福祉課	030-1211	蓬田村大字蓬田字汐越1-3	0174-27-2111	0174-27-3255
西	外ヶ浜町	福祉課	030-1308	外ヶ浜町大字蟹田43-2	0174-22-2941	0174-31-1060
	鱒ヶ沢町	福祉衛生課	038-2792	鱒ヶ沢町大字本町209-2	0173-72-2111	0173-72-2374
中	深浦町	福祉課	038-2324	深浦町大字深浦字苗代沢84-2	0173-74-2111	0173-74-4415
	西目屋村	住民課	036-1492	西目屋村大字田代字稲元144	0172-85-2804	0172-85-2590
南	藤崎町	福祉課	038-3803	藤崎町大字西豊田1-1	0172-75-3111	0172-75-2515
	大鱒町	保健福祉課	038-0292	大鱒町大字大鱒字羽黒館5-3	0172-48-2111	0172-47-6742
	田舎館村	厚生課	038-1113	田舎館村大字田舎館字中辻123-1	0172-58-2111	0172-58-4751
北	板柳町	介護福祉課	038-3692	板柳町大字板柳字土井239-3	0172-73-2111	0172-73-2120
	鶴田町	町民生活課	038-3595	鶴田町大字鶴田字早瀬200-1	0173-22-2111	0173-22-6007
	中泊町	福祉課	037-0392	中泊町大字中里字亀山434-1	0173-57-2111	0173-57-3849
上北郡	野辺地町	介護・福祉課	039-3164	野辺地町字前田5-2	0175-65-1777	0175-64-8518
	七戸町	健康福祉課	039-2827	七戸町字森ノ上359-5	0176-68-3500	0176-68-3536
	六戸町	福祉課	039-2392	六戸町大字大落瀬字前谷地60	0176-55-1111	0176-55-3112
	横浜町	健康福祉課	039-4145	横浜町字寺下35	0175-78-2111	0175-78-2118

	名称	担当課	郵便番号	所在地	電話	F A X
	東北町	福祉課	039-2696	東北町字塔ノ沢山1-94	0175-56-4517	0175-63-2036
	六ヶ所村	福祉課	039-3212	六ヶ所村大字尾駁字野附475	0175-72-2111	0175-72-2603
	おいらせ町	介護福祉課	039-2289	おいらせ町上明堂60-6	0178-56-4705	0178-56-4264
下北郡	大間町	住民福祉課	039-4601	大間町大字大間字大間104	0175-37-2111	0175-37-2478
	東通村	いきいき健康推進課	039-4222	東通村大字砂子又字里17-2	0175-28-5800	0175-48-2510
	風間浦村	村民生活課	039-4502	風間浦村大字易国間字大川目28-5	0175-35-2111	0175-35-2403
	佐井村	住民福祉課	039-4711	佐井村大字佐井字糠森20	0175-38-2111	0175-38-2492
三戸郡	三戸町	住民福祉課	039-0198	三戸町大字在府小路町43	0179-20-1151	0179-20-1102
	五戸町	福祉保健課	039-1513	五戸町字古館21-1	0178-62-2111	0178-62-6317
	田子町	住民課	039-0292	田子町大字田子字天神堂平81	0179-20-7119	0179-32-4294
	南部町	健康福祉課	039-0595	南部町大字下名久井字白山91-1	0178-76-2111	0178-76-3904
	階上町	保健福祉課	039-1201	階上町大字道仏字天当平1-87	0178-88-2641	0178-88-2117
	新郷村	住民生活課	039-1801	新郷村大字戸来字風呂前10	0178-78-2111	0178-78-2118

(4) 公共職業安定所

名称	郵便番号	所在地	電話	F A X
青森公共職業安定所	030-0822	青森市中央2-10-10	017-776-1561	017-777-4937
八戸公共職業安定所	031-0071	八戸市沼館4-7-120	0178-22-8609	0178-43-5887
弘前公共職業安定所	036-8502	弘前市大字南富田町5-1	0172-38-8609	0172-34-8937
むつ公共職業安定所	035-0063	むつ市若松町10-3	0175-22-1331	0175-23-4716
野辺地公共職業安定所	039-3128	野辺地町字昼場12-1	0175-64-8609	0175-64-4274
五所川原公共職業安定所	037-0067	五所川原市敷島町37-6	0173-34-3171	0173-34-7413
三沢公共職業安定所	033-0031	三沢市桜町3-1-22	0176-53-4178	0176-52-5311
三沢公共職業安定所十和田出張所	034-0082	十和田市西二番町14-12	0176-23-5361	0176-24-2172
黒石公共職業安定所	036-0383	黒石市緑町2-214	0172-53-8609	0172-53-1769

(5) 労働関係

名称	郵便番号	所在地	電話	F A X
青森職業能力開発促進センター	030-0822	青森市中央3-20-2	017-777-1234	017-777-1187
青森障害者職業センター	030-0845	青森市緑2-17-2	017-774-7123	017-776-2610
青森県立障害者職業訓練校	036-8253	弘前市大字緑ヶ丘1-9-1	0172-33-9158	0172-36-7255

(6) 特別支援校

名称	郵便番号	所在地	電話	F A X
青森県立盲学校	030-0936	青森市矢田前浅井24-2	017-726-2239	017-726-9809
八戸盲学校	031-0081	八戸市柏崎6-29-24	0178-43-3962	0178-43-3942
青森聾学校	038-0021	青森市大字安田稲森125-1	017-766-1834	017-766-1834
弘前聾学校	036-8144	弘前市大字原ヶ平3-3-1	0172-87-2171	0172-87-3572
八戸聾学校	031-0081	八戸市柏崎6-29-24	0178-43-3962	0178-43-3942
青森第一養護学校	038-0003	青森市大字石江字江渡101-1	017-781-1068	017-781-1071
青森第二養護学校	030-0951	青森市大字戸山字宮崎56	017-743-4115	017-743-4117
青森若葉養護学校	030-0913	青森市東造道1-7-1	017-736-8951	017-736-8950
青森第一高等養護学校	038-0057	青森市大字西田沢字浜田368	017-788-0571	017-788-0539
青森第二高等養護学校	030-0951	青森市大字戸山字宮崎22-2	017-742-6624	017-742-6646
浪岡養護学校	038-1331	青森市浪岡大字女鹿沢字平野215-6	0172-62-6000	0172-62-1506
弘前第一養護学校	036-8385	弘前市大字中別所字平山140-8	0172-96-2222	0172-96-2221
弘前第二養護学校	036-8385	弘前市大字中別所字向野227-6	0172-97-2511	0172-97-2511
八戸第一養護学校	031-0833	八戸市大字大久保字行人塚10-1	0178-31-5009	0178-32-4278
八戸第二養護学校	031-0815	八戸市大字松館字水野平20-19	0178-96-1214	0178-96-5690
黒石養護学校	036-0411	黒石市大字温湯字がむし堤沢5-3	0172-54-8260	0172-54-8261
むつ養護学校	035-0011	むつ市大字奥内字栖立場1-110	0175-26-2210	0175-26-2286
森田養護学校	038-2817	つがる市森田町床舞鶴喰104-5	0173-26-2610	0173-26-3270
七戸養護学校	039-2597	七戸町字蛇坂57-31	0176-62-2331	0176-62-4535
弘前大学教育学部附属特別支援学校	036-8174	弘前市富野町1-76	0172-36-5011	0172-36-5012

(7)障害者支援施設

名称	郵便番号	所在地	電話
青森コロニーセンター	030-0943	青森市大字幸畑字谷脇214-7	017-738-5032
障害児入所施設 八甲学園	030-0132	青森市大字横内字桜峰63-1	017-738-2104
障害者支援施設 徳誠園	030-1261	青森市大字四戸橋字磯部243-582	017-754-3713
障害者支援施設 金浜療護園	030-0144	青森市大字大別内字葛野180	017-739-7208
指定障害者支援施設りんどう苑 (東京都委託施設)	038-1342	青森市浪岡大字樽沢字上野74-1	0172-62-1800
青森コロニーリハビリ	030-0943	青森市大字幸畑字松元62-6	017-738-5145
青森月見寮	030-0954	青森市大字駒込字月見野918-3	017-742-3000
障害者支援施設 こぶし園	030-0124	青森市大字田茂木野字阿部野114-5	017-738-3100
障害者支援施設 野木和園	038-0041	青森市大字岡町字宮本88-1	017-787-2450
障がい者支援施設 幸養苑	030-0922	青森市大字泉野字野脇46-61	017-726-5855
障害者支援施設 津麦園	038-0057	青森市大字西田沢字浜田379	017-788-7111
ゆきわり荘	038-0042	青森市大字新城字平岡56-1	017-787-3121
青森県立あすなろ療育福祉センター	038-0003	青森市大字石江字江渡101	017-781-0174
知的障害者生活支援施設 弘前市弥生荘	036-8385	弘前市大字中別所字平山140-1	0172-96-2801
障害者支援施設 千年園	036-8144	弘前市大字原ヶ平山中39-1	0172-87-4888
障害者支援施設 山郷館	036-1343	弘前市大字百沢東岩木山2628	0172-97-2211
障害者支援施設 拓光園	036-1343	弘前市大字百沢東岩木山2628	0172-96-2331
障害者支援施設 草薙園	036-1203	弘前市大字大森草薙5-3	0172-93-3111
さくら園	036-8381	弘前市大字独狐字山辺183	0172-95-3434
障害者支援施設 三和の里	038-3611	弘前市大字三和字下恋塚189-7	0172-93-2515
青森県立さわらび療育福祉センター	036-8385	弘前市大字中別所字平山168	0172-96-2121
青森ワークキャンパス	039-1107	八戸市大字櫛引字上矢倉2-1	0178-27-3811
のぞみ園	031-0833	八戸市大字大久保字大山22-10	0178-33-5650
妙光園	031-0814	八戸市大字妙字分枝27-1	0178-25-2111
八太郎山療護園	039-1161	八戸市大字河原木字八太郎山3-138	0178-21-1178
いちい寮	031-0815	八戸市大字松館字在家山谷19-3	0178-96-4891
松館療護園	031-0815	八戸市大字松館字田ノ平19-1	0178-25-2277
障害者支援施設 東幸園	031-0833	八戸市大字大久保字生平44-77	0178-35-2002
南黒地方障害者支援施設 もみじ学園	036-0405	黒石市大字南中野字上平5-3	0172-54-8228
障害者支援施設 山郷館くろいし	036-0331	黒石市八甲64-1	0172-53-3070
障害者支援施設 栄幸園	037-0022	五所川原市梅田燕口257	0173-28-2288
障害者支援施設 大東ヶ丘サントピアホーム	037-0202	五所川原市金木町芦野363-58	0173-53-2831
障がい者支援施設 第二うちがた	037-0017	五所川原市漆川字浅井124-1	0173-38-3491
障害者支援施設 青松園	037-0011	五所川原市金山字千代鶴142	0173-37-3111
障害者支援施設 あかまつ園	034-0102	十和田市大字大沢田字早坂194	0176-27-2126
となみ療護園	035-0021	むつ市大字田名部字赤川ノ内並木14-245	0175-33-1100
障害者支援施設 陽幸園	035-0011	むつ市大字奥内字大室平91-1	0175-26-2036
障害者支援施設 しもきた療育園	035-0021	むつ市大字田名部字赤川ノ内並木73-3	0175-22-7280
月見野園	038-2816	つがる市森田町森田月見野473-2	0173-26-2634
つがるの里(東京都委託施設)	038-2817	つがる市森田町森田床舞鶴喰120-3	0173-26-4555
障害者支援施設 旭光園	036-0242	平川市猿賀字明堂255	0172-57-5155
南黒地方障害者支援施設 青葉寮	036-0132	平川市唐竹高田45	0172-44-8231
障害者総合福祉センターなつどまり 障害者支援施設 しらかば寮	039-3364	東津軽郡平内町大字小豆沢字茂浦沢38	017-755-4001
障害者総合福祉センターなつどまり 障害者支援施設 さつき寮	039-3364	東津軽郡平内町大字小豆沢字茂浦沢38	017-755-4001
障害者支援施設 かもめ苑 (東京都委託施設)	030-1411	東津軽郡外ヶ浜町平館根岸小川20-1	0174-25-3211
大鱈療育センター	038-0201	南津軽郡大鱈町苦木野尻170-1	0172-48-3134
障がい者支援施設 内潟療護園	037-0308	北津軽郡中泊町大字深郷田字甘木120-2	0173-57-3100
障害者支援施設あすなろクリーナース	039-3154	上北郡野辺地町上小中野80-15	0175-64-0170

名称	郵便番号	所在地	電話
障害者支援施設 あぜりあ苑 (東京都委託施設)	039-2546	上北郡七戸町清水頭71-80	0176-62-2321
障がい者支援施設 一誠園	039-2731	上北郡七戸町字後平597-1	0176-68-2077
公立からまつ寮	039-2845	上北郡七戸町字作田道52-2	0176-68-2601
上北療護園	039-2402	上北郡東北町大字大浦字境ノ沢6-1	0176-56-5415
障がい者支援施設 けやき寮	039-2624	上北郡東北町古屋敷45-1	0175-62-2484
公立ぎんなん寮	039-2402	上北郡東北町大字大浦字南平10-1	0176-56-5121
障害者支援施設 かけはし寮	039-3211	上北郡六ヶ所村出戸棚沢130-23	0175-72-4700
障害者支援施設 あかしや寮	039-2184	上北郡おいらせ町浜道133-3	0178-56-2676
三戸郡福祉事務組合立 明幸園	039-1702	三戸郡五戸町大字中市字小渡88-2	0178-77-2368
三戸郡福祉事務組合立 やまばと寮	039-1702	三戸郡五戸町倉石中市字小渡88-2	0178-77-2045
清岳園	039-0502	三戸郡南部町下名久井高森57-7	0178-76-2467

出典

青森県健康福祉部作成

「青森県健康福祉関係施設名簿（平成28年4月1日現在）」