



1. 2018年第5週から2018年第8週(1月29日~2月25日)までの動向

- ① 性感染症：(2-1~6-3 参照)
  - ・県内の性感染症患者総報告数は32人(1月は42人)でした。
  - ・保健所管内別では、三戸地方+八戸市保健所管内で、定点あたり報告数の総合計が最多でした。
- ② 薬剤耐性菌感染症(7-1、2、3 参照)
  - ・ペニシリン耐性肺炎球菌感染症は2人(1月は3人)
  - ・メチシリン耐性黄色ブドウ球菌感染症は17人(1月は14人)
  - ・薬剤耐性緑膿菌感染症は0人(1月は0人)
- ③ 全数把握対象疾患：各保健所管内の届出状況は、以下のとおりでした。
  - ・結核 12人：青森市(1人)、弘前(3人)、三戸地方(1人)、八戸市(4人)、五所川原(2人)、上十三(1人)
  - ・細菌性赤痢 1人：弘前(1人)
  - ・A型肝炎 1人：八戸市(1人)
  - ・レジオネラ症 1人：青森市(1人)
  - ・アメーバ赤痢 1人：弘前(1人)
  - ・カルバペネム耐性腸内細菌科細菌感染症 3人：青森市(2人)、上十三(1人)
  - ・劇症型溶血性レンサ球菌感染症 1人：上十三(1人)
  - ・侵襲性肺炎球菌感染症 1人：むつ(1人)
  - ・梅毒 4人：弘前(4人)
  - ・バンコマイシン耐性腸球菌感染症 1人：八戸市(1人)
  - ・百日咳 3人：青森市(2人)、弘前(1人)

2. 性感染症発生状況

2-1. 保健所管内別

(人/定点)

	性器クラミジア		性器ヘルペス		尖圭コンジローマ		淋菌感染症		合計		総合計
	男	女	男	女	男	女	男	女	男	女	
東地方+青森市		2.67								2.67	2.67
弘前		0.67				0.33				1.00	1.00
三戸地方+八戸市	2.50	1.50	0.50		0.50				3.50	1.50	5.00
五所川原				0.50						0.50	0.50
上十三	0.50	1.00		1.50	0.50	0.50			1.00	3.00	4.00
むつ		1.00		1.00						2.00	2.00

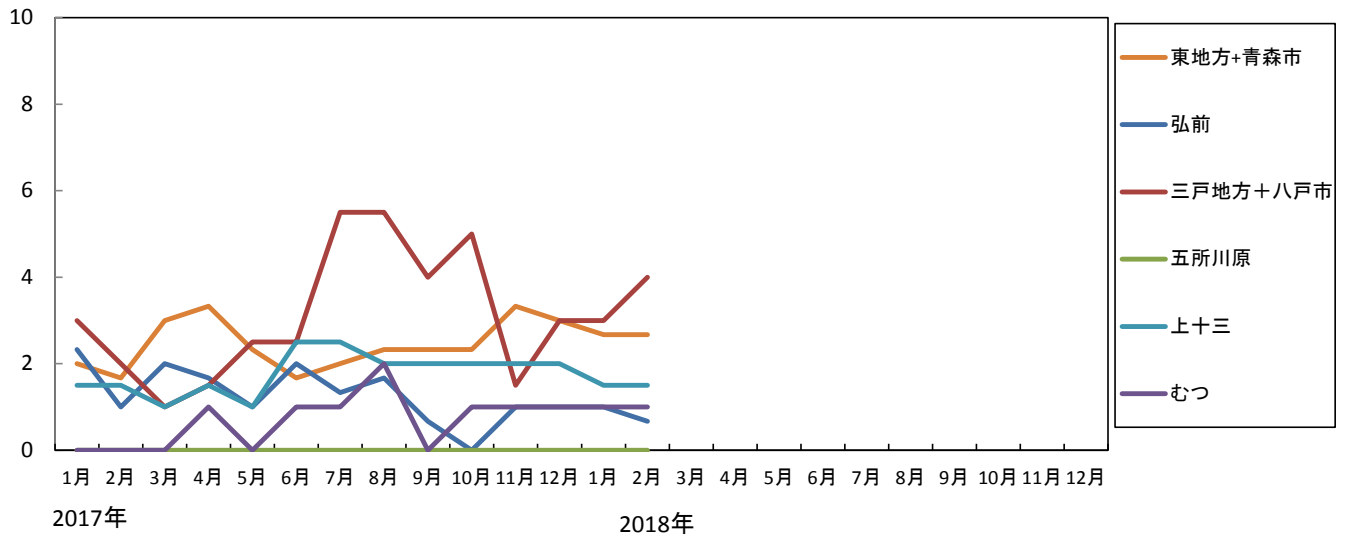
2-2. 年齢別・性別

(人)

年齢	性器クラミジア		性器ヘルペス		尖圭コンジローマ		淋菌感染症		青森県計	
	男	女	男	女	男	女	男	女	男	女
0										
1~4										
5~9										
10~14										
15~19		4								4
20~24	1	6		1					1	7
25~29	2	3		1		1			2	5
30~34	1	1			1	1			2	2
35~39		1		1						2
40~44	2	1			1				3	1
45~49										
50~54				1						1
55~59			1						1	
60~64										
65~69										
70~				1						1
合計	6	16	1	5	2	2			9	23

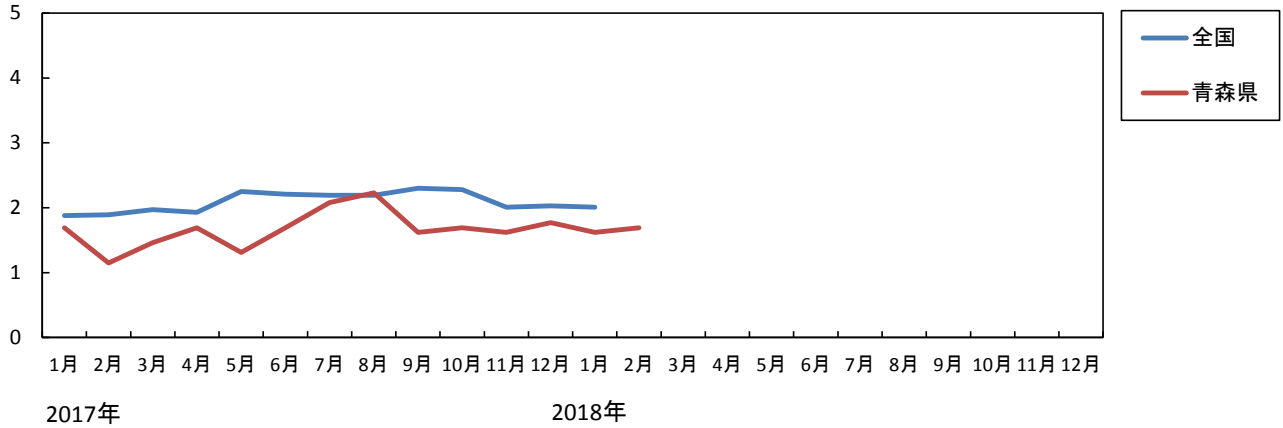
3-1. 性器クラミジア感染症---保健所管内別推移(2017~2018年)

(人/定点)



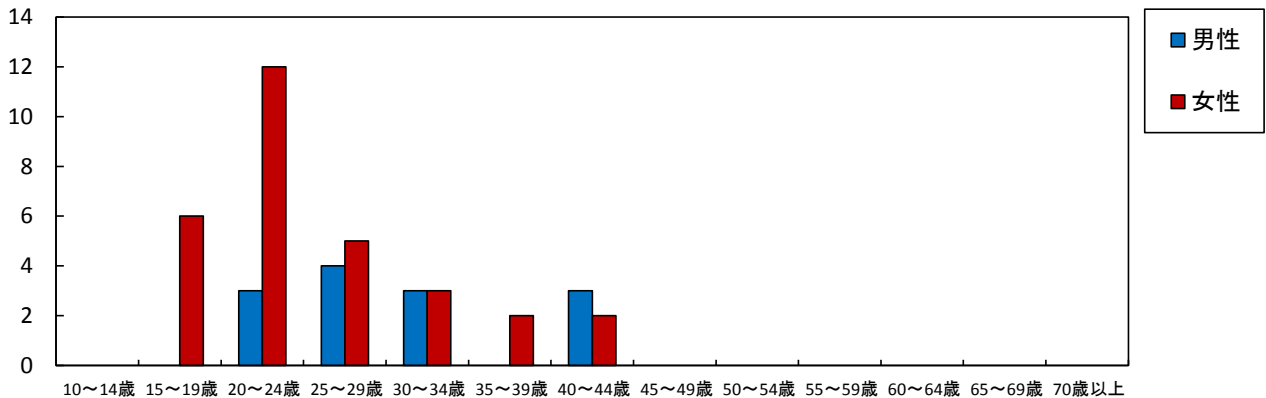
3-2. 性器クラミジア感染症---全国、青森県の定点あたり報告数の推移(2017~2018年)

(人/定点)

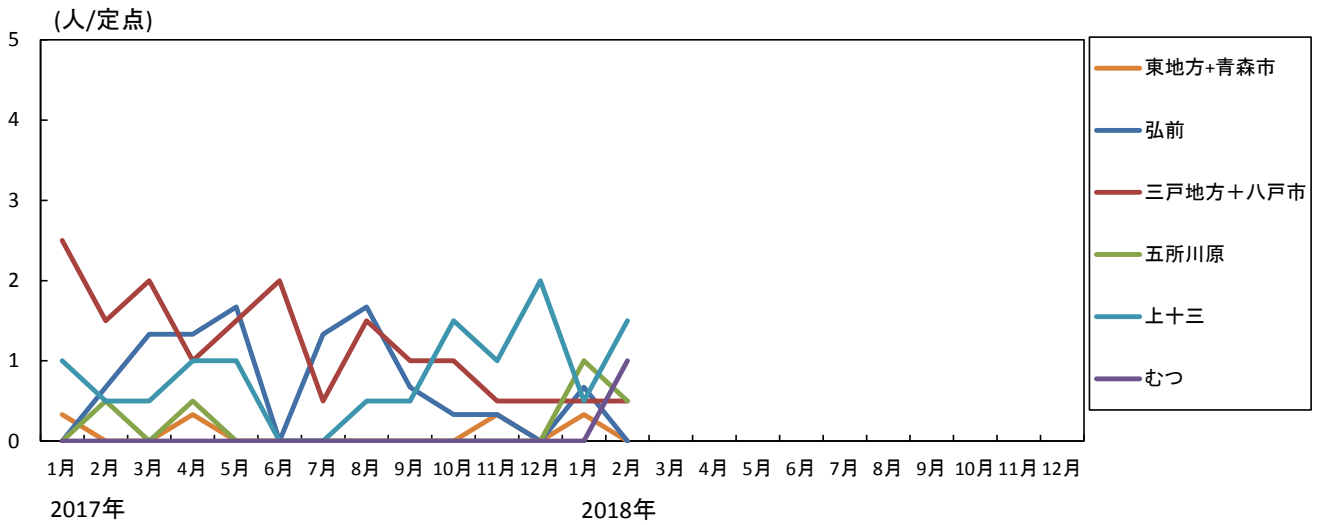


3-3. 性器クラミジア感染症---年齢区分別報告数(2018年1月~2月累計)

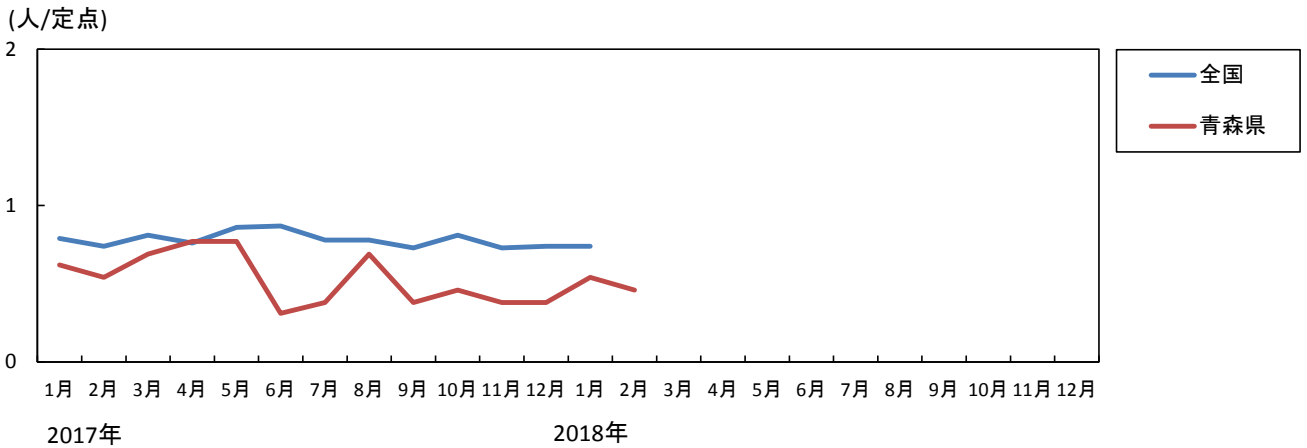
(人)



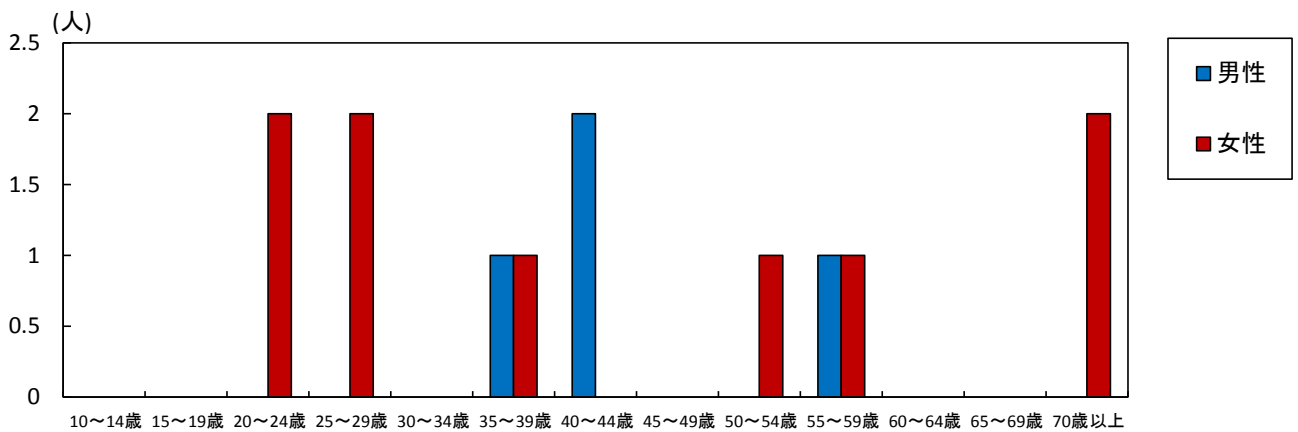
4-1. 性器ヘルペス感染症---保健所管内別推移(2017~2018年)



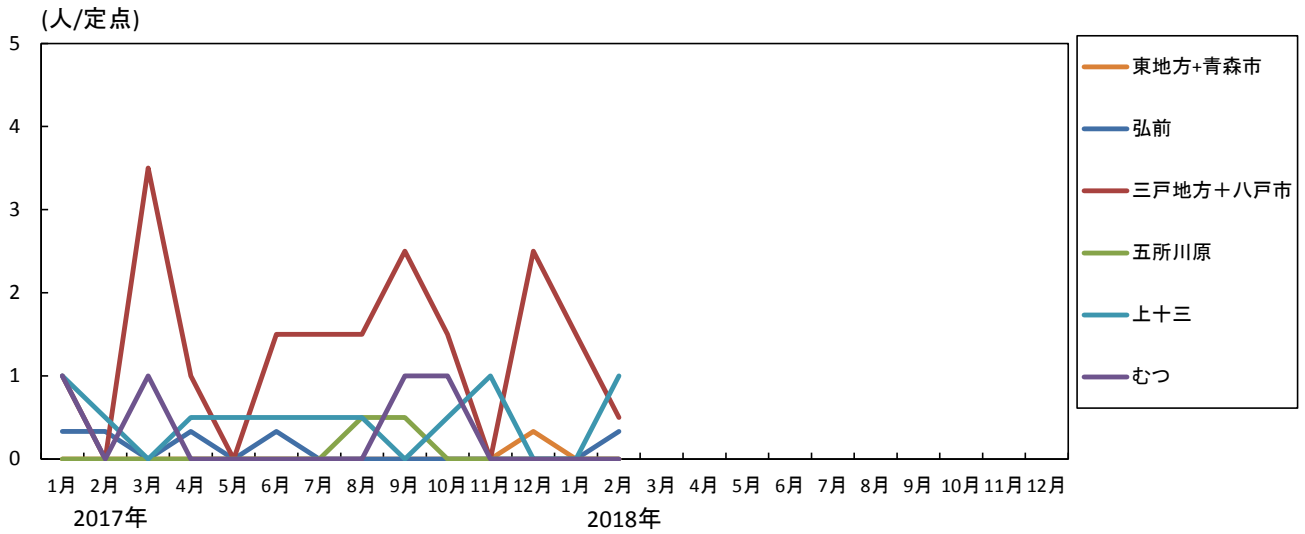
4-2. 性器ヘルペス感染症---全国、青森県の定点あたり報告数の推移(2017~2018年)



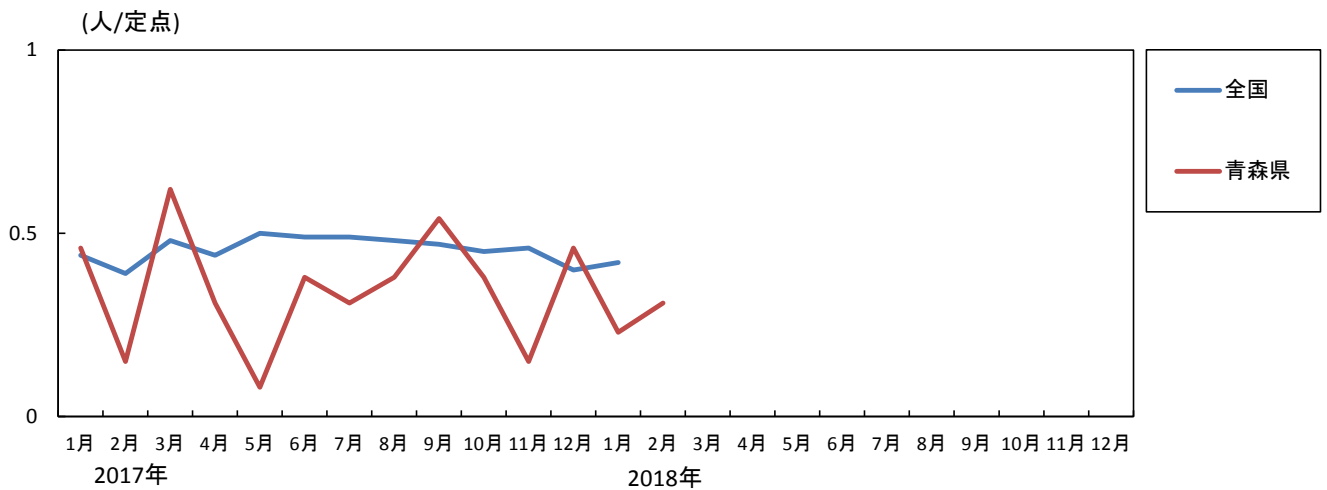
4-3. 性器ヘルペス感染症---年齢区分別報告数(2018年1月~2月累計)



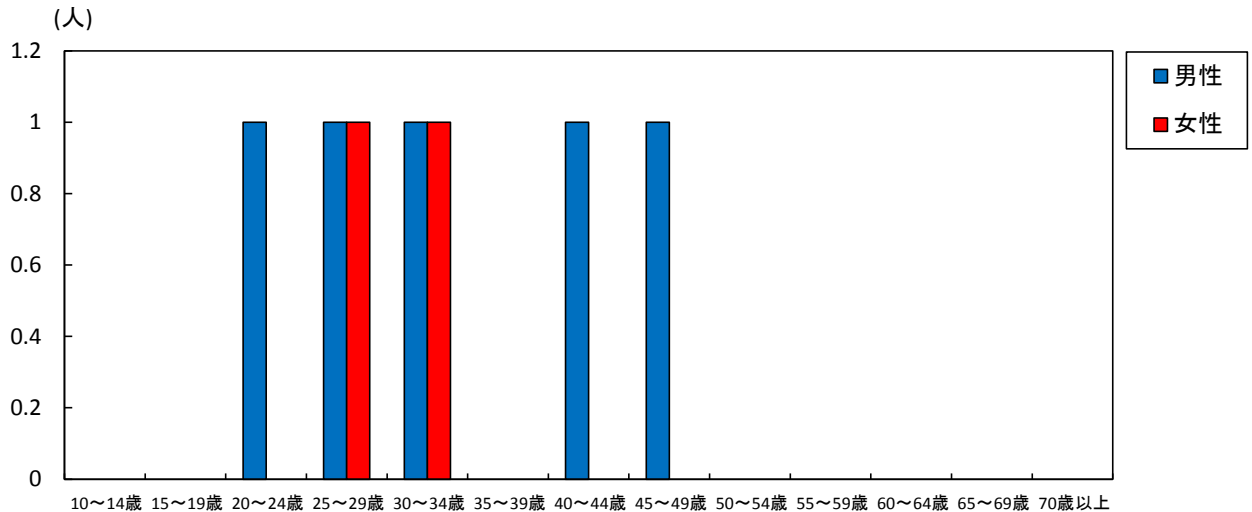
5-1. 尖圭コンジローマ---保健所管内別推移(2017~2018年)



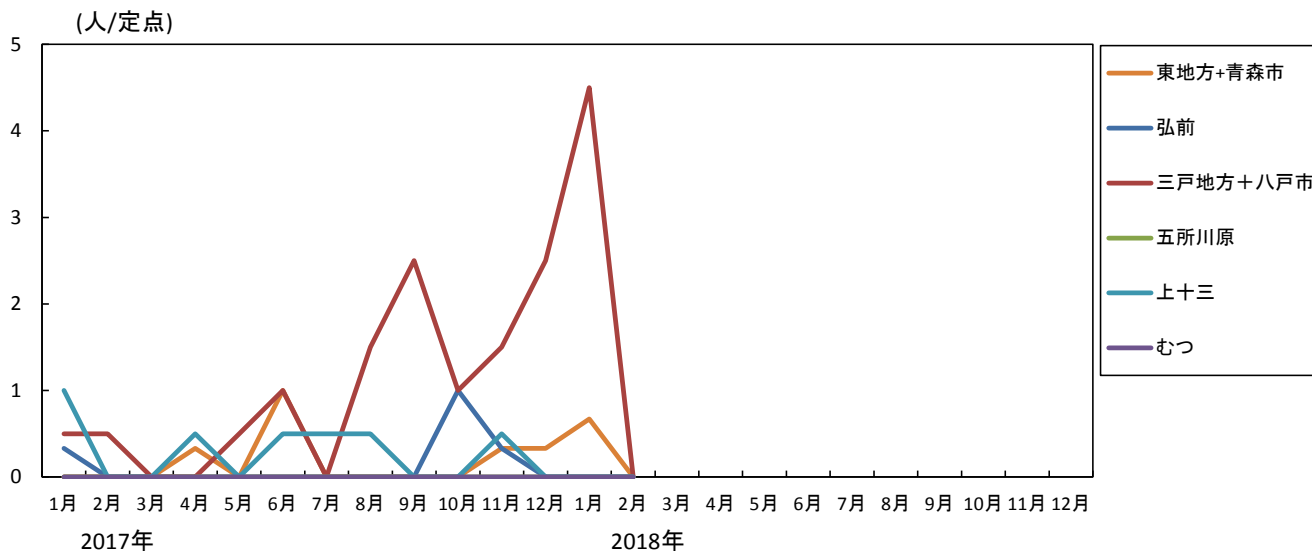
5-2. 尖圭コンジローマ---全国、青森県の定点あたり報告数の推移(2017~2018年)



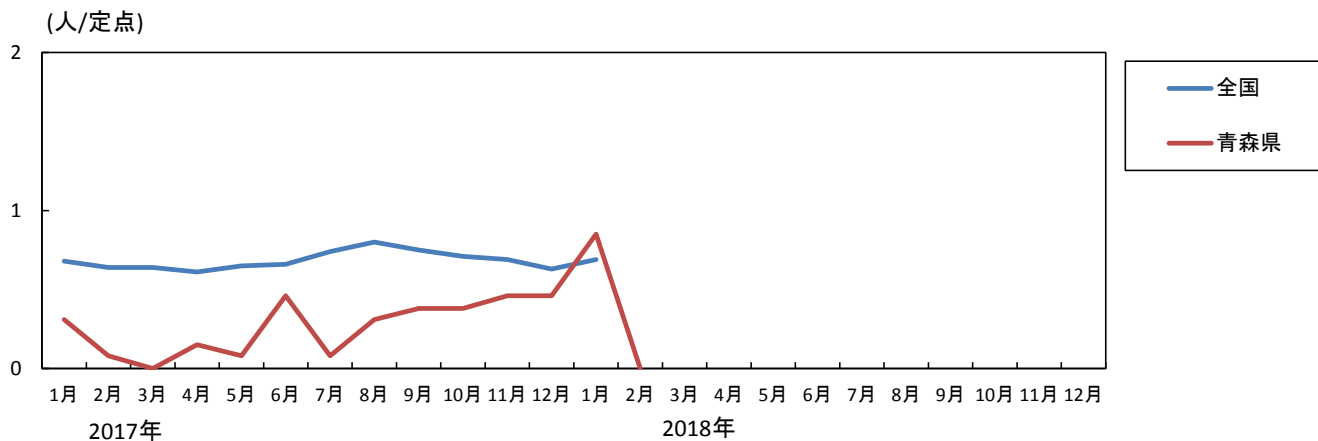
5-3. 尖圭コンジローマ---年齢区分別報告数(2018年1月~2月累計)



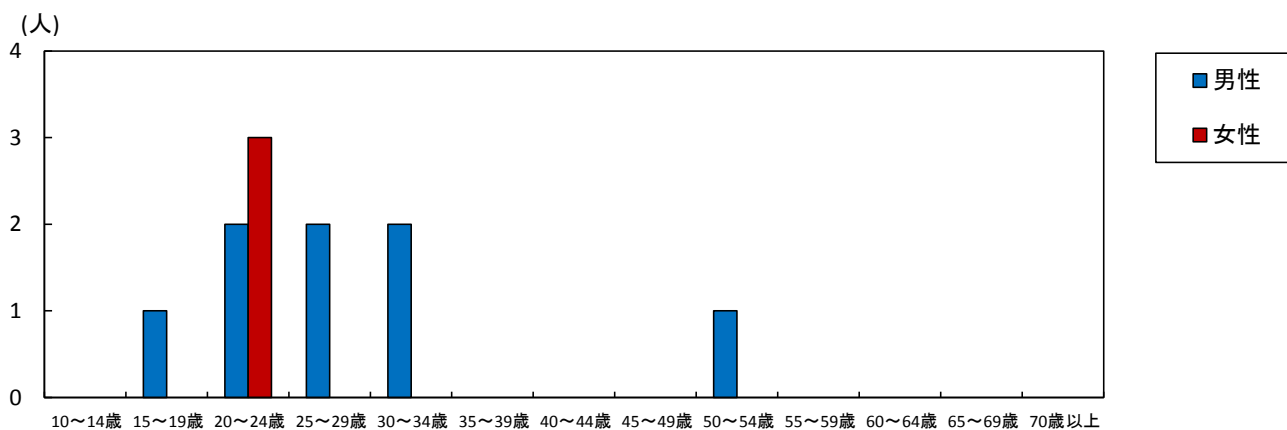
6-1. 淋菌感染症---保健所管内別推移(2017~2018年)



6-2. 淋菌感染症---全国、青森県の定点あたり報告数の推移(2017~2018年)



6-3. 淋菌感染症---年齢区分別報告数(2018年1月~2月累計)



7-1. 薬剤耐性菌感染症-----採取部位別 ※同じ人から複数の採取部位で検出された数も含まれます。(人)

	採 取 部 位 別											青森県 合計
	喀 痰	留置カ テーテル	術創部 (創部 感染)	耳漏液	気管洗 浄液	血 液	髄 液	胸 水 腹 水	尿	便	その他	
ペニシリン耐性肺炎球菌感染症											2	2
メチシリン耐性黄色ブドウ球菌感染症	9		1						1		6	17
薬剤耐性緑膿菌感染症												

7-2. 薬剤耐性菌感染症-----保健所管内別 (人)

	ペニシリン耐性肺炎球菌感染症		メチシリン耐性黄色ブドウ球菌感染症		薬剤耐性緑膿菌感染症	
	男	女	男	女	男	女
東地方+青森市						
弘前				3		
三戸地方+八戸市	2		5	1		
五所川原			6	1		
上十三				1		
むつ						

7-3. 薬剤耐性菌感染症---年齢区分別報告数 (人)

年齢	ペニシリン耐性肺炎球菌感染症		メチシリン耐性黄色ブドウ球菌感染症		薬剤耐性緑膿菌感染症	
	男	女	男	女	男	女
0						
1~4						
5~9						
10~14				1		
15~19						
20~24						
25~29						
30~34						
35~39						
40~44				1		
45~49	1					
50~54						
55~59			1			
60~64	1					
65~69			3			
70~			7	4		
合計	2		11	6		