



1. 2017年第9週から2017年第12週(2月27日～3月26日)までの動向

- ① 性感染症：(2-1～6-3 参照)
 - ・県内の性感染症患者総報告数は36人(2月は25人)でした。
 - ・保健所管内別では、三戸地方保健所+八戸市保健所管内で、定点あたり報告数の総合計が最多でした。
- ② 薬剤耐性菌感染症(7-1、2、3 参照)
 - ・メチシリン耐性黄色ブドウ球菌感染症は15人(2月は10人)、ペニシリン耐性肺炎球菌感染症は2人(2月は0人)、薬剤耐性緑膿菌感染症は0人(2月は0人)でした。
- ③ 全数把握対象疾患：各保健所管内の届出状況は、以下のとおりでした。
 - ・結核 31人：東地方+青森市(2人)、弘前(5人)、三戸地方+八戸市(1人)、五所川原(13人)、上十三(9人)、むつ(1人)
 - ・A型肝炎 1人：上十三(1人)
 - ・レジオネラ症 2人：三戸地方+八戸市(1人)、五所川原(1人)
 - ・アメーバ赤痢 1人：東地方+青森市(1人)
 - ・クロイツフェルト・ヤコブ病 1人：上十三(1人)
 - ・侵襲性肺炎球菌感染症 1人：東地方+青森市(1人)
 - ・梅毒 5人：弘前(1人)、三戸地方+八戸市(2人)、上十三(2人)

2. 性感染症発生状況

2-1. 保健所管内別

(人/定点)

	性器クラミジア		性器ヘルペス		尖圭コンジローマ		淋菌感染症		合計		総合計
	男	女	男	女	男	女	男	女	男	女	
東地方+青森市	1.00	2.00							1.00	2.00	3.00
弘前	1.00	1.00		1.33					1.00	2.33	3.33
三戸地方+八戸市	1.00		2.00		3.50				6.50		6.50
五所川原											
上十三	1.00		0.50						1.50		1.50
むつ						1.00				1.00	1.00

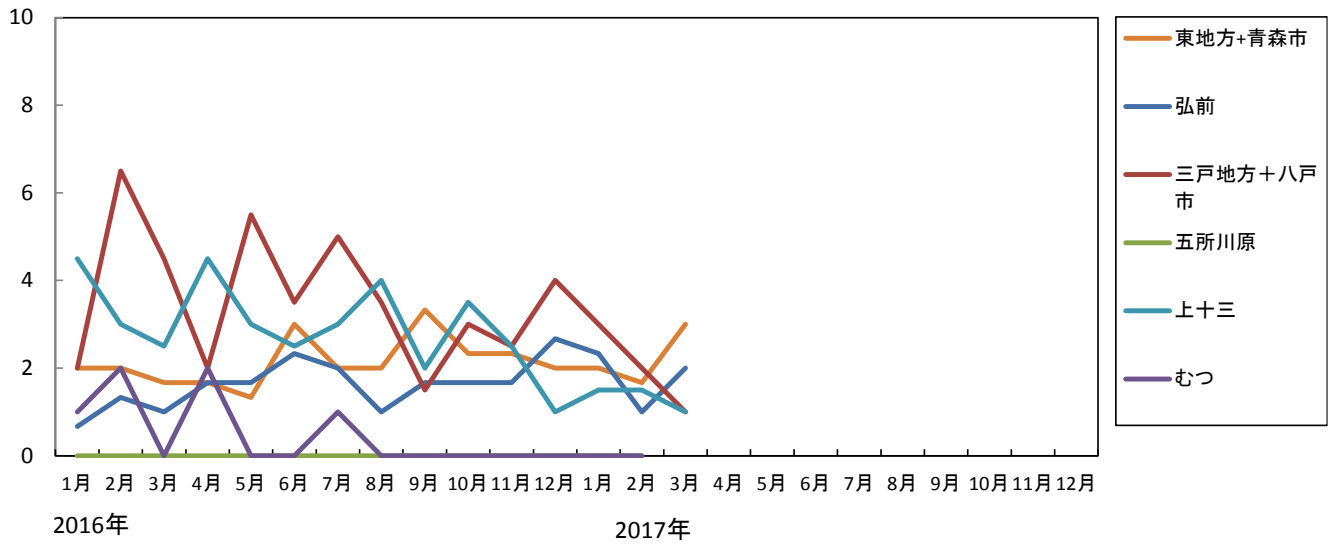
2-2. 年齢別・性別

(人)

年齢	性器クラミジア		性器ヘルペス		尖圭コンジローマ		淋菌感染症		青森県計	
	男	女	男	女	男	女	男	女	男	女
0										
1～4										
5～9										
10～14										
15～19		3								3
20～24	2	3		3	1				3	6
25～29	3	1			3	1			6	2
30～34	3	1	1		1				5	1
35～39	2		1		1				4	
40～44		1								1
45～49			1	1					1	1
50～54					1				1	
55～59										
60～64										
65～69			1						1	
70～			1						1	
合計	10	9	5	4	7	1			22	14

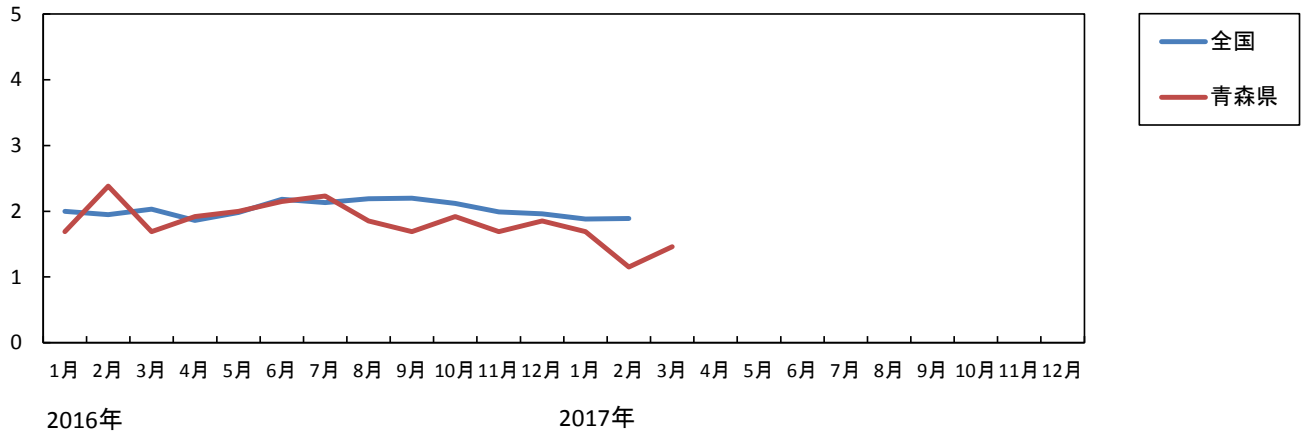
3-1. 性器クラミジア感染症---保健所管内別推移(2016~2017年)

(人/定点)



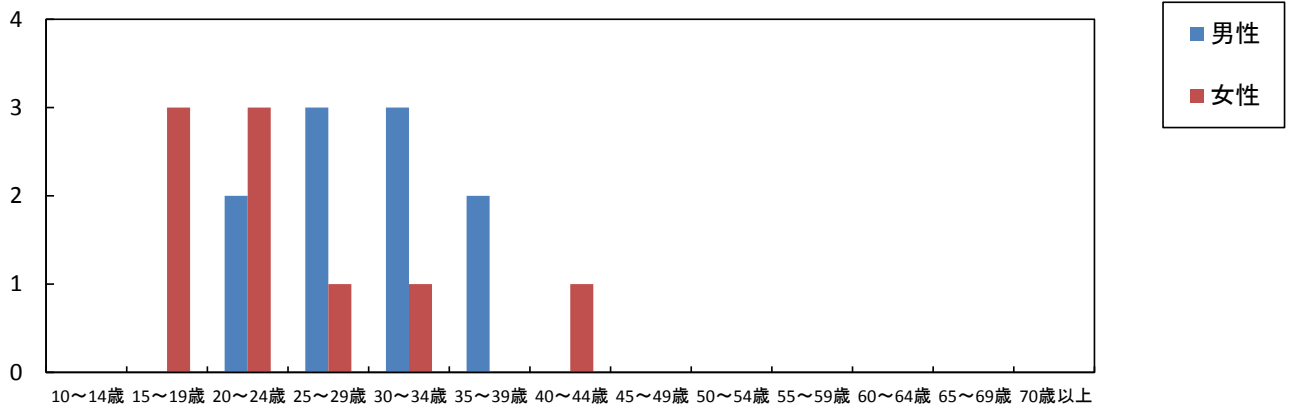
3-2. 性器クラミジア感染症---全国、青森県の定点あたり報告数の推移(2016~2017)

(人/定点)

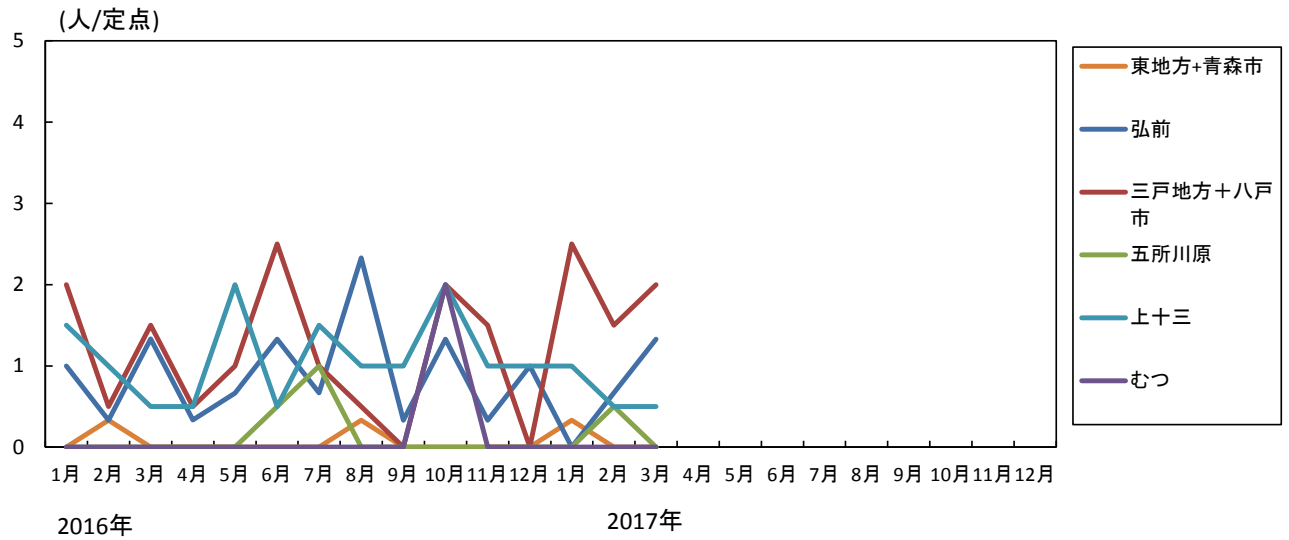


3-3. 性器クラミジア感染症---年齢区分別報告数(2017年3月累計)

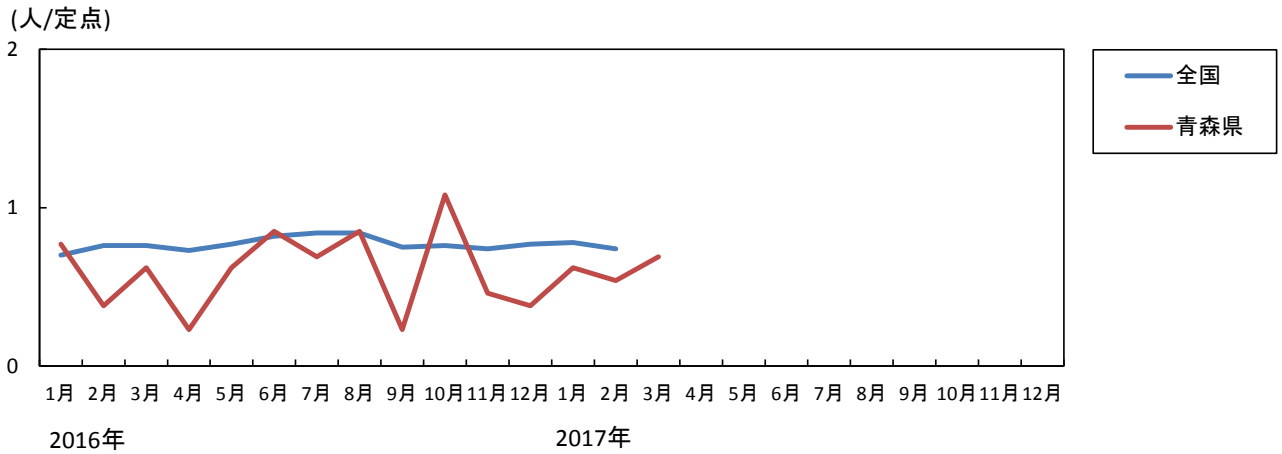
(人)



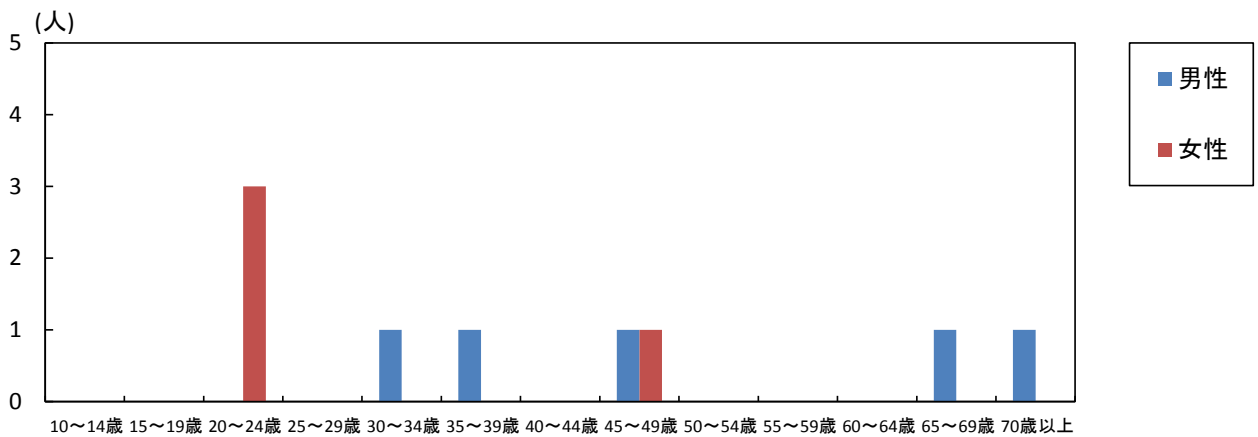
4-1. 性器ヘルペス感染症---保健所管内別推移(2016~2017)



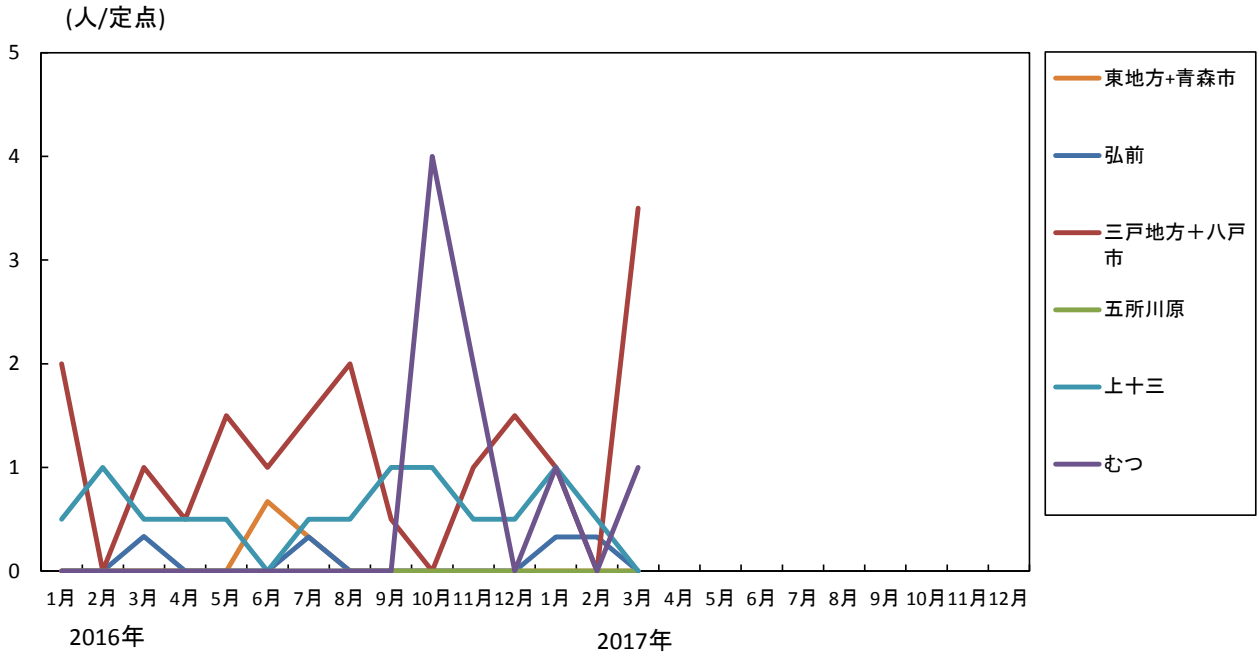
4-2. 性器ヘルペス感染症---全国、青森県の定点あたり報告数の推移(2016~2017)



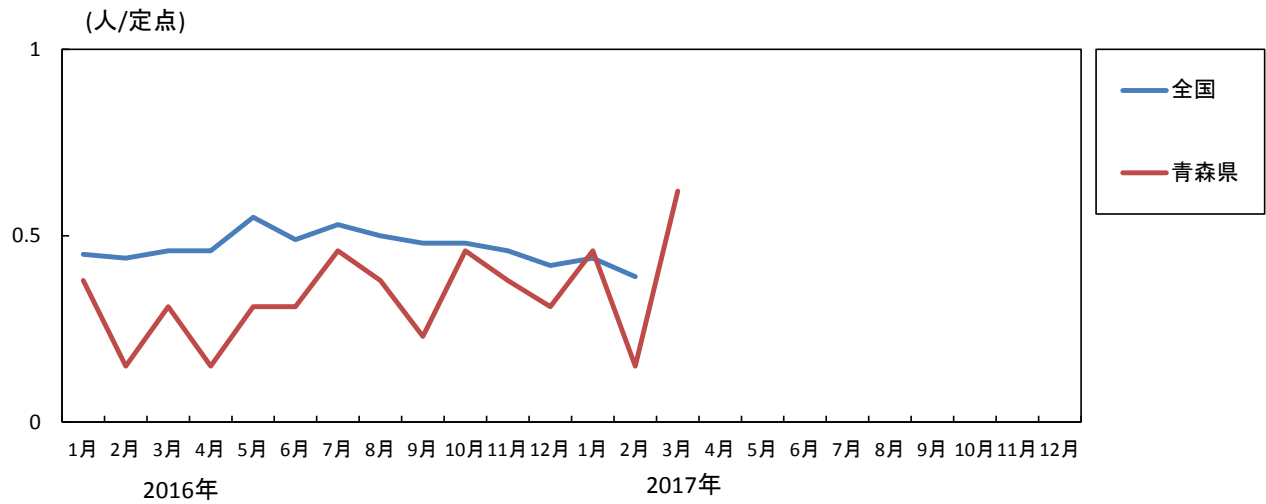
4-3. 性器ヘルペス感染症---年齢区分別報告数(2017年3月累計)



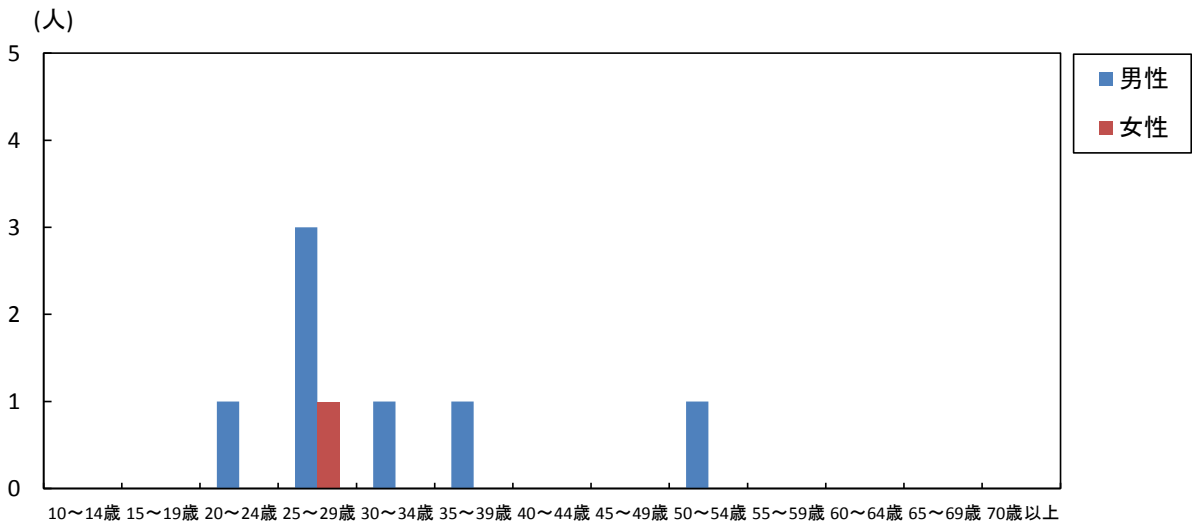
5-1. 尖圭コンジローマ---保健所管内別推移(2016~2017年)



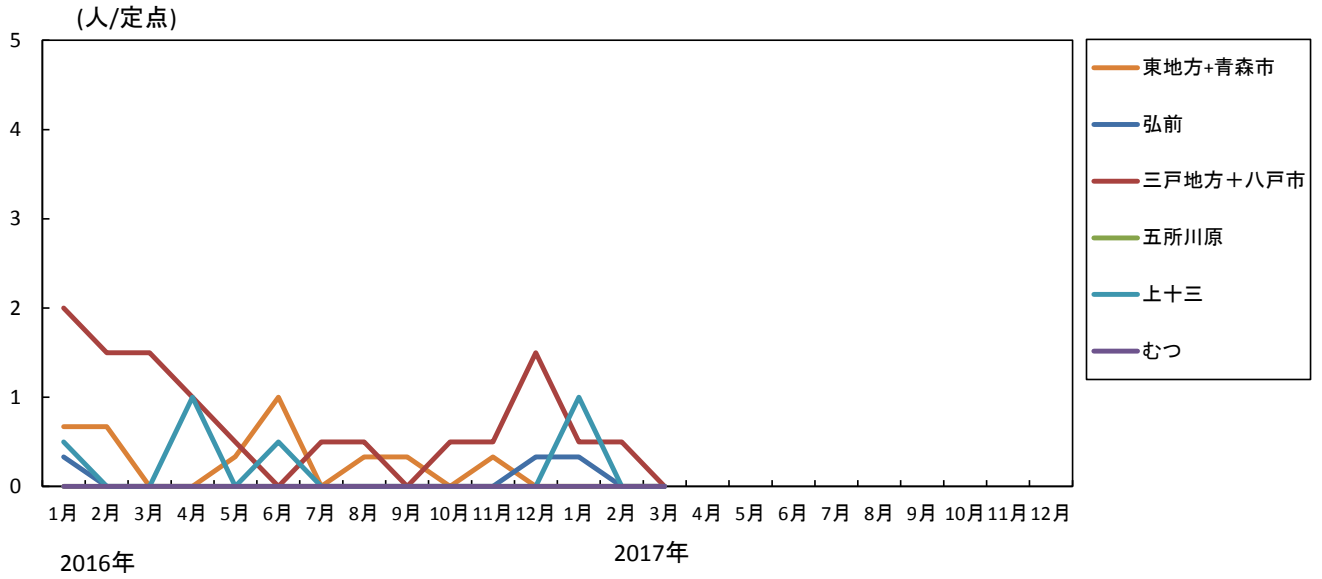
5-2. 尖圭コンジローマ---全国、青森県の定点あたり報告数の推移(2016~2017年)



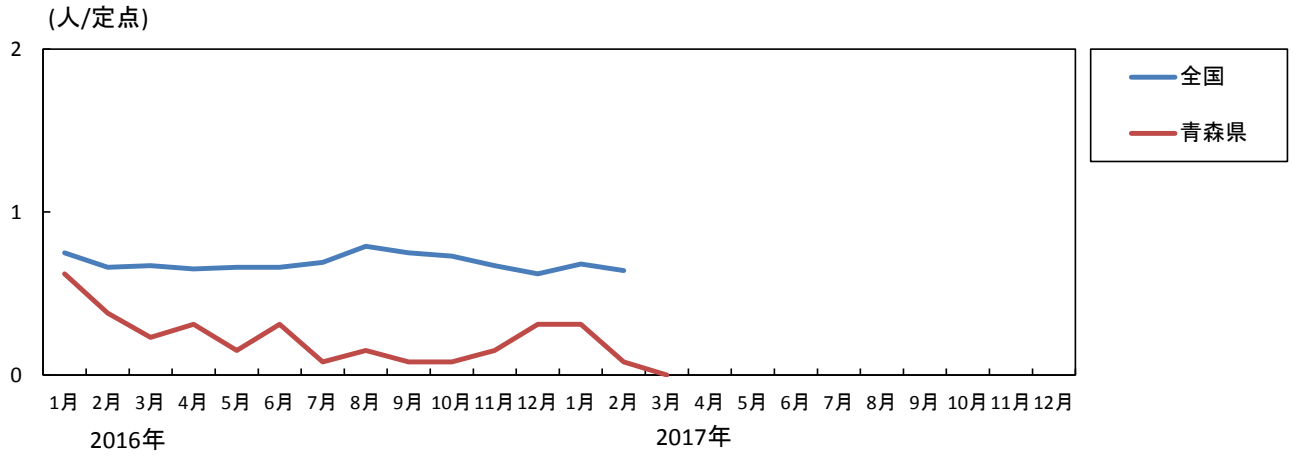
5-3. 尖圭コンジローマ---年齢区分別報告数(2017年3月累計)




6-1. 淋菌感染症---保健所管内別推移(2016~2017年)



6-2. 淋菌感染症---全国、青森県の定点あたり報告数の推移(2016~2017年)



6-3. 淋菌感染症---年齢区分別報告数(2017年3月累計)



7-1. 薬剤耐性菌感染症-----採取部位別 ※同じ人から複数の採取部位で検出された数も含まれます。(人)

	採 取 部 位 別											青森県 合計
	喀 痰	留置カ テーテル	術創部 (創部 感染)	耳漏液	気管洗 浄液	血 液	髄 液	胸 水 腹 水	尿	便	その他	
メチシリン耐性黄色ブドウ球菌感染症	5		1						1	1	7	15
ペニシリン耐性肺炎球菌感染症	2											2
薬剤耐性緑膿菌感染症												

7-2. 薬剤耐性菌感染症-----保健所管内別 (人)

	メチシリン耐性黄色ブドウ球菌感染症		ペニシリン耐性肺炎球菌感染症		薬剤耐性緑膿菌感染症	
	男	女	男	女	男	女
東地方+青森市						
弘前	1	1				
三戸地方+八戸市	5	3				
五所川原	2	2				
上十三	1		1	1		
むつ						

7-3. 薬剤耐性菌感染症---年齢区分別報告数 (人)

年齢	メチシリン耐性黄色ブドウ球菌感染症		ペニシリン耐性肺炎球菌感染症		薬剤耐性緑膿菌感染症	
	男	女	男	女	男	女
0						
1~4						
5~9						
10~14						
15~19						
20~24						
25~29						
30~34						
35~39						
40~44	1					
45~49						
50~54						
55~59	1					
60~64						
65~69						
70~	7	6	1	1		
合計	9	6	1	1		