



MRAPID

Monthly Report on Aomori Prefectural Infectious Disease

青森県感染症発生情報

青森県感染症情報センター

(青森県環境保健センター内：担当 微生物部)

2011年2月報

TEL 017-736-5411 FAX 017-736-5419

青森県環境保健センターホームページ

<http://www.pref.aomori.lg.jp/welfare/health/kansen.html>

1. 第5週から第8週（1月31日～2月27日）までの動向

- ① **STD***：当月は1月に比べ、性器クラミジア、性器ヘルペス、淋菌感染症が増加しました（図 3-2～6-2 月刊図報）。保健所管内別では、上十三保健所管内が最も多い定点あたり報告数でした（表 2.STD 保健所管内別参照）。
- ② **薬剤耐性菌感染症**
 - ・メチシリン耐性黄色ブドウ球菌感染症は7人（2011年1月：6人）でした。
- ③ **全数把握対象疾患**：各保健所管内の届出状況は、以下のとおりです
 - ・結核 20人：弘前（4人）、八戸（3人）、五所川原（7人）、上十三（2人）、むつ（2人）、青森市（2人）
 - ・腸管出血性大腸菌感染症 4人：弘前（1人）、上十三（2人）、青森市（1人）
 - ・梅毒：青森市 1人

※ STD: Sexually Transmitted Diseases: 性感染症。性的接触を介して感染することが多い感染症です。

2. STD発生状況

1) 保健所管内別

(人/定点)

	性器クラミジア		性器ヘルペスウイルス		尖圭コンジローマ		淋菌		合計		総合計
	男	女	男	女	男	女	男	女	男	女	
弘前		3.33		0.33		0.33	0.33		0.33	3.99	4.32
八戸	1.00	1.00	0.50				1.00		2.50	1.00	3.50
五所川原											
上十三	1.00	2.50	0.50				1.00		2.50	2.50	5.00
むつ		1.00				1.00				2.00	2.00
東地方+青森市	1.67	1.33	0.67						2.34	1.33	3.67

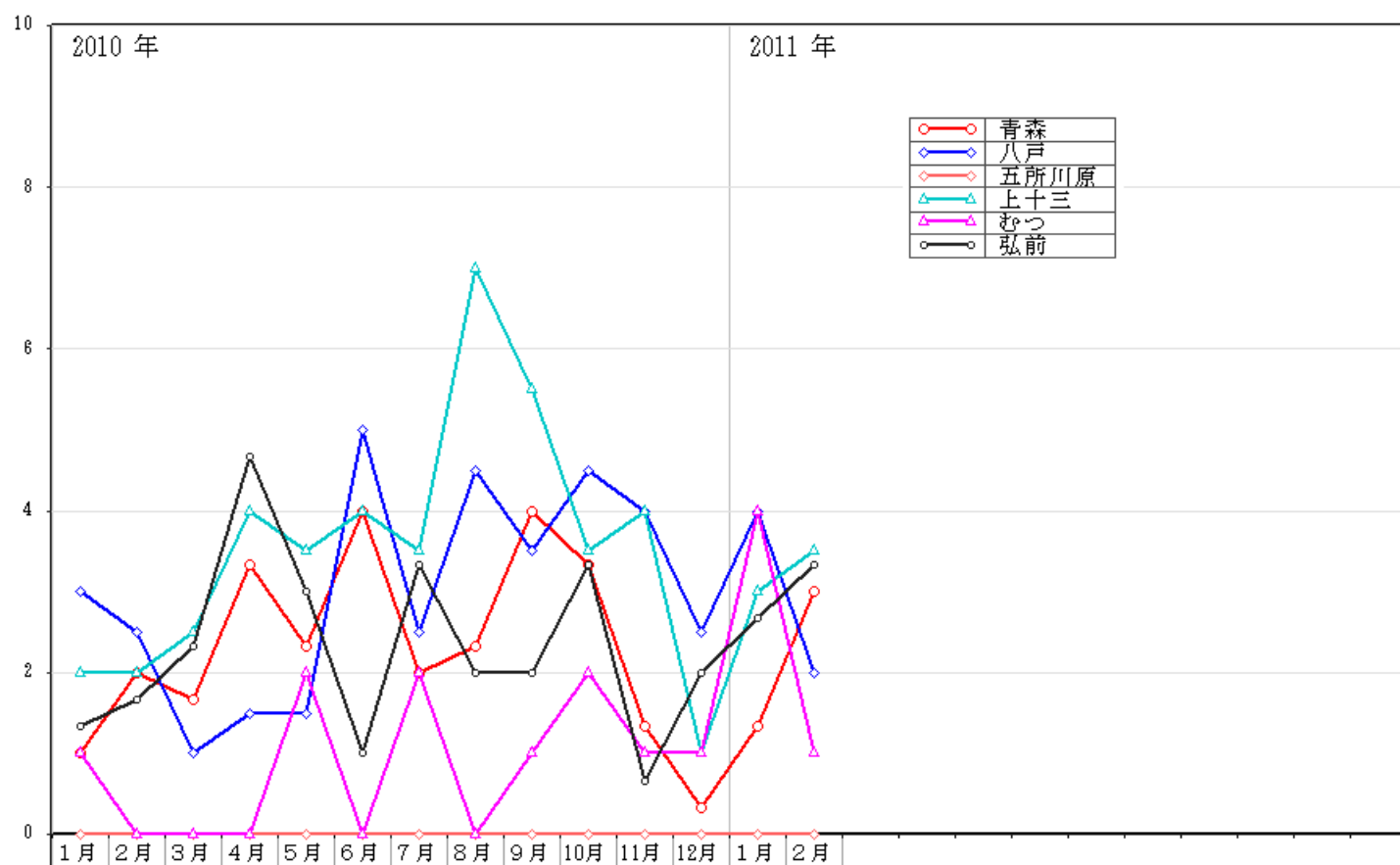
2) 年齢別・性別

(人)

年齢	性器クラミジア		性器ヘルペス		尖圭コンジローマ		淋菌感染症		青森県計	
	男	女	男	女	男	女	男	女	男	女
0										
1～4										
5～9										
10～14										
15～19	1	6				1			1	7
20～24	3	6		1			2		5	7
25～29		5								5
30～34	1	2	1			1	1		3	3
35～39	1	2	1				1		3	2
40～44	1	1					1		2	1
45～49	1								1	
50～54	1		2						3	
55～59										
60～64										
65～69										
70～										
合計	9	22	4	1		2	5		18	25

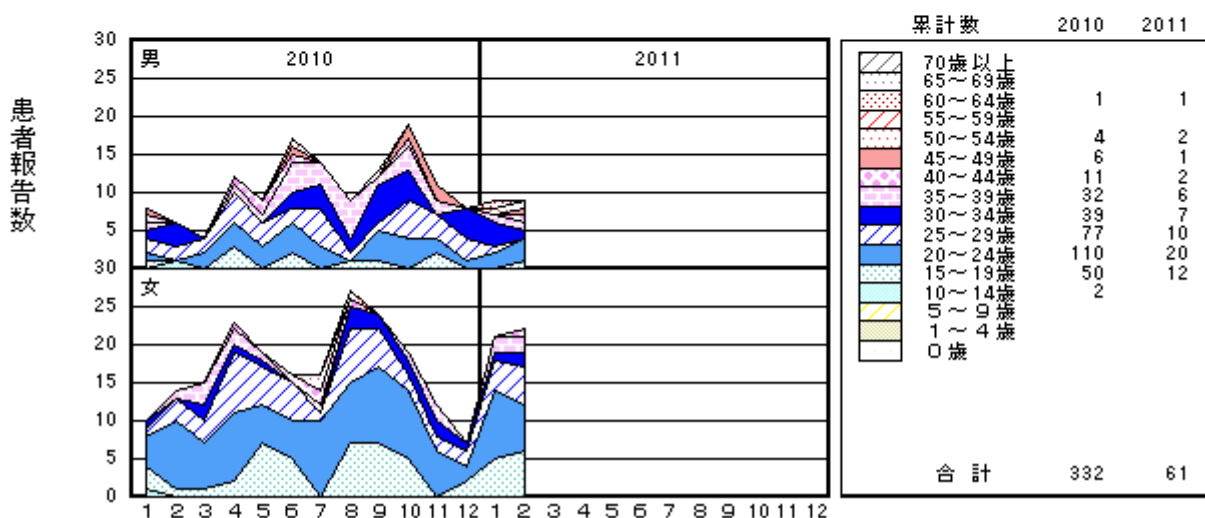
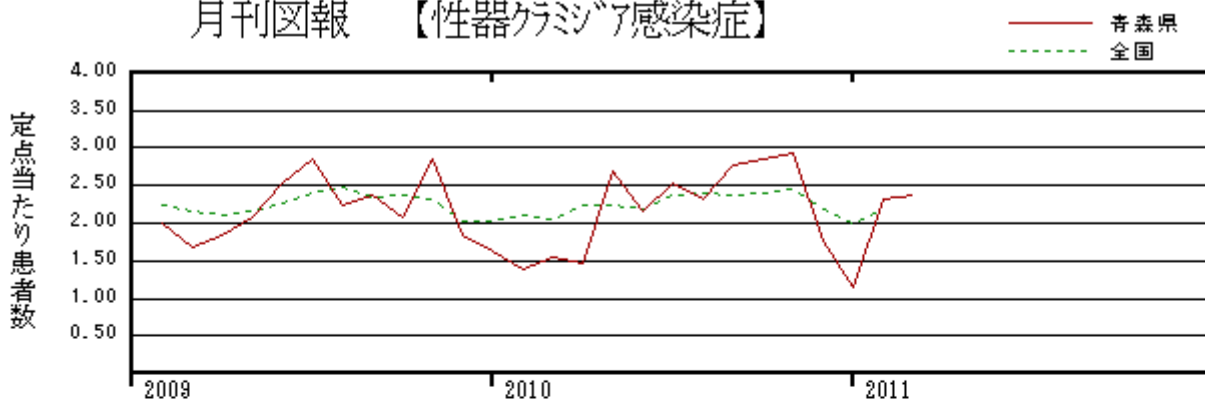
3-1. 性器クラミジア感染症---保健所管内別推移

(人/定点)



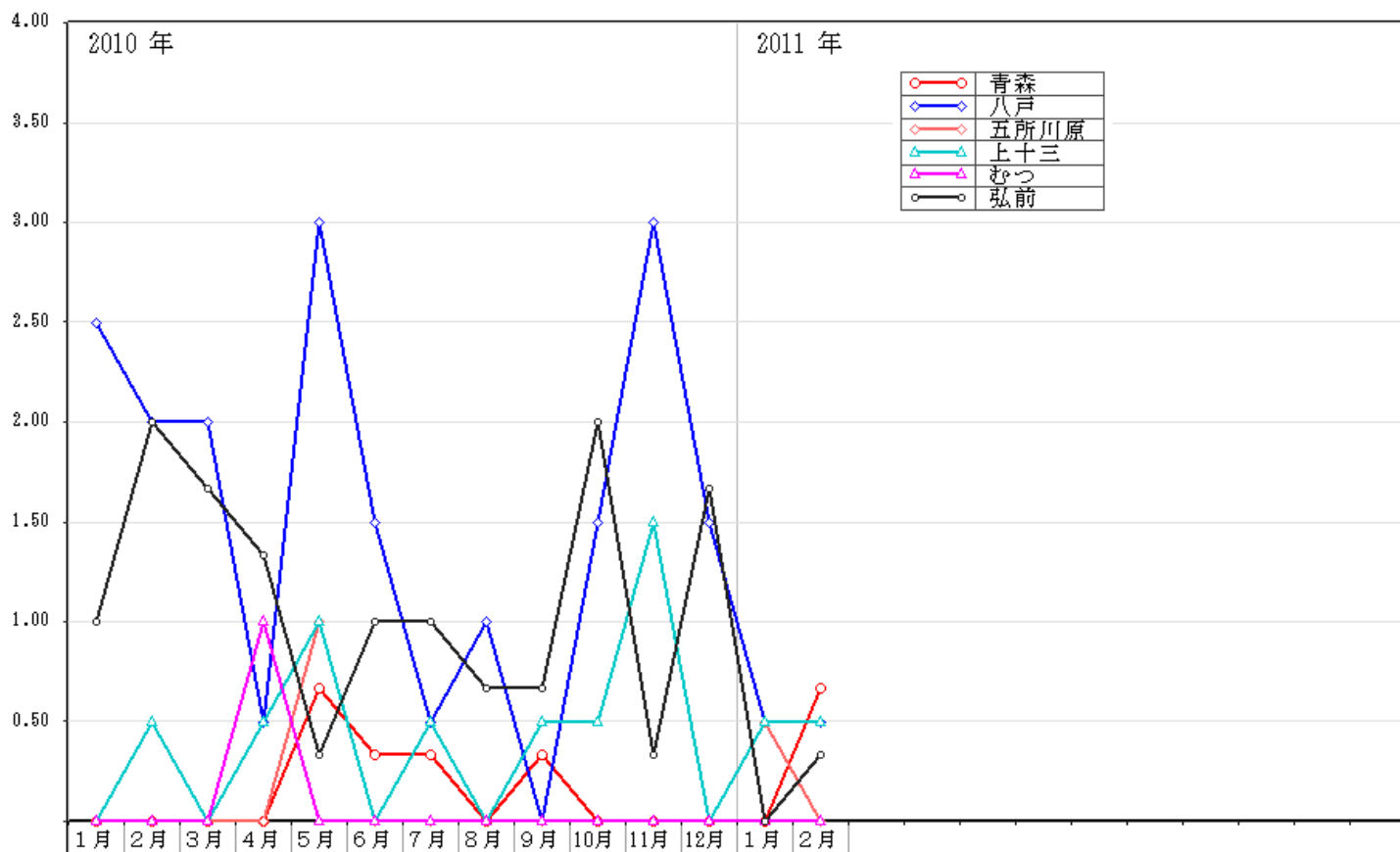
3-2. 性器クラミジア感染症---年別推移及び年齢区分別報告数

月刊図報 【性器クラミジア感染症】



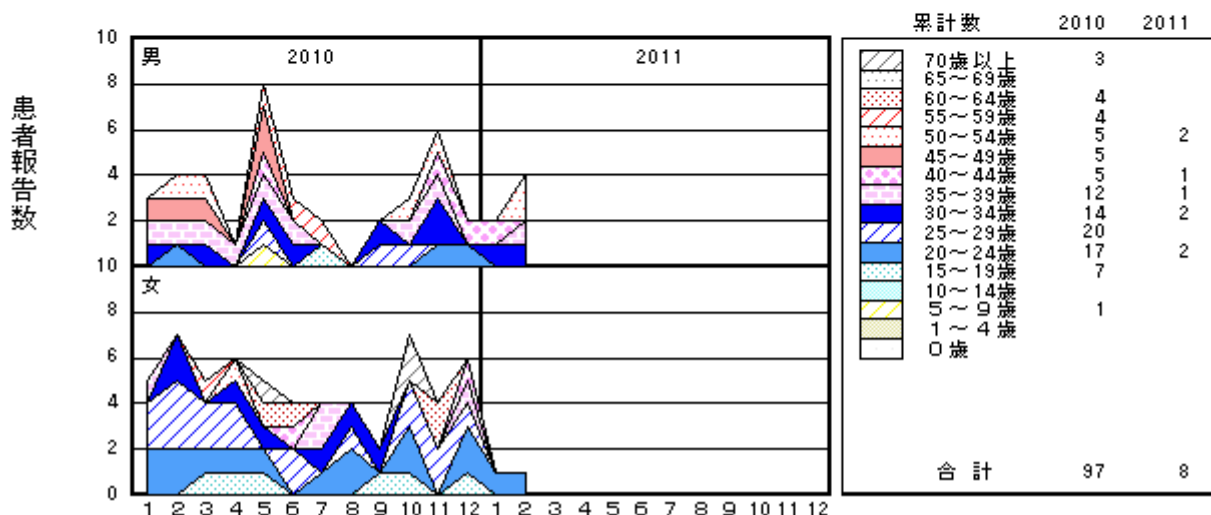
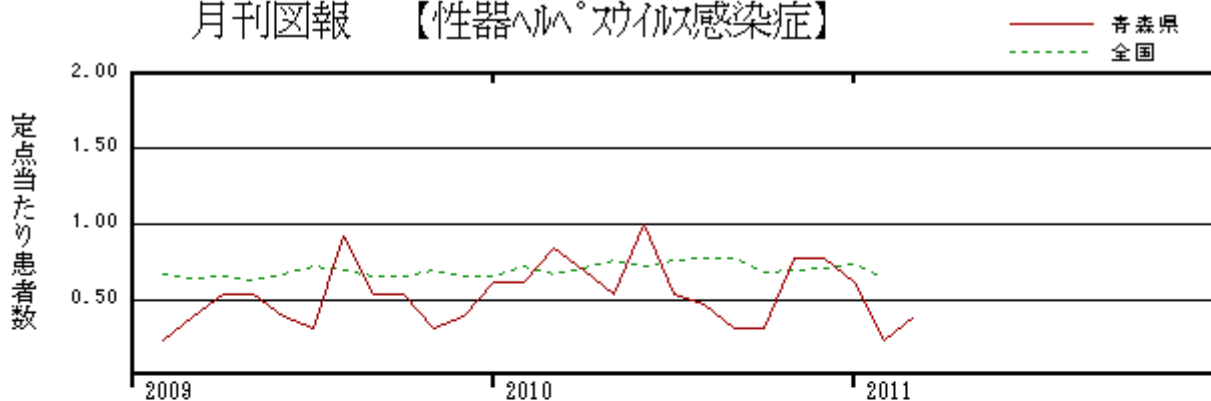
4-1. 性器ヘルペス感染症保健所管内別推移

(人/定点)



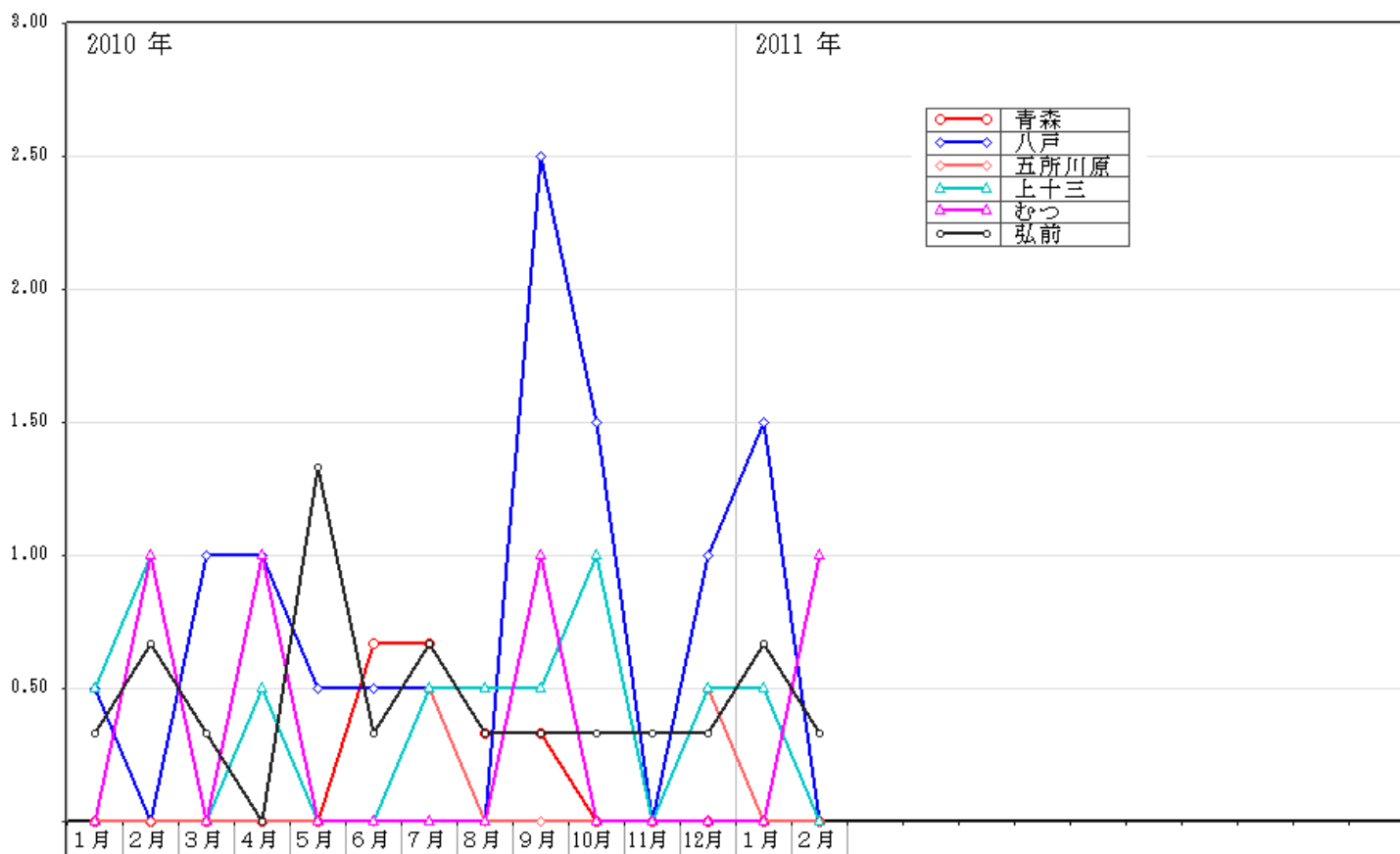
4-2. 性器ヘルペス感染症---年別推移及び年齢区分別報告数

月刊図報 【性器ヘルペス感染症】



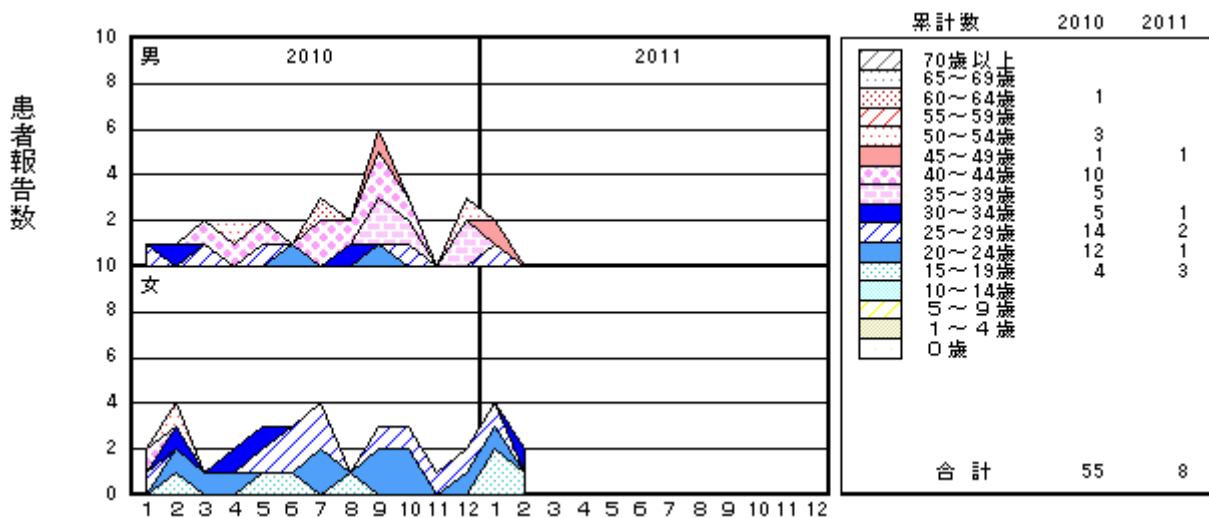
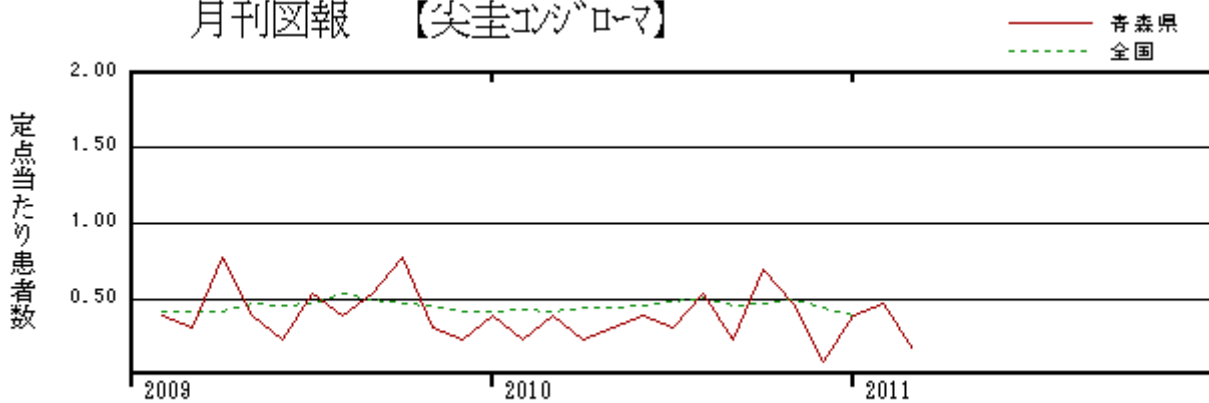
5-1. 尖圭コンジローマ保健所管内別推移

(人/定点)



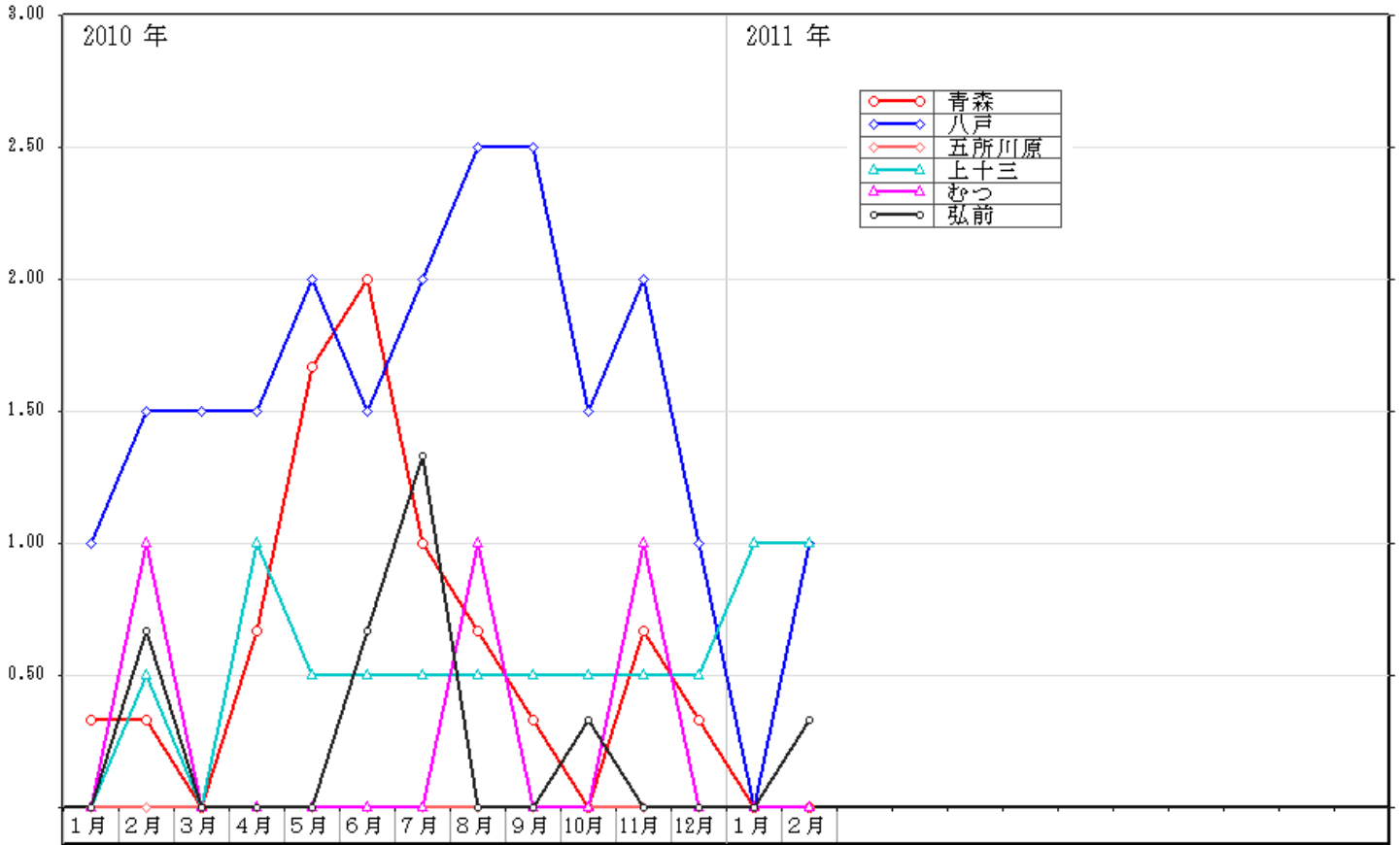
5-2. 尖圭コンジローマ---年別推移及び年齢区分別報告数

月刊図報 【尖圭コンジローマ】



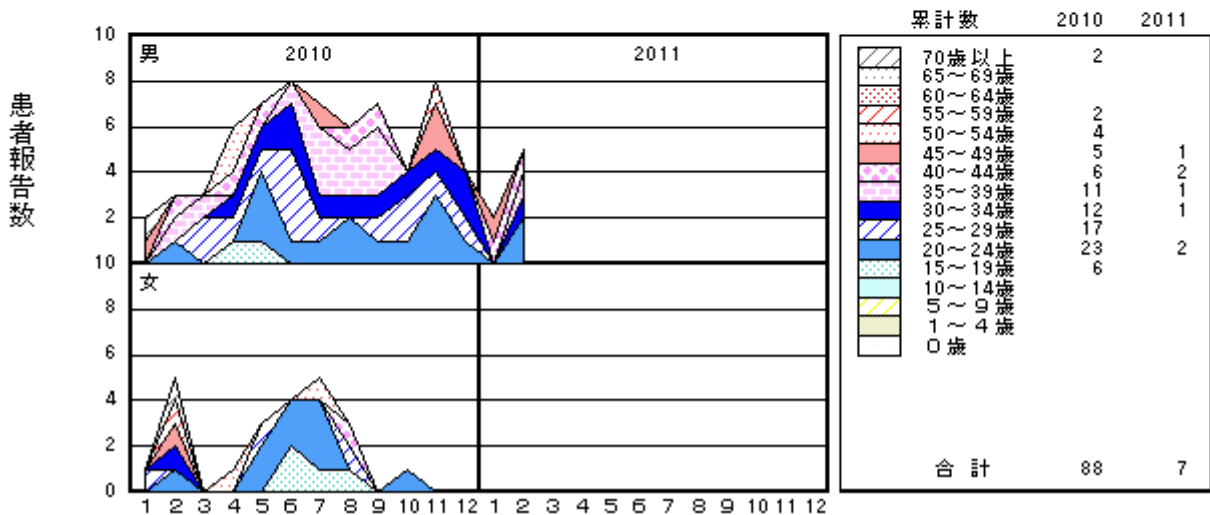
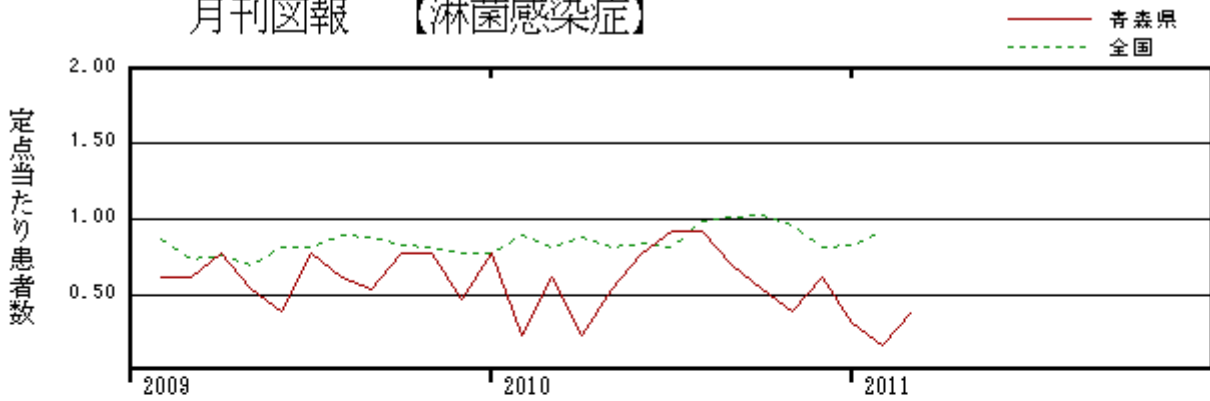
6-1. 淋菌感染症保健所管内別推移

(人/定点)



6-2. 淋菌感染症---年別推移及び年齢区分別報告数

月刊図報 【淋菌感染症】



7-1. 薬剤耐性菌感染症-----採取部位別 ※同じ人から複数の採取部位で検出された数も含まれます。

	採 取 部 位 別											青森県 合計
	喀 痰	留置カ テーテル	術創部 (創部 感染)	耳漏液	気管洗 浄液	血 液	髄 液	胸 水 腹 水	尿	便	その他	
メチシリン耐性黄色ブドウ球菌感染症	3	1							2	1		7
ペニシリン耐性肺炎球菌感染症												
薬剤耐性緑膿菌感染症												

7-2. 薬剤耐性菌感染症-----保健所管内別

	メチシリン耐性黄色ブドウ球菌感染症		ペニシリン耐性肺炎球菌感染症		薬剤耐性緑膿菌感染症	
	男	女	男	女	男	女
弘前						
八戸	2	1				
五所川原	1	1				
上十三		1				
むつ		1				
東地方+青森市						

7-3. 薬剤耐性菌感染症---年齢区分別報告数

年齢	メチシリン耐性黄色ブドウ球菌感染症		ペニシリン耐性肺炎球菌感染症		薬剤耐性緑膿菌感染症	
	男	女	男	女	男	女
0						
1~4						
5~9						
10~14						
15~19						
20~24						
25~29						
30~34						
35~39	1					
40~44						
45~49						
50~54						
55~59	1					
60~64		1				
65~69						
70~	1	3				
合計	3	4				