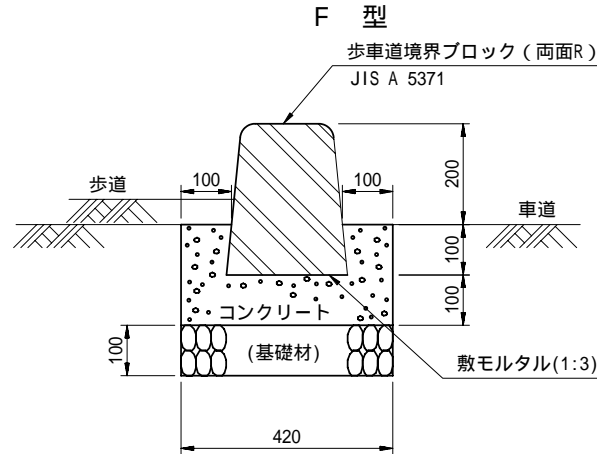
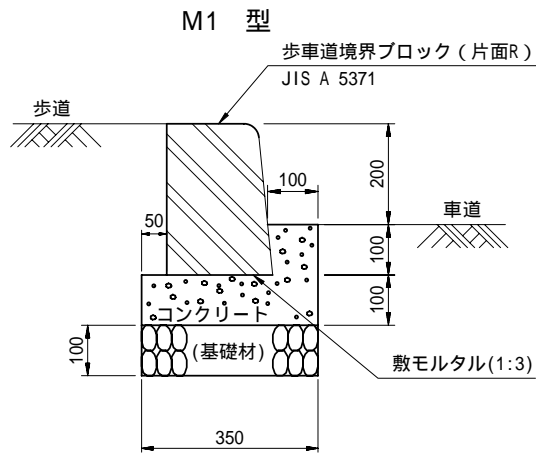


縁石類

()



〔適用条件〕

歩道部がマウンドアップタイプにはM型、フラットタイプ及びセミフラットタイプにはF型を使用する。

〔仕様〕

1. 歩道境界ブロックは、片面R・両面R共 L=2,000mmを標準とする。
2. コンクリート 呼び強度 c k = 18N/mm²
3. 基礎材は、再生砕石（最大粒径40mm）または切込砕石（最大粒径80mm）とする。
4. 伸縮目地間隔は1.0m以内とする。

〔設計表示方法〕

HB - () - K () - L = m
 (型) (基礎材の種類) (延長)

記号	基礎材の種類
K 1	再生砕石（最大粒径40mm）
K 2	切込砕石（最大粒径80mm）

M 型

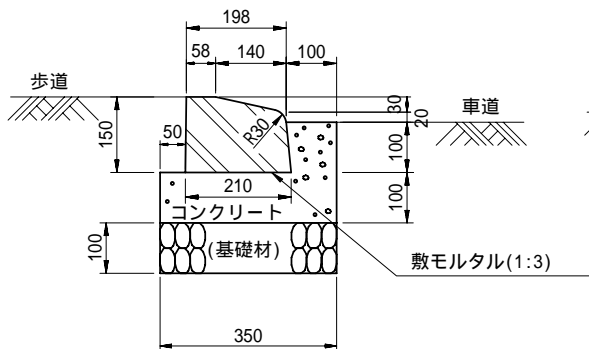
記号	設計数量表 (100m当り)					
	コンクリート (m ³)	型枠 (m ²)	ブロック数量 (個)	基礎材 (m ³)		伸縮目地 (m ²)
HB-M1-3	4.5	30	49.8	3.5	35	0.4

F 型

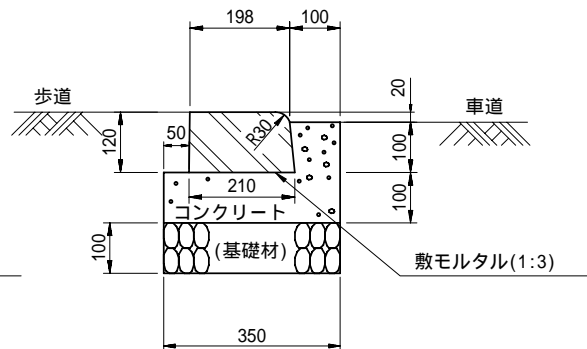
記号	設計数量表 (100m当り)					
	コンクリート (m ³)	型枠 (m ²)	ブロック数量 (個)	基礎材 (m ³)		伸縮目地 (m ²)
HB-F	6.1	41	49.8	4.2	42	0.6

切下げ

M2 型 (車両乗入部)

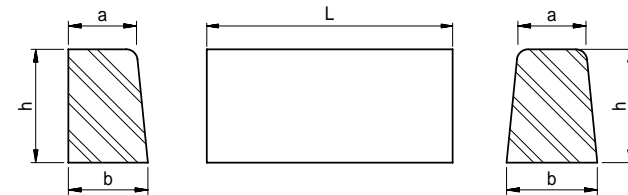


M3 型 (横断歩道部)



歩道境界ブロックC種 (片面R)

(両面R)



歩道境界ブロック C種 (JIS A 5371)

歩道境界ブロック	寸法表 (mm)				参考重量 (kg/個)
	a	b	h	L	
片面R	180	210	300	2,000	270
両面R	180	240	300	2,000	296

-0101

工種記号

(青森) HB - (型)

名称

歩道境界工