

### 3. 学校のこと

#### < 学校生活への満足度 >

問8 学校生活についてお聞きします。

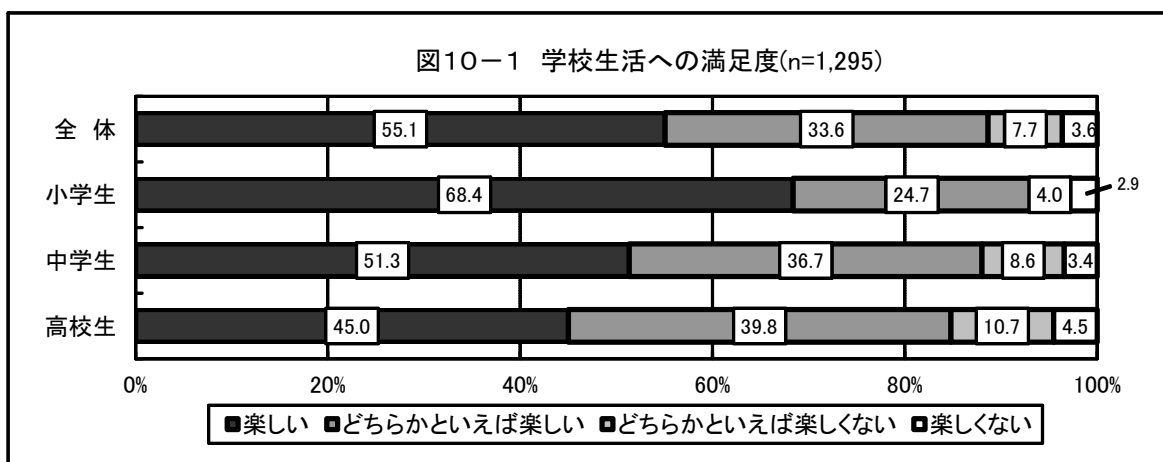
(1) 学校生活は楽しいですか。1つ選んでください。

#### 【全体集計結果】

学校生活が楽しいかどうか尋ねたところ、「楽しい」が55.1%で最も高い。「楽しい」と「どちらかといえば楽しい」を合わせた『楽しい』(88.7%)は、「楽しくない」と「どちらかといえば楽しくない」を合わせた『楽しくない』(11.3%)より77.4ポイント高い。

#### 【学校種別集計結果】

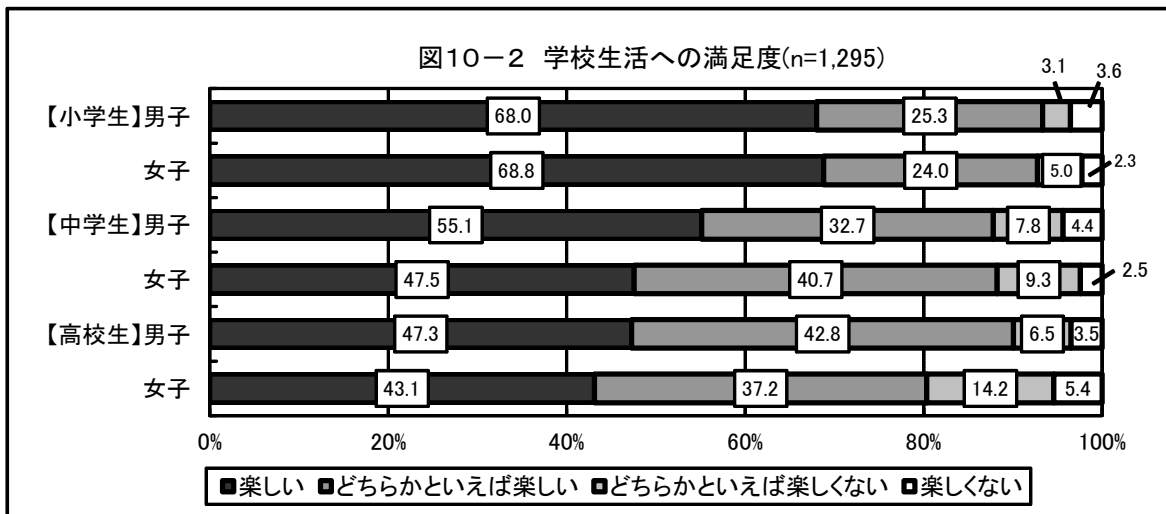
『楽しい』を見てみると、小学生が93.0%で最も高く、以下、中学生(88.0%)、高校生(84.8%)となっている。



#### 【属性別集計結果】

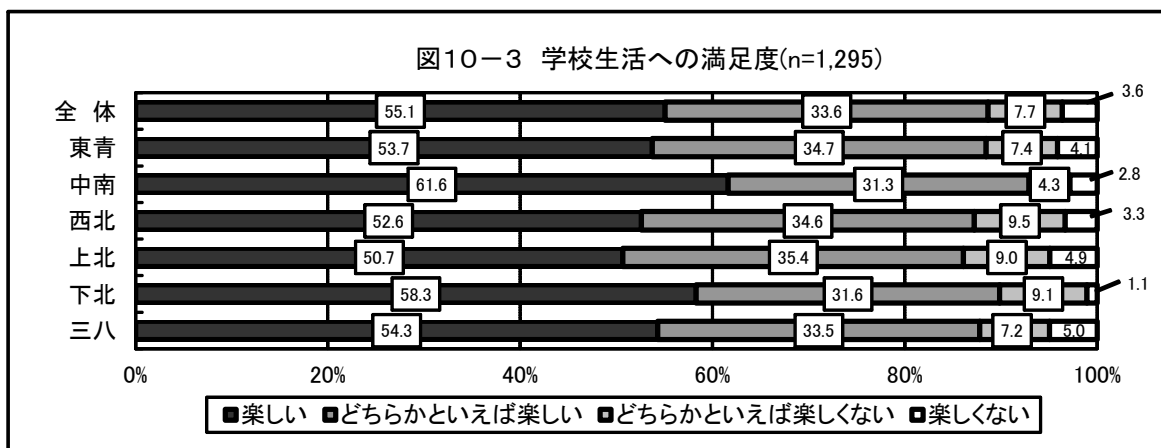
『楽しい』を見てみると、小学男子が93.3%で最も高く、以下、小学女子(92.8%)、高校男子(90.0%)などとなっている。

『楽しくない』を見てみると、高校女子が19.6%で最も高く、以下中学男子(12.2%)、中学女子(11.8%)などとなっている。



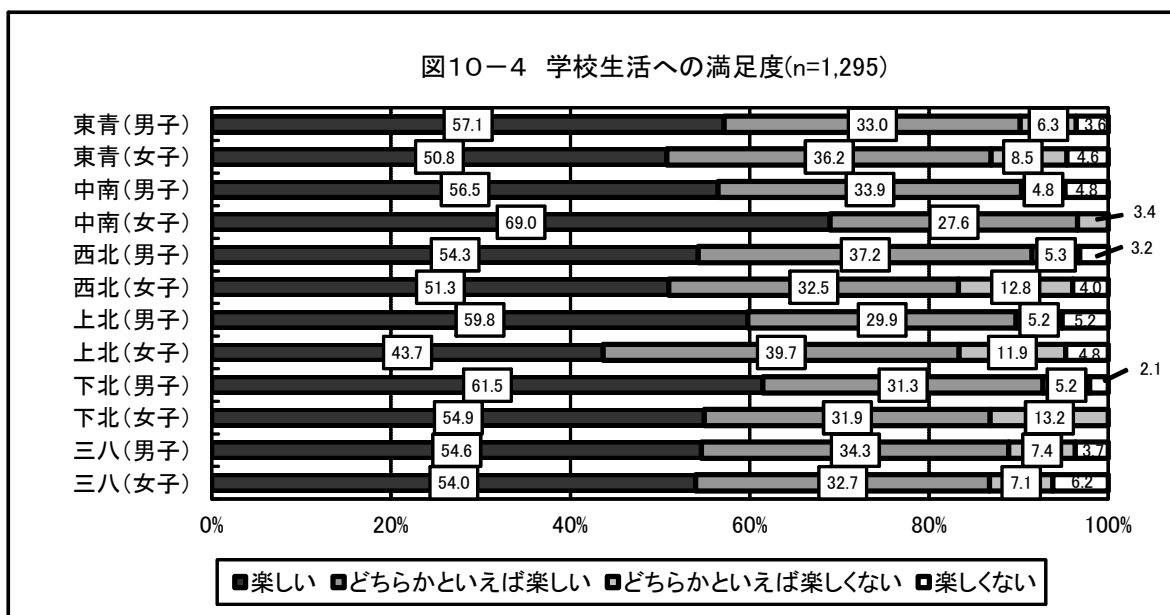
【地域別集計結果】

『楽しい』を見てみると、中南地域が92.9%で最も高く、以下、下北地域(89.9%)、東青地域(88.4%)となっている。



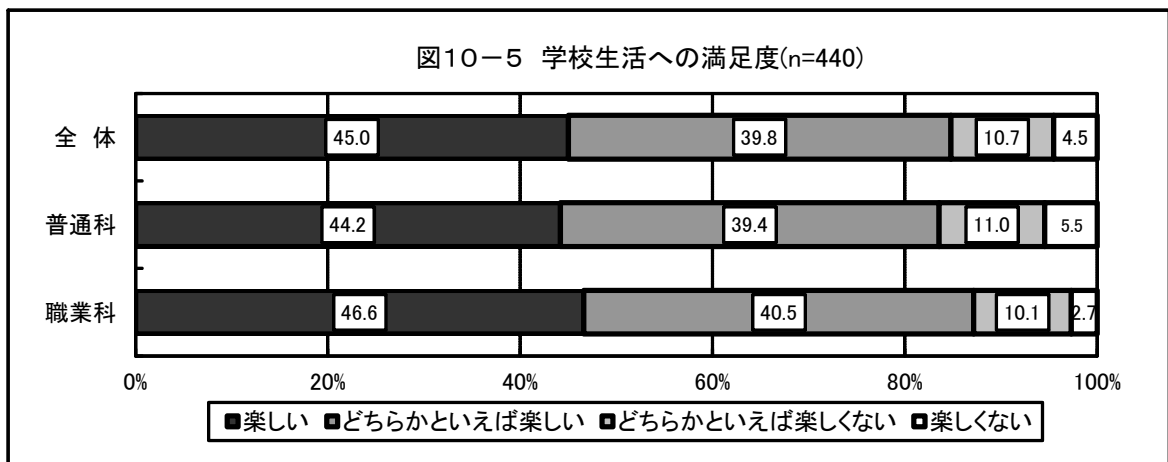
【属性別集計結果】

『楽しい』を見てみると、中南地域の女子が96.6%で最も高く、以下、下北地域の男子(92.8%)、西北地域の男子(91.5%)などとなっている。  
『楽しくない』を見てみると、西北地域の女子が16.8%で最も高く、以下、上北地域の女子(16.7%)、三八地域の女子(13.3%)などとなっている。



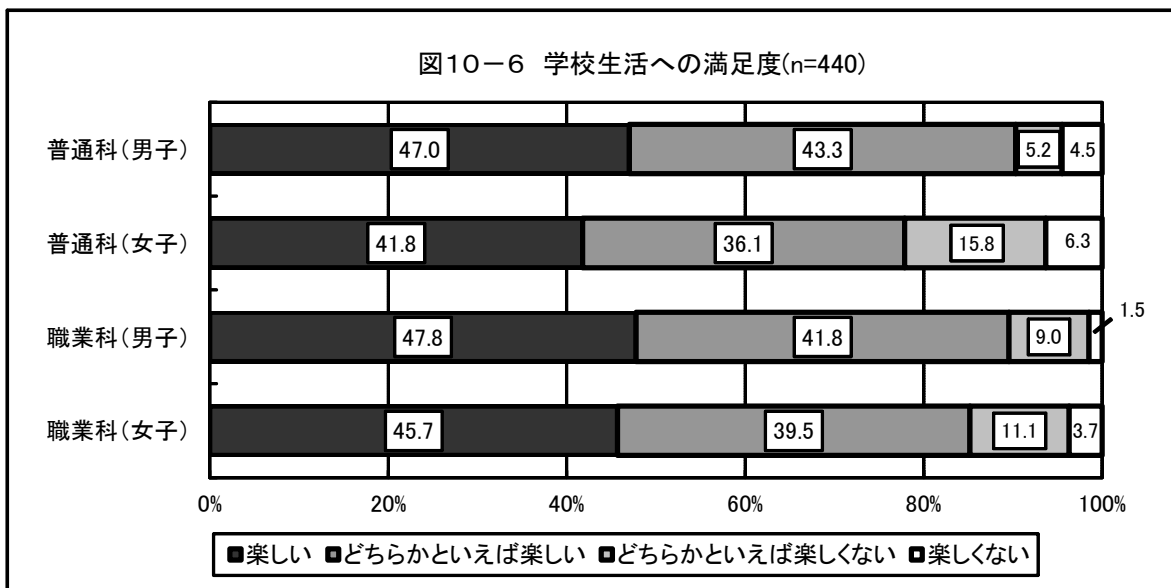
【学科別集計結果】

『楽しい』を見てみると、普通科生徒が83.6%で、職業科生徒は87.1%となっており、職業科生徒のほうが普通科生徒より3.5ポイント高い。



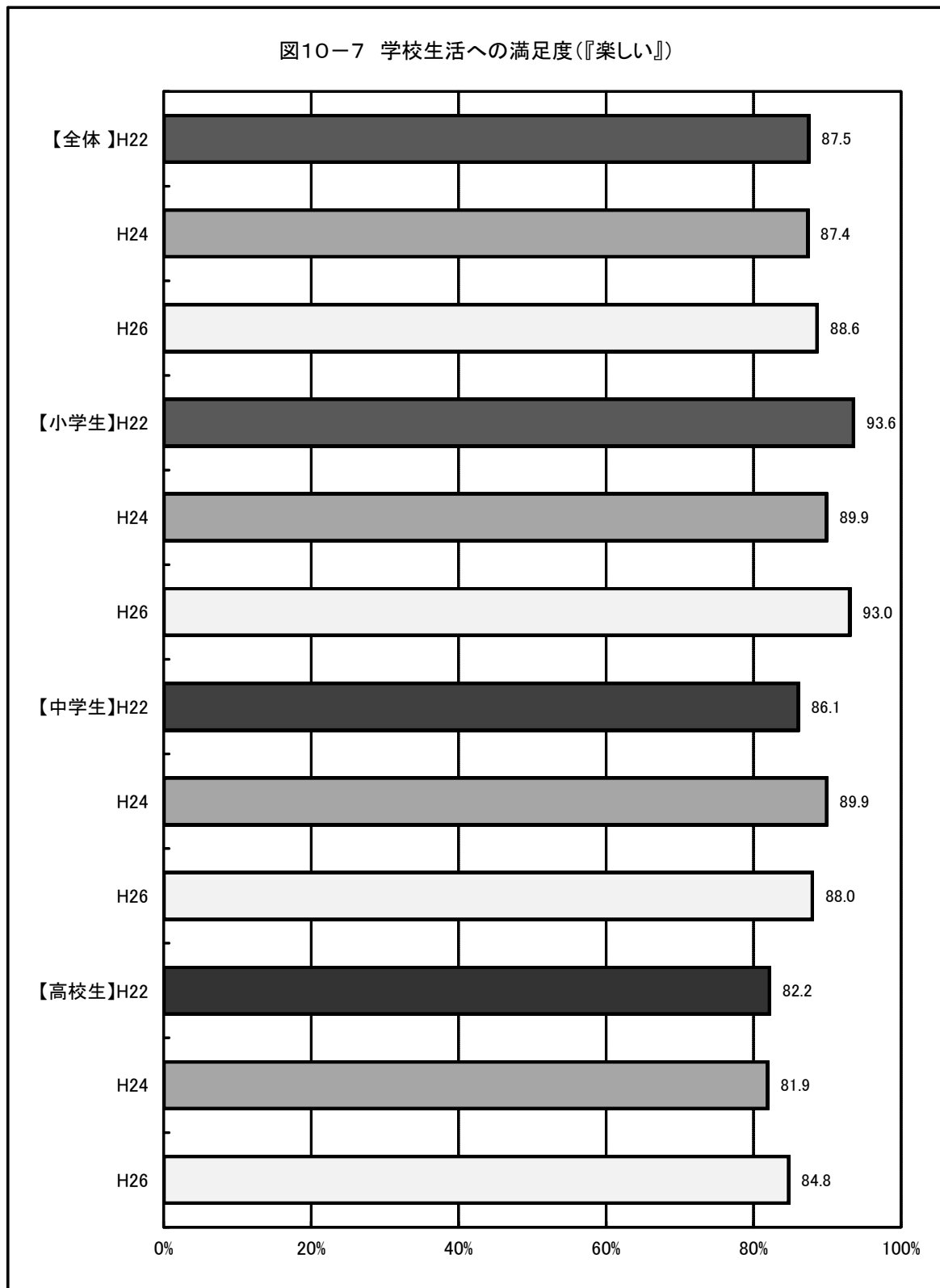
【属性別集計結果】

『楽しい』を見てみると、普通科男子が90.3%で最も高く、普通科、職業科ともに男子のほうが女子よりポイントが高い。



【時系列比較(平成22年度・24年度調査と26年度との比較)】

『楽しい』を見てみると、24年度に比べて1.2ポイント増加している。中学生は24年度と比べて『楽しい』が減少している。一方で、小学生、高校生は24年度に比べて増加している。

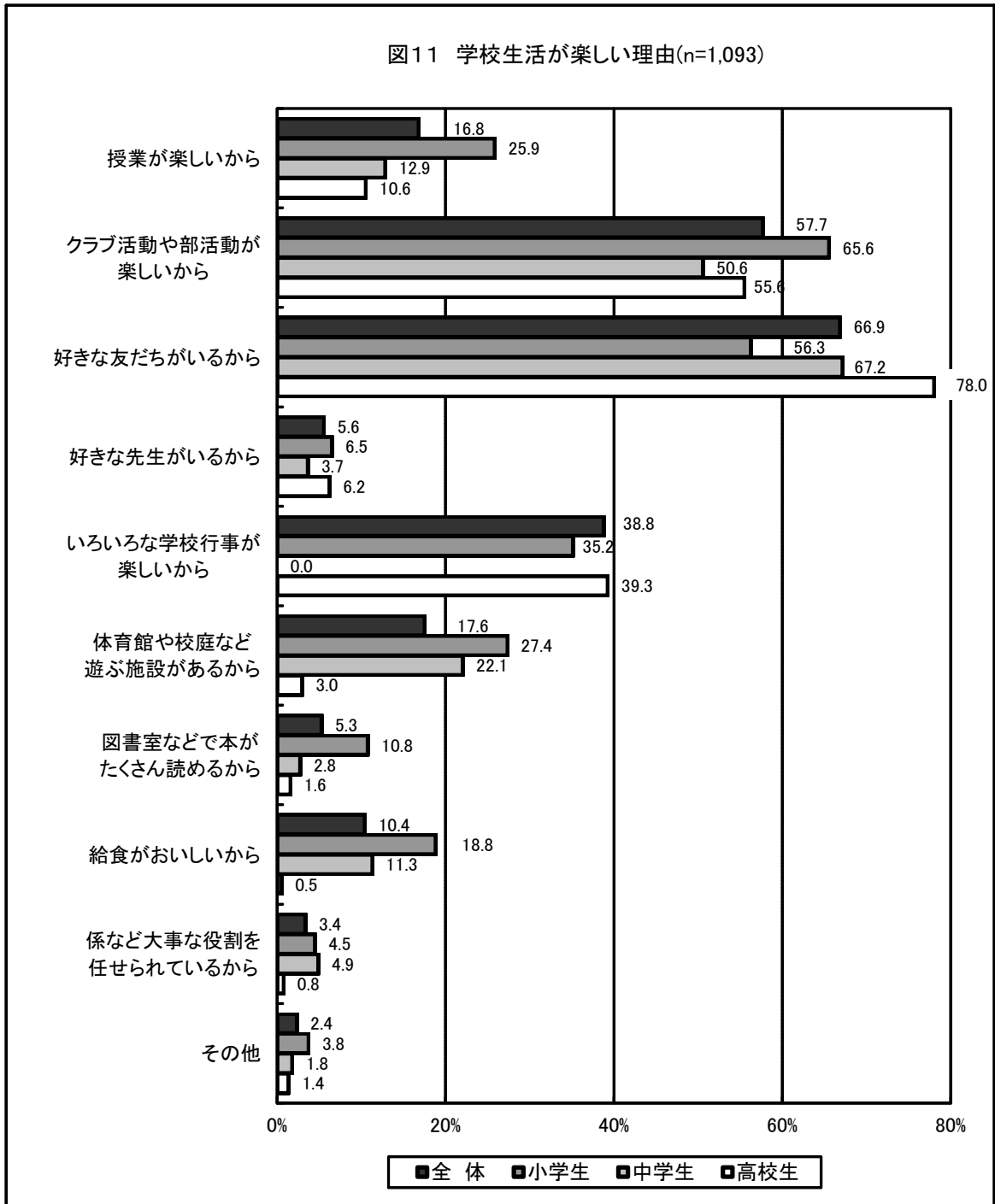


< 学校生活楽しい理由 >

(2) (1)で「1 楽しい」と「2 どちらかといえば楽しい」を選んだ人はお答えください。学校生活楽しい理由は何ですか。3つ以内で選んでください。

【全体集計結果】

『楽しい』を選んだ人にその理由を尋ねたところ、全体では「好きな友だちがいるから」が66.9%で最も高く、以下、「クラブ活動や部活動が楽しいから」(57.7%)、「いろいろな学校行事が楽しいから」(38.8%)などとなっている。



## < 学校生活が楽しくない理由 >

(3) (1)で「3 どちらかといえば楽しくない」と「4 楽しくない」を選んだ人はお答えください。学校生活が楽しくない理由は何ですか。3つ以内で選んでください。

### 【全体集計結果】

『楽しくない』を選んだ人にその理由を尋ねたところ、全体では「授業が楽しくないから」が62.6%で最も高く、以下、「きれいな友達がいるから」(31.7%)、「きれいな先生がいるから」(31.7%)などとなっている。

