

< 自己への評価 >

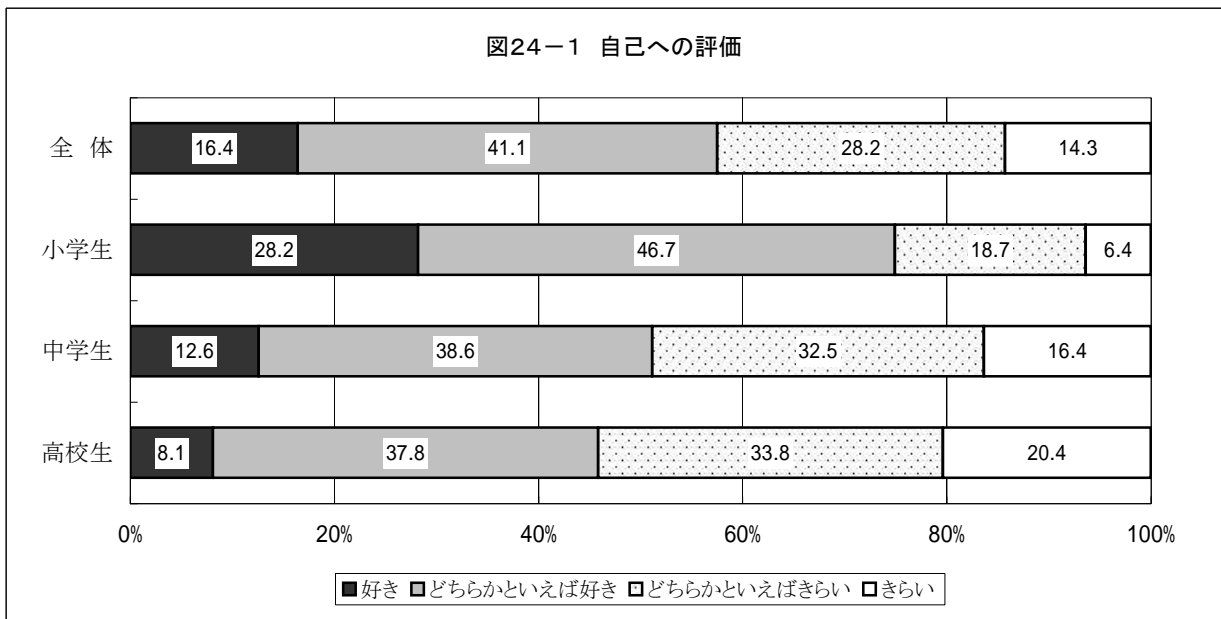
| | |
|-----|-------------------------------|
| 問16 | あなたは自分のことが好きですか。(回答者数:1,241人) |
|-----|-------------------------------|

【全体集計結果】

自分のことが好きかどうか尋ねたところ、「どちらかといえば好き」が41.1%で最も高い。「好き」と「どちらかといえば好き」を合わせた『好き』(57.5%)は、「どちらかといえば嫌い」と「嫌い」を合わせた『嫌い』(42.5%)より15.0ポイント高い。

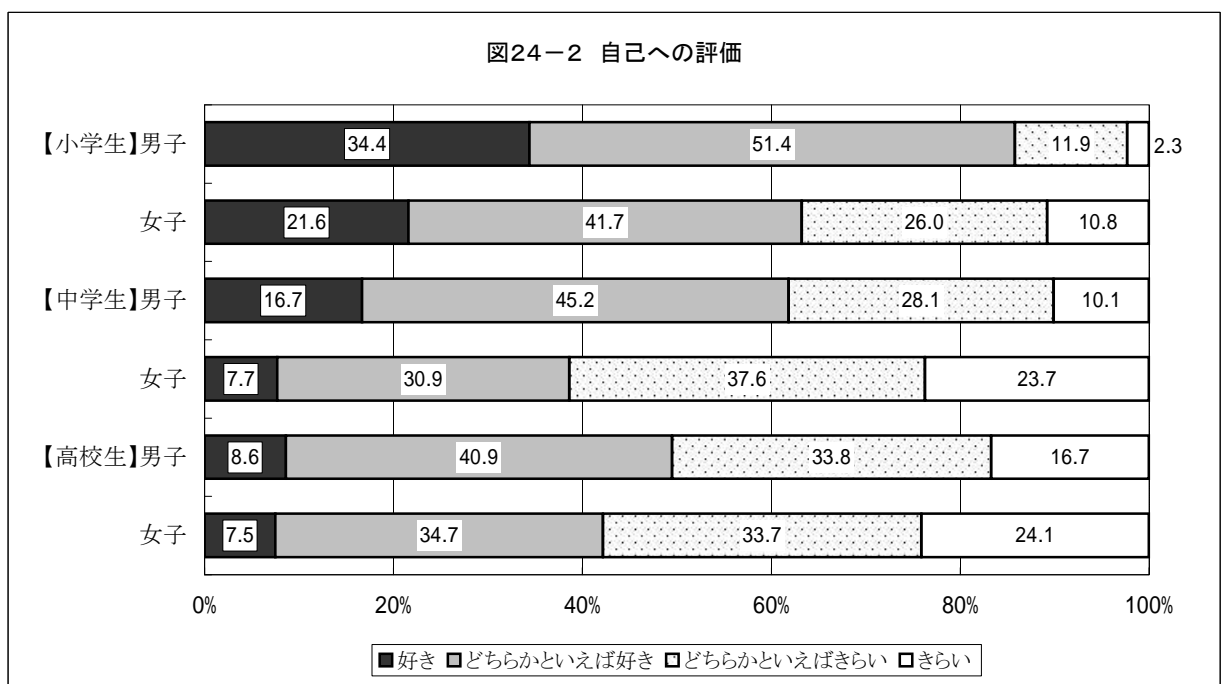
【学校種別集計結果】

『好き』を見てみると、小学生が74.9%で最も高く、最も低い高校生(45.9%)とは、29.0ポイントの差が見られる。また、高校生では、『嫌い』(54.2%)のほうが『好き』(45.9%)よりも8.3ポイント高い。



【属性別集計結果】

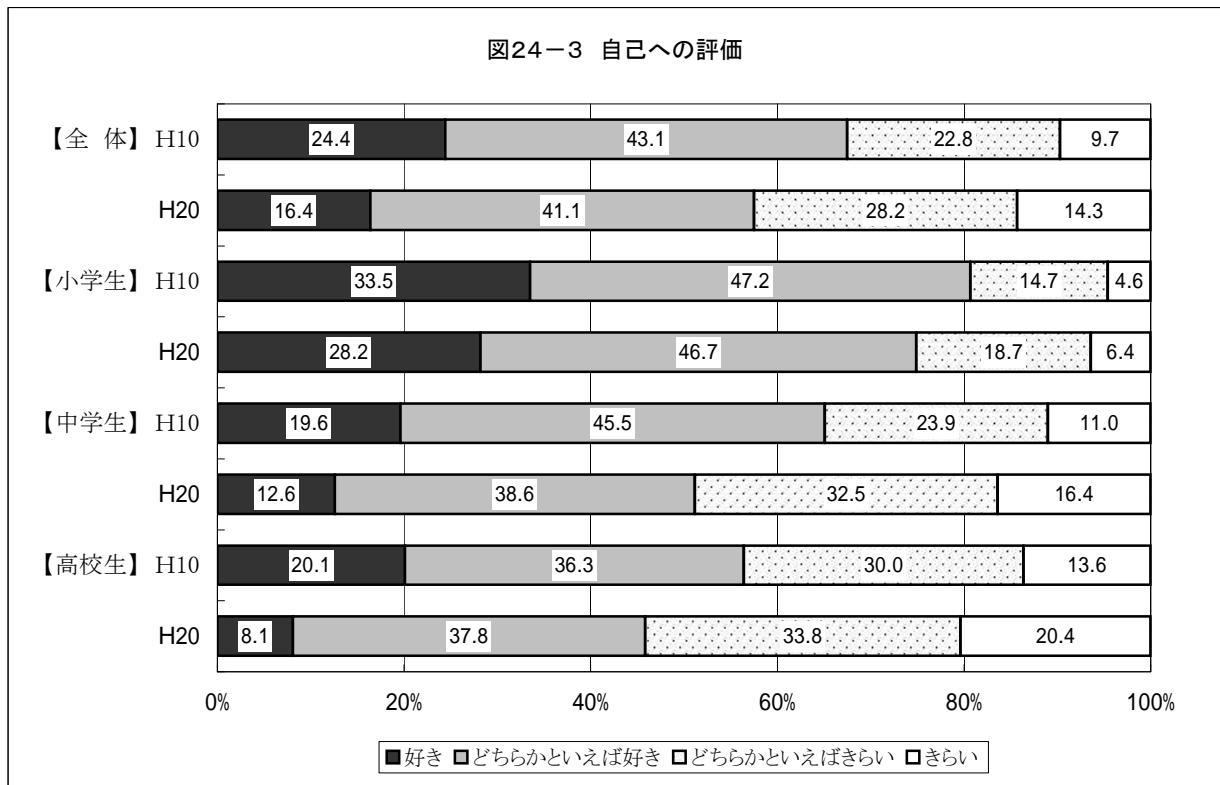
『好き』を見てみると、小学男子が85.8%で最も高い。一方、『嫌い』を見てみると、中学女子が61.3%で最も高いほか、小学生、中学生、高校生のいずれも女子のほうが男子よりも高い。



【時系列比較(平成10年度調査比較)】

『好き』と『きれい』を比べてみると、小学生、中学生、高校生のいずれも、『好き』の割合が低くなっており、『きれい』の割合が高くなっている。

特に、中学生、高校生では、『好き』が10年度を10ポイント以上下回り、『きれい』が10ポイント以上上回っている。



< 他人への思いやり >

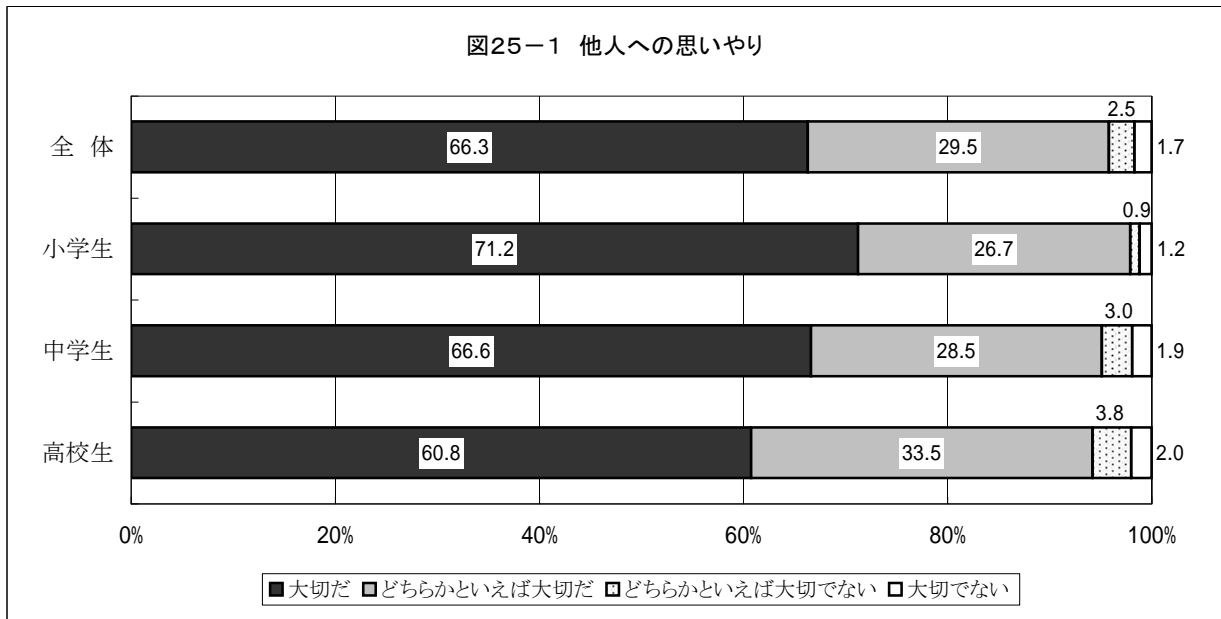
| | |
|-----|---|
| 問17 | あなたは、他人も自分と同じように大切だと思いますか。（回答者数：1,255人） |
|-----|---|

【全体集計結果】

他人も自分と同じように大切かどうか尋ねたところ、「大切だ」が66.3%で最も高い。「大切だ」と「どちらかといえば大切だ」を合わせた『大切だ』は、95.8%となっている。

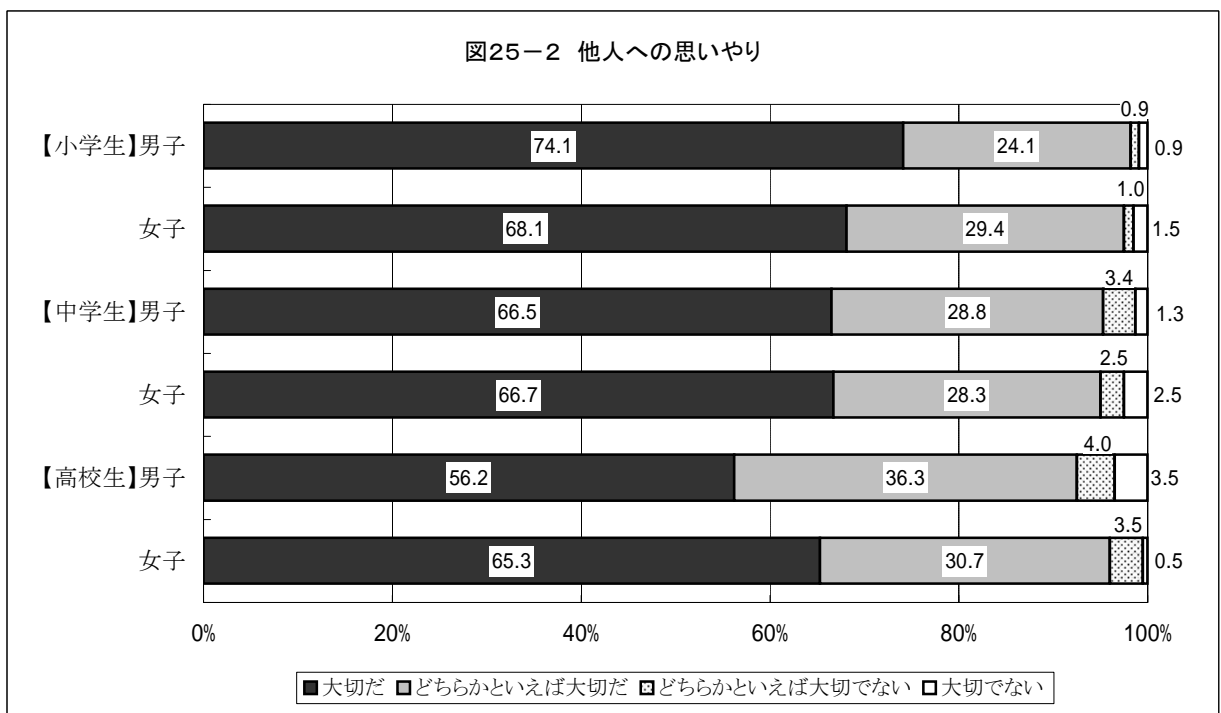
【学校種別集計結果】

『大切だ』を見てみると、小学生が97.9%で最も高いが、中学生(95.1%)、高校生(94.3%)でも大差は見られない。



【属性別集計結果】

『大切だ』を見てみると、小学男子が98.2%で最も高いが、最も低い高校男子でも92.5%となっている。また、高校生では、女子のほうが男子よりも高いが、小学生、中学生では、男女間の差はほとんどない。



< 悩みごと >

問18 あなたには、どんな悩みごとがありますか。あてはまるものはいくつでも選んでください。(回答者数:1,244人)

【全体集計結果】

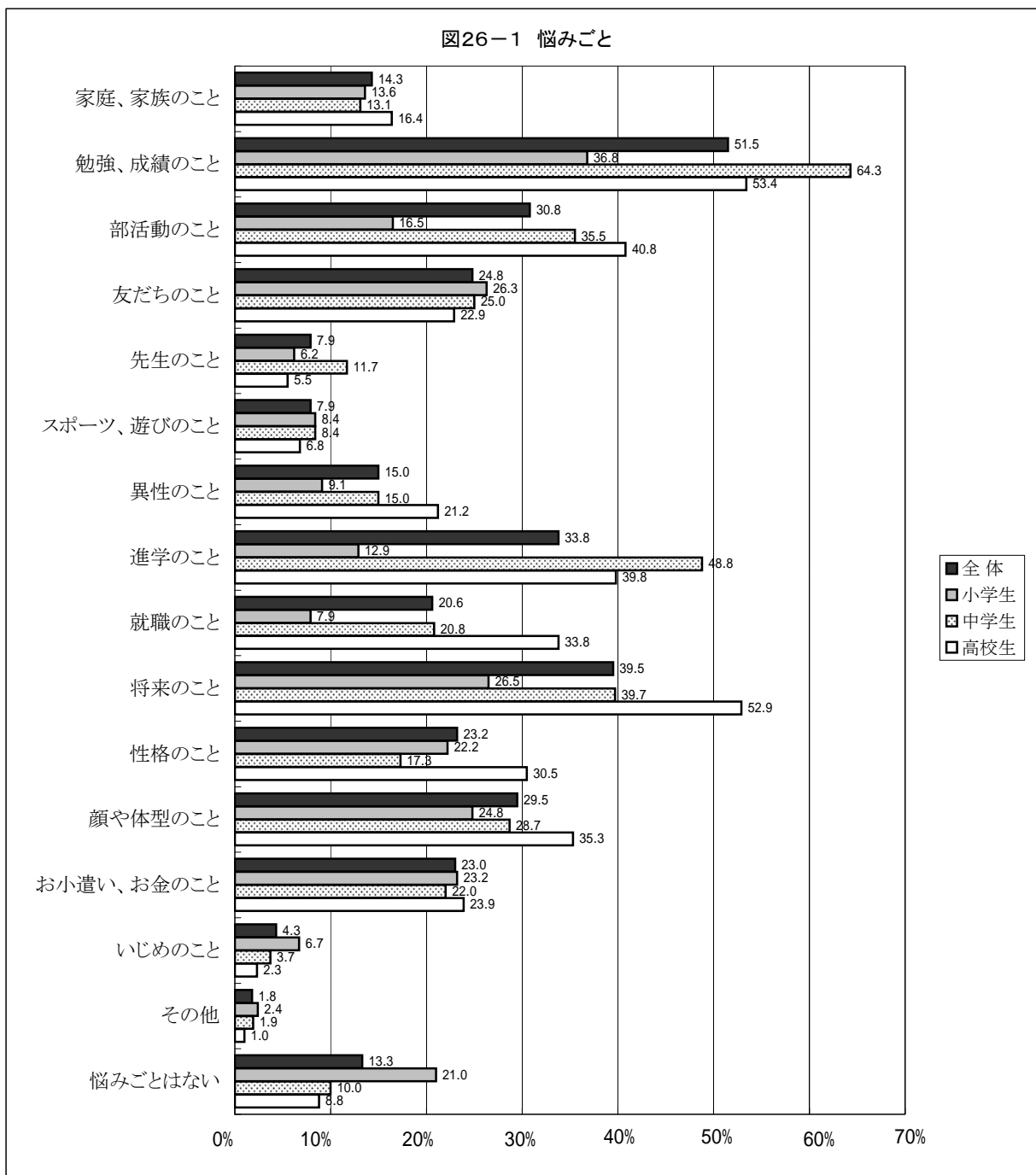
悩みごとについて尋ねたところ、「勉強、成績のこと」が51.5%で最も高く、以下、「将来のこと」(39.5%)、「進学のこと」(33.8%)などとなっている。

【学校種別集計結果】

小学生では、「勉強、成績のこと」が36.8%で最も高く、以下、「将来のこと」(26.5%)、「友だちのこと」(26.3%)などとなっている。

中学生では、「勉強、成績のこと」が64.3%で最も高く、以下、「進学のこと」(48.8%)、「将来のこと」(39.7%)などとなっている。

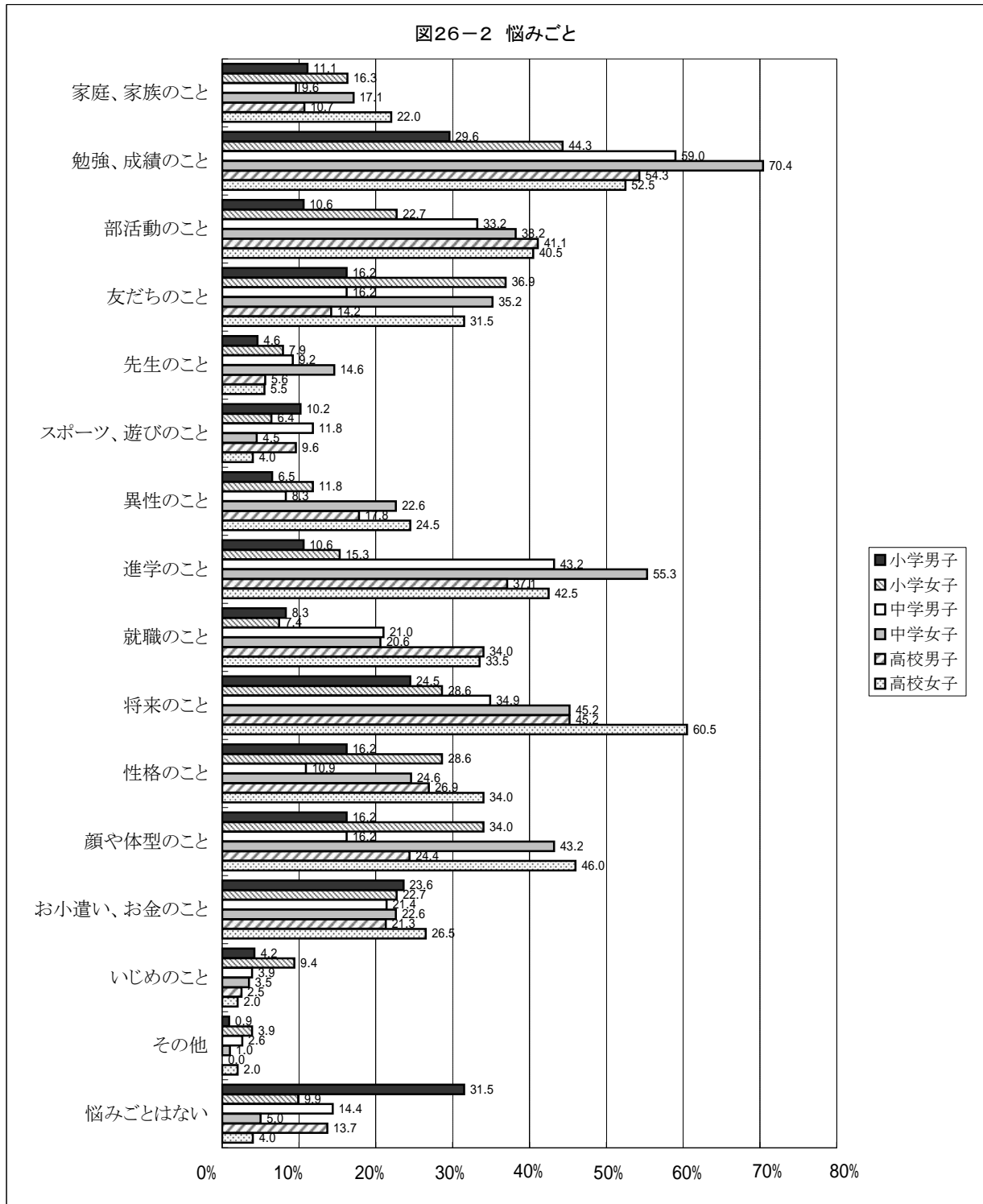
高校生では、「勉強、成績のこと」が53.4%で最も高く、以下、「将来のこと」(52.9%)、「部活動のこと」(40.8%)などとなっている。



【属性別集計結果】

小学男子、小学女子、中学男子、中学女子、高校男子、高校女子それぞれの割合が高い項目を3つあげると、以下のようになっている。

- | | |
|-------------------------|-------------------------|
| 〈小学男子〉「悩みごとはない」(31.5%) | 〈小学女子〉「勉強、成績のこと」(44.3%) |
| 「勉強、成績のこと」(29.6%) | 「友だちのこと」(36.9%) |
| 「将来のこと」(24.5%) | 「顔や体型のこと」(34.0%) |
| 〈中学男子〉「勉強、成績のこと」(59.0%) | 〈中学女子〉「勉強、成績のこと」(70.4%) |
| 「進学のこと」(43.2%) | 「進学のこと」(55.3%) |
| 「将来のこと」(34.9%) | 「将来のこと」(45.2%) |
| 〈高校男子〉「勉強、成績のこと」(54.3%) | 〈高校女子〉「将来のこと」(60.5%) |
| 「将来のこと」(45.2%) | 「勉強、成績のこと」(52.5%) |
| 「部活のこと」(41.1%) | 「顔や体型のこと」(46.0%) |



< 悩みごとの相談相手 >

問19 あなたが気軽にいろいろなことを相談する相手は誰ですか。2つ以内で選んでください。(回答者数:1,171人)

【全体集計結果】

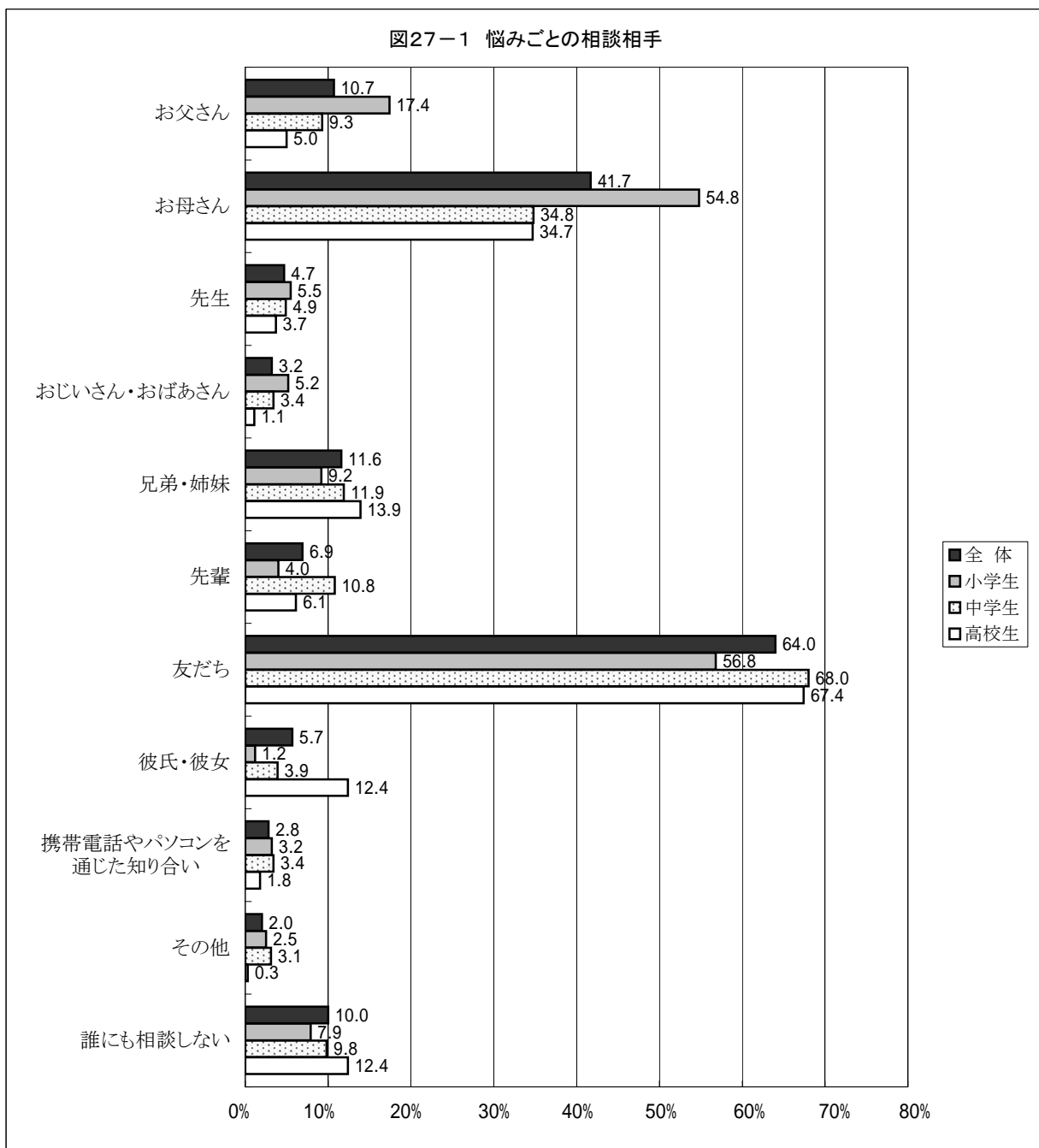
悩みごとの相談相手を尋ねたところ、「友だち」が64.0%で最も高く、以下、「お母さん」(41.7%)、「兄弟・姉妹」(11.6%)などとなっている。

なお、相談相手として「お母さん」は「お父さん」(10.7%)よりも31.0ポイント高い。

【学校種別集計結果】

小学生、中学生、高校生のいずれも、「友だち」(小学生:56.8%、中学生:68.0%、高校生:67.4%)、「お母さん」(小学生:54.8%、中学生:34.8%、高校生:34.7%)が上位を占めている。以下、小学生は「お父さん」(17.4%)、中学生は「兄弟・姉妹」(11.9%)、高校生は「兄弟・姉妹」(13.9%)などとなっている。

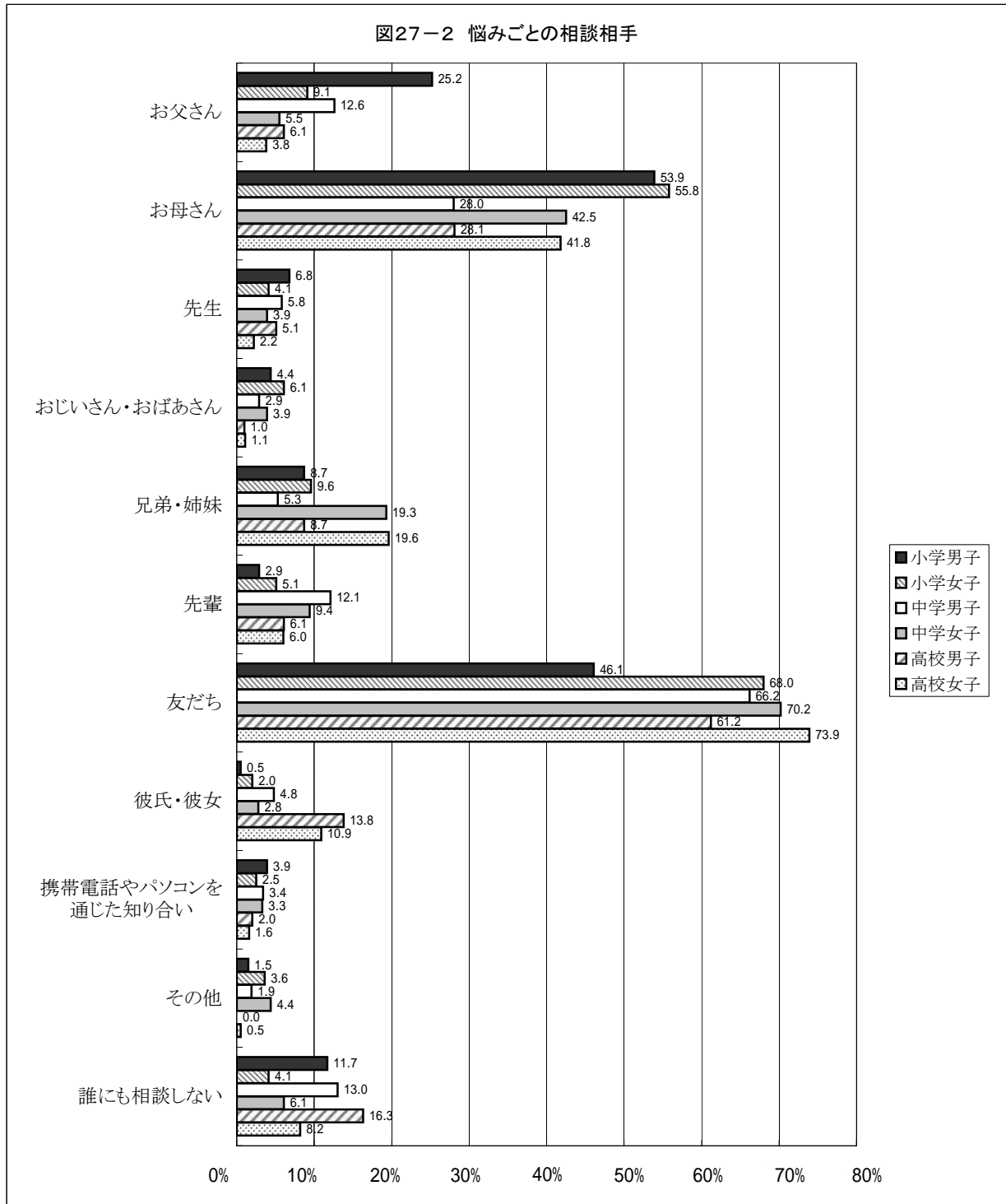
「携帯電話やパソコンを通じた知り合い」を見てみると、小学生は3.2%、中学生は3.4%、高校生は1.8%となっている。



【属性別集計結果】

小学男子、小学女子、中学男子、中学女子、高校男子、高校女子それぞれの割合が高い項目を3つあげると、以下のようになっている。

- | | |
|---------------------|--------------------|
| 〈小学男子〉「お母さん」(53.9%) | 〈小学女子〉「友だち」(68.0%) |
| 「友だち」(46.1%) | 「お母さん」(55.8%) |
| 「お父さん」(25.2%) | 「兄弟・姉妹」(9.6%) |
| 〈中学男子〉「友だち」(66.2%) | 〈中学女子〉「友だち」(70.2%) |
| 「お母さん」(28.0%) | 「お母さん」(42.5%) |
| 「誰にも相談しない」(13.0%) | 「兄弟・姉妹」(19.3%) |
| 〈高校男子〉「友だち」(61.2%) | 〈高校女子〉「友だち」(73.9%) |
| 「お母さん」(28.1%) | 「お母さん」(41.8%) |
| 「誰にも相談しない」(16.3%) | 「兄弟・姉妹」(19.6%) |



< 本当に困ったときの相談相手 >

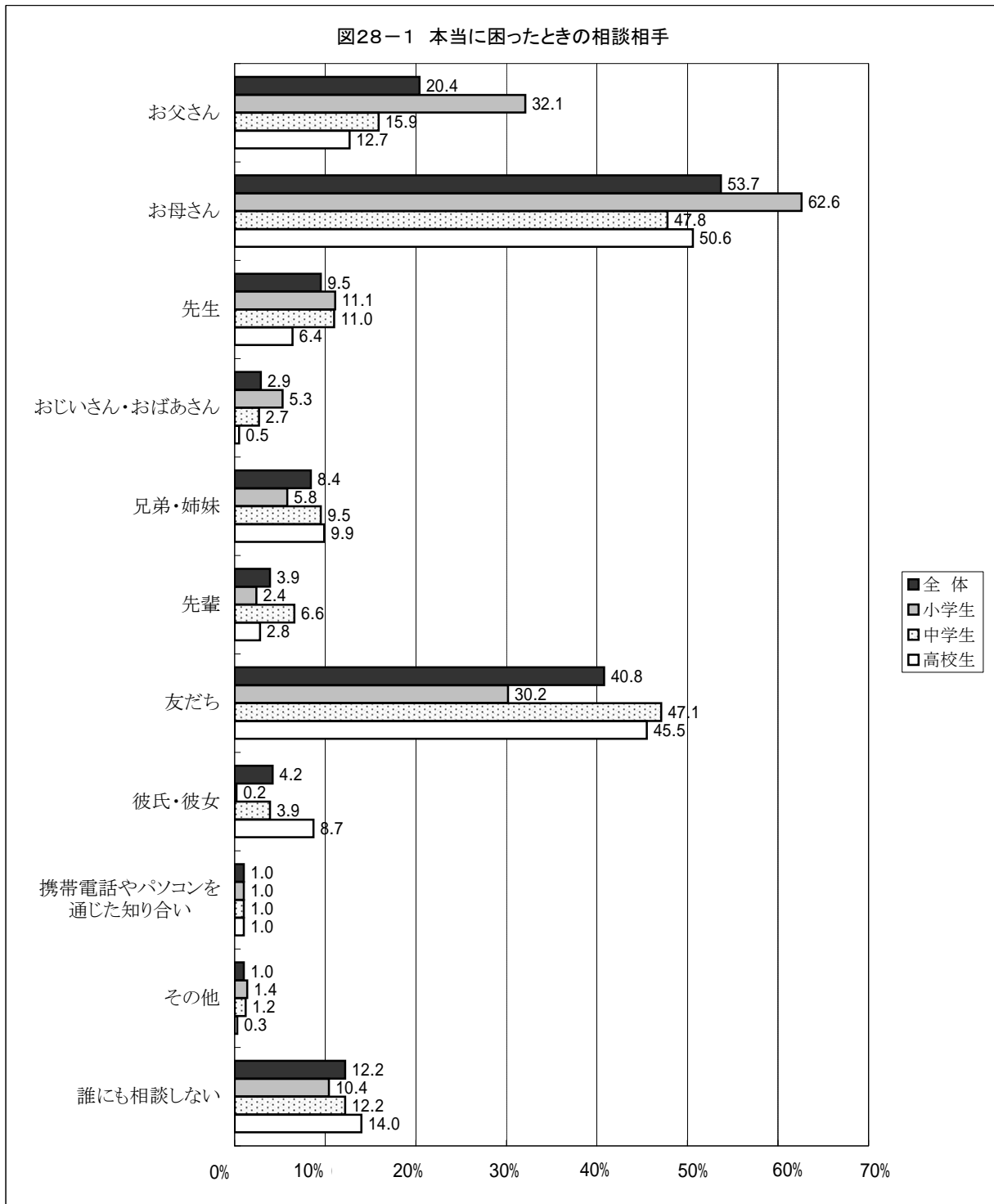
問20 あなたが本当に困ったときは、誰に相談することが多いですか。2つ以内で選んでください。(回答者数:1, 217人)

【全体集計結果】

本当に困ったときの相談相手について尋ねたところ、「お母さん」が53.7%で最も高く、以下、「友だち」(40.8%)、「お父さん」(20.4%)などとなっている。

【学校種別集計結果】

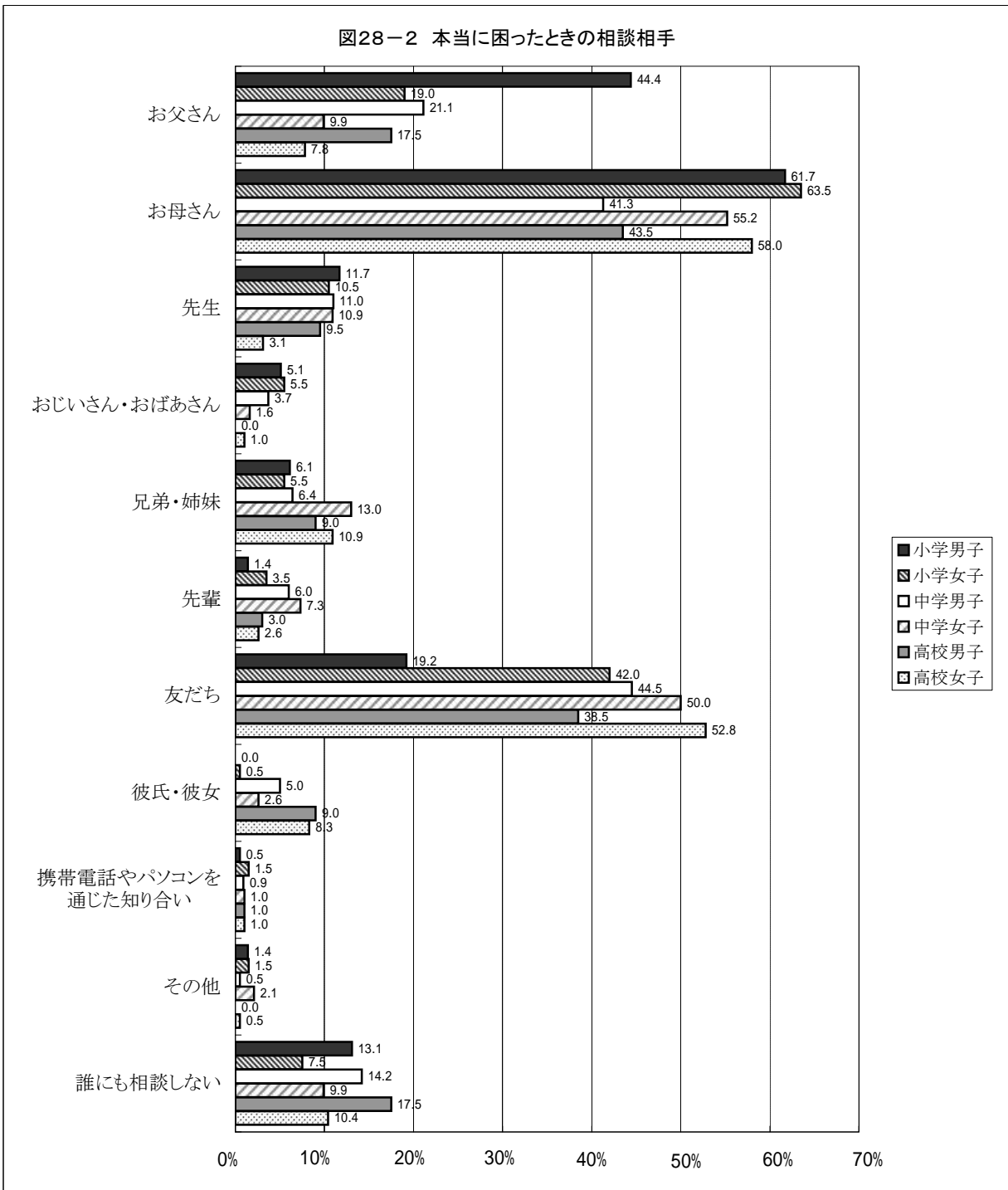
小学生、中学生、高校生のいずれも、「お母さん」(小学生:62.6%、中学生:47.8%、高校生:50.6%)が最も高い。以下、小学生は「お父さん」(32.1%)、中学生は「友だち」(47.1%)、高校生は「友だち」(45.5%)などとなっている。



【属性別集計結果】

小学男子、小学女子、中学男子、中学女子、高校男子、高校女子それぞれの割合が高い項目を3つあげると、以下のようになっている。

- | | |
|---|---|
| 〈小学男子〉「お母さん」(61.7%) 「お父さん」(44.4%) 「友だち」(19.2%) | 〈小学女子〉「お母さん」(63.5%) 「友だち」(42.0%) 「お父さん」(19.0%) |
| 〈中学男子〉「友だち」(44.5%) 「お母さん」(41.3%) 「お父さん」(21.1%) | 〈中学女子〉「お母さん」(55.2%) 「友だち」(50.0%) 「兄弟・姉妹」(13.0%) |
| 〈高校男子〉「お母さん」(43.5%) 「友だち」(38.5%) 「お父さん」(17.5%) 「誰にも相談しない」(17.5%) | 〈高校女子〉「お母さん」(58.0%) 「友だち」(52.8%) 「兄弟・姉妹」(10.9%) |



< 放課後の過ごし方 >

| | |
|-----|---|
| 問21 | あなたの放課後の過ごし方について教えてください。ここでいう放課後とは、帰りの会が終わってから4時間くらい(午後4時ぐらいから午後8時ぐらいまで)の時間をさします。 |
| (1) | どこにすることが多いですか。主な場所を1つだけ選んでください。 (回答者数:1, 209人) |

【全体集計結果】

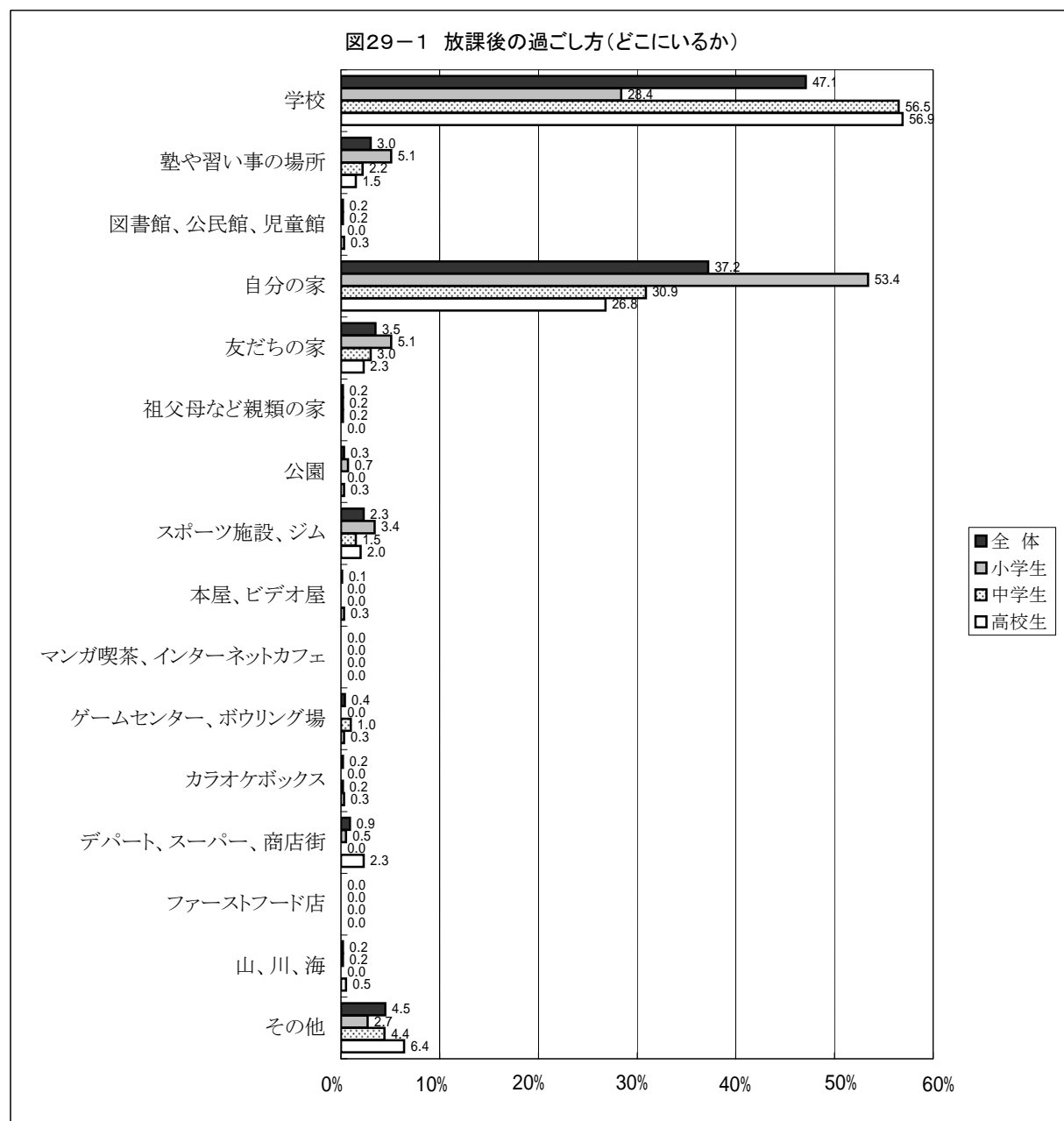
放課後どこにすることが多いか尋ねたところ、「学校」が47.1%で最も高く、次いで「自分の家」(37.2%)となっている。

【学校種別集計結果】

小学生では、「自分の家」が53.4%で最も高く、以下、「学校」(28.4%)、「塾や習い事の場所」(5.1%)などとなっている。

中学生では、「学校」が56.5%で最も高く、以下、「自分の家」(30.9%)、「その他」(4.4%)などとなっている。


高校生では、「学校」が56.9%で最も高く、以下、「自分の家」(26.8%)、「その他」(6.4%)などとなっている。



【属性別集計結果】

小学男子、小学女子、中学男子、中学女子、高校男子、高校女子それぞれの割合が高い項目を3つあげると、以下のようになっている。

- | | |
|---|---|
| 〈小学男子〉「自分の家」(52.6%) 「学校」(27.4%) 「友だちの家」(7.0%) | 〈小学女子〉「自分の家」(54.3%) 「学校」(29.4%) 「塾や習い事の場所」(6.1%) |
| 〈中学男子〉「学校」(55.3%) 「自分の家」(27.6%) 「その他」(6.5%) | 〈中学女子〉「学校」(58.0%) 「自分の家」(34.6%) 「塾や習い事の場所」(2.1%) 「その他」(2.1%) |
| 〈高校男子〉「学校」(59.7%) 「自分の家」(20.4%) 「その他」(9.2%) | 〈高校女子〉「学校」(54.1%) 「自分の家」(33.2%) 「デパート、スーパー、商店街」(4.1%) |



(2) 誰といることが多いですか。主な人を1人だけ選んでください。
(回答者数:1,241人)

【全体集計結果】

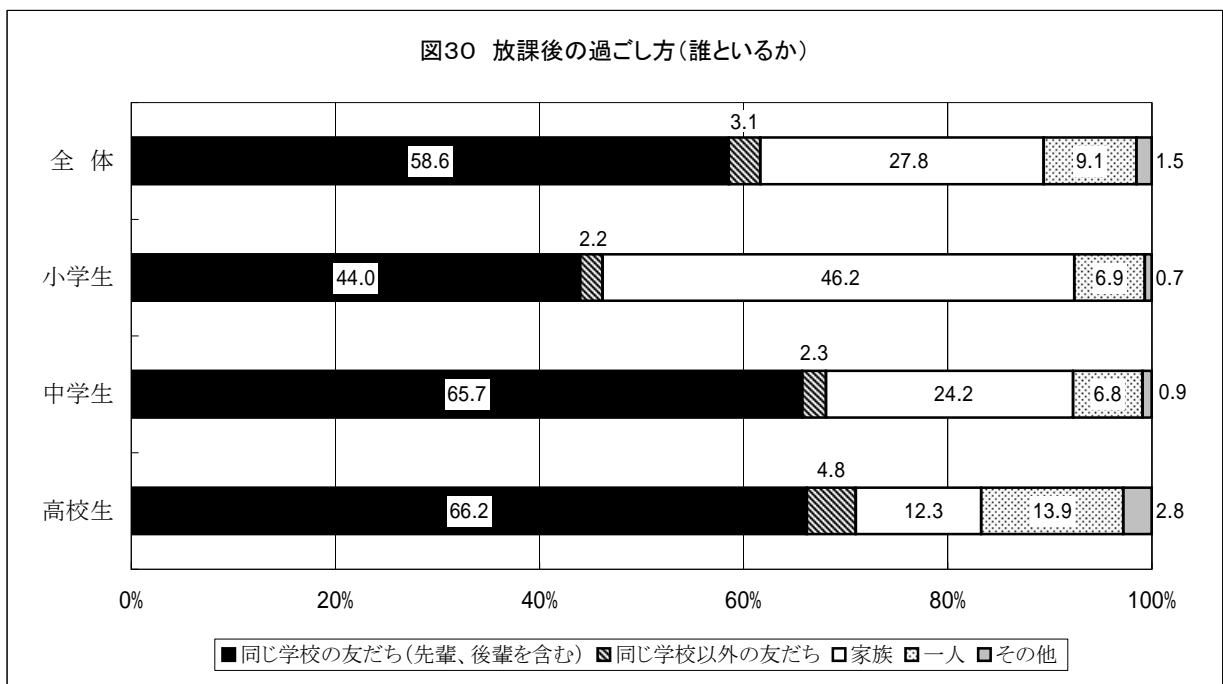
放課後誰といることが多いか尋ねたところ、「同じ学校の友だち」が58.6%で最も高く、次いで「家族」(27.8%)となっている。

【学校種別集計結果】

小学生では、「家族」が46.2%で最も高く、以下、「同じ学校の友だち」(44.0%)、「一人」(6.9%)などとなっている。

中学生では、「同じ学校の友だち」が65.7%で最も高く、以下、「家族」(24.2%)、「一人」(6.8%)などとなっている。

高校生では、「同じ学校の友だち」が66.2%で最も高く、以下、「一人」(13.9%)、「家族」(12.3%)などとなっている。



< 休日の過ごし方 >

| | |
|-----|--|
| 問22 | あなたの休日の過ごし方について教えてください。ここでいう休日とは、授業のない土曜・日曜あるいは祝祭日をさします。 |
| (1) | どこにすることが多いですか。主な場所を1つだけ選んでください。 (回答者数:1,219人) |

【全体集計結果】

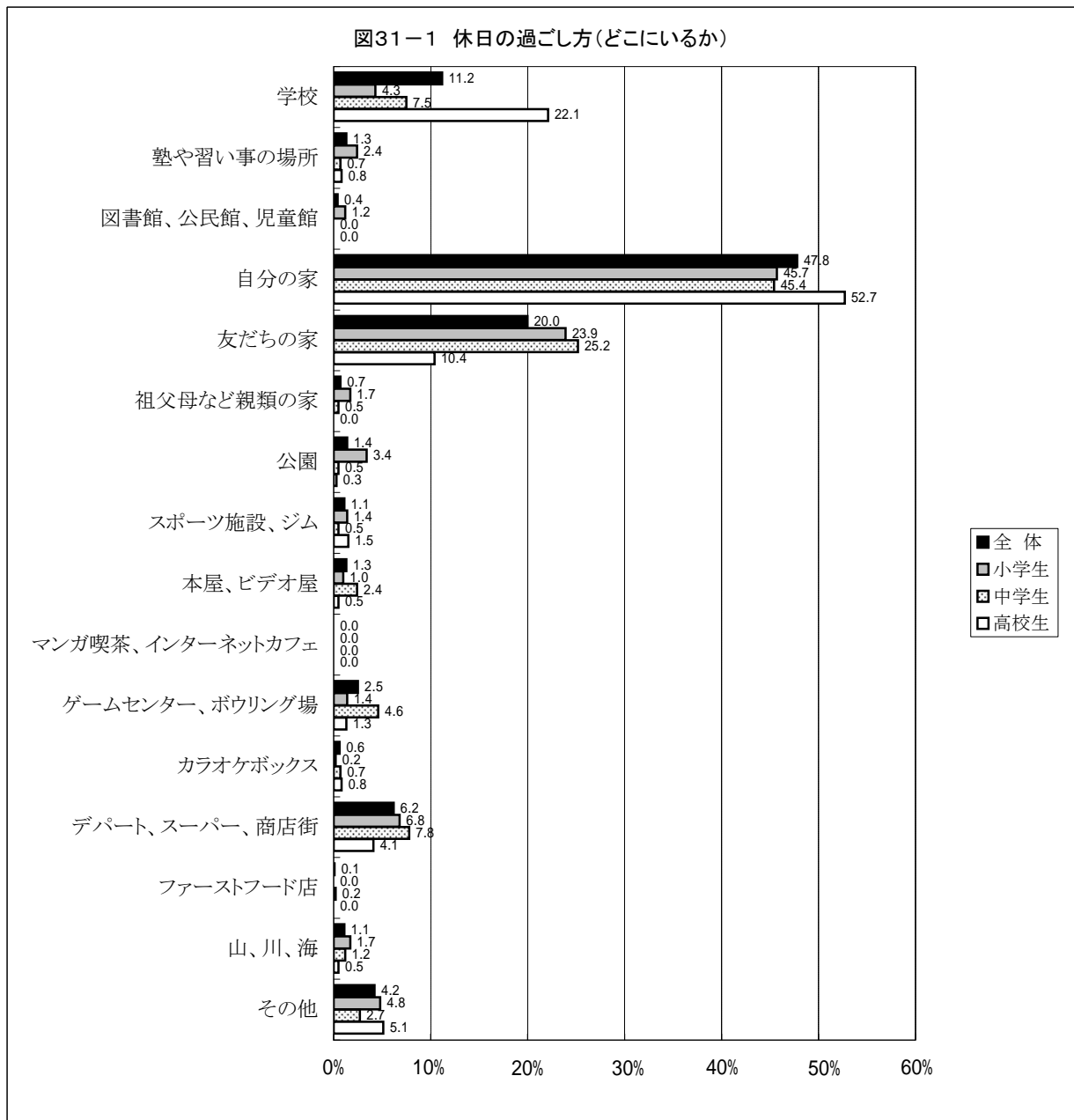
休日どこにすることが多いか尋ねたところ、「自分の家」が47.8%で最も高く、以下、「友だちの家」(20.0%)、「学校」(11.2%)などとなっている。

【学校種別集計結果】

小学生では、「自分の家」が45.7%で最も高く、以下、「友だちの家」(23.9%)、「デパート、スーパー、商店街」(6.8%)などとなっている。

中学生では、「自分の家」が45.4%で最も高く、以下、「友だちの家」(25.2%)、「デパート、スーパー、商店街」(7.8%)などとなっている。

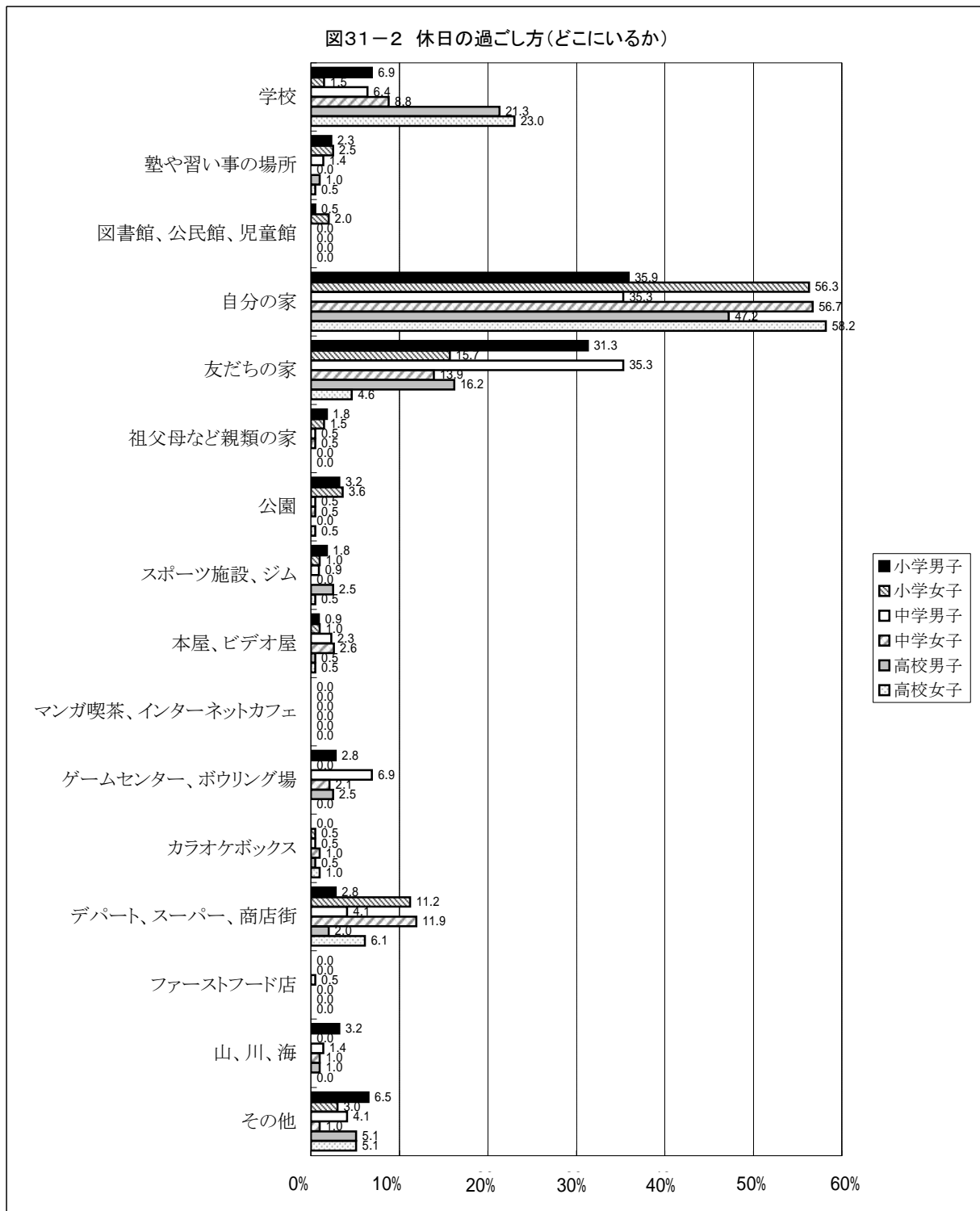
高校生では、「自分の家」が52.7%で最も高く、以下、「学校」(22.1%)、「友だちの家」(10.4%)などとなっている。



【属性別集計結果】

小学男子、小学女子、中学男子、中学女子、高校男子、高校女子それぞれの割合が高い項目を3つあげると、以下のようになっている。

- | | |
|---|---|
| 〈小学男子〉「自分の家」(35.9%) 「友だちの家」(31.3%) 「学校」(6.9%) | 〈小学女子〉「自分の家」(56.3%) 「友だちの家」(15.7%) 「デパート、スーパー、商店街」(11.2%) |
| 〈中学男子〉「自分の家」(35.3%) 「友だちの家」(35.3%) 「ゲームセンター、ボウリング場」(6.9%) | 〈中学女子〉「自分の家」(56.7%) 「友だちの家」(13.9%) 「デパート、スーパー、商店街」(11.9%) |
| 〈高校男子〉「自分の家」(47.2%) 「学校」(21.3%) 「友だちの家」(16.2%) | 〈高校女子〉「自分の家」(58.2%) 「学校」(23.0%) 「デパート、スーパー、商店街」(6.1%) |



| | |
|-----|--|
| (2) | 誰といることが多いですか。主な人を1人だけ選んでください。 (回答者数:1,243人) |
|-----|--|

【全体集計結果】

休日に誰といることが多いか尋ねたところ、「同じ学校の友だち」が41.9%で最も高く、次いで「家族」(38.2%)となっている。

【学校種別集計結果】

小学生では、「家族」が50.4%で最も高く、以下、「同じ学校の友だち」(36.0%)、「一人」(9.3%)などとなっている。

中学生では、「同じ学校の友だち」が51.4%で最も高く、以下、「家族」(36.6%)、「一人」(8.2%)などとなっている。

高校生では、「同じ学校の友だち」が37.9%で最も高く、以下、「家族」(27.1%)、「一人」(22.4%)などとなっている。

