

### < 学校生活への満足度 >

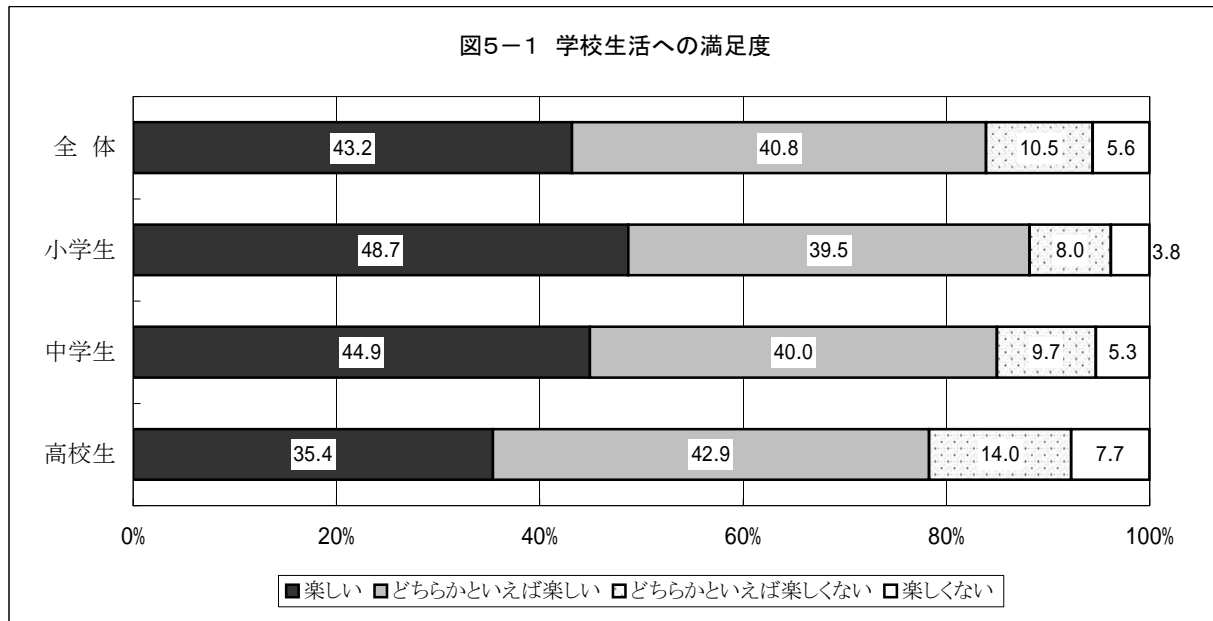
問8(1)	学校生活は楽しいですか。(回答者数:1,258人)
-------	---------------------------

#### 【全体集計結果】

学校生活が楽しいかどうか尋ねたところ、「楽しい」が43.2%で最も高い。「楽しい」と「どちらかといえば楽しい」を合わせた『楽しい』(84.0%)は、「どちらかといえば楽しくない」と「楽しくない」を合わせた『楽しくない』(16.1%)より67.9ポイント高い。

#### 【学校種別集計結果】

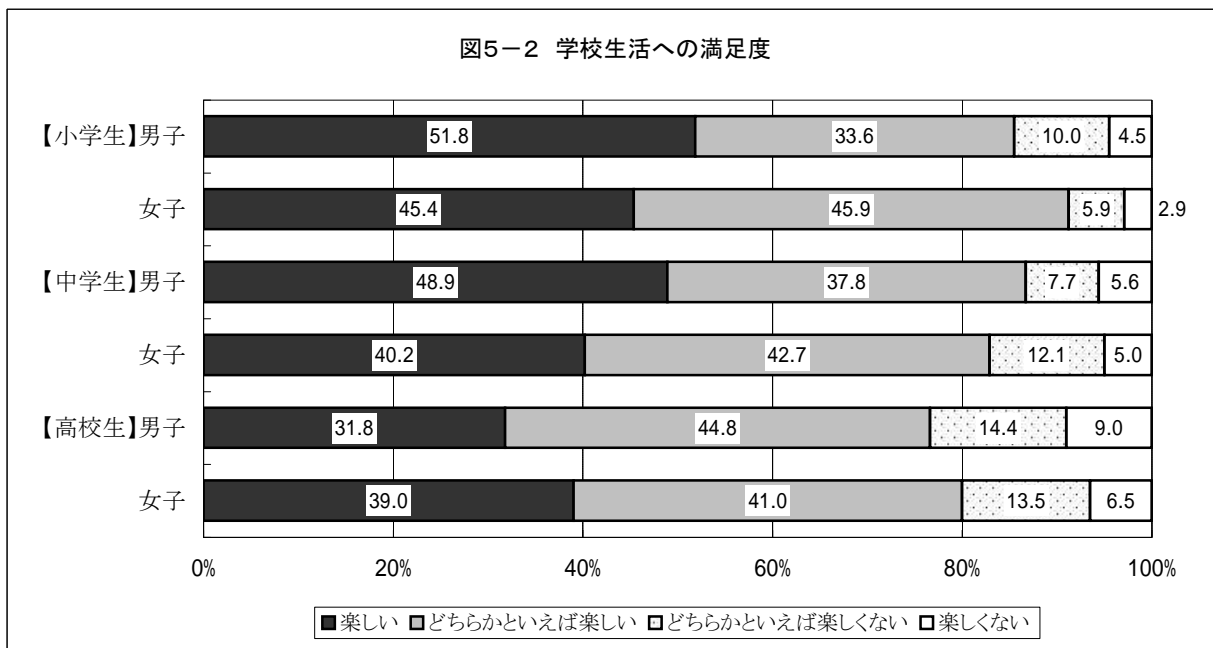
『楽しい』を見てみると、小学生が88.2%で最も高く、以下、中学生(84.9%)、高校生(78.3%)となっている。



#### 【属性別集計結果】

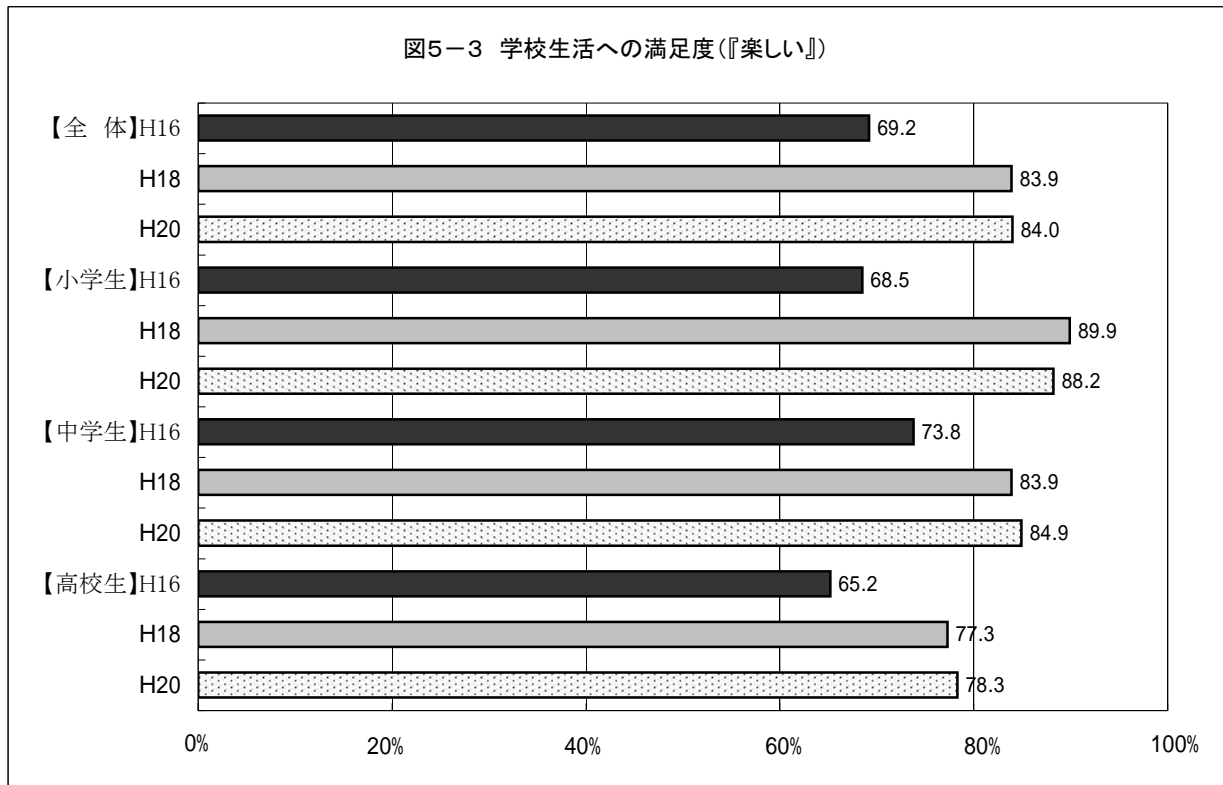
『楽しい』を見てみると、小学女子が91.3%で最も高く、以下、中学男子(86.7%)、小学男子(85.4%)などとなっている。

『楽しくない』を見てみると、高校男子が23.4%で最も高く、以下、高校女子(20.0%)、中学女子(17.1%)などとなっている。



**【時系列比較(平成16年度・18年度調査比較)】**

『楽しい』を見てみると、16年度と18年度では大幅な増加が見られたが、18年度と20年度ではほぼ同率となっている。

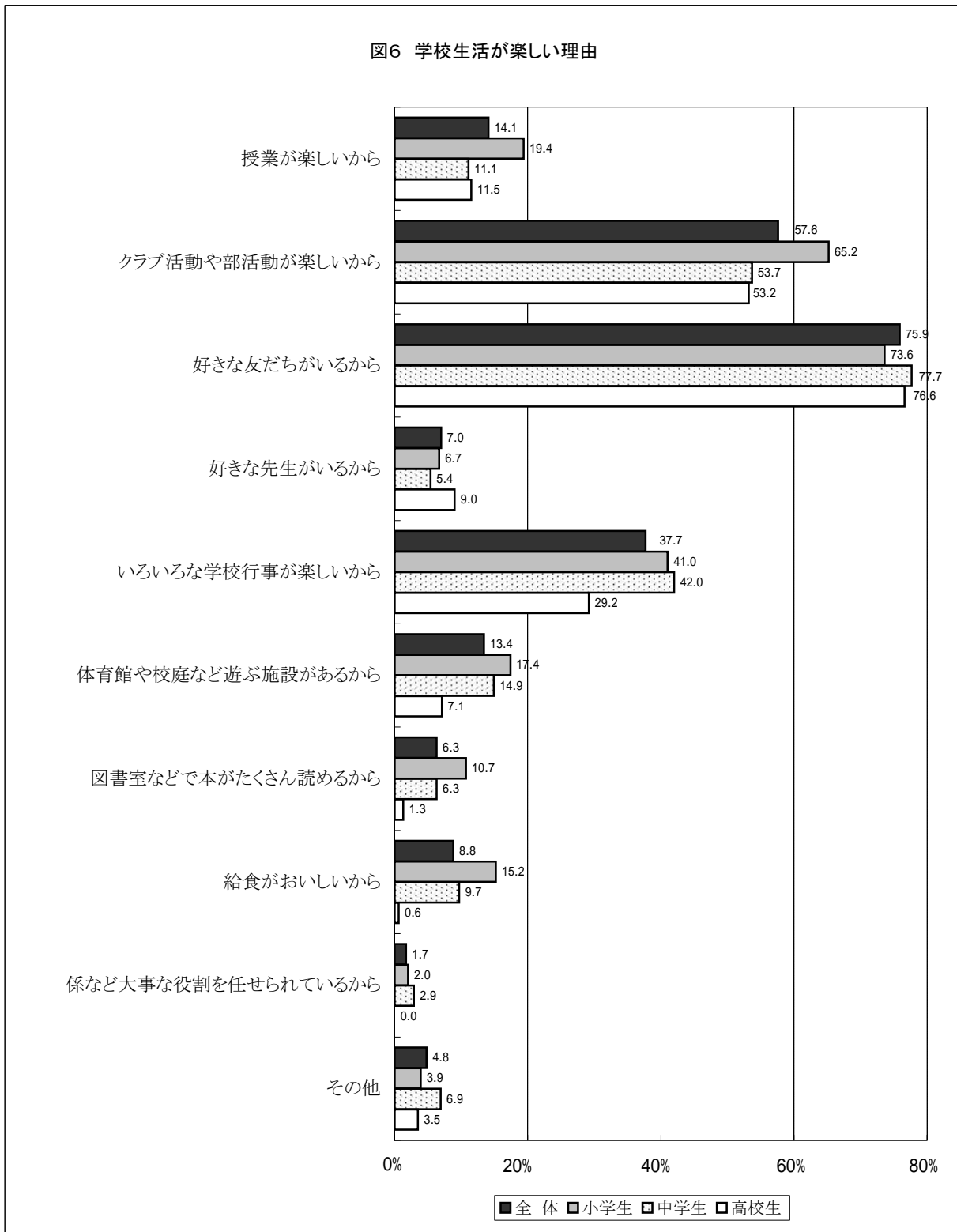


< 学校生活が楽しい理由 >

問8(2)	(1)で「1 楽しい」と「2 どちらかといえば楽しい」を選んだ人だけお答えください。学校生活が楽しい理由は何ですか。3つ以内で選んでください。 (回答者:1,018人)
-------	---

【全体集計結果】

『楽しい』を選んだ人にその理由を尋ねたところ、「好きな友だちがいるから」が75.9%で最も高く、以下、「クラブ活動や部活動が楽しいから」(57.6%)、「いろいろな学校行事が楽しいから」(37.7%)などとなっている。



## &lt; 学校生活が楽しくない理由 &gt;

問8(3)	(1)で「3 どちらかといえば楽しくない」と「4 楽しくない」を選んだ人だけお答えください。学校生活が楽しくない理由は何ですか。3つ以内で選んでください。 (回答者:193人)
-------	---

## 【全体集計結果】

『楽しくない』を選んだ人にその理由を尋ねたところ、「授業が楽しくないから」が66.3%で最も高く、以下、「きれいな友達がいるから」(35.8%)、「きれいな先生がいるから」(31.6%)などとなっている。

