



MRAPID

Monthly Report on Aomori Prefectural Infectious Disease

青森県感染症発生情報

2008年9月報

青森県感染症情報センター

(青森県環境保健センター内：担当 微生物部)

TEL 017-736-5411 FAX 017-736-5419

青森県環境保健センターホームページ

<http://www.pref.aomori.lg.jp/eiken/index.html>

1. 第36週から第39週(9月1日~9月28日)までの動向

- ① **STD***：淋菌感染症を除く性器クラミジア感染症、性器ヘルペス感染症、尖圭コンジローマ感染症が先月に比べ減少しました。県内で発生が多いのは、八戸保健所管内次いで上十三保健所管内でした。
- ② **薬剤耐性菌感染症**：メチシリン耐性黄色ブドウ球菌感染症の報告数は12人(8月：13人)でした。
- ③ **全数把握対象疾患**：各保健所管内の報告状況は、以下のとおりです。
 - ・結核(28人)：東地方1人、弘前6人、八戸4人、五所川原4人、上十三8人、青森市5人
 - ・腸管出血性大腸菌感染症(2人)：八戸1人、むつ1人
 - ・ウイルス性肝炎(2人)：弘前2人

* STD: Sexually Transmitted Diseases: 性感染症。性的接触を介して感染することが多い感染症です。

2. STD発生状況

1) 保健所管内別

(人/定点)

	性器クラミジア		性器ヘルペスウイルス		尖圭コンジローマ		淋菌		合計		総合計
	男	女	男	女	男	女	男	女	男	女	
弘前		4.00		0.33		0.33				4.66	4.66
八戸	3.00	1.00	1.00		0.50		1.50		6.00	1.00	7.00
五所川原											
上十三	1.00	2.50	0.50	0.50		0.50		1.50	1.50	5.00	6.50
むつ						1.00				1.00	1.00
青森市		1.00	0.50						0.50	1.00	1.50

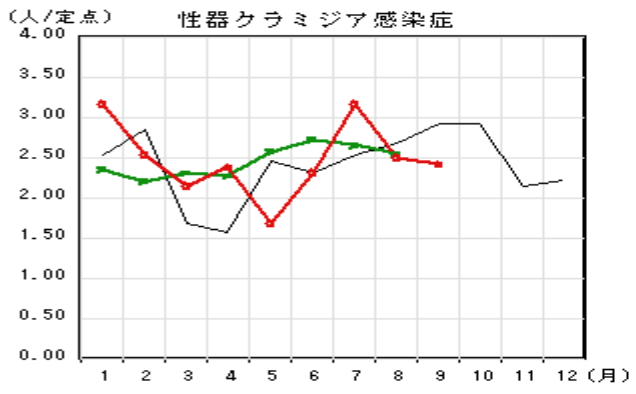
2) 年齢別・性別

(人)

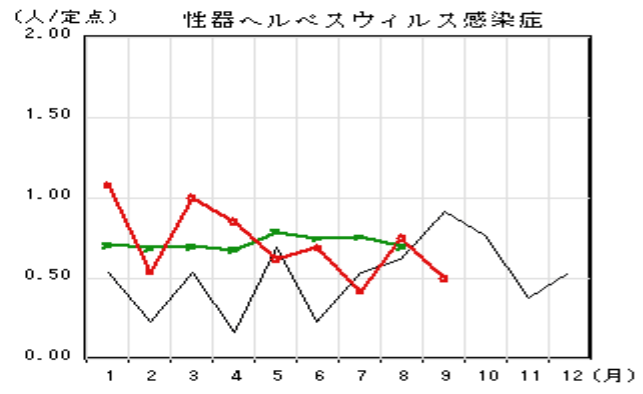
年齢	性器クラミジア		性器ヘルペス		尖圭コンジローマ		淋菌感染症		青森県計	
	男	女	男	女	男	女	男	女	男	女
0										
1~4										
5~9										
10~14										
15~19		7		1		2			5	9
20~24	4	7	1	1				1	3	5
25~29	2	5			1				2	2
30~34	1					1	1	1	2	2
35~39	1	1	1					1	2	2
40~44							1		1	
45~49		1								1
50~54							1		1	
55~59			2						2	
60~64										
65~69										
70~										
合計	8	21	4	2	1	3	3	3	16	29

3. STD 感染症の月別推移

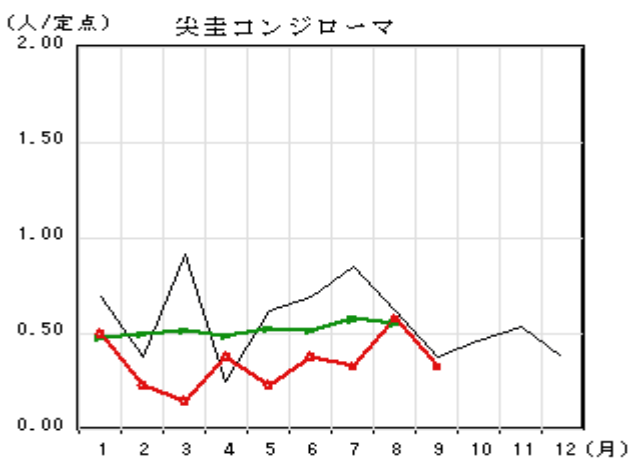
○—○ : 当年 (青森県) — : 前年 (青森県) ×—× : 当年 (全国)



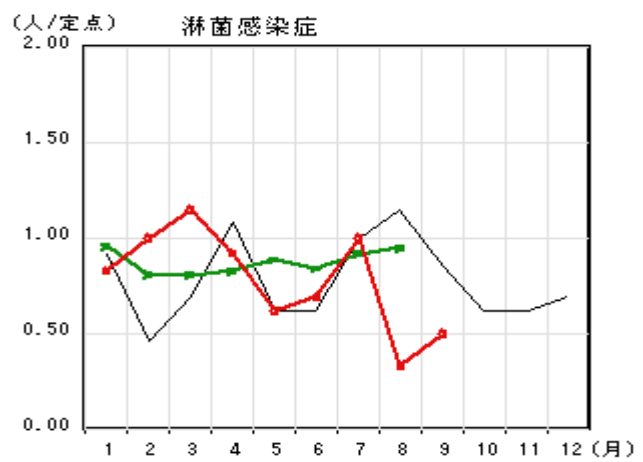
[7月以降、減少傾向で推移しています。]



[8月に比べ減少しました。]



[少ない届出数で推移しています。]



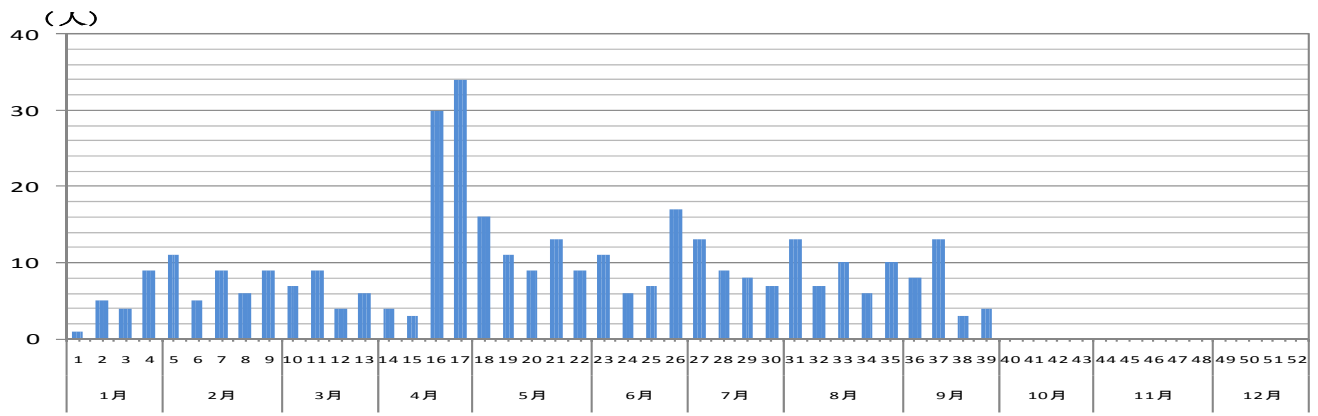
[先月に比べ僅かに増加しました。]

4. 薬剤耐性菌感染症発生状況

1) 採取部位別 ※同じ人から複数の採取部位で検出された数も含まれます。

	採取部位別											青森県合計
	喀痰	留置カテーテル	術創部 (創部感染)	耳漏液	気管洗浄液	血液	髄液	胸水	尿	便	その他	
メチシリン耐性黄色ブドウ球菌感染症	3	1				1				1	6	12
ペニシリン耐性肺炎球菌感染症												
薬剤耐性緑膿菌感染症												

5. 結核届出数週別推移 (2008年) (注: 届出数は速報値です。)



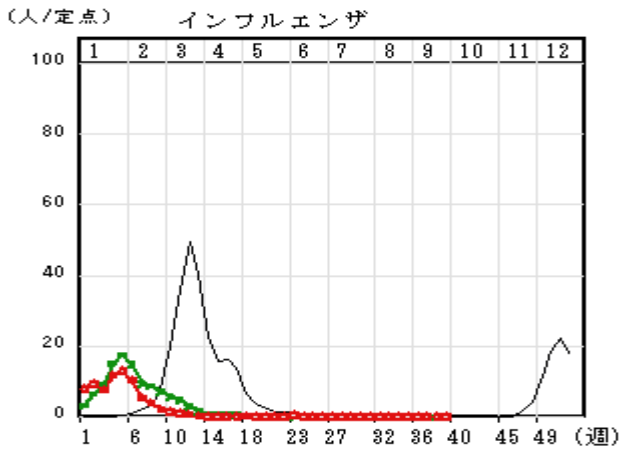
6. 全数把握感染症 (2008年)

注: 全数把握疾患報告数については、速報値です。

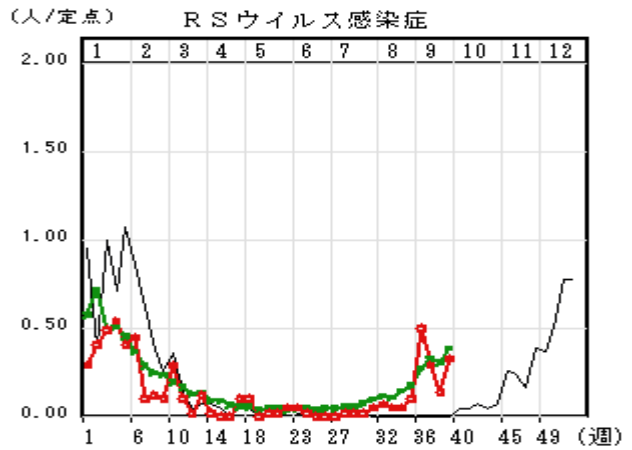
		青森県		全国	
		当月	累計	当月	累計
一類	1 エボラ出血熱				
	2 クリミア・コンゴ出血熱				
	3 痘そう				
	4 南米出血熱				
	5 ペスト				
	6 マールブルグ病				
	7 ラッサ熱				
二類	8 急性灰白髄炎				
	9 結核	28	366	1091	10807
	10 ジフテリア				
	11 重症急性呼吸器症候群				
	12 鳥インフルエンザ(H5N1)				
三類	13 コレラ			3	37
	14 細菌性赤痢			20	207
	15 腸管出血性大腸菌感染症	2	15	572	3004
	16 腸チフス			7	30
	17 パラチフス			1	19
四類	18 E型肝炎		1		18
	19 ウエストナイル熱				
	20 A型肝炎			11	88
	21 エキノコックス症				1
	22 黄熱				
	23 オウム病				4
	24 オムスク出血熱				
	25 回帰熱				
	26 キャサヌル森林病				
	27 Q熱				1
	28 狂犬病				
	29 コクシジオイデス症				2
	30 サル痘				
	31 腎症候性出血熱				
	32 西部ウマ脳炎				
	33 ダニ媒介脳炎				
	34 炭疽				
	35 つつが虫病		10	3	83
	36 デング熱			11	49
	37 東部ウマ脳炎				
	38 鳥インフルエンザ				
	39 ニパウイルス感染症				
	40 日本紅斑熱			8	38
	41 日本脳炎			1	2
	42 ハンタウイルス肺症候群				
	43 Bウイルス病				
	44 鼻疽				
	45 ブルセラ症				3
	46 ベネズエラウマ脳炎				
	47 ヘンドラウイルス感染症				
	48 発しんチフス				
	49 ポツリヌス症			1	2
	50 マラリア			7	28
	51 野兔病		2		4
52 ライム病				2	
53 リッサウイルス感染症					
54 リフトバレー熱					
55 類鼻疽					
56 レジオネラ症		2	69	479	
57 レプトスピラ症			7	9	
58 ロッキー山紅斑熱					
五類	59 アメーバ赤痢		4	40	393
	60 ウイルス性肝炎	2	3	7	77
	61 急性脳炎		1	5	56
	62 クリプトスポリジウム症				4
	63 クロイツフェルト・ヤコブ病		3	6	67
	64 劇症型溶血性レンサ球菌感染症		1	4	40
	65 後天性免疫不全症候群		4	81	595
	66 ジアルジア症			7	45
	67 髄膜炎菌性髄膜炎				6
	68 先天性風しん症候群				
	69 梅毒		2	37	327
	70 破傷風		2	5	60
	71 バンコマイシン耐性黄色ブドウ球菌感染症				1
	72 バンコマイシン耐性腸球菌感染症			3	38
	73 風しん		1	4	167
	74 麻しん		62	64	7829

7. 定点把握感染症の推移

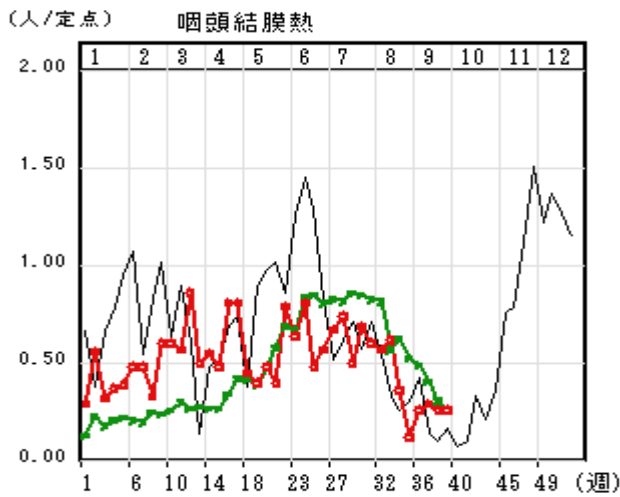
○—○ : 当年 (青森県) — : 前年 (青森県) ×—× : 当年 (全国)



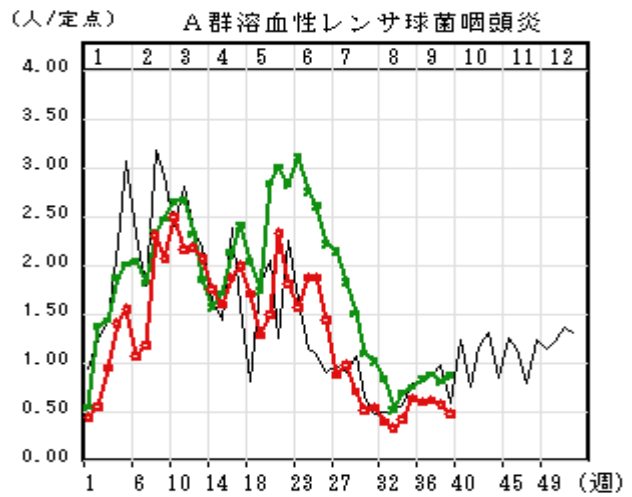
[9月は、届出がありませんでした。]



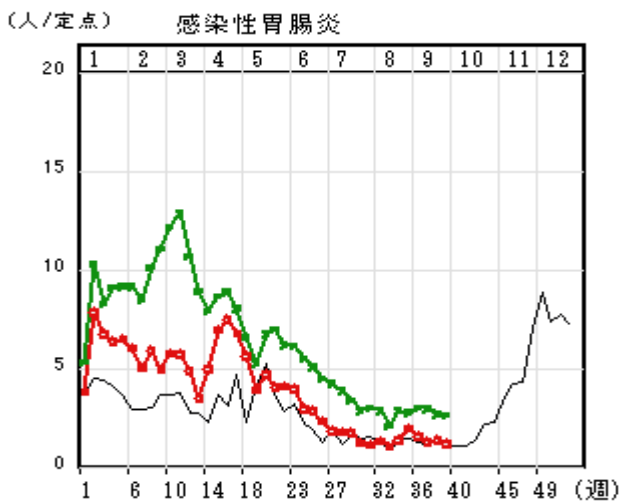
[9月は、前年を上回りながら推移しました。]



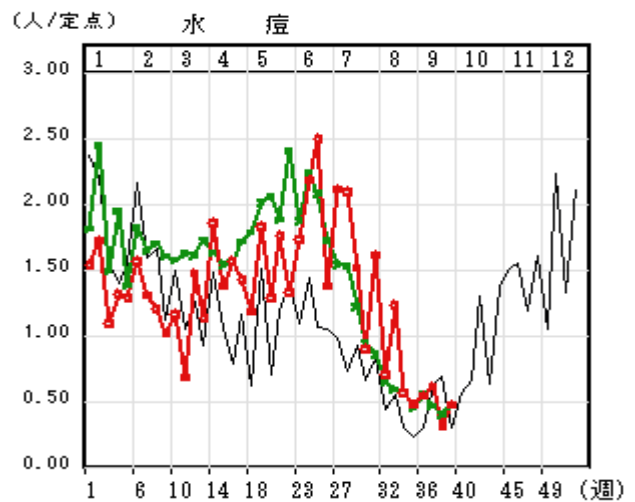
[少ない届出数で推移しています。]



[少ない届出数で推移しています。]

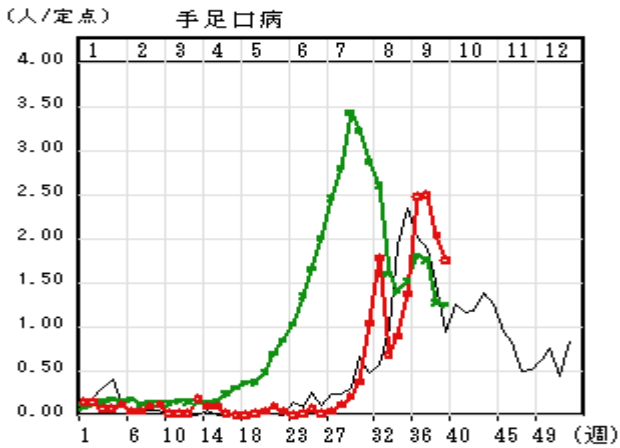


[全国より少ない届出数で推移しています。]

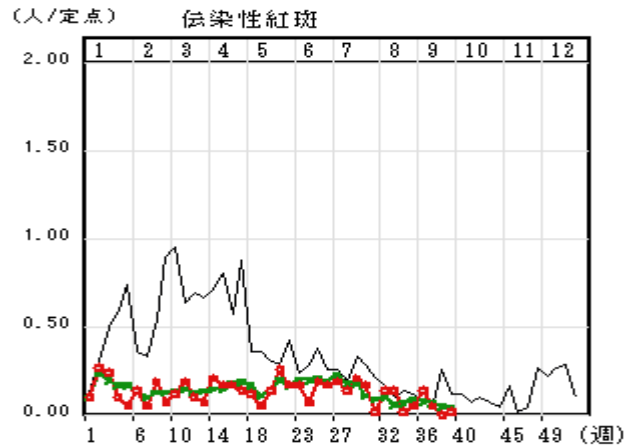


[減少傾向で推移しています。]

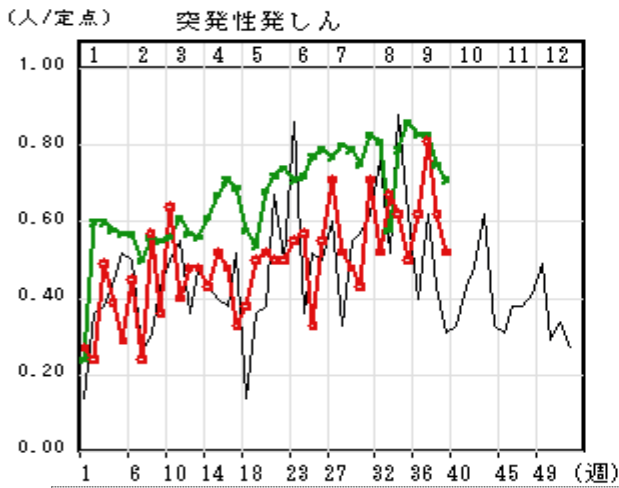
○—○ : 当年 (青森県) — : 前年 (青森県) ×—× : 当年 (全国)



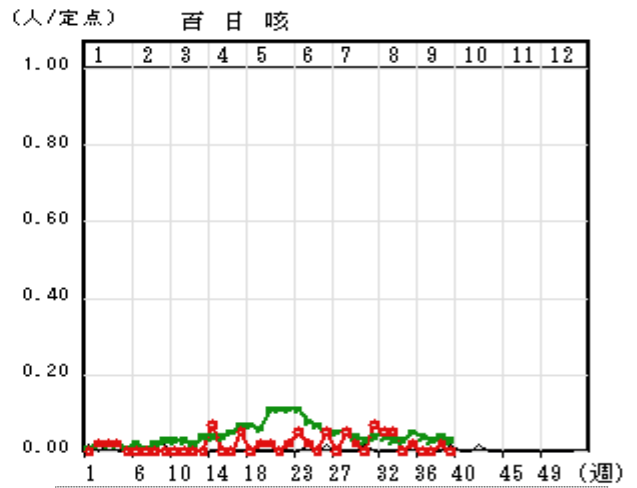
[9月は、減少傾向で推移しています。]



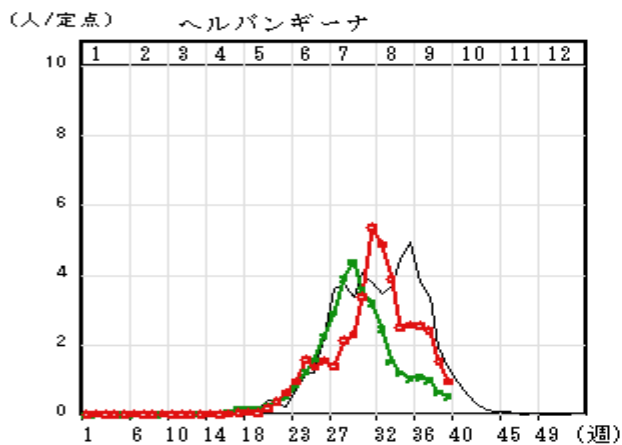
[前年より少ない届出数で推移しています。]



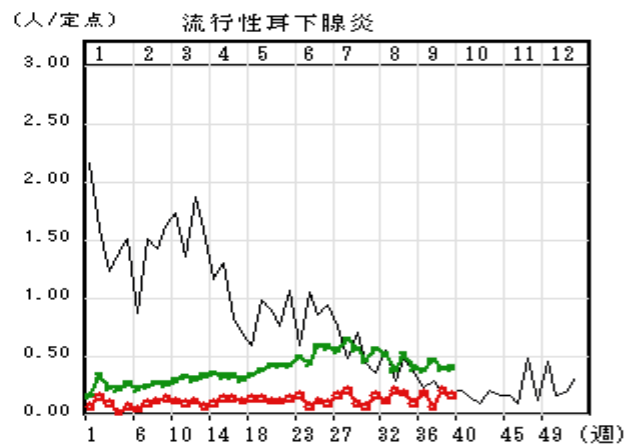
[全国より少ない届出数で推移しています。]



[当月は、38週に1人の届出がありました。]

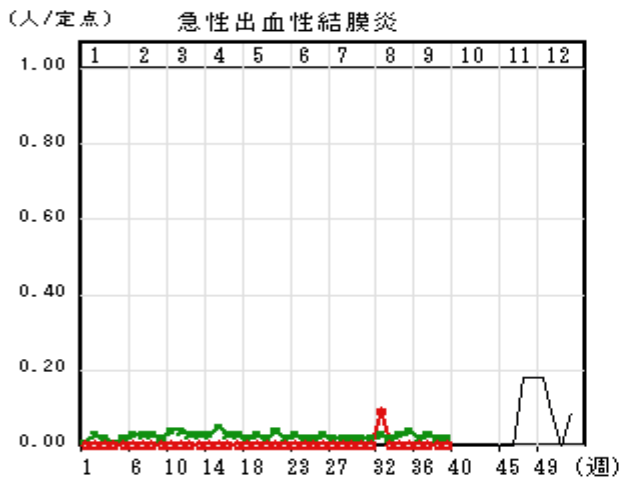


[8月以降、減少傾向で推移しています。]

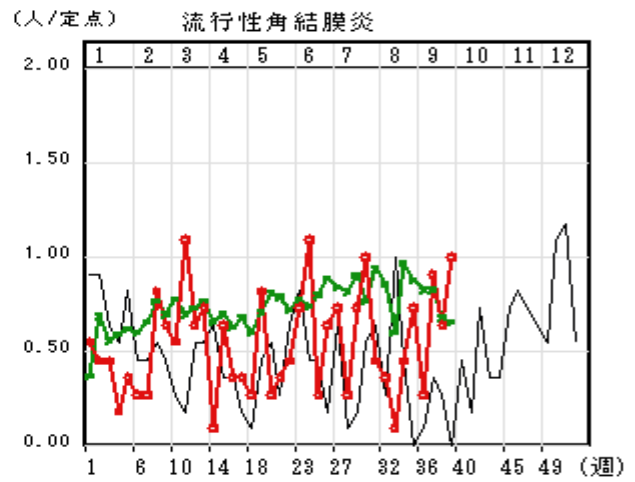


[少ない届出数で推移しています。]

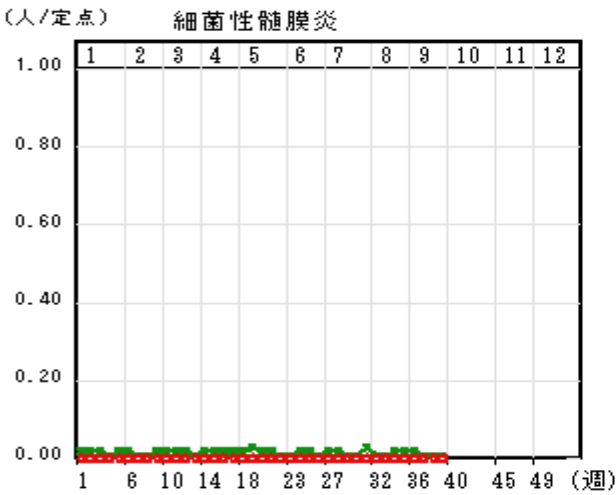
○—○ : 当年 (青森県) — : 前年 (青森県) ×—× : 当年 (全国)



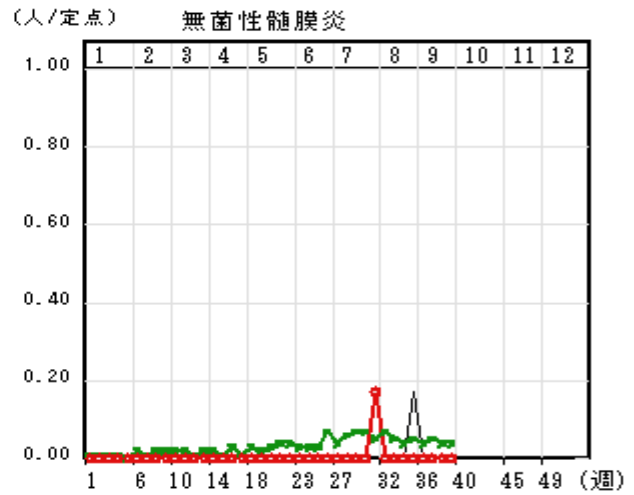
[当月は、発生報告がありませんでした。]



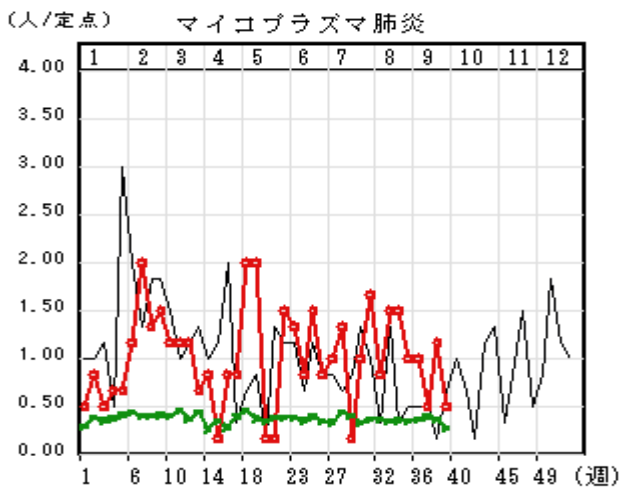
[前年を上回る届出数でした。]



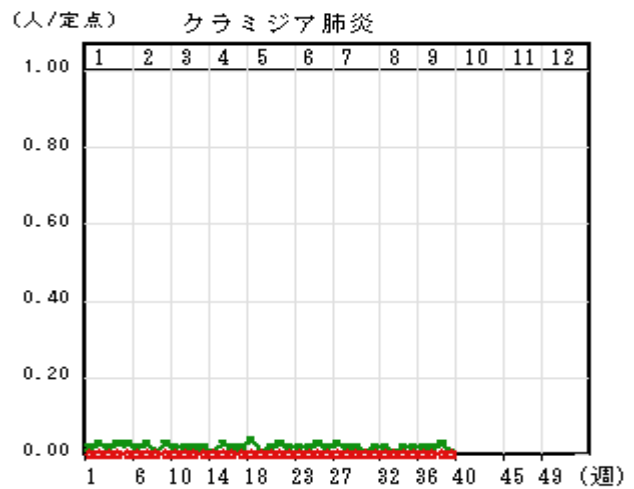
[当月は、発生報告がありませんでした。]



[当月は、発生報告がありませんでした。]



[全国および前年値を上回る届出数で推移しています。]



[当月は、発生報告がありませんでした。]