

MRAPID

青森県感染症発生情報

Monthly Report on Aomori Prefectural Infectious Disease

青森県感染症情報センター

(青森県環境保健センター内：担当 微生物部)

TEL 017-736-5411 FAX 017-736-5419
 青森県環境保健センターホームページ
<http://www.pref.aomori.lg.jp/eiken/index.html>

2007年1月 (2007年2月9日発行)

1. 第1週から第4週(1月1日~1月28日)までの動向

- (1) STDについては、性器クラミジアを除く対象3疾患において、女性に比べ、男性が多い報告数となっています。また、むつ保健所管内では、報告数がありませんでした。
- (2) 薬剤耐性菌感染症では、メチシリン耐性黄色ブドウ球菌感染症のみが報告されています。
- (3) 全数把握対象疾患については以下のとおりです。
- ・ コレラ：八戸保健所管内 1人。

2. STD発生状況

1) 保健所管内別

	弘前		八戸		五所川原		上十三		むつ		青森市		青森県計	
	数	定点	数	定点	数	定点	数	定点	数	定点	数	定点	数	定点
性器クラミジア	6	2.00	11	5.5			6	3.00			10	3.33	33	2.54
性器ヘルペス			3	1.5			2	1.00			2	0.67	7	0.54
尖圭コンジローマ	2	0.67	4	2.0	1	0.50					2	0.67	9	0.69
淋菌感染症	3	1.00	2	1.0			1	0.50			6	2.00	12	0.92

2) 年齢別・性別

年齢	性器クラミジア		性器ヘルペス		尖圭コンジローマ		淋菌感染症		青森県計	
	男	女	男	女	男	女	男	女	男	女
0										
1~4										
5~9										
10~14										
15~19		3				1		2		6
20~24	5	4	1		1	1		2	7	7
25~29	2	5	1		1		1		5	5
30~34	1	2	2		2				5	2
35~39	3		2		3		4		12	
40~44	2	4					1		3	4
45~49	2						2		4	
50~54										
55~59				1						1
60~64										
65~69										
70~										
合計	15	18	6	1	7	2	8	4	36	25

3. 薬剤耐性菌発生状況

1) 採取部位別

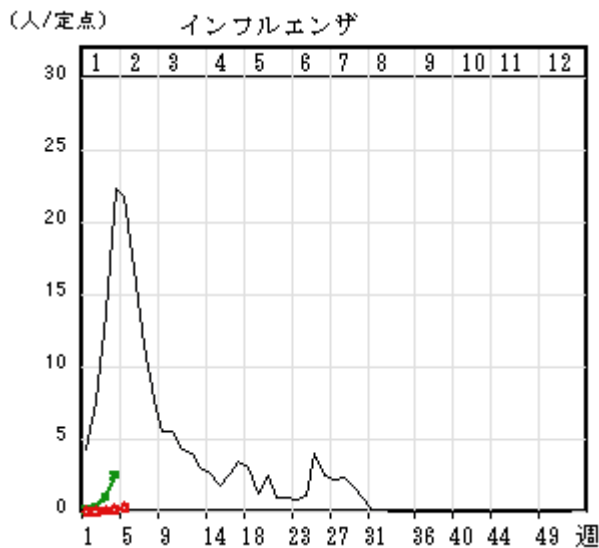
	採取部位別											青森県合計
	喀痰	留置カテーテル	術創部(創部感染)	耳漏液	気管洗浄液	血液	髄液	胸水	腹水	膿	その他	
メチシリン耐性黄色ブドウ球菌感染症	6										4	10
ペニシリン耐性肺炎球菌感染症												
薬剤耐性緑膿菌感染症												

4. 全数把握感染症（2007年） ※ 現在の速報値です。

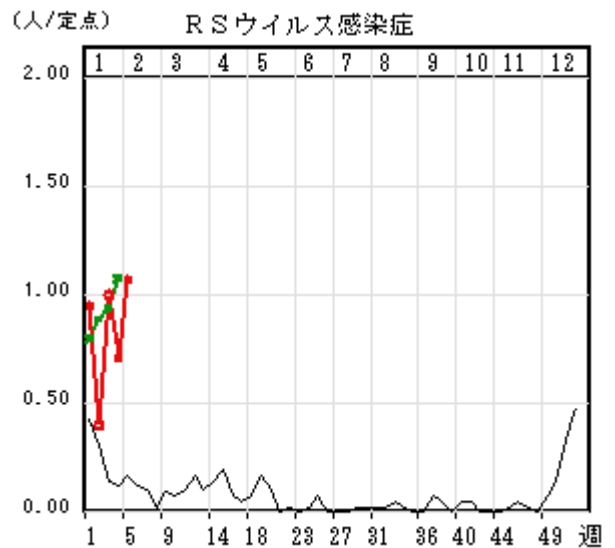
	疾患名	青森県		全国	
		当月	累計	当月	累計
1類 感染症	1 エボラ出血熱				
	2 クリミア・コンゴ出血熱				
	5 ペスト				
	6 マールブルグ病				
	7 ラッサ熱				
	8 急性灰白髄炎				
	9 コレラ	1	1	1	1
2類 感染症	10 細菌性赤痢			41	41
	11 ジフテリア				
	12 腸チフス			3	3
	13 パラチフス			1	1
	14 腸管出血性大腸菌感染症			53	53
3類	15 E型肝炎				
	17 A型肝炎			6	6
	18 エキノкокクス症				
	19 黄熱				
	20 オウム病			1	1
	21 回帰熱				
	22 Q熱				
	23 狂犬病				
	25 コクシジオイデス症				
	27 腎症候性出血熱				
4類 感染症	28 炭疽				
	29 つつが虫病			23	23
	30 デング熱				
	32 日本紅斑熱				
	33 日本脳炎				
	34 ハンタウイルス肺症候群				
	35 Bウイルス病				
	36 ブルセラ症				
	37 発しんチフス				
	38 ボツリヌス症				
	39 マラリア				
	41 ライム病				
	5類 感染症	43 レジオネラ症			21
45 アメーバ赤痢				37	37
46 ウイルス性肝炎				5	5
47 急性脳炎				2	2
48 クリプトスポリジウム症				1	1
49 クロイツフェルト・ヤコブ病				3	3
50 劇症型溶血性レンサ球菌感染症				5	5
51 後天性免疫不全症候群				39	39
52 ジアルジア症				2	2
53 髄膜炎菌性髄膜炎				1	1
54 先天性風しん症候群					
55 梅毒				19	19
56 破傷風				1	1
58 パンコマイシン耐性腸球菌感染症				3	3

5. 定点把握感染症の推移

○—○ : 当年（青森県） ——— : 前年（青森県） ×—× : 当年（全国）

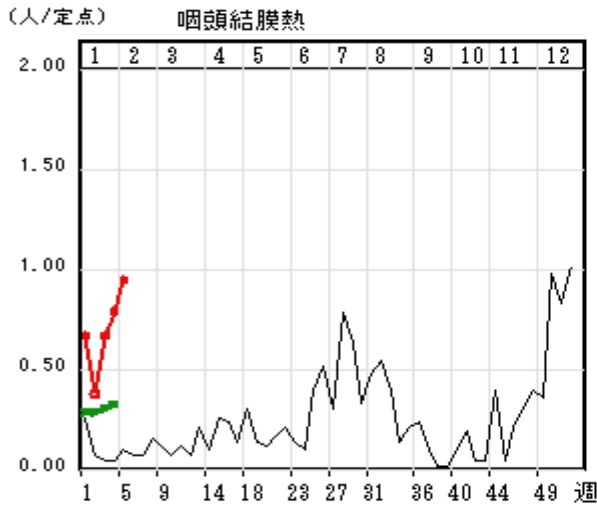


[患者報告数が少ない状況です。]

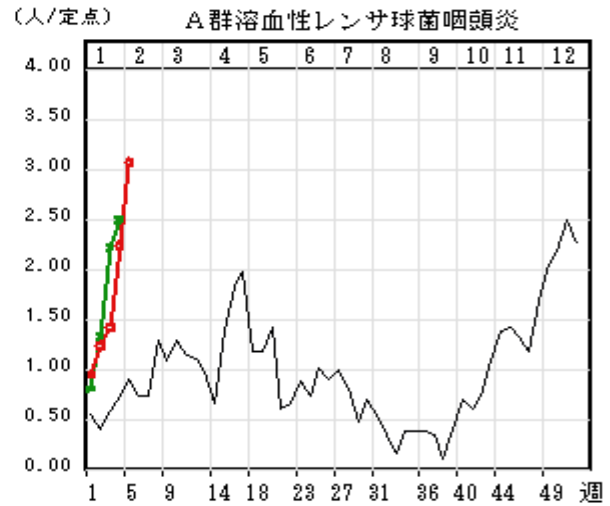


[増減を繰り返しながら推移しています。]

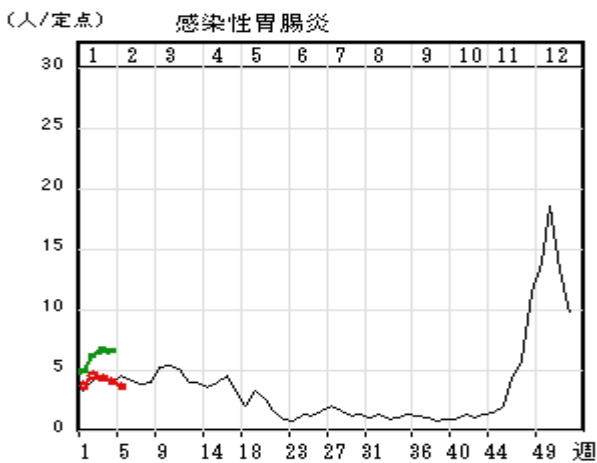
○—○ : 当年 (青森県) — : 前年 (青森県) ×—× : 当年 (全国)



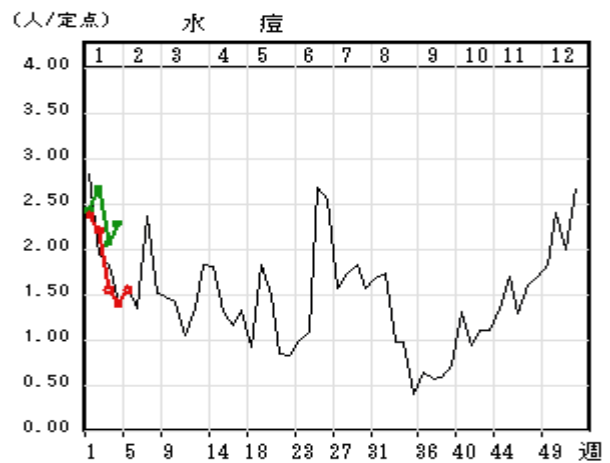
[前年を大きく上回る報告数で増加しています。]



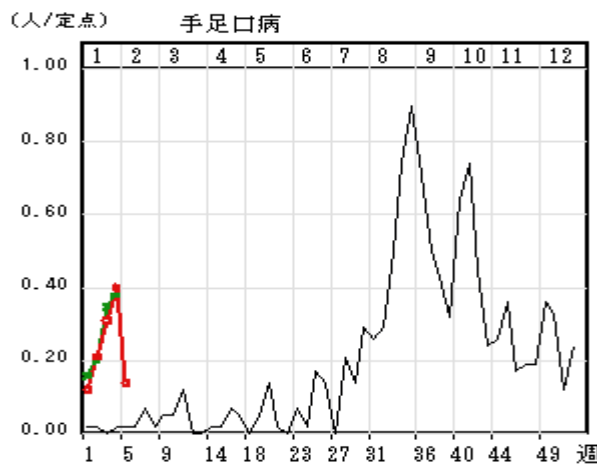
[前年を大きく上回る報告数で増加しています。]



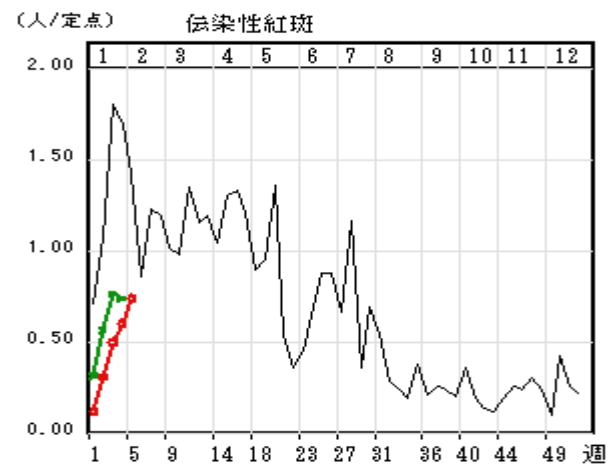
[横ばい状態で推移しています。]



[前年同様、減少傾向にあります。]

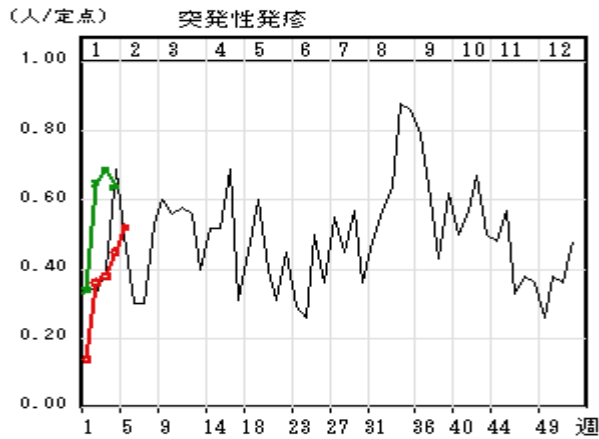


[前年を上回る報告数で推移しています。]

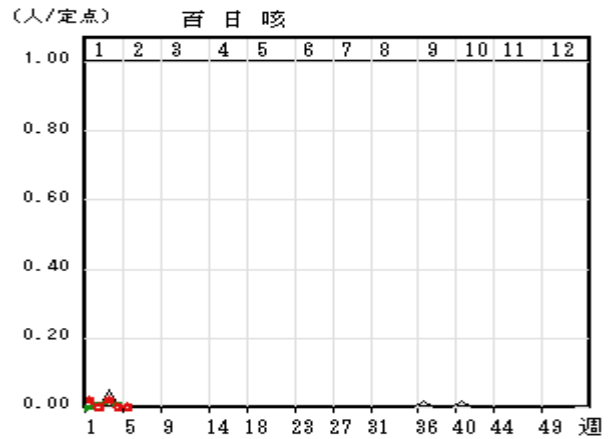


[前年を下回る報告数で推移していますが増加傾向にあります。]

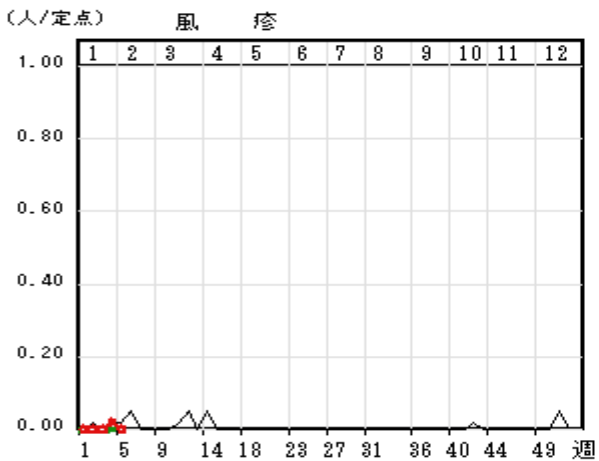
○—○ : 当年 (青森県) — : 前年 (青森県) ×—× : 当年 (全国)



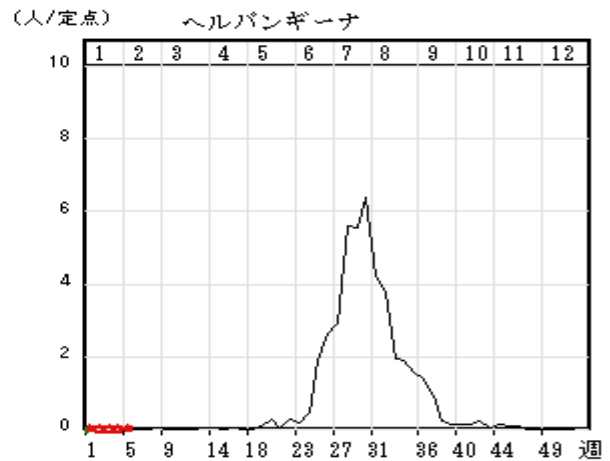
[急増しました。]



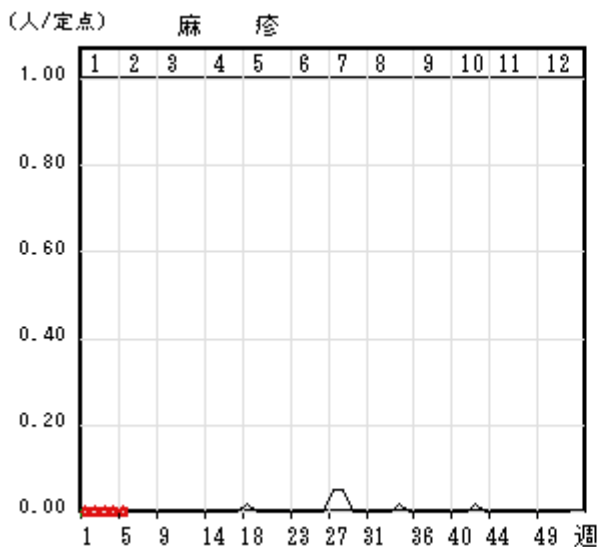
[少ない報告数で推移しました。]



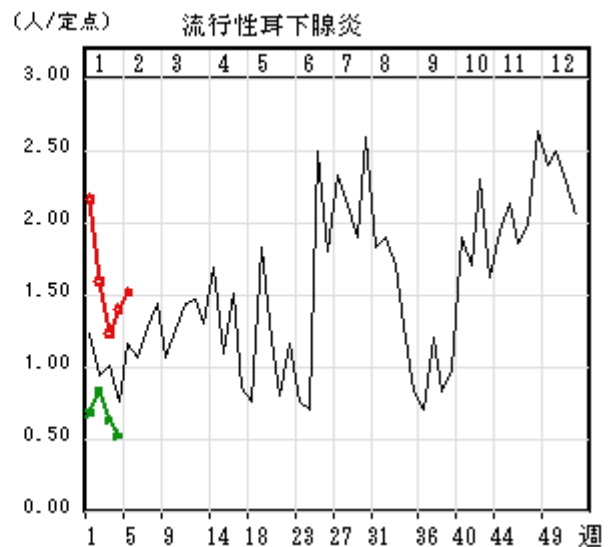
[少ない報告数で推移しました。]



[少ない報告数で推移しました。]

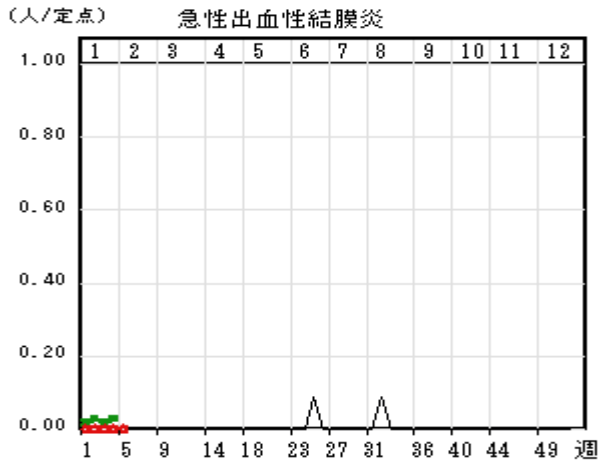


[当月は、発生報告がありませんでした。]

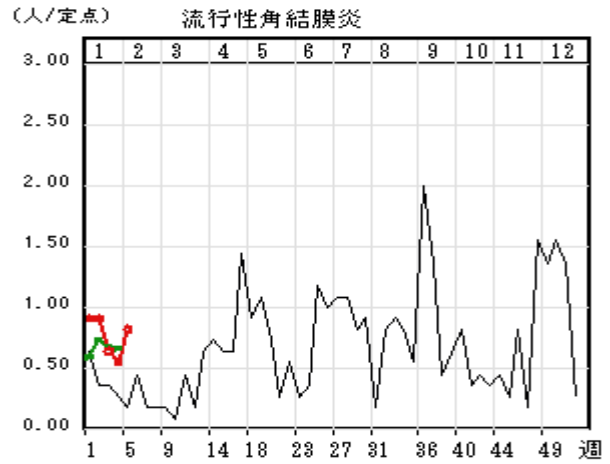


[前年を上回る報告数で推移しており、上旬から減少した後、やや増加しました。]

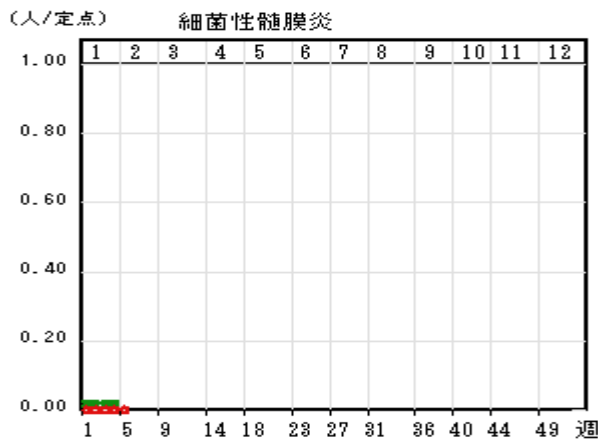
○—○ : 当年 (青森県) — : 前年 (青森県) ×—× : 当年 (全国)



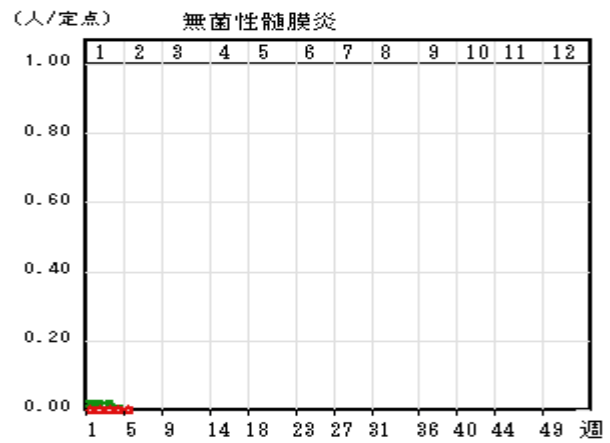
[当月は発生報告がありませんでした。]



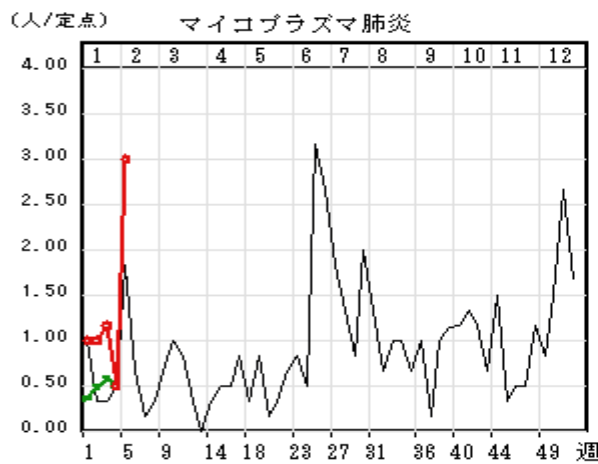
[前年を上回る報告数で推移しました。]



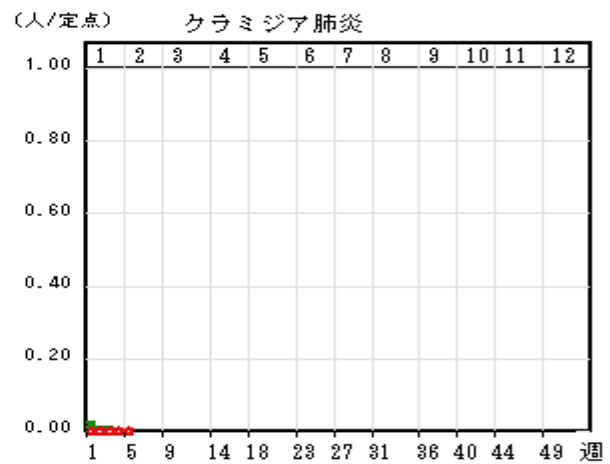
[当月は、報告がありませんでした。]



[当月は、報告がありませんでした。]

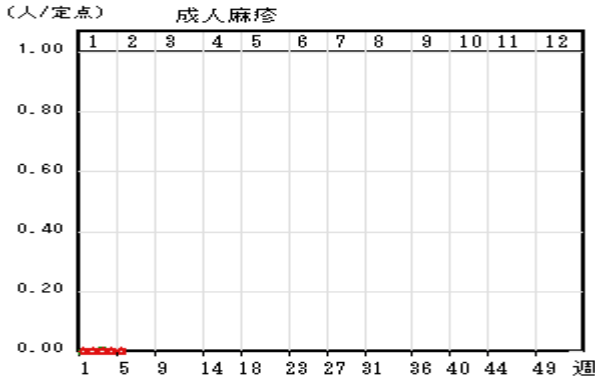


[第5週に急増しました。]



[当月は発生報告がありませんでした。]

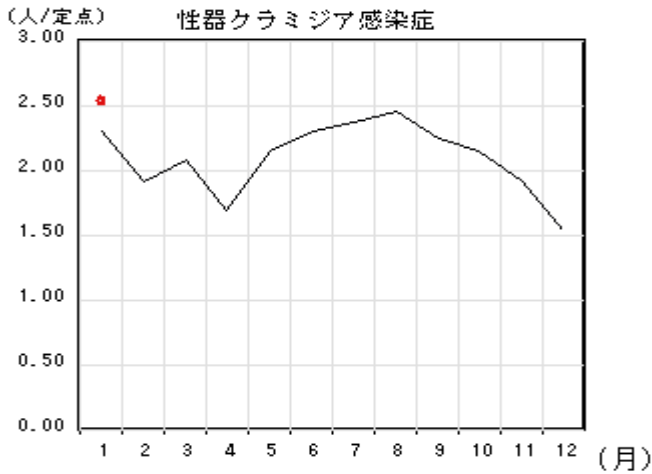
○—○ : 当年 (青森県) — : 前年 (青森県) ×—× : 当年 (全国)



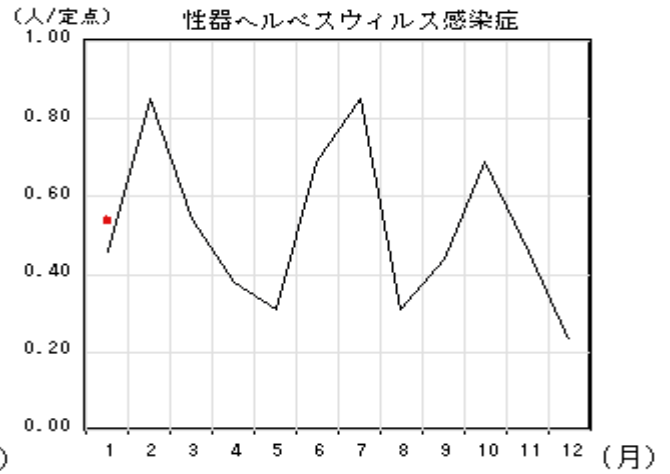
[当月は発生報告がありませんでした。]

6.STD 感染症の月別推移

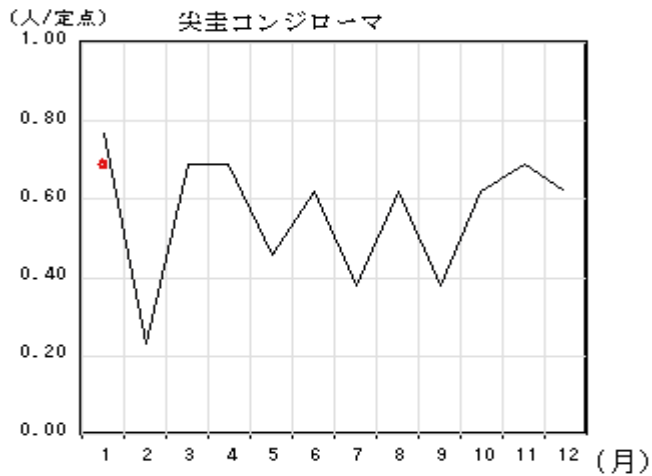
注；赤い点 (●) が 1月の定点あたり報告数です。



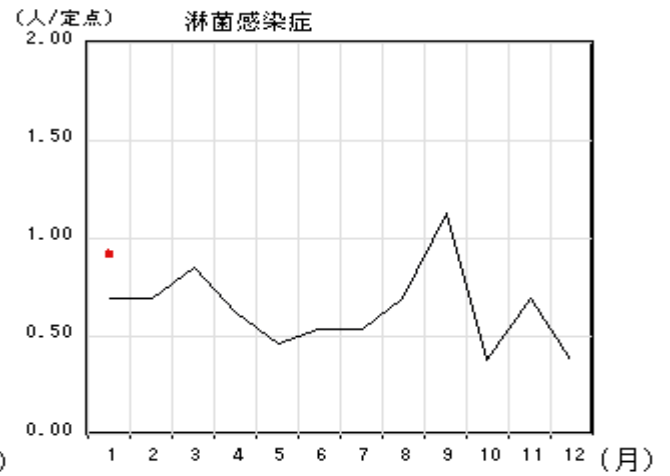
[前年を上回る報告数です。]



[前年をやや上回る報告数です。]



[前年をやや下回る報告数です。]



[前年を上回る報告数です。]