



MRAPID

Monthly Report on Aomori Prefectural Infectious Disease

青森県感染症発生情報

青森県感染症情報センター

(青森県環境保健センター内：担当 微生物部)

2014年3月報

TEL 017-736-5411 FAX 017-736-5419

青森県環境保健センターホームページ

<http://www.pref.aomori.lg.jp/welfare/health/kansen.html>

1. 第10週から第14週（3月3日～4月6日）までの動向

① STD※：(2-1～6-3 参照)

- ・県内のSTD患者総報告数は37人（2月は53人）でした。
- ・保健所管内別では、八戸保健所管内で、STDの定点あたり報告数の総合計が最多でした。

② 薬剤耐性菌感染症(7-1、2、3 参照)

- ・メチシリン耐性黄色ブドウ球菌感染症は5人（2月は6人）、ペニシリン耐性肺炎球菌感染症は2人（2月は3人）でした。

③ 全数把対象疾患：各保健所管内の届出状況は、以下のとおりでした。

- ・結核 36人：青森市(5人)、弘前(4人)、八戸(15人)、五所川原(5人)、上十三(5人)、むつ(1人)、東地方(1人)
- ・アメーバ赤痢 2人：青森市(1人)、弘前(1人)
- ・急性脳炎 2人：弘前(1人)、八戸(1人)
- ・侵襲性肺炎球菌感染症 1人：弘前(1人)

※STD：Sexually Transmitted Diseases：性感染症。性的接触を介しての感染症です。

2. STD発生状況

2-1. 保健所管内別

(人/定点)

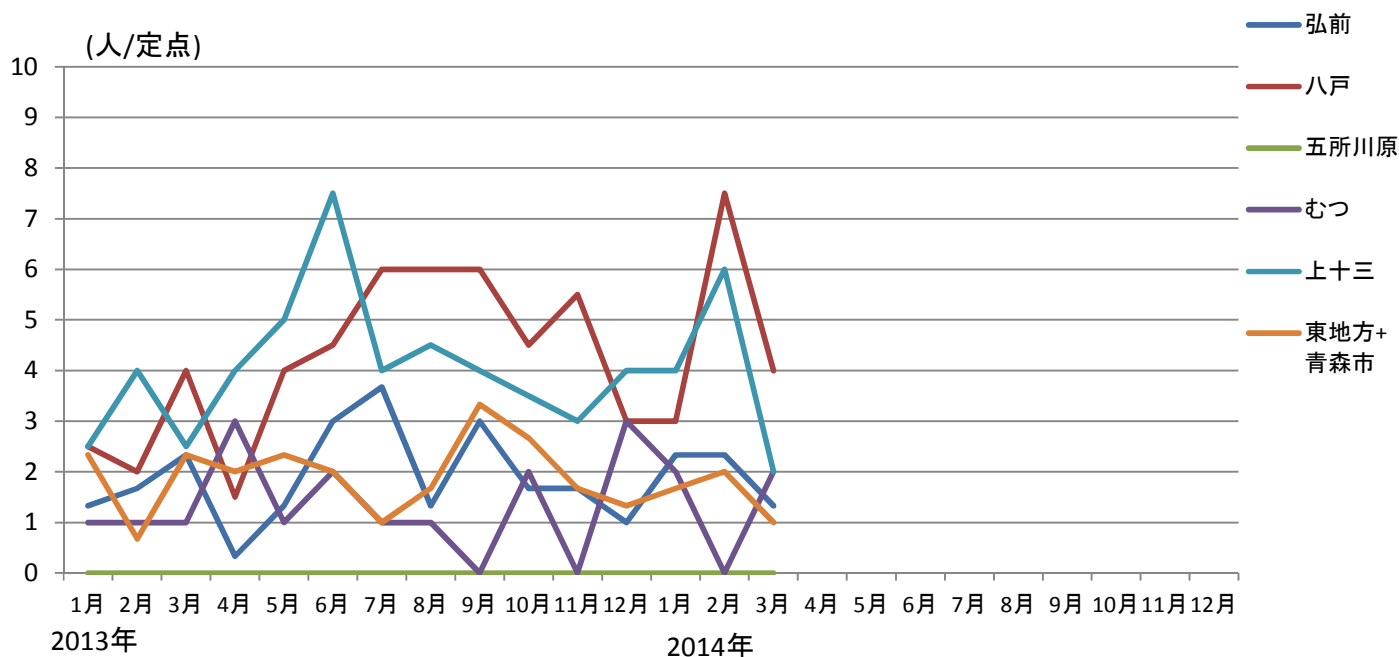
	性器クラミジア		性器ヘルペス		尖圭コンジローマ		淋菌感染症		合計		総合計
	男	女	男	女	男	女	男	女	男	女	
弘前	0.33	1.00		0.67		0.33		0.33	0.33	2.33	2.66
八戸	3.00	1.00	1.00		1.50		1.00		6.50	1.00	7.50
五所川原											
上十三	1.00	1.00	0.50	1.00					1.50	2.00	3.50
むつ		2.00								2.00	2.00
東地方+青森市	0.33	0.67					0.33	0.33	0.66	1.00	1.66

2-2. 年齢別・性別

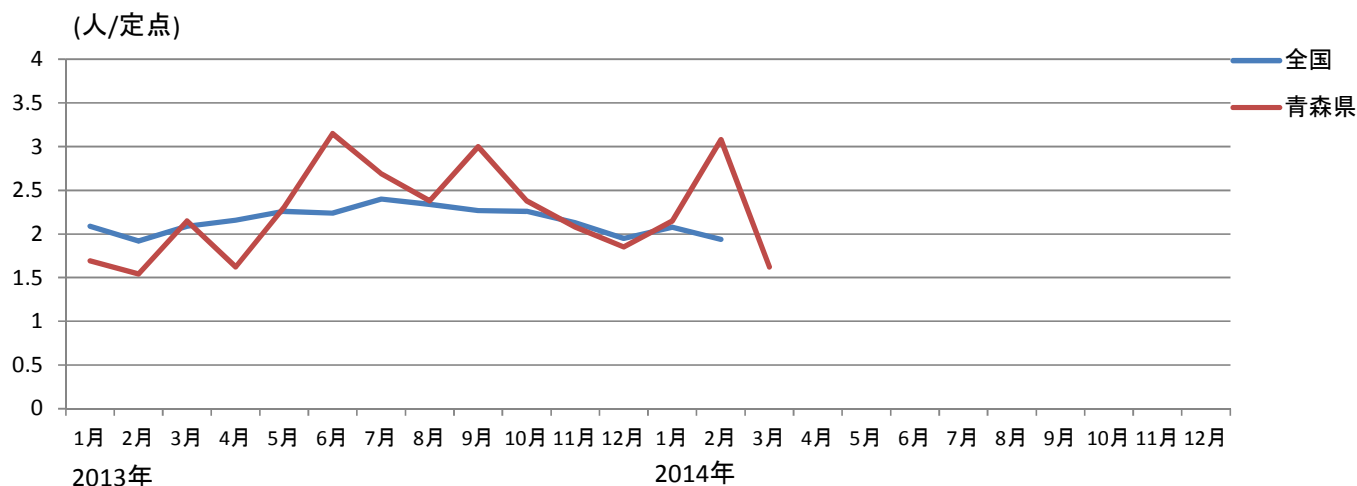
(人)

年齢	性器クラミジア		性器ヘルペス		尖圭コンジローマ		淋菌感染症		青森県計	
	男	女	男	女	男	女	男	女	男	女
0										
1～4										
5～9										
10～14										
15～19	1	4		1				1	1	6
20～24	3	2		1	1		1		5	3
25～29	2	1	1	1	1		1	1	5	3
30～34	1	1	1						2	1
35～39	2	1				1			2	2
40～44	1	1					1		2	1
45～49		1	1						1	1
50～54										
55～59					1				1	
60～64				1						1
65～69										
70～										
合計	10	11	3	4	3	1	3	2	19	18

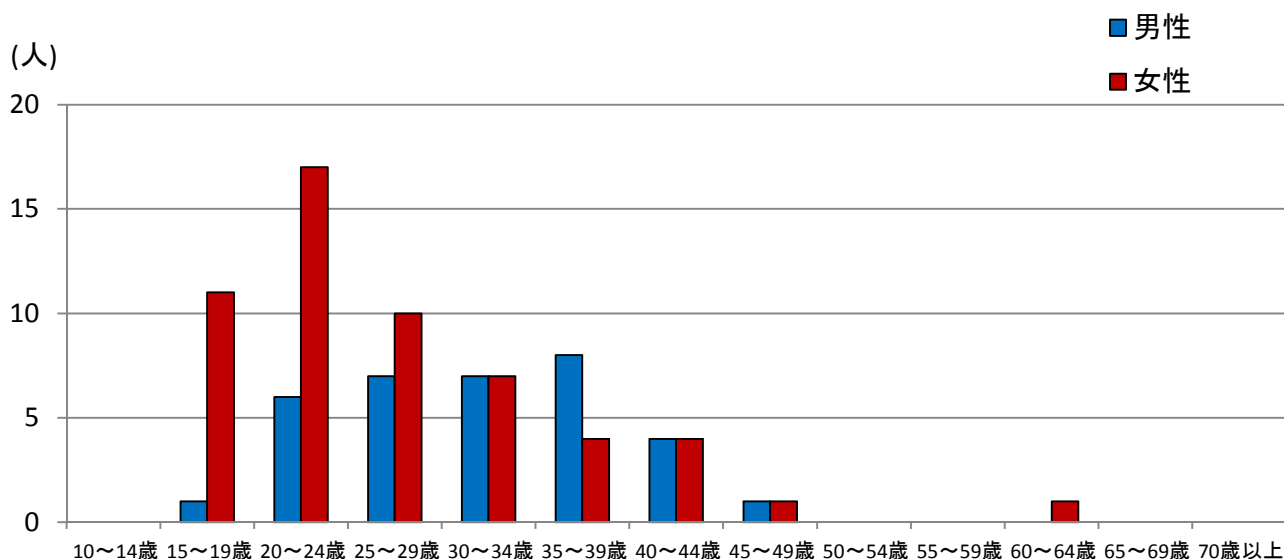
3-1. 性器クラミジア感染症---保健所管内別推移



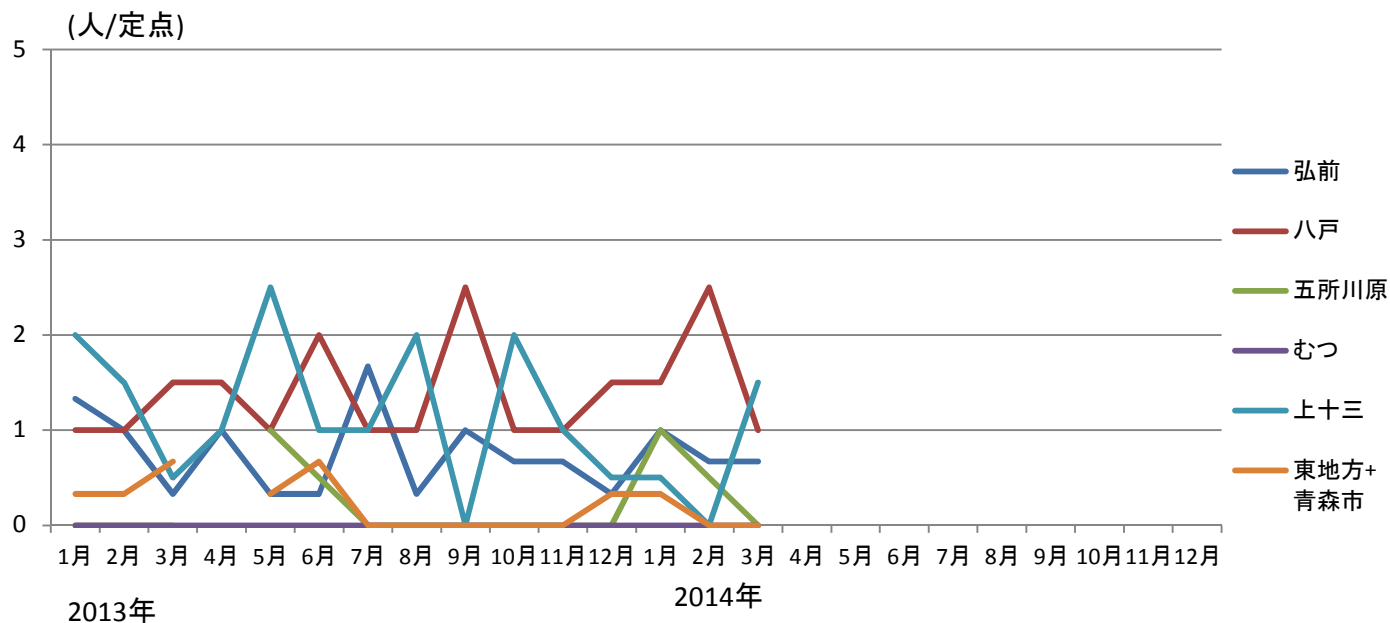
3-2. 性器クラミジア感染症---全国、青森県の定点あたり報告数の推移 (2013~2014年)



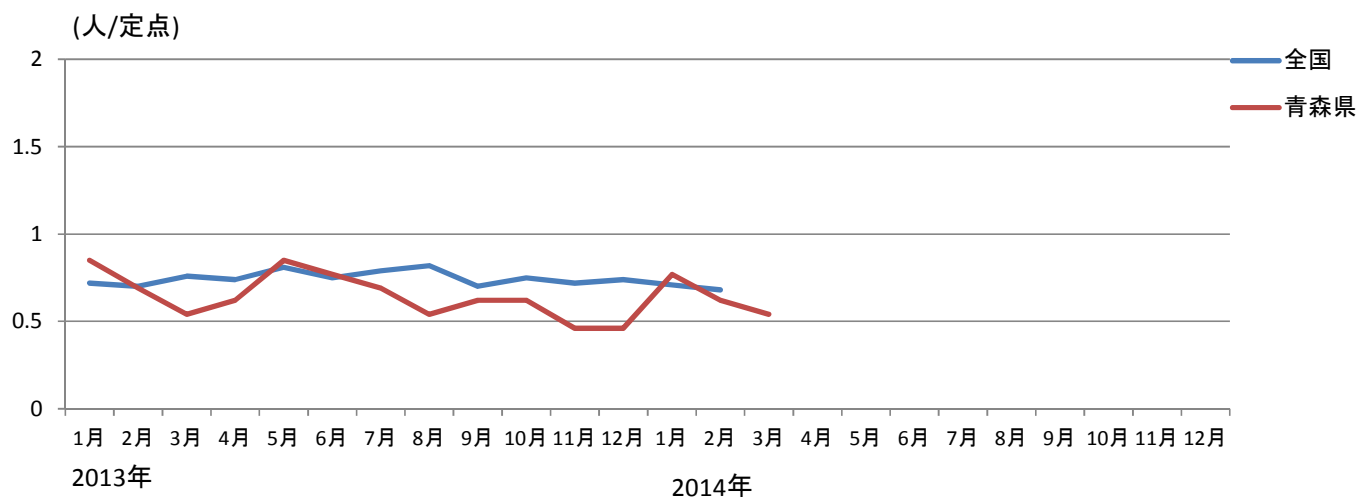
3-3. 性器クラミジア感染症---年齢区分別報告数 (2014年1~3月累計)



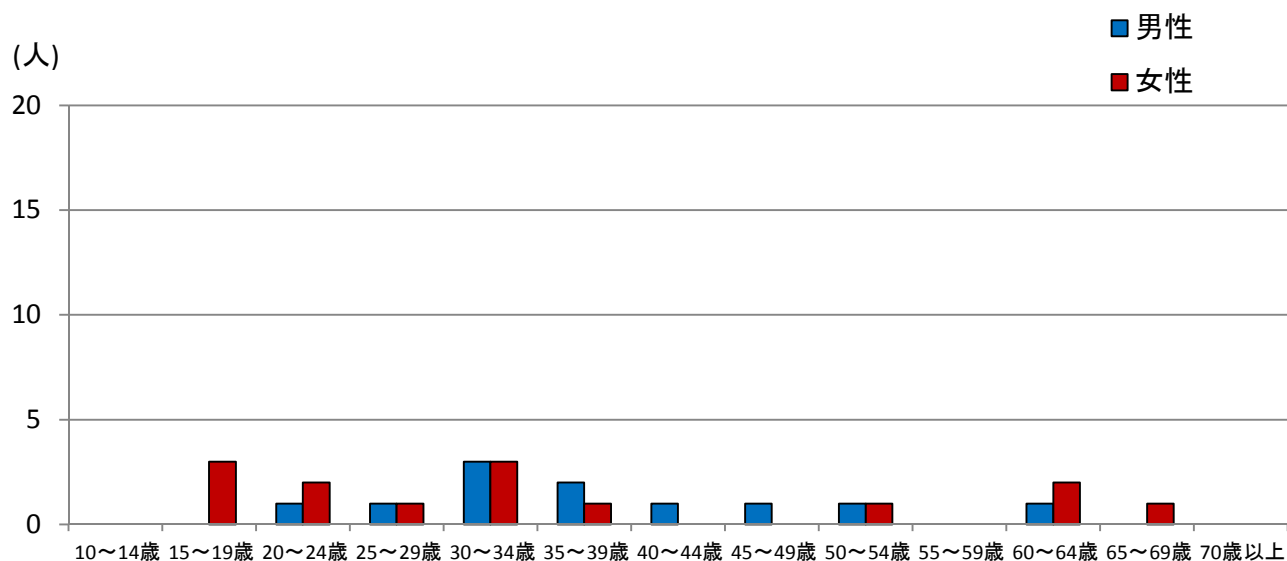
4-1. 性器ヘルペス感染症保健所管内別推移 (2013~2014年)



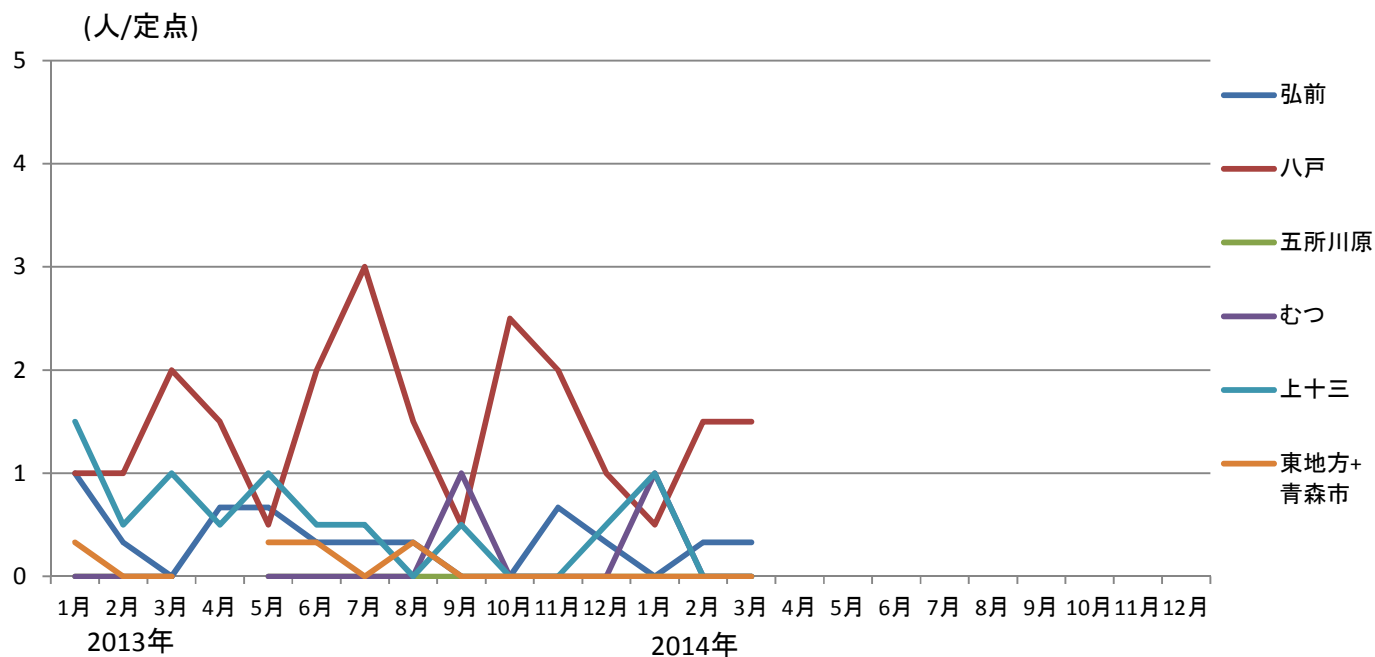
4-2. 性器ヘルペス感染症---全国、青森県の定点あたり報告数の推移 (2013~2014年)



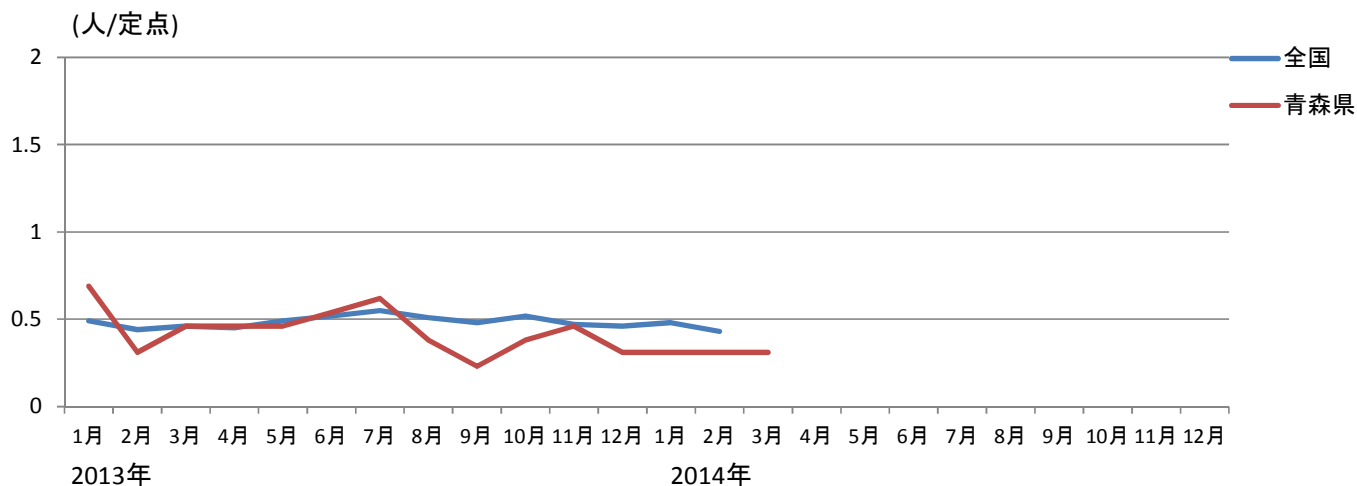
4-3. 性器ヘルペス感染症---年齢区分別報告数 (2014年1~3月累計)



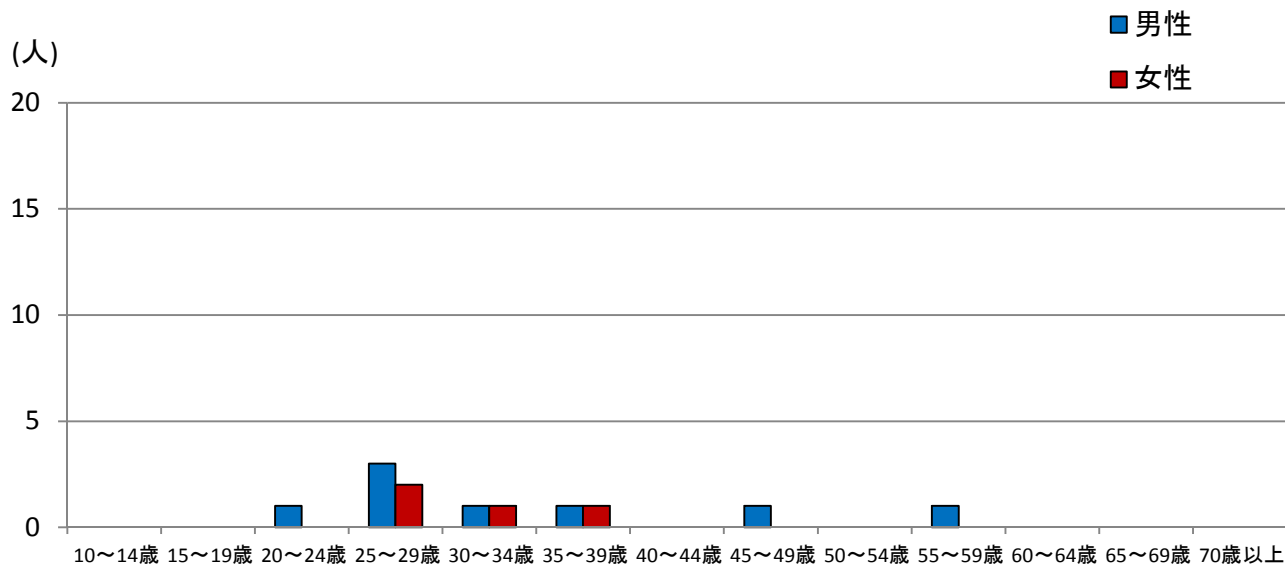
5-1. 尖圭コンジローマ保健所管内別推移（2013～2014年）



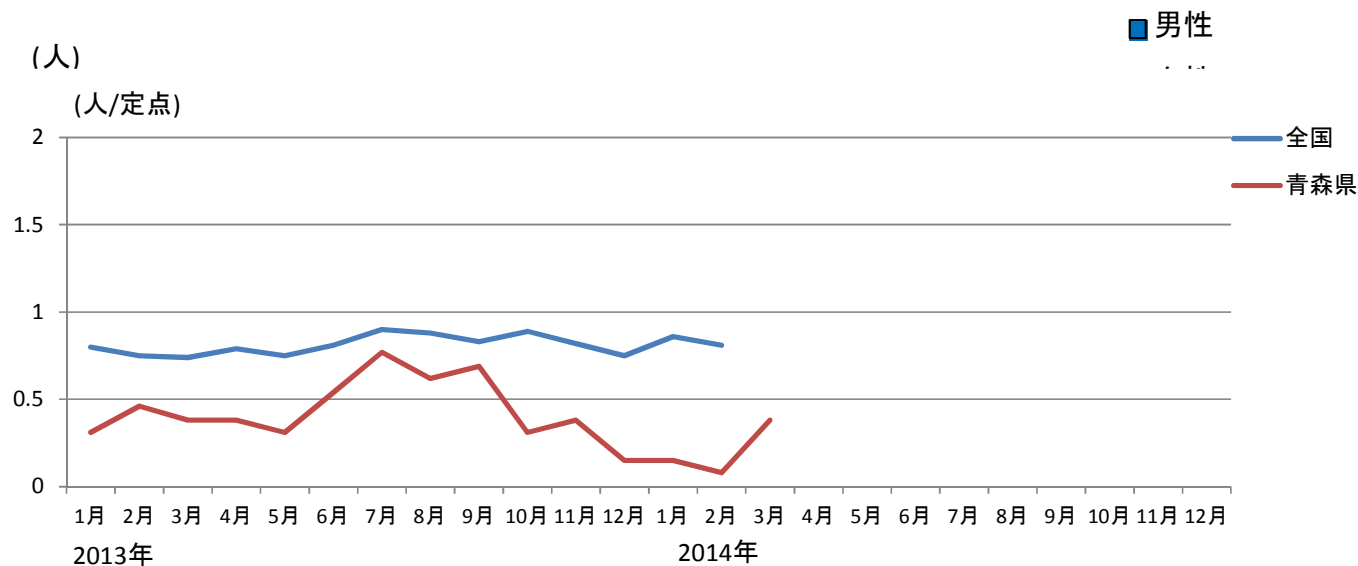
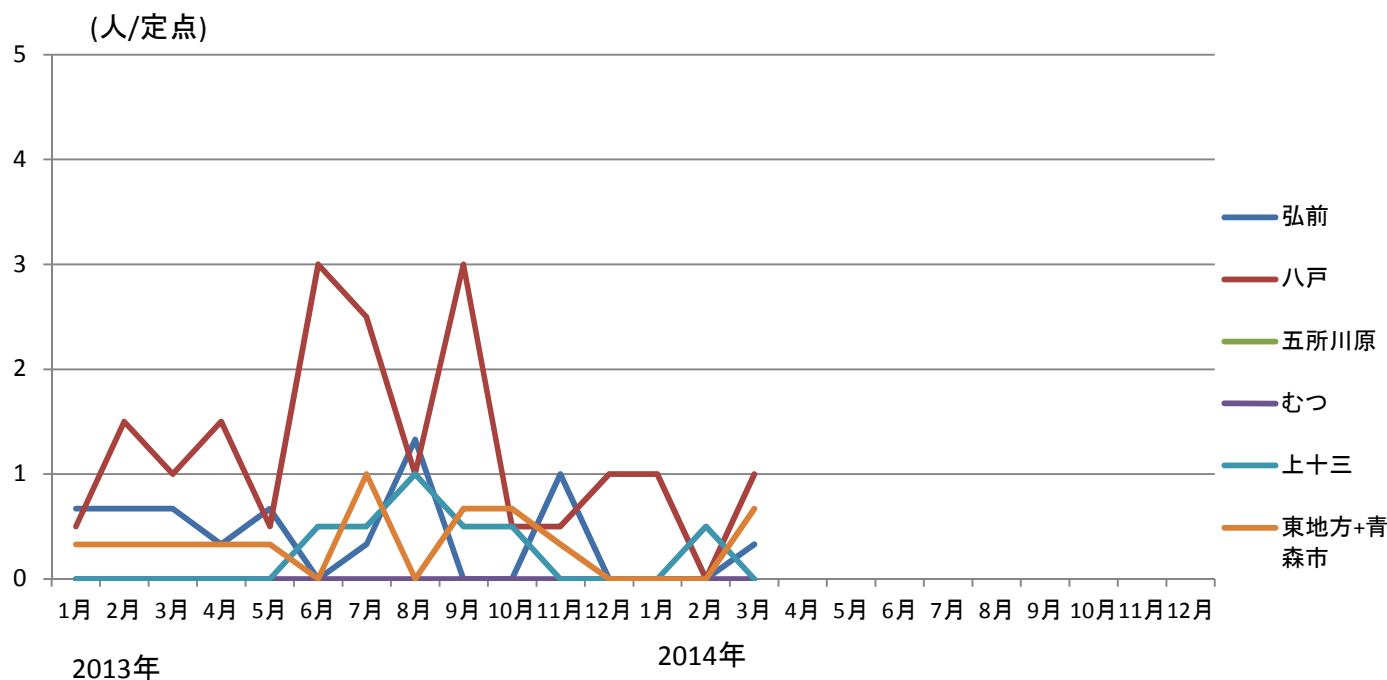
5-2. 尖圭コンジローマ---全国、青森県の定点あたり報告数の推移（2013～2014年）



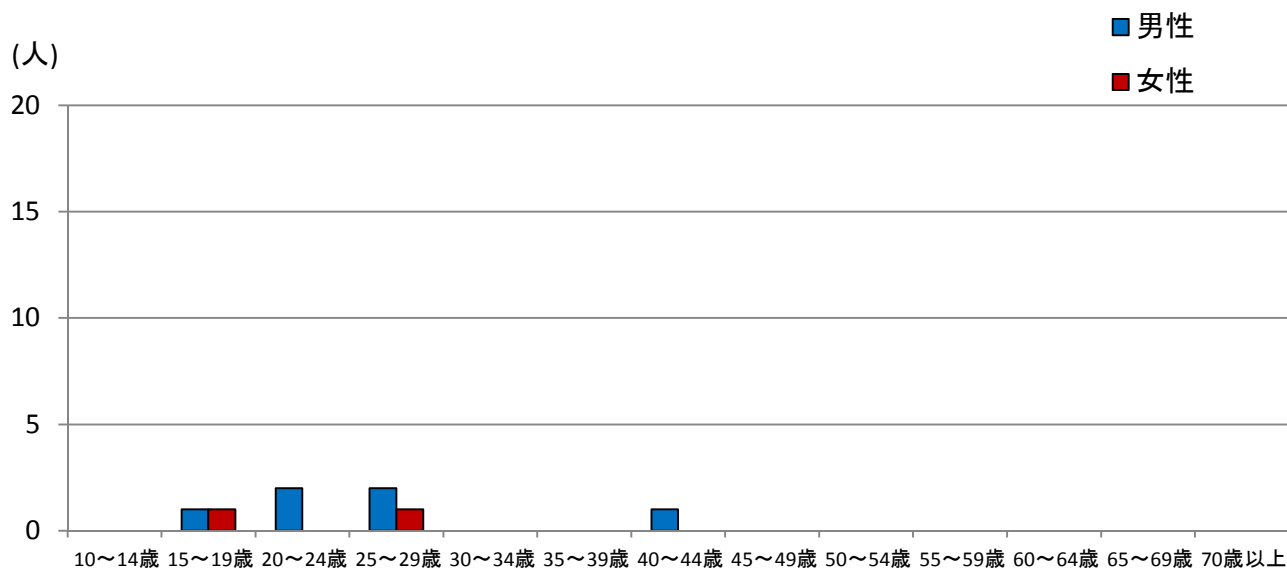
5-3. 尖圭コンジローマ---年齢区分別報告数（2014年1～3月累計）



6-1. 淋菌感染症保健所管内別推移 (2013~2014年)



6-3. 淋菌感染症---年齢区分別報告数 (2014年1~3月累計)



7-1. 薬剤耐性菌感染症-----採取部位別 ※同じ人から複数の採取部位で検出された数も含まれます。

(人)

	採 取 部 位 別											青森県 合計
	喀 痰	留置カ テーテル	術創部 (創部 感染)	耳漏液	気管洗 浄液	血 液	髄 液	胸 水 腹 水	尿	便	その他	
メチシリン耐性黄色ブドウ球菌感染症	3								1		1	5
ペニシリン耐性肺炎球菌感染症	1					1						2
薬剤耐性緑膿菌感染症												
薬剤耐性アシネトバクター感染症												

7-2. 薬剤耐性菌感染症-----保健所管内別

(人)

	メチシリン耐性黄色ブドウ球菌感染症		ペニシリン耐性肺炎球菌感染症		薬剤耐性緑膿菌感染症		薬剤耐性アシネトバクター感染症	
	男	女	男	女	男	女	男	女
弘前	1							
八戸	1							
五所川原	1							
上十三	2		2					
むつ								
東地方+青森市								

7-3. 薬剤耐性菌感染症---年齢区分別報告数

(人)

年齢	メチシリン耐性黄色ブドウ球菌感染症		ペニシリン耐性肺炎球菌感染症		薬剤耐性緑膿菌感染症		薬剤耐性アシネトバクター感染症	
	男	女	男	女	男	女	男	女
0	1							
1~4								
5~9								
10~14								
15~19								
20~24								
25~29								
30~34								
35~39								
40~44								
45~49								
50~54								
55~59								
60~64								
65~69	1							
70~	3		2					
合計	5		2					