

目 次

◎一般廃棄物処理事業の概要

1.ごみ処理の状況	
(1) 排出の状況	1
(2) 処理の状況	2
(3) 資源化の状況	4
(4) 最終処分の状況	6
(参考) 全国及び県内各市町村の 「排出・資源化・最終処分」に関する指標	7
2.し尿処理の状況	
(1) 処理区域の状況	9
(2) 収集（排出）及び処理の状況	10
3.処理経費	11
4.処理施設及び処理業者	
(1) 処理施設	13
(2) 処理業者	13

◎資料編

I.総括的事項

1-1. 処理事業経費（歳入__市町村）	15
1-2. 処理事業経費（歳入__事務組合）	17
2-1. 処理事業経費（歳出__市町村__ごみ処理）	19
2-2. 処理事業経費（歳出__市町村__し尿処理）	21
2-3. 処理事業経費（歳出__事務組合__ごみ処理）	23
2-4. 処理事業経費（歳出__事務組合__し尿処理）	23
3-1. 処理事業従事職員数（市町村）	25
3-2. 処理事業従事職員数（事務組合）	27
4-1. 処理事業委託・許可件数（市町村）	29
4-2. 処理事業委託・許可件数（事務組合）	31
5-1. 収集運搬機材（市町村__ごみ処理）	33
5-2. 収集運搬機材（市町村__し尿処理）	35
5-3. 収集運搬機材（事務組合__ごみ処理）	37
5-4. 収集運搬機材（事務組合__し尿処理）	37

II.ごみ処理について

1. ごみ処理の状況	41
2-1. ごみ搬入量内訳	43
2-2. ごみ搬入量内訳（計画収集量の収集区分別内訳）	45
3-1. ごみ処理量内訳	47

3-2. ごみ処理量内訳（焼却処理量及び最終処分量内訳）	49
4-1. 資源化量内訳（合計、紙類（紙パック、紙製容器包装除く））	51
4-2. 資源化量内訳（紙パック、紙製容器包装）	53
4-3. 資源化量内訳（金属類、ガラス類）	55
4-4. 資源化量内訳（ペットボトル、白色トレイ）	57
4-5. 資源化量内訳（容器包装プラスチック（白色トレイ除く）、プラスチック類（白色トレイ、容器包装プラスチック除く））	59
4-6. 資源化量内訳（布類、その他）	61
5-1. ごみ処理体制（可燃ごみ、不燃ごみ）	63
5-2. ごみ処理体制（資源ごみ__紙類（紙パック、紙製容器包装除く）、紙パック）	65
5-3. ごみ処理体制（資源ごみ__紙製容器包装、金属類）	67
5-4. ごみ処理体制（資源ごみ__ガラス類、ペットボトル）	69
5-5. ごみ処理体制（資源ごみ__白色トレイ、容器包装プラスチック（白色トレイ除く））	71
5-6. ごみ処理体制（資源ごみ__プラスチック類（白色トレイ、容器包装プラスチック除く）、布類）	73
5-7. ごみ処理体制（資源ごみ__廃食油、小型家電）	75
5-8. ごみ処理体制（資源ごみ__その他、その他のごみ）	77
5-9. ごみ処理体制（粗大ごみ）	79
6-1. ごみ処理手数料の状況（可燃ごみ）	81
6-2. ごみ処理手数料の状況（不燃ごみ）	83
6-3. ごみ処理手数料の状況（資源ごみ）	85
6-4. ごみ処理手数料の状況（粗大ごみ）	87
7. 生ごみ処理に関する市町村の補助制度	89

III.し尿処理について

1. し尿処理区域の状況	91
2. し尿収集量及び処理量	93

IV.廃棄物処理施設

1. 焼却施設	97
2. 粗大ごみ処理施設	99
3. 資源化等を行う施設	99
4. 保管施設	101
5. し尿処理施設	103
6. 最終処分場	105

V.その他

1. 市町村担当課一覧	109
2. 一部事務組合一覧	110

一般廃棄物処理事業の概要

1. ごみ処理の状況

(1) 排出の状況

平成26年度における本県のごみ総排出量は517,384トンで、前年度に比べ約3.3%減少している。

県民1人1日当たりのごみ排出量は1,046gで、前年度より23g減少した。しかし、全国値の947gよりも99g多く、全国値よりも多い傾向が続いている。

また、1人1日当たりのごみ排出量の内訳をみると、生活系ごみ・事業系ごみのいずれも全国値と比べて多くなっている。

表1 排出量の推移

		21年度	22年度	23年度	24年度	25年度	26年度	
総人口	(人)	1,414,005	1,403,172	1,392,828	1,383,855	1,370,288	1,355,577	
	計画収集人口	1,414,005	1,403,172	1,392,828	1,383,855	1,370,288	1,355,577	
	自家処理人口	0	0	0	0	0	0	
ごみ総排出量	(t/年)	541,203	536,201	528,994	539,977	534,819	517,384	
計画収集量	(t/年)	479,453	471,802	468,426	474,449	472,800	459,357	
	可燃ごみ	406,445	398,948	395,302	399,726	398,375	389,642	
	不燃ごみ	28,796	29,274	29,347	28,109	28,045	25,633	
	資源ごみ	39,149	38,303	38,459	40,814	39,864	38,375	
	その他のごみ	241	379	382	83	78	83	
	粗大ごみ	4,822	4,898	4,936	5,717	6,438	5,624	
	混合ごみ	0	0	0	0	0	0	
直接搬入量	(t/年)	47,075	49,275	45,110	49,660	48,221	44,807	
集団回収量	(t/年)	14,675	15,124	15,458	15,868	13,798	13,220	
1人1日当たりのごみ排出量	(g/人日)	1,049	1,047	1,038	1,069	1,069	1,046	
内訳	生活系ごみ	(g/人日)	712	710	709	729	727	713
	事業系ごみ	(g/人日)	337	337	329	340	342	333

※1人1日当たりのごみ排出量＝ごみ総排出量×1,000,000÷総人口÷365又は366

※平成24年度以降の人口には外国人人口を含んでいる。

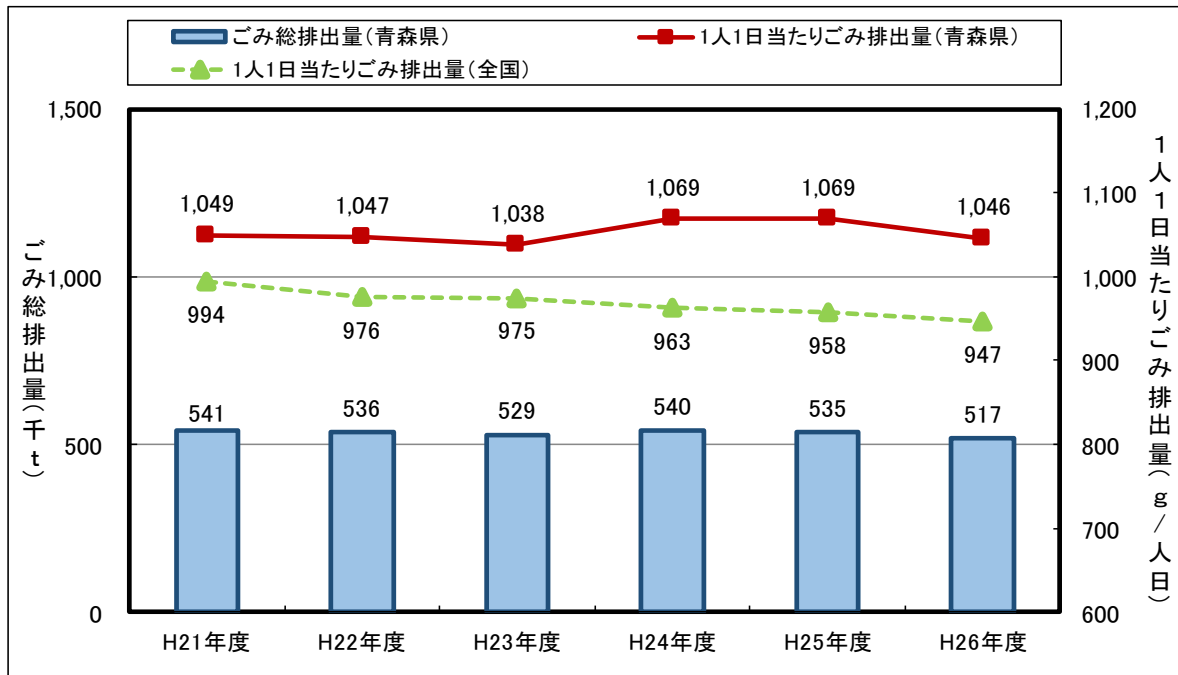


図1 ごみ総排出量と1人1日当たりのごみ排出量の推移

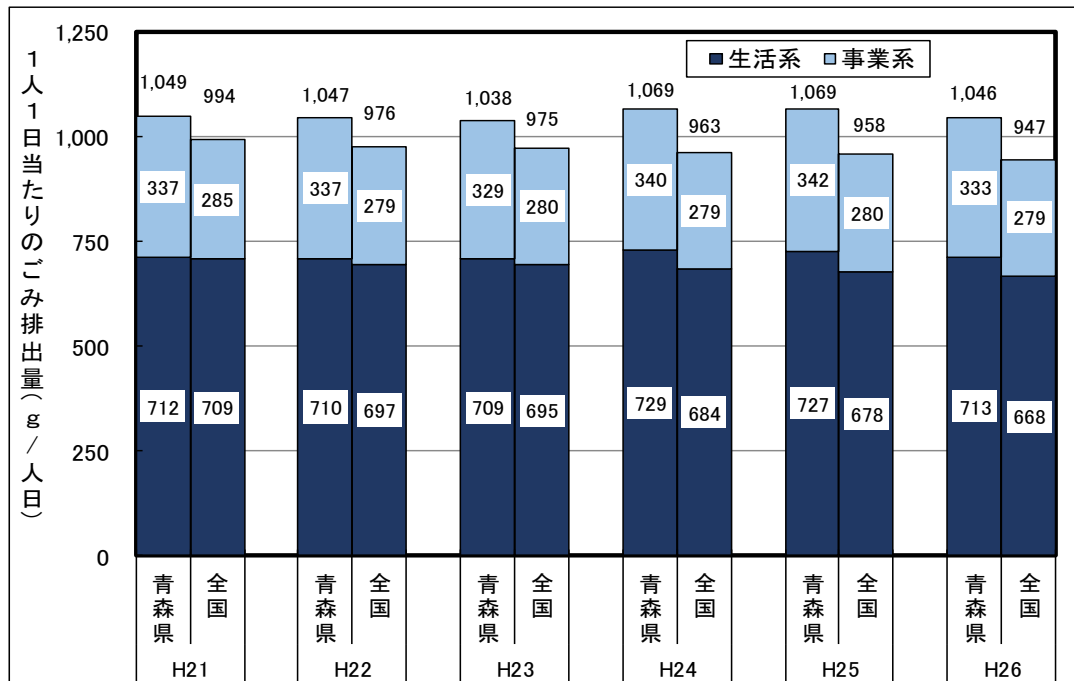


図2 1人1日当たりの生活系ごみと事業系ごみの比較

※端数を四捨五入しているため、全体の数値と内訳の合計が一致しない場合あり。

(2) 処理の状況

①処理量

平成26年度における本県のごみ総処理量は503,973トンで、約5.0%に当たる25,238トンを直接最終処分し、約81.1%に当たる408,696トンを直接焼却処理している。

表2 処理量の推移

		21年度	22年度	23年度	24年度	25年度	26年度
ごみ総処理量	(t/年)	526,528	521,077	513,536	524,109	521,021	503,973
直接焼却量	(t/年)	433,980	425,852	417,486	419,212	420,153	408,696
焼却以外の中間処理量	(t/年)	61,120	59,504	59,909	62,809	62,717	59,914
粗大ごみ処理施設	(t/年)	21,815	20,753	20,968	22,227	22,388	21,077
資源化等を行う施設	(t/年)	39,226	38,669	38,863	40,495	40,141	38,655
ごみ燃料化施設	(t/年)	28	29	28	30	30	31
その他の施設	(t/年)	51	53	50	57	158	151
直接資源化量	(t/年)	9,319	10,032	9,992	11,612	10,408	10,125
直接最終処分量	(t/年)	22,109	25,689	26,149	30,476	27,743	25,238
減量処理率	(%)	95.8	95.1	94.9	94.2	94.7	95.0
直接焼却率	(%)	82.4	81.7	81.3	80.0	80.6	81.1
直接埋立率	(%)	4.2	4.9	5.1	5.8	5.3	5.0

※減量処理率(%)=(直接焼却量+焼却以外の中間処理量+直接資源化量)÷ごみ総処理量

※直接焼却率(%)=直接焼却量÷ごみ総処理量

※直接埋立率(%)=直接最終処分量÷ごみ総処理量

②ごみ処理フロー

平成26年度のごみ処理フローは図3のとおりで、市町村の処理施設等に搬入されたごみ504,164トンは、468,610トンが焼却や破碎・選別等により中間処理され、10,125トンが再生業者等への引き渡しにより直接資源化され、25,238トンが最終処分場に直接埋め立てられている。

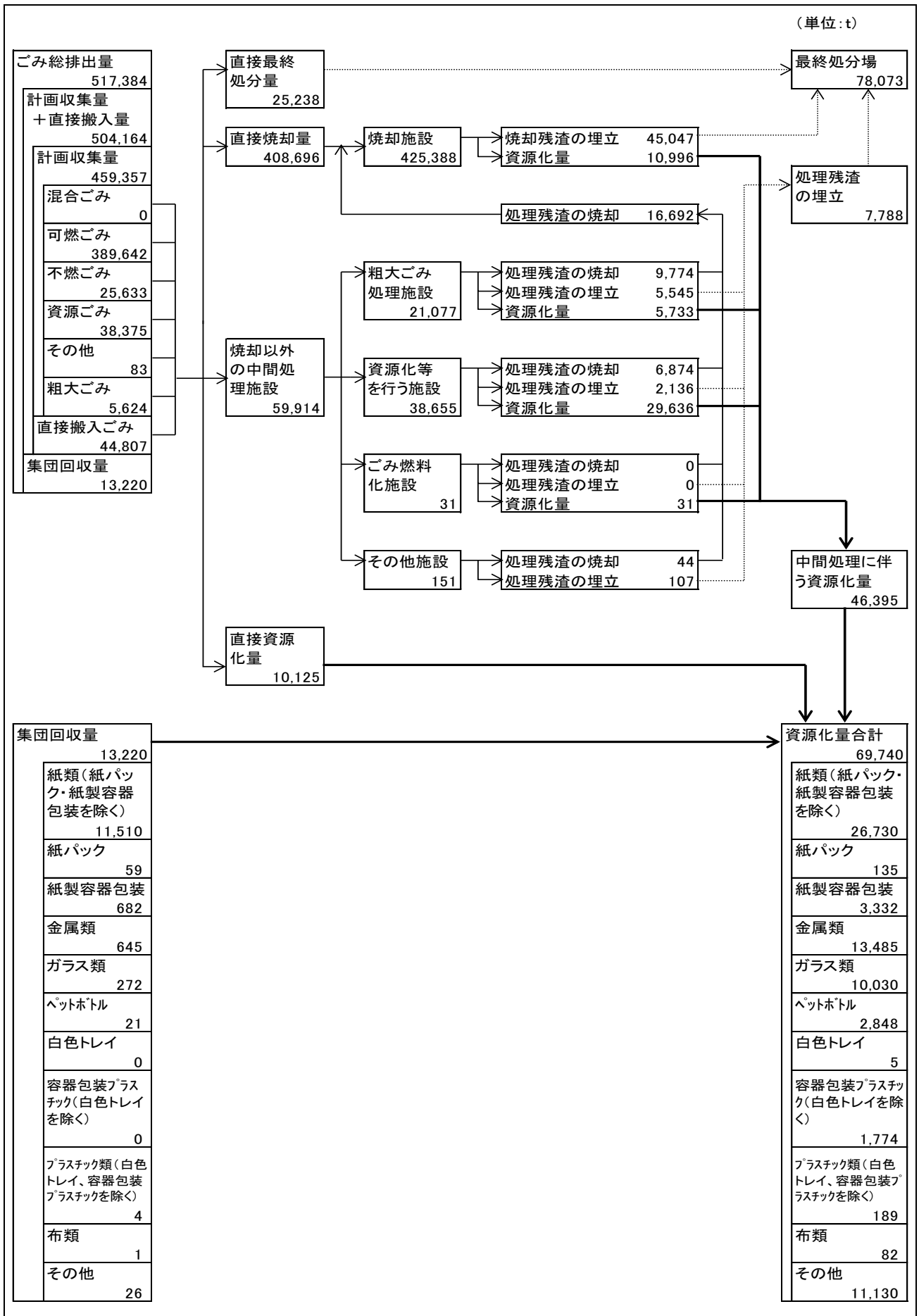


図3 ごみ処理フローシート(平成26年度)

(3) 資源化の状況

①資源化量

平成26年度における本県のごみの総資源化量は69,740トンで、前年度に比べ約4.8%減少している。

リサイクル率は13.5%で、前年度に比べ0.2ポイント減少しており、全国値の20.6%と比べて7.1ポイント低く、全国との差が大きい傾向が続いている。

表3 資源化量の推移

		21年度	22年度	23年度	24年度	25年度	26年度	
総資源化量	(t/年)	69,747	69,030	72,011	76,867	73,270	69,740	
市町村等による資源化量	(t/年)	55,072	53,906	56,553	60,999	59,472	56,520	
	中間処理後再生利用量	(t/年)	45,753	43,874	46,561	49,387	49,064	46,395
	直接資源化量	(t/年)	9,319	10,032	9,992	11,612	10,408	10,125
集団回収量	(t/年)	14,675	15,124	15,458	15,868	13,798	13,220	
総資源化量(品目別)	(t/年)	69,747	69,030	72,011	76,867	73,270	69,740	
紙類	(t/年)	32,180	33,134	33,394	34,703	31,457	30,197	
金属類	(t/年)	14,658	14,044	13,810	14,609	14,380	13,485	
ガラス類	(t/年)	11,261	10,079	10,062	10,127	10,429	10,030	
ペットボトル	(t/年)	3,158	2,934	2,847	3,039	2,900	2,848	
プラスチック類	(t/年)	955	928	1,025	1,933	1,947	1,968	
布類	(t/年)	162	61	82	64	76	82	
その他	(t/年)	7,373	7,850	10,791	12,392	12,081	11,130	
ごみ総処理量	(t/年)	526,528	521,077	513,536	524,109	521,021	503,973	
リサイクル率	(%)	12.9	12.9	13.6	14.2	13.7	13.5	

※「中間処理後再生利用量」とは、資源ごみ、粗大ごみ等を処理した後、鉄、アルミ等を回収し資源化した量である。

※「集団回収量」とは、住民団体等により資源ごみを回収した量である。

※リサイクル率(%) = 総資源化量 ÷ (ごみ総処理量 + 集団回収量) × 100

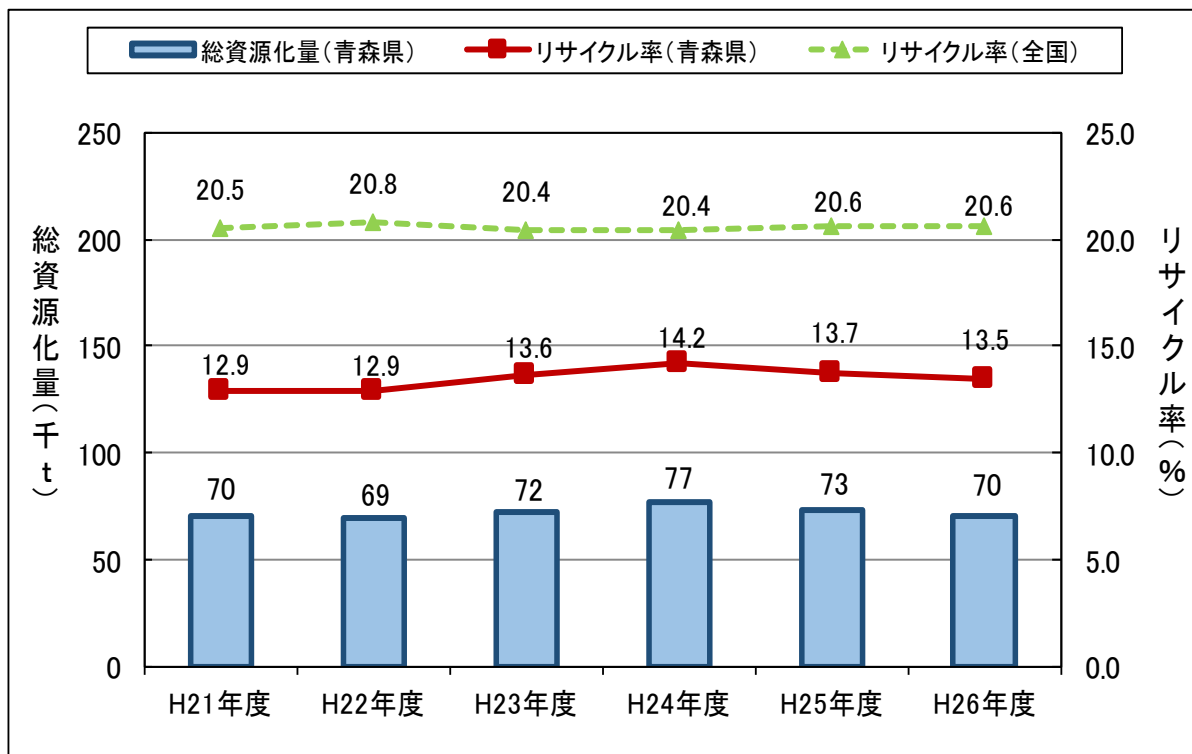


図4 総資源化量とリサイクル率の推移

② 1人1日当たりの資源化量の種類ごとの比較

1人1日当たりの資源化量の状況は図5及び図6のとおりで、特に紙類及びプラスチック類の資源化量が全国値を大幅に下回っている。

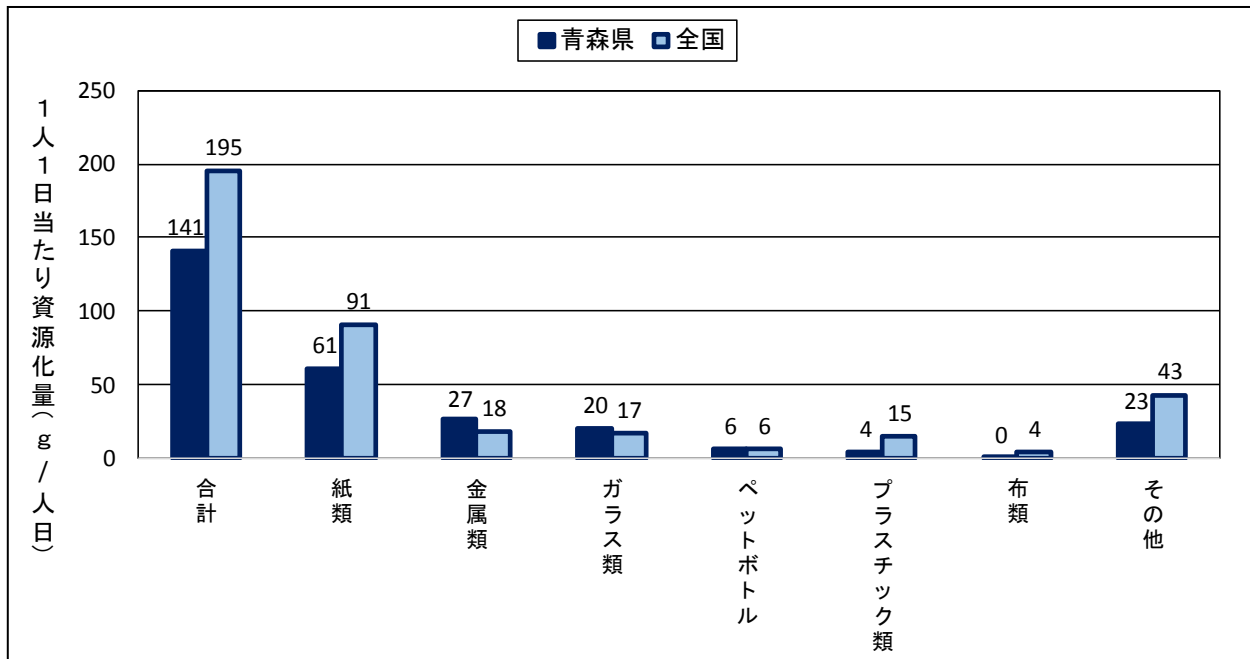


図5 1人1日当たりの資源化量の種類ごとの比較（平成26年度実績）

※端数を四捨五入しているため、全体の数値と内訳の合計が一致しない場合あり。

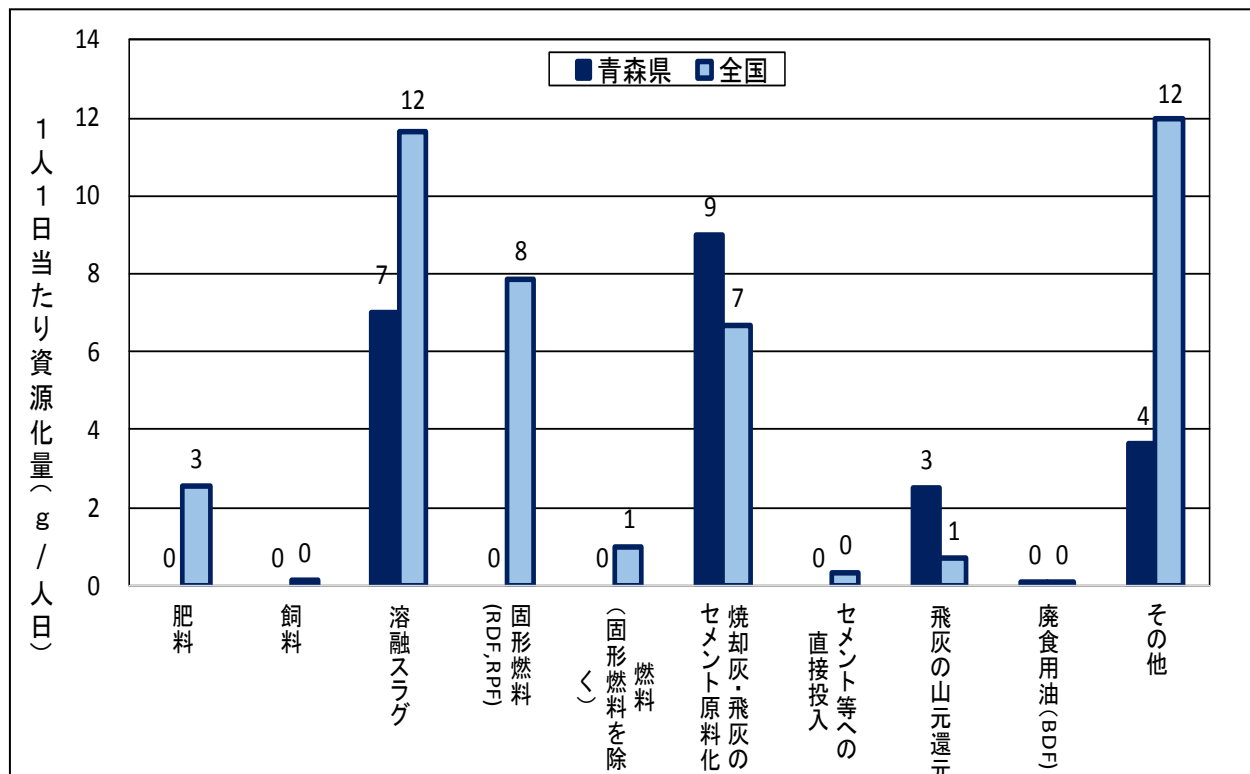


図6 その他資源ごみの1人1日当たりの資源化量の内訳（平成26年度実績）

※端数を四捨五入しているため、全体の数値と内訳の合計が一致しない場合あり。

(4) 最終処分状況

平成26年度における本県のごみの総最終処分量は78,073トンで、前年度に比べ約6.4%減少している。

県民1人1日当たりのごみ最終処分量は158gで、前年度に比べ9g減少しており、全国値の92gと比べて66g多く、全国値よりも多い傾向が続いている。

表4 最終処分量の推移

		21年度	22年度	23年度	24年度	25年度	26年度
総最終処分量	(t/年)	84,710	87,655	82,664	85,619	83,378	78,073
直接最終処分量	(t/年)	22,109	25,689	26,149	30,476	27,743	25,238
焼却残渣量	(t/年)	54,592	52,824	47,218	45,647	46,068	45,047
処理残渣量	(t/年)	8,009	9,142	9,297	9,496	9,567	7,788
総人口	(人)	1,414,005	1,403,172	1,392,828	1,383,855	1,370,288	1,355,577
1人1日当たりの最終処分量	(g/人日)	164	171	162	170	167	158

※1人1日当たりの最終処分量＝総最終処分量×1,000,000÷総人口÷365又は366

※平成24年度以降の人口には外国人人口を含んでいる。

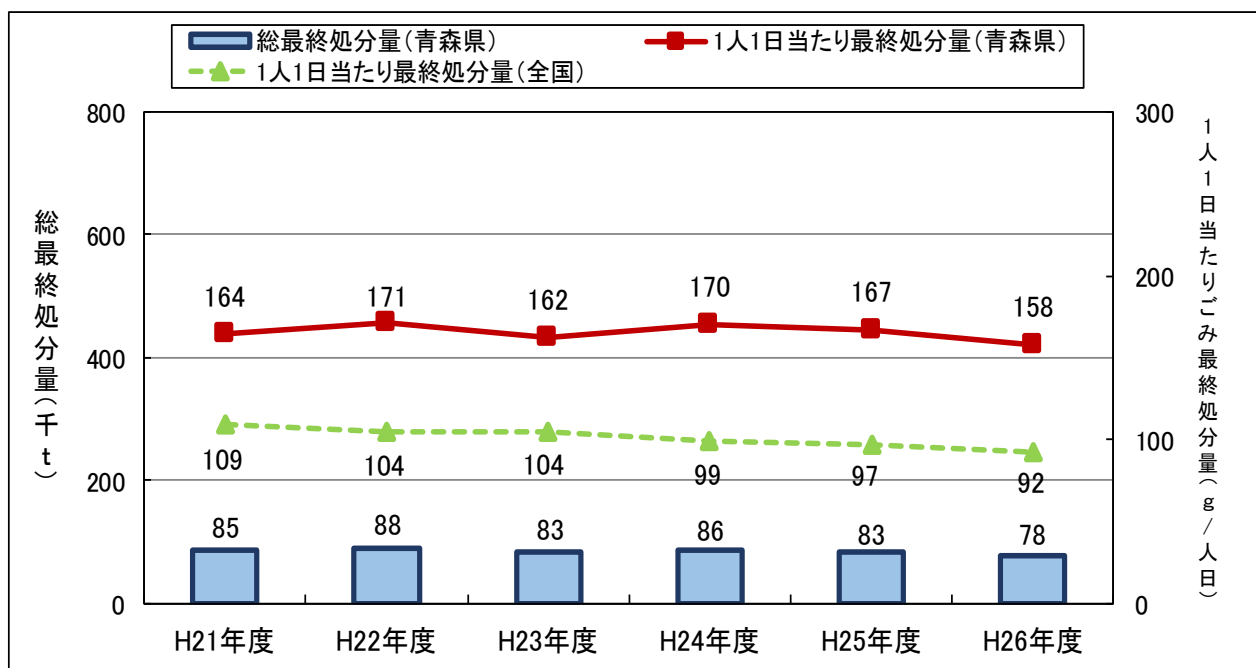


図7 最終処分量と1人1日当たりのごみ最終処分量の推移

表6 県内各市町村の「排出・資源化・最終処分」に関する指標(平成26年度実績)

市町村名	排出に関する指標				資源化に関する指標													最終処分に関する指標				
	1人1日当たり排出量				リサイクル率	1人1日当たり資源化量													1人1日当たり最終処分量			
	合計	生活系	事業系	1人1日当たり集回収量		合計	紙類(紙パック・紙容器包装を除く)	紙パック	紙製容器包装	金属類	ガラス類	ペットボトル	白色トレイ	容器包装プラスチック(白色トレイを除く)	プラスチック類(白色トレイ、容器包装プラスチックを除く)	布類	その他(スラグ等)	合計	直接最終処分量	焼却残渣量	処理残渣量	
(g/人日)	(g/人日)	(g/人日)	(g/人日)	(%)	(g/人日)	(g/人日)	(g/人日)	(g/人日)	(g/人日)	(g/人日)	(g/人日)	(g/人日)	(g/人日)	(g/人日)	(g/人日)	(g/人日)	(g/人日)	(g/人日)	(g/人日)	(g/人日)	(g/人日)	
青森市	1,133	736	396	49	11.3	128	71	0	0	21	21	5	0	9	0	0	286	153	109	24		
弘前市	1,280	765	515	29	9.6	123	39	1	20	33	21	7	0	0	0	1	157	0	153	4		
八戸市	1,002	662	340	7	14.0	141	59	0	4	30	17	7	0	0	1	22	114	9	85	20		
黒石市	926	630	297	35	12.7	118	57	1	0	30	15	5	0	11	0	0	149	1	101	47		
五所川原市	1,012	728	283	0	12.9	130	70	0	0	23	29	9	0	0	0	0	193	92	101	0		
十和田市	998	674	324	25	20.0	199	47	0	10	22	26	6	0	6	0	82	48	0	36	12		
三沢市	1,121	799	323	1	9.3	104	37	0	0	25	35	8	0	0	0	0	190	3	155	32		
むつ市	1,180	795	385	53	25.0	295	54	0	24	38	16	4	0	0	0	159	11	11	0	0		
つがる市	830	607	224	4	16.9	140	39	0	22	32	25	5	0	16	0	0	134	70	64	0		
平川市	813	606	207	47	14.7	119	62	0	0	30	12	4	0	9	0	0	92	0	77	15		
平内町	1,170	722	448	2	8.7	101	55	1	6	17	17	6	0	0	0	0	496	313	183	0		
今別町	997	805	191	0	6.2	62	16	0	0	17	23	5	0	0	0	0	176	54	122	0		
蓬田村	861	668	193	48	18.1	156	66	0	9	7	16	2	0	0	0	57	96	0	96	0		
外ヶ浜町	926	687	239	35	24.9	231	59	0	2	16	16	5	0	0	0	133	60	18	0	43		
髭ヶ沢町	952	718	234	11	7.3	69	32	0	1	25	7	1	0	1	0	1	176	14	137	25		
深浦町	896	790	106	0	9.1	82	30	0	1	29	17	3	0	2	0	1	164	13	126	26		
西目屋村	1,026	781	245	52	8.1	84	54	4	0	7	15	4	0	0	0	0	132	0	132	0		
藤崎町	889	780	109	32	12.6	112	48	0	0	35	10	4	0	15	0	0	125	0	103	22		
大鱗町	760	599	161	17	15.0	114	57	1	4	33	15	4	0	0	0	0	71	0	68	3		
田舎館村	838	717	121	45	13.0	109	59	1	0	30	11	3	0	5	0	0	141	0	90	52		
板柳町	813	777	36	47	11.9	93	45	0	0	23	20	5	0	0	0	0	171	81	87	2		
鶴田町	762	589	173	56	19.3	147	61	0	0	27	27	4	0	0	24	3	81	20	61	0		
中泊町	823	738	85	0	10.5	87	37	0	0	25	19	4	0	1	0	0	163	99	63	0		
野辺地町	1,158	765	394	71	13.0	151	93	0	1	26	29	2	0	0	0	0	167	48	117	2		
七戸町	1,029	777	252	43	18.4	190	69	0	6	38	28	4	0	0	0	45	119	92	19	7		
六戸町	704	544	161	0	19.3	136	20	0	7	17	25	5	0	5	0	58	35	0	26	10		
横浜町	859	659	200	0	8.5	73	1	0	3	33	32	5	0	0	0	0	75	0	73	2		
東北町	947	741	205	29	16.2	153	46	0	5	25	32	3	0	0	0	41	140	115	18	8		
六ヶ所村	1,234	834	400	0	9.4	117	43	0	7	32	29	4	0	1	0	0	269	160	106	3		
おいらせ町	879	626	253	38	20.7	182	47	0	9	19	24	6	0	0	6	72	40	0	32	9		
大間町	1,067	1,016	51	0	22.3	238	6	0	29	35	11	6	0	0	0	151	0	0	0	0		
東通村	851	644	207	0	22.0	188	17	0	10	36	3	1	0	0	0	121	0	0	0	0		
風間浦村	988	956	32	0	26.2	258	44	0	19	30	27	6	0	0	0	132	0	0	0	0		
佐井村	996	983	13	0	27.6	275	40	0	45	34	18	5	0	0	0	132	0	0	0	0		
三戸町	1,043	734	309	22	11.0	115	49	0	0	35	1	2	0	0	0	28	130	0	82	48		
五戸町	791	631	161	14	22.0	172	37	0	11	23	25	6	0	7	0	64	39	0	28	12		
田子町	943	742	201	16	10.4	98	32	0	0	34	0	3	0	0	0	29	114	0	67	46		
南部町	798	656	142	0	10.7	85	29	0	0	26	6	3	0	0	0	21	97	0	61	36		
階上町	744	643	101	0	14.2	106	26	0	13	26	17	7	0	0	2	15	92	0	62	30		
新郷村	641	542	99	19	25.6	164	42	0	7	30	30	4	0	0	4	48	33	0	22	11		
県全体	1,046	713	333	27	13.5	141	54	0	7	27	20	6	0	4	0	23	158	51	91	16		

*端数を四捨五入しているため、全体の数値と内訳の合計が一致しない場合あり。

2. し尿処理の状況

(1) 処理区域の状況

平成26年度における本県のし尿の水洗化率は86.0%で、前年度と比べ0.6ポイント増加している。

表7 し尿処理人口の推移

		21年度	22年度	23年度	24年度	25年度	26年度
計画処理区域内人口(総人口)	(人)	1,414,005	1,403,172	1,392,828	1,383,855	1,370,288	1,355,577
水洗化人口	(人)	1,174,222	1,171,124	1,183,298	1,165,548	1,169,908	1,166,151
公共下水道人口	(人)	660,675	667,128	665,317	672,446	692,360	697,386
浄化槽人口	(人)	513,547	503,996	517,981	493,102	477,548	468,765
うち合併処理人口	(人)	192,210	195,357	209,343	193,057	204,745	210,476
非水洗化人口	(人)	239,783	232,048	209,530	218,307	200,380	189,426
計画収集人口	(人)	239,783	232,048	209,530	218,307	200,380	189,426
自家処理人口	(人)	0	0	0	0	0	0
水洗化率	(%)	83.0	83.5	85.0	84.2	85.4	86.0

※「うち合併処理人口」には、合併処理浄化槽人口、農業集落・漁業集落排水処理施設人口を含む。

※水洗化率(%)=水洗化人口÷計画処理区域内人口×100

※平成24年度以降の人口には外国人人口を含んでいる。

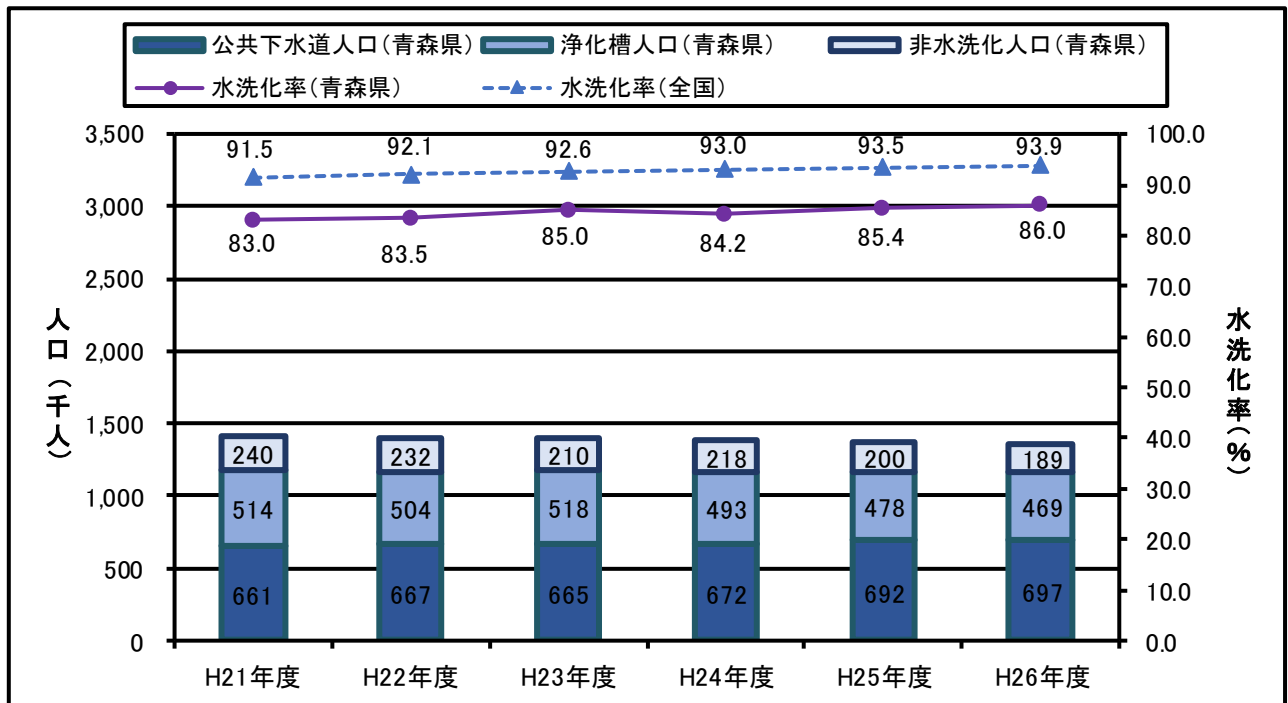


図8 し尿処理人口の形態別人口と水洗化率の推移

(2) 収集（排出）及び処理の状況

平成26年度における本県のし尿及び浄化槽汚泥の収集（排出）量及び処理量は435,575、284,868トンとなっており、前年度と比べ約2.3%減少している。

表8 し尿処理状況の推移

		21年度	22年度	23年度	24年度	25年度	26年度
収集(排出)量	(kl)	468,282	458,485	445,365	443,055	445,916	435,575
し尿	(kl)	192,181	184,248	173,028	164,372	162,557	150,707
浄化槽汚泥	(kl)	276,101	274,237	272,337	278,683	283,359	284,868
処理量	(kl)	468,282	458,485	445,365	443,055	445,916	435,575
し尿処理施設	(kl)	468,282	458,485	345,059	393,793	445,913	435,388
メタン化施設	(kl)	0	0	0	0	0	56
下水道投入	(kl)	0	0	100,306	49,262	3	131
海洋投入	(kl)	0	0	0	0	0	0
農地還元	(kl)	0	0	0	0	0	0
その他	(kl)	0	0	0	0	0	0
自家処理	(kl)	0	0	0	0	0	0
非水洗化人口	(人)	239,783	232,048	209,530	218,307	200,380	189,426
浄化槽人口	(人)	513,547	503,996	517,981	493,102	477,548	468,765
1人1日当たりし尿排出量	(l/人日)	2.20	2.18	2.26	2.06	2.22	2.18
1人1日当たり浄化槽汚泥排出量	(l/人日)	1.47	1.49	1.44	1.55	1.63	1.66

※1人1日当たりし尿排出量＝し尿排出量×1,000÷非水洗化人口÷365又は366

※1人1日当たり浄化槽汚泥排出量＝浄化槽汚泥排出量×1,000÷浄化槽人口÷365又は366

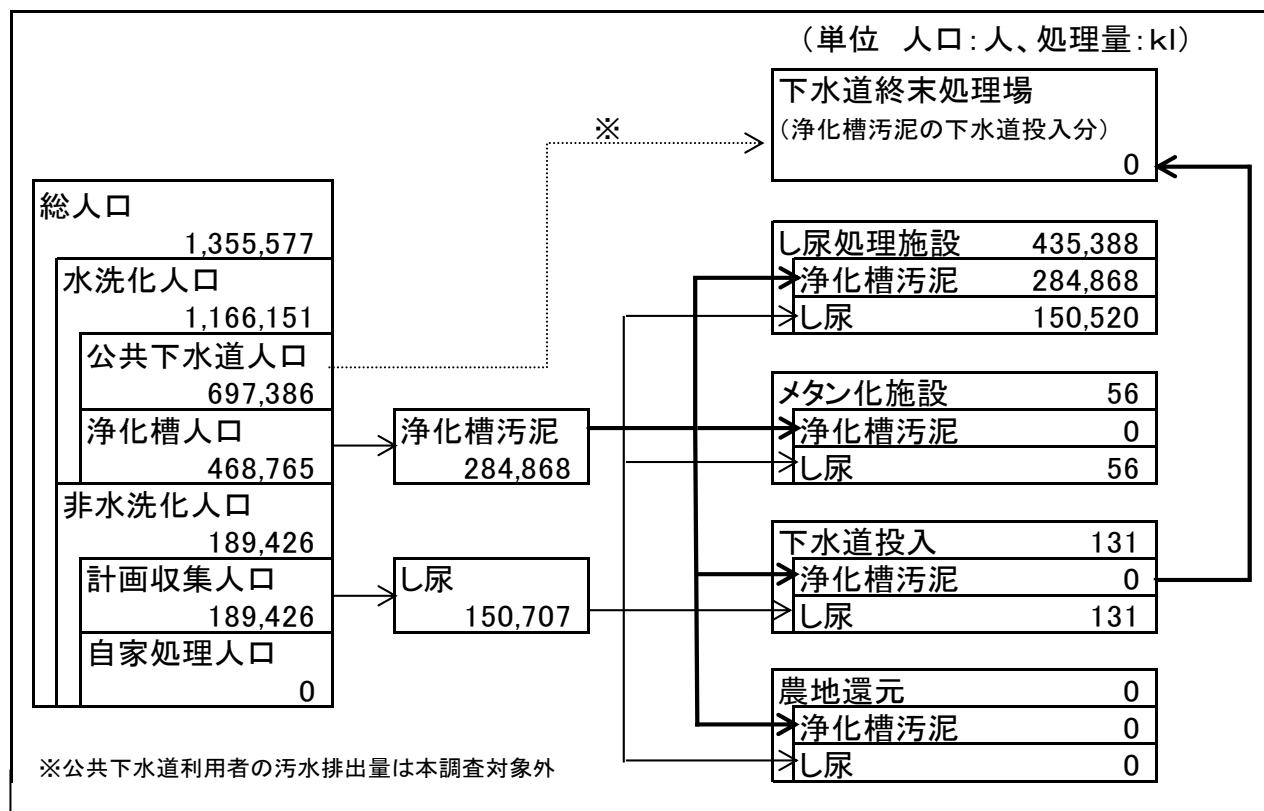


図9 し尿処理フローシート（平成26年度実績）

3. 処理経費

平成26年度における県内市町村（一部事務組合含む。）の一般廃棄物処理事業経費は、ごみ処理事業経費が21,466,504千円、し尿処理事業経費が3,350,757千円で、総額24,817,261千円となっている。

処理対象人口1人当たりでは、ごみ処理経費が約15,800円/年、し尿処理経費が約5,100円/年となっている。

表9 一般廃棄物処理経費の推移

		21年度	22年度	23年度	24年度	25年度	26年度
一般廃棄物処理経費	(千円)	22,642,736	21,983,508	23,025,378	23,865,005	30,442,628	24,817,261
ごみ処理事業経費	(千円)	17,881,489	17,563,664	17,890,423	20,761,210	27,174,009	21,466,504
建設改良費	(千円)	1,011,776	1,378,040	3,600,462	5,772,474	11,047,808	5,021,366
処理及び維持管理費	(千円)	14,286,828	13,617,079	13,861,274	14,449,730	14,411,676	15,027,779
その他	(千円)	2,582,885	2,568,545	428,687	539,006	1,714,525	1,417,359
し尿処理事業経費	(千円)	4,761,247	4,419,844	5,134,955	3,103,795	3,268,619	3,350,757
建設改良費	(千円)	1,641,450	1,696,618	2,314,690	318,001	352,539	304,634
処理及び維持管理費	(千円)	2,887,476	2,622,773	2,678,304	2,673,381	2,830,740	2,755,815
その他	(千円)	232,321	100,453	141,961	112,413	85,340	290,308
ごみ処理対象人口(総人口)	(人)	1,414,005	1,403,172	1,392,828	1,383,855	1,370,288	1,355,577
し尿処理対象人口	(人)	753,330	736,044	727,511	711,409	677,928	658,191
浄化槽人口	(人)	513,547	503,996	517,981	493,102	477,548	468,765
非水洗化人口	(人)	239,783	232,048	209,530	218,307	200,380	189,426
1人当たりのごみ処理事業経費	(円/人)	12,600	12,500	12,800	15,000	19,800	15,800
1人当たりのし尿処理事業経費	(円/人)	6,300	6,000	7,100	4,400	4,800	5,100

※1人当たりのごみ処理事業経費=ごみ処理事業経費×1,000÷ごみ処理対象人口(100円未満四捨五入)

※1人当たりのし尿処理事業経費=し尿処理事業経費×1,000÷し尿処理対象人口(100円未満四捨五入)

※平成24年度以降の人口には外国人人口を含んでいる。

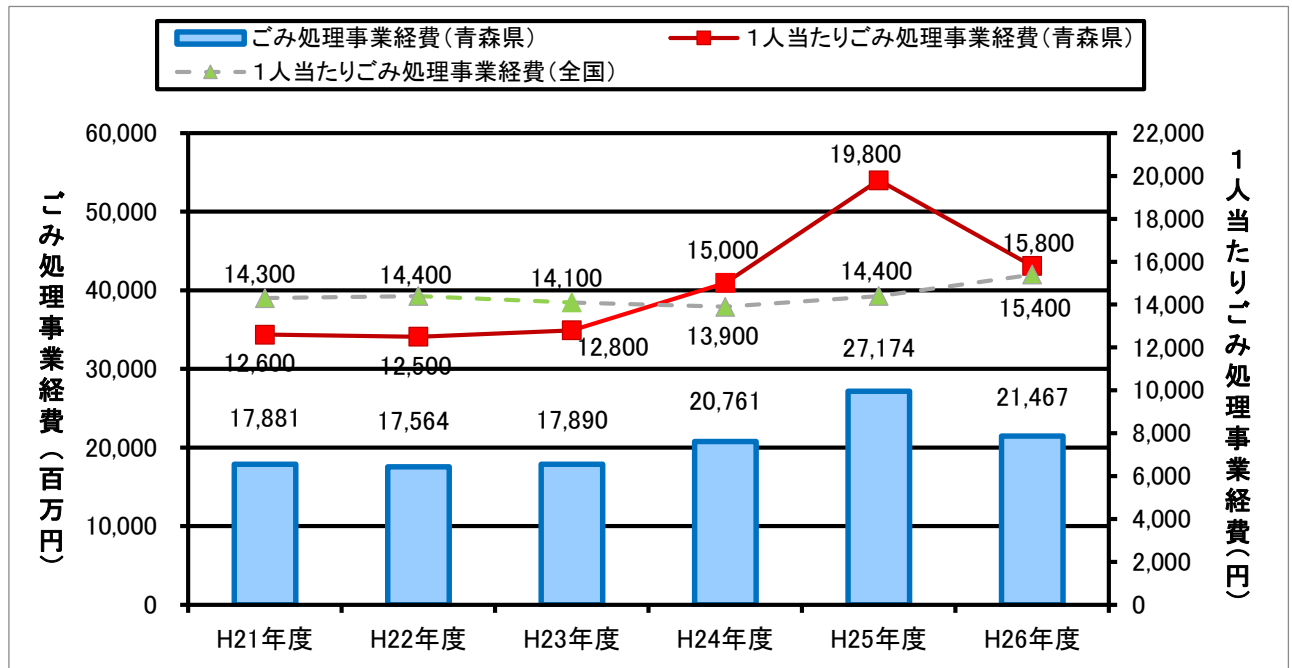


図10 ごみ処理事業経費と1人当たりのごみ処理事業経費の推移

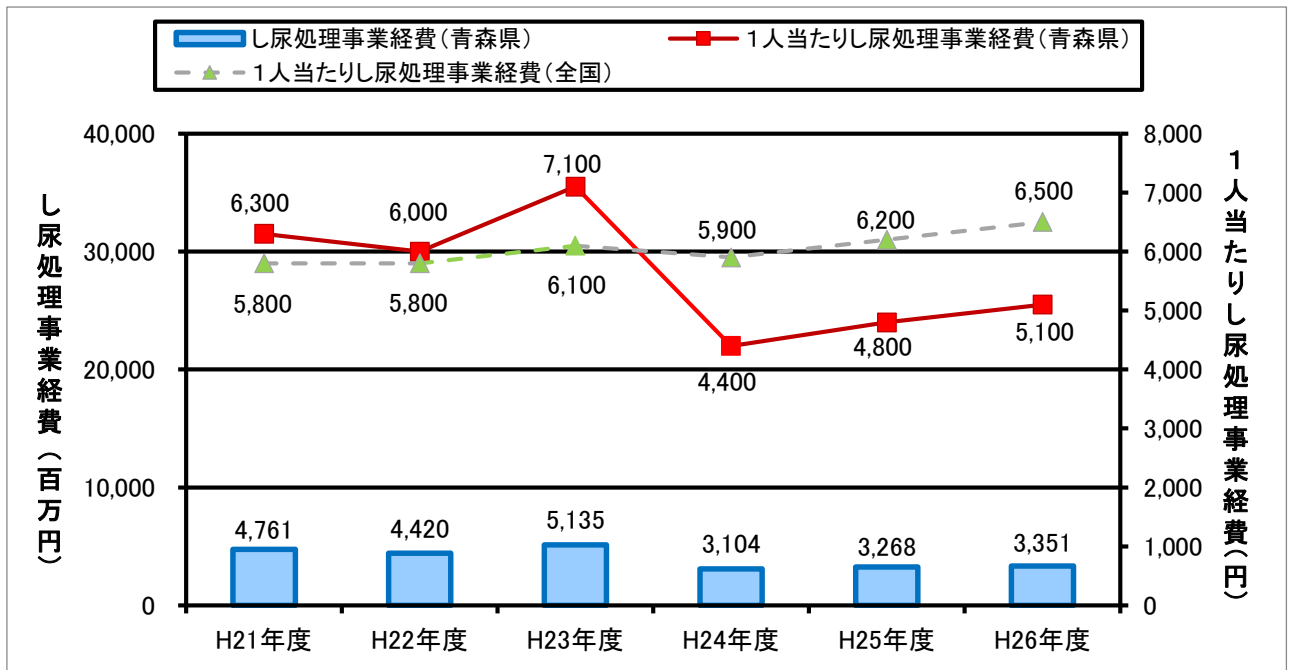


図 1 1 し尿処理事業経費と1人当たりのし尿処理事業経費の推移

4. 処理施設及び処理業者

(1) 処理施設

平成26年度末現在、県内各市町村及び一部事務組合が設置している処理施設は、焼却施設17施設、粗大ごみ処理施設6施設、資源化等を行う施設8施設、最終処分場52施設、し尿処理施設13施設となっている。(建設中及び休止、廃止施設含む。)

表10 ごみ焼却施設数及び処理能力

炉形式	全連続式	准連続式	機械化バッチ式	固定バッチ式	合計
施設数	12	5	0	0	17
処理能力(t/日)	2,223	254	0	0	2,477

表11 焼却以外の中間処理を行う施設数及び処理能力

施設	粗大ごみ処理施設	資源化等を行う施設	合計
施設数	6	8	14
処理能力(t/日)	280	365	645

表12 最終処分場数及び残余容量

埋立場所	山間	平地	合計
施設数	44	8	52
残余容量(m ³)	1,621,990	149,976	1,771,966

表13 し尿処理施設数及び処理能力

処理方式	嫌気性処理	好気性処理	標準脱窒素処理	高負荷脱窒素処理	浄化槽専用	合計
施設数	0	0	6	6	1	13
処理能力(kl/日)	0	0	872	582	180	1,634

(2) 処理業者

平成26年度における県内の一般廃棄物処理業者は、ごみ専業403業者、し尿専業120業者、兼業18業者の合計541業者となっている。

表14 一般廃棄物処理業者数

	21年度	22年度	23年度	24年度	25年度	26年度
合計	515	524	519	520	518	541
ごみ専業	401	412	408	402	411	403
し尿専業	95	92	91	100	89	120
兼業	19	20	20	18	18	18

※本表に掲載の事業者は、青森県内に主たる事務所を置く委託・許可業者である。

資 料 編

I 總括的事項

I. 総括的事項

1-1. 処理事業経費(歳入 市町村)

市町村名	合計 (千円)	ごみ						
		小計 (千円)	国庫支出金 (千円)	都道府県支出金 (千円)	地方債 (千円)	使用料及び手数料 (千円)	その他 (千円)	一般財源 (千円)
青森市	7,254,434	6,927,750	955,396	0	2,248,200	435,710	158,542	3,129,902
弘前市	2,370,952	2,174,896	0	0	0	14,348	7,856	2,152,692
八戸市	2,737,975	2,368,804	0	0	0	383,537	5,157	1,980,110
黒石市	393,906	357,751	0	0	0	0	8,888	348,863
五所川原市	861,270	653,994	0	0	0	554	7,189	646,251
十和田市	573,886	437,082	0	0	0	0	0	437,082
三沢市	620,764	535,937	0	0	0	65,225	3,491	467,221
むつ市	1,997,853	1,659,789	0	586,695	0	87,822	2,214	983,058
つがる市	415,039	323,123	0	0	0	389	29,564	293,170
平川市	366,330	301,201	0	217	0	30,901	3,072	267,011
平内町	145,688	103,980	0	0	0	27,941	2,226	73,813
今別町	86,556	55,685	0	0	0	4,092	0	51,593
蓬田村	70,075	40,647	0	0	0	3,980	0	36,667
外ヶ浜町	328,233	258,712	0	0	0	16,574	9,560	232,578
鱒ヶ沢町	182,811	154,701	0	0	0	12,017	16	142,668
深浦町	177,711	149,600	0	0	0	4,933	0	144,667
西目屋村	25,121	16,013	0	0	0	0	0	16,013
藤崎町	172,542	144,378	0	0	0	1,991	8	142,379
大鰐町	145,845	94,257	0	0	0	12,123	1,013	81,121
田舎館村	69,651	60,037	0	0	0	0	0	60,037
板柳町	156,595	110,832	0	0	0	36	11,813	98,983
鶴田町	164,798	127,957	0	0	0	5,067	0	122,890
中泊町	200,830	164,733	0	0	12,500	2	1,583	150,648
野辺地町	301,699	219,371	0	0	0	17,640	263	201,468
七戸町	237,820	202,006	0	0	0	0	0	202,006
六戸町	56,507	36,723	0	0	0	0	0	36,723
横浜町	94,402	62,828	0	0	0	4,901	0	57,927
東北町	254,993	212,476	0	0	0	0	212,476	0
六ヶ所村	459,132	396,795	0	0	0	1,181	0	395,614
おいらせ町	147,498	104,209	0	0	0	0	0	104,209
大間町	202,022	147,516	0	0	0	0	0	147,516
東通村	252,867	193,325	0	0	0	8,836	0	184,489
風間浦村	115,457	89,727	0	0	0	3,685	0	86,042
佐井村	130,050	104,207	0	0	0	0	0	104,207
三戸町	196,524	126,081	0	7,000	0	0	0	119,081
五戸町	130,365	71,489	0	0	0	0	0	71,489
田子町	105,842	61,777	0	0	0	0	0	61,777
南部町	271,147	183,313	0	0	0	0	0	183,313
階上町	136,729	113,887	0	0	0	0	0	113,887
新郷村	16,307	8,387	0	0	0	0	0	8,387
合計	22,628,226	19,555,976	955,396	593,912	2,260,700	1,143,485	464,931	14,137,552

し尿						
小計 (千円)	国庫支出金 (千円)	都道府県支出金 (千円)	地方債 (千円)	使用料及び手数料 (千円)	その他 (千円)	一般財源 (千円)
326,684	0	0	0	0	0	326,684
196,056	0	0	0	0	0	196,056
369,171	0	0	0	0	0	369,171
36,155	0	0	0	0	0	36,155
207,276	0	0	0	0	0	207,276
136,804	0	0	0	0	0	136,804
84,827	0	0	0	0	0	84,827
338,064	0	0	0	0	0	338,064
91,916	0	0	0	0	0	91,916
65,129	0	0	0	0	0	65,129
41,708	0	0	0	0	0	41,708
30,871	0	0	0	0	0	30,871
29,428	0	0	0	0	0	29,428
69,521	0	0	0	45	0	69,476
28,110	0	0	0	0	0	28,110
28,111	0	0	0	0	0	28,111
9,108	0	0	0	0	0	9,108
28,164	0	0	0	0	0	28,164
51,588	0	0	0	0	0	51,588
9,614	0	0	0	0	0	9,614
45,763	0	0	0	0	0	45,763
36,841	0	0	0	0	0	36,841
36,097	0	0	0	0	0	36,097
82,328	0	0	0	0	0	82,328
35,814	0	0	0	0	0	35,814
19,784	0	0	0	0	0	19,784
31,574	0	0	0	0	0	31,574
42,517	0	0	0	0	42,517	0
62,337	0	0	0	0	0	62,337
43,289	0	0	0	0	0	43,289
54,506	0	0	0	0	0	54,506
59,542	0	0	0	0	0	59,542
25,730	0	0	0	0	0	25,730
25,843	0	0	0	0	0	25,843
70,443	1,381	690	0	0	0	68,372
58,876	0	0	0	0	0	58,876
44,065	2,351	1,586	0	0	0	40,128
87,834	0	0	0	0	0	87,834
22,842	0	0	0	0	0	22,842
7,920	0	0	0	0	0	7,920
3,072,250	3,732	2,276	0	45	42,517	3,023,680

I. 総括的事項

1-2. 処理事業経費(歳入 事務組合)

事務組合名	合計 (千円)	ごみ							
		小計 (市町村分担 金を除く) (千円)	国庫 支出金 (千円)	都道府県 支出金 (千円)	地方債 (千円)	使用料及 び手数料 (千円)	(市町村分担金) (千円)	その他 (千円)	一般財源 (千円)
中部上北広域事業 組合	32,380	32,380	0	0	0	15,039	414,482	17,341	0
弘前地区環境整備 事務組合	918,698	799,621	32,712	0	214,600	215,370	1,646,903	6,041	330,898
黒石地区清掃施設 組合	101,284	92,324	0	0	16,400	75,924	532,242	0	0
西北五環境整備事 務組合	91,641	77,451	0	0	0	51,428	426,908	26,023	0
十和田地区環境整 備事務組合	31,074	0	0	0	0	0	0	0	0
三戸地区環境整備 事務組合	42,850	36,778	0	0	0	10,869	235,417	0	25,909
西海岸衛生処理組 合	24,070	15,783	0	0	0	14,658	230,174	1,125	0
八戸地域広域市町 村圏事務組合	664,221	578,600	0	0	187,900	279,233	1,269,541	111,467	0
下北地域広域行政 事務組合	15,635	12,186	0	0	0	11,029	1,272,183	1,157	0
十和田地域広域事 務組合	191,545	191,545	0	0	0	120,149	655,890	54,502	16,894
青森地域広域事務 組合	4,995	3,218	0	0	0	0	72,291	3,218	0
北部上北広域事務 組合	70,642	70,642	0	0	0	43,576	269,112	27,066	0
合計	2,189,035	1,910,528	32,712	0	418,900	837,275	7,025,143	247,940	373,701

し尿							
小計 (市町村分担金を除く) (千円)	国庫 支出金 (千円)	都道府県 支出金 (千円)	地方債 (千円)	使用料及 び手数料 (千円)	(市町村分担金) (千円)	その他 (千円)	一般財源 (千円)
0	0	0	0	0	78,331	0	0
119,077	0	0	0	5,741	368,283	5,455	107,881
8,960	0	0	0	8,960	85,232	0	0
14,190	0	0	0	8,617	372,130	5,573	0
31,074	0	0	0	24	351,300	3,076	27,974
6,072	0	0	0	6,072	175,681	0	0
8,287	0	0	0	8,071	56,221	216	0
85,621	0	0	82,600	11	402,147	3,010	0
3,449	0	0	0	140	679,924	0	3,309
0	0	0	0	0	0	0	0
1,777	0	0	0	1,302	457,545	475	0
0	0	0	0	0	0	0	0
278,507	0	0	82,600	38,938	3,026,794	17,805	139,164

I. 総括的事項

2-1. 処理事業経費(歳出 市町村 ごみ処理)

市町村名	合計 (千円)	建設改良費						調査 委託費 (千円)	(組合 分担金) (千円)
		小計 (組合分担 金を除く) (千円)	工事費				その他 (千円)		
			小計	収集運搬 施設 (千円)	中間処理 施設 (千円)	最終処分場 (千円)			
青森市	6,784,205	3,795,670	3,790,632	0	3,781,614	9,018	0	5,038	1,383
弘前市	806,263	51,418	51,418	0	0	51,418	0	0	284,018
八戸市	1,205,095	0	0	0	0	0	0	0	198,028
黒石市	131,974	227	227	227	0	0	0	0	2,465
五所川原市	415,824	147,820	142,947	0	87,979	54,968	0	4,873	0
十和田市	0	0	0	0	0	0	0	0	0
三沢市	535,937	100,362	100,362	0	89,889	10,177	296	0	0
むつ市	706,201	0	0	0	0	0	0	0	2,781
つがる市	217,508	0	0	0	0	0	0	0	0
平川市	123,742	0	0	0	0	0	0	0	23,779
平内町	103,947	0	0	0	0	0	0	0	0
今別町	36,925	0	0	0	0	0	0	0	0
蓬田村	33,112	0	0	0	0	0	0	0	0
外ヶ浜町	229,621	0	0	0	0	0	0	0	0
鱒ヶ沢町	39,614	0	0	0	0	0	0	0	0
深浦町	34,513	0	0	0	0	0	0	0	0
西目屋村	7,742	0	0	0	0	0	0	0	1,771
藤崎町	40,825	0	0	0	0	0	0	0	12,062
大鰐町	45,125	0	0	0	0	0	0	0	10,522
田舎館村	0	0	0	0	0	0	0	0	656
板柳町	51,222	0	0	0	0	0	0	0	12,765
鶴田町	86,311	0	0	0	0	0	0	0	0
中泊町	123,256	904	904	904	0	0	0	0	0
野辺地町	94,475	0	0	0	0	0	0	0	0
七戸町	0	0	0	0	0	0	0	0	11,518
六戸町	0	0	0	0	0	0	0	0	0
横浜町	27,063	0	0	0	0	0	0	0	0
東北町	0	0	0	0	0	0	0	0	12,115
六ヶ所村	288,344	210,933	210,933	0	0	210,933	0	0	0
おいらせ町	0	0	0	0	0	0	0	0	0
大間町	42,773	0	0	0	0	0	0	0	311
東通村	87,508	0	0	0	0	0	0	0	314
風間浦村	35,503	0	0	0	0	0	0	0	0
佐井村	50,396	0	0	0	0	0	0	0	162
三戸町	37,305	0	0	0	0	0	0	0	0
五戸町	2,000	0	0	0	0	0	0	0	0
田子町	13,168	0	0	0	0	0	0	0	0
南部町	51,654	0	0	0	0	0	0	0	5,677
階上町	41,682	0	0	0	0	0	0	0	12,295
新郷村	0	0	0	0	0	0	0	0	0
合計	12,530,833	4,307,334	4,297,423	1,131	3,959,482	336,514	296	9,911	592,622

処理及び維持管理費										
小計 (組合分担 金を除く) (千円)	人件費 (千円)	処理費				車両等購入費 (千円)	委託費 (千円)	(組合分担金) (千円)	調査 研究費 (千円)	その他 (千円)
		小計	収集運搬費 (千円)	中間処理費 (千円)	最終処分費 (千円)					
2,511,147	939,119	400,480	26,060	372,257	2,163	0	1,171,548	142,162	0	477,388
729,250	134,861	45,623	12,079	0	33,544	0	548,766	1,084,615	0	25,595
1,082,923	433,639	45,313	14,649	1,913	28,751	0	603,971	965,681	0	122,172
61,016	21,772	735	735	0	0	0	38,509	223,312	0	70,731
260,199	34,905	15,228	617	0	14,611	0	210,066	238,170	0	7,805
0	0	0	0	0	0	0	0	437,082	0	0
419,271	33,260	112,294	0	95,994	16,300	0	273,717	0	0	16,304
470,193	67,222	59,778	46,624	1,775	11,379	0	342,816	950,807	377	236,008
182,583	0	182,583	99,103	10,616	72,864	0	0	105,615	0	34,925
123,742	4,433	22,335	582	9,518	12,235	0	96,974	153,680	0	0
92,426	8,574	2,639	0	0	2,639	0	81,213	33	0	11,521
36,925	2,306	0	0	0	0	0	34,619	18,760	0	0
33,112	3,926	7,800	0	2,033	5,767	0	21,386	7,535	0	0
219,471	17,991	0	0	0	0	0	201,480	29,091	0	10,150
35,016	6,578	536	536	0	0	0	27,902	115,087	0	4,598
34,513	6,510	0	0	0	0	0	28,003	115,087	0	0
7,742	873	0	0	0	0	0	6,869	6,500	0	0
40,825	6,029	1,279	365	914	0	0	33,517	91,491	0	0
42,297	11,640	7	0	7	0	0	30,650	38,610	0	2,828
0	0	0	0	0	0	0	0	59,381	0	0
51,222	12,141	5,061	0	0	5,061	0	34,020	46,845	0	0
86,311	8,315	5,983	0	2,114	3,869	0	72,013	41,646	0	0
122,352	19,708	1,708	0	1,584	124	0	100,936	41,477	0	0
94,475	23,416	28,021	1,102	0	26,919	0	43,038	124,896	0	0
0	0	0	0	0	0	0	0	190,488	0	0
0	0	0	0	0	0	0	0	36,723	0	0
27,063	3,667	5,412	0	0	5,412	0	17,984	35,765	0	0
0	0	0	0	0	0	0	0	200,361	0	0
77,411	10,152	9,145	0	0	9,145	0	58,114	108,451	0	0
0	0	0	0	0	0	0	0	104,209	0	0
42,773	0	0	0	0	0	0	42,773	104,432	0	0
87,508	8,406	472	0	175	297	0	78,630	105,503	0	0
35,503	0	3,518	3,133	0	385	0	31,985	54,224	0	0
50,396	6,169	36,310	36,310	0	0	0	7,917	53,649	0	0
37,305	2,000	0	0	0	0	0	35,305	88,776	0	0
2,000	2,000	0	0	0	0	0	0	69,489	0	0
13,168	1,384	0	0	0	0	0	11,784	48,609	0	0
51,654	7,088	44,566	39,073	0	5,493	0	0	125,982	0	0
41,682	0	17,884	17,884	0	0	0	23,798	59,910	0	0
0	0	0	0	0	0	0	0	8,387	0	0
7,203,474	1,838,084	1,054,710	298,852	498,900	256,958	0	4,310,303	6,432,521	377	1,020,025

I. 総括的事項

2-2. 処理事業経費(歳出 市町村 し尿処理)

市町村名	合計 (千円)	建設改良費						調査費 (千円)	(組合 分担金) (千円)
		小計 (組合分担 金を除く) (千円)	工事費				その他 (千円)		
			小計	収集運搬 施設 (千円)	中間処理 施設 (千円)	最終処分場 (千円)			
青森市	4,635	0	0	0	0	0	0	0	0
弘前市	6,130	0	0	0	0	0	0	0	0
八戸市	0	0	0	0	0	0	0	0	0
黒石市	0	0	0	0	0	0	0	0	0
五所川原市	0	0	0	0	0	0	0	0	69,219
十和田市	0	0	0	0	0	0	0	0	0
三沢市	0	0	0	0	0	0	0	0	0
むつ市	0	0	0	0	0	0	0	0	2,060
つがる市	0	0	0	0	0	0	0	0	30,695
平川市	493	0	0	0	0	0	0	0	0
平内町	8,574	0	0	0	0	0	0	0	0
今別町	2,306	0	0	0	0	0	0	0	0
蓬田村	436	0	0	0	0	0	0	0	0
外ヶ浜町	4,430	0	0	0	0	0	0	0	0
鱒ヶ沢町	0	0	0	0	0	0	0	0	0
深浦町	0	0	0	0	0	0	0	0	0
西目屋村	218	0	0	0	0	0	0	0	0
藤崎町	1,507	0	0	0	0	0	0	0	0
大鰐町	0	0	0	0	0	0	0	0	0
田舎館村	0	0	0	0	0	0	0	0	0
板柳町	0	0	0	0	0	0	0	0	0
鶴田町	0	0	0	0	0	0	0	0	12,303
中泊町	0	0	0	0	0	0	0	0	12,054
野辺地町	0	0	0	0	0	0	0	0	525
七戸町	0	0	0	0	0	0	0	0	5,876
六戸町	0	0	0	0	0	0	0	0	0
横浜町	0	0	0	0	0	0	0	0	201
東北町	0	0	0	0	0	0	0	0	6,976
六ヶ所村	0	0	0	0	0	0	0	0	397
おいらせ町	0	0	0	0	0	0	0	0	0
大間町	0	0	0	0	0	0	0	0	253
東通村	0	0	0	0	0	0	0	0	277
風間浦村	0	0	0	0	0	0	0	0	128
佐井村	0	0	0	0	0	0	0	0	127
三戸町	6,143	0	0	0	0	0	0	0	15,119
五戸町	200	0	0	0	0	0	0	0	0
田子町	9,509	8,125	8,125	0	0	0	8,125	0	8,125
南部町	875	0	0	0	0	0	0	0	18,064
階上町	0	0	0	0	0	0	0	0	0
新郷村	0	0	0	0	0	0	0	0	0
合計	45,456	8,125	8,125	0	0	0	8,125	0	182,399

処理及び維持管理費										
小計 (組合分担 金を除く) (千円)	人件費 (千円)	処理費				車両等購入費 (千円)	委託費 (千円)	(組合分担金) (千円)	調査 研究費 (千円)	その他 (千円)
		小計	収集運搬費 (千円)	中間処理費 (千円)	最終処分費 (千円)					
4,635	4,078	0	0	0	0	0	557	322,049	0	0
6,130	6,130	0	0	0	0	0	0	189,926	0	0
0	0	0	0	0	0	0	0	369,171	0	0
0	0	0	0	0	0	0	0	36,155	0	0
0	0	0	0	0	0	0	0	138,057	0	0
0	0	0	0	0	0	0	0	136,804	0	0
0	0	0	0	0	0	0	0	84,827	0	0
0	0	0	0	0	0	0	0	336,004	0	0
0	0	0	0	0	0	0	0	61,221	0	0
493	493	0	0	0	0	0	0	64,636	0	0
8,574	8,574	0	0	0	0	0	0	33,134	0	0
2,306	2,306	0	0	0	0	0	0	28,565	0	0
436	436	0	0	0	0	0	0	28,992	0	0
4,430	4,430	0	0	0	0	0	0	65,091	0	0
0	0	0	0	0	0	0	0	28,110	0	0
0	0	0	0	0	0	0	0	28,111	0	0
218	218	0	0	0	0	0	0	8,890	0	0
1,507	1,507	0	0	0	0	0	0	26,657	0	0
0	0	0	0	0	0	0	0	51,588	0	0
0	0	0	0	0	0	0	0	9,614	0	0
0	0	0	0	0	0	0	0	45,763	0	0
0	0	0	0	0	0	0	0	24,538	0	0
0	0	0	0	0	0	0	0	24,043	0	0
0	0	0	0	0	0	0	0	81,803	0	0
0	0	0	0	0	0	0	0	29,938	0	0
0	0	0	0	0	0	0	0	19,784	0	0
0	0	0	0	0	0	0	0	31,373	0	0
0	0	0	0	0	0	0	0	35,541	0	0
0	0	0	0	0	0	0	0	61,940	0	0
0	0	0	0	0	0	0	0	43,289	0	0
0	0	0	0	0	0	0	0	54,253	0	0
0	0	0	0	0	0	0	0	59,265	0	0
0	0	0	0	0	0	0	0	25,602	0	0
0	0	0	0	0	0	0	0	25,716	0	0
2,000	2,000	0	0	0	0	0	0	49,181	0	4,143
200	200	0	0	0	0	0	0	58,676	0	0
1,384	1,384	0	0	0	0	0	0	26,431	0	0
875	875	0	0	0	0	0	0	68,895	0	0
0	0	0	0	0	0	0	0	22,842	0	0
0	0	0	0	0	0	0	0	7,920	0	0
33,188	32,631	0	0	0	0	0	557	2,844,395	0	4,143

I. 総括的事項

2-3. 処理事業経費(歳出 事務組合 ごみ処理)

事務組合名	合計 (千円)	建設改良費						調査費 (千円)
		小計 (千円)	工事費				調査費 (千円)	
			小計	収集運搬施設	中間処理施設	最終処分場		
			(千円)	(千円)	(千円)	(千円)		
中部上北広域事業組合	446,862	25,479	25,479	0	0	0	25,479	0
弘前地区環境整備事務組合	2,446,524	446,609	446,609	0	446,609	0	0	0
黒石地区清掃施設組合	624,566	22,212	22,212	0	21,888	324	0	0
西北五環境整備事務組合	504,359	0	0	0	0	0	0	0
十和田地区環境整備事務組合	0	0	0	0	0	0	0	0
三戸地区環境整備事務組合	272,195	0	0	0	0	0	0	0
西海岸衛生処理組合	245,957	0	0	0	0	0	0	0
八戸地域広域市町村圏事務組合	1,848,141	216,000	216,000	0	216,000	0	0	0
下北地域広域行政事務組合	1,284,369	3,732	3,732	0	3,732	0	0	0
十和田地域広域事務組合	847,435	0	0	0	0	0	0	0
青森地域広域事務組合	75,509	0	0	0	0	0	0	0
北部上北広域事務組合	339,754	0	0	0	0	0	0	0
合計	8,935,671	714,032	714,032	0	688,229	324	25,479	0

2-4. 処理事業経費(歳出 事務組合 し尿処理)

事務組合名	合計 (千円)	建設改良費						調査費 (千円)
		小計 (千円)	工事費				調査費 (千円)	
			小計	収集運搬施設	中間処理施設	最終処分場		
			(千円)	(千円)	(千円)	(千円)		
中部上北広域事業組合	78,331	12,852	12,852	0	0	0	12,852	0
弘前地区環境整備事務組合	487,360	0	0	0	0	0	0	0
黒石地区清掃施設組合	94,192	0	0	0	0	0	0	0
西北五環境整備事務組合	386,320	124,271	124,271	0	124,271	0	0	0
十和田地区環境整備事務組合	382,374	0	0	0	0	0	0	0
三戸地区環境整備事務組合	181,753	47,380	47,380	0	47,380	0	0	0
西海岸衛生処理組合	64,508	0	0	0	0	0	0	0
八戸地域広域市町村圏事務組合	487,768	110,160	110,160	0	110,160	0	0	0
下北地域広域行政事務組合	683,373	1,846	1,846	0	1,846	0	0	0
十和田地域広域事務組合	0	0	0	0	0	0	0	0
青森地域広域事務組合	459,322	0	0	0	0	0	0	0
北部上北広域事務組合	0	0	0	0	0	0	0	0
合計	3,305,301	296,509	296,509	0	283,657	0	12,852	0

処理及び維持管理費									
小計 (千円)	人件費 (千円)	処理費			車両等購入費 (千円)	委託費 (千円)	調査研究費 (千円)	その他 (千円)	
		小計	収集運搬費 (千円)	中間処理費 (千円)					最終処分費 (千円)
421,383	40,792	211,468	0	198,713	12,755	0	169,123	0	0
1,673,010	329,455	883,011	0	746,439	136,572	0	460,544	0	326,905
571,303	229,498	115,712	281	105,776	9,655	0	226,093	0	31,051
474,458	235,489	220,303	0	220,303	0	0	18,666	0	29,901
0	0	0	0	0	0	0	0	0	0
270,069	83,765	122,946	0	118,119	4,827	0	63,358	0	2,126
245,957	114,154	131,803	0	115,136	16,667	0	0	0	0
1,632,141	151,533	529,563	0	529,563	0	0	951,045	0	0
1,276,220	25,098	0	0	0	0	5,055	1,246,067	0	4,417
844,640	70,447	320,285	878	289,982	29,425	0	446,262	7,646	2,795
75,370	54,478	15,334	0	5,322	10,012	0	5,558	0	139
339,754	67,806	271,948	0	271,948	0	0	0	0	0
7,824,305	1,402,515	2,822,373	1,159	2,601,301	219,913	5,055	3,586,716	7,646	397,334

処理及び維持管理費									
小計 (千円)	人件費 (千円)	処理費			車両等購入費 (千円)	委託費 (千円)	調査研究費 (千円)	その他 (千円)	
		小計	収集運搬費 (千円)	中間処理費 (千円)					最終処分費 (千円)
65,479	28,809	36,670	0	36,670	0	0	0	0	0
366,006	170,802	195,204	0	193,916	1,288	0	0	0	121,354
92,552	44,096	42,503	0	42,503	0	0	5,953	0	1,640
256,020	33,021	82,002	0	82,002	0	0	140,997	0	6,029
227,144	35,871	75,179	0	75,179	0	0	116,094	0	155,230
132,557	44,059	56,327	0	56,327	0	5,886	26,285	0	1,816
64,508	20,051	36,689	0	36,689	0	0	7,768	0	0
377,608	47,690	182,977	0	182,977	0	0	146,941	0	0
681,527	21,587	20,732	0	20,732	0	0	639,208	0	0
0	0	0	0	0	0	0	0	0	0
459,226	153,316	192,347	0	190,618	1,729	0	113,563	0	96
0	0	0	0	0	0	0	0	0	0
2,722,627	599,302	920,630	0	917,613	3,017	5,886	1,196,809	0	286,165

I. 総括的事項

3-1. 処理事業従事職員数(市町村)

市町村名	合計 (人)	ごみ								
		小計 (人)	一般職 小計 (人)			技能職 小計 (人)	収集運搬 (人)	中間処理 (人)	最終処分 (人)	その他 (人)
			事務系 (人)	技術系 (人)						
青森市	147	146	57	31	26	89	53	36	0	0
弘前市	23	22	12	12	0	10	8	0	2	0
八戸市	62	62	18	16	2	44	38	0	0	6
黒石市	4	4	4	4	0	0	0	0	0	0
五所川原市	6	6	4	4	0	2	2	0	0	0
十和田市	1	1	1	1	0	0	0	0	0	0
三沢市	4	4	3	3	0	1	0	0	0	1
むつ市	11	11	11	11	0	0	0	0	0	0
つがる市	6	6	6	6	0	0	0	0	0	0
平川市	1	1	1	1	0	0	0	0	0	0
平内町	3	2	2	2	0	0	0	0	0	0
今別町	2	1	1	1	0	0	0	0	0	0
蓬田村	1	1	1	1	0	0	0	0	0	0
外ヶ浜町	3	2	2	2	0	0	0	0	0	0
鱒ヶ沢町	1	1	1	1	0	0	0	0	0	0
深浦町	1	1	1	1	0	0	0	0	0	0
西目屋村	1	1	1	1	0	0	0	0	0	0
藤崎町	2	1	1	1	0	0	0	0	0	0
大鰐町	2	1	1	1	0	0	0	0	0	0
田舎館村	2	1	1	1	0	0	0	0	0	0
板柳町	3	3	2	2	0	1	0	0	1	0
鶴田町	1	1	1	1	0	0	0	0	0	0
中泊町	2	2	2	2	0	0	0	0	0	0
野辺地町	3	3	3	3	0	0	0	0	0	0
七戸町	0	0	0	0	0	0	0	0	0	0
六戸町	2	1	1	1	0	0	0	0	0	0
横浜町	2	2	1	1	0	1	0	0	1	0
東北町	0	0	0	0	0	0	0	0	0	0
六ヶ所村	6	5	2	2	0	3	0	0	3	0
おいらせ町	2	1	1	1	0	0	0	0	0	0
大間町	2	1	1	1	0	0	0	0	0	0
東通村	1	1	1	1	0	0	0	0	0	0
風間浦村	2	1	1	1	0	0	0	0	0	0
佐井村	1	1	1	1	0	0	0	0	0	0
三戸町	2	1	1	1	0	0	0	0	0	0
五戸町	2	1	1	1	0	0	0	0	0	0
田子町	2	1	1	1	0	0	0	0	0	0
南部町	2	2	2	2	0	0	0	0	0	0
階上町	1	1	1	1	0	0	0	0	0	0
新郷村	2	1	1	1	0	0	0	0	0	0
合計	321	304	153	125	28	151	101	36	7	7

し尿 小計 (人)	一般職			技能職				
	小計 (人)	事務系 (人)	技術系 (人)	小計 (人)	収集運搬 (人)	中間処理 (人)	最終処分 (人)	その他 (人)
1	1	1	0	0	0	0	0	0
1	1	1	0	0	0	0	0	0
0	0	0	0	0	0	0	0	0
0	0	0	0	0	0	0	0	0
0	0	0	0	0	0	0	0	0
0	0	0	0	0	0	0	0	0
0	0	0	0	0	0	0	0	0
0	0	0	0	0	0	0	0	0
0	0	0	0	0	0	0	0	0
0	0	0	0	0	0	0	0	0
1	1	1	0	0	0	0	0	0
1	1	1	0	0	0	0	0	0
0	0	0	0	0	0	0	0	0
1	1	1	0	0	0	0	0	0
0	0	0	0	0	0	0	0	0
0	0	0	0	0	0	0	0	0
0	0	0	0	0	0	0	0	0
0	0	0	0	0	0	0	0	0
0	0	0	0	0	0	0	0	0
1	1	1	0	0	0	0	0	0
1	1	1	0	0	0	0	0	0
1	1	1	0	0	0	0	0	0
0	0	0	0	0	0	0	0	0
0	0	0	0	0	0	0	0	0
0	0	0	0	0	0	0	0	0
0	0	0	0	0	0	0	0	0
0	0	0	0	0	0	0	0	0
1	1	1	0	0	0	0	0	0
0	0	0	0	0	0	0	0	0
0	0	0	0	0	0	0	0	0
1	1	1	0	0	0	0	0	0
1	1	1	0	0	0	0	0	0
1	1	1	0	0	0	0	0	0
0	0	0	0	0	0	0	0	0
0	0	0	0	0	0	0	0	0
1	1	1	0	0	0	0	0	0
17	17	17	0	0	0	0	0	0

I. 総括的事項

3-2. 処理事業従事職員数(事務組合)

事務組合名	合計 (人)	ごみ								
		小計 (人)	一般職 小計 (人)		技能職 小計 (人)		収集運搬 (人)	中間処理 (人)	最終処分 (人)	その他 (人)
			事務系 (人)	技術系 (人)	事務系 (人)	技術系 (人)				
中部上北広域事業組合	9	5	4	4	0	1	0	0	1	0
弘前地区環境整備事務組合	47	30	13	7	6	17	0	17	0	0
黒石地区清掃施設組合	38	31	25	4	21	6	0	6	0	0
西北五環境整備事務組合	30	26	26	7	19	0	0	0	0	0
十和田地区環境整備事務組合	5	0	0	0	0	0	0	0	0	0
三戸地区環境整備事務組合	16	10	10	5	5	0	0	0	0	0
西海岸衛生処理組合	18	15	15	3	12	0	0	0	0	0
八戸地域広域市町村圏事務組合	26	20	20	7	13	0	0	0	0	0
下北地域広域行政事務組合	5	3	3	3	0	0	0	0	0	0
十和田地域広域事務組合	9	9	9	9	0	0	0	0	0	0
青森地域広域事務組合	33	9	3	2	1	6	0	3	3	0
北部上北広域事務組合	13	13	4	4	0	9	0	9	0	0
合計	249	171	132	55	77	39	0	35	4	0

し尿 小計 (人)	一般職			技能職				
	小計 (人)	事務系 (人)	技術系 (人)	小計 (人)	収集運搬 (人)	中間処理 (人)	最終処分 (人)	その他 (人)
4	0	0	0	4	0	4	0	0
17	7	5	2	10	0	10	0	0
7	5	1	4	2	0	2	0	0
4	3	2	1	1	0	1	0	0
5	4	4	0	1	0	1	0	0
6	6	4	2	0	0	0	0	0
3	3	0	3	0	0	0	0	0
6	5	2	3	1	0	1	0	0
2	2	2	0	0	0	0	0	0
0	0	0	0	0	0	0	0	0
24	13	4	9	11	0	11	0	0
0	0	0	0	0	0	0	0	0
78	48	24	24	30	0	30	0	0

I. 総括的事項

4-1. 処理事業委託・許可件数(市町村)

市町村名	委託許可件数								し尿			
	ごみ		収集運搬		中間処理		最終処分		延べ件数		収集運搬	
	委託 (件)	許可 (件)	委託 (件)	許可 (件)	委託 (件)	許可 (件)	委託 (件)	許可 (件)	委託 (件)	許可 (件)	委託 (件)	許可 (件)
青森市	8	128	6	125	2	3	0	0	0	13	0	13
弘前市	1	55	1	51	0	4	0	0	0	13	0	13
八戸市	29	95	29	89	0	6	0	0	0	0	0	0
黒石市	0	0	0	0	0	0	0	0	0	0	0	0
五所川原市	22	25	14	25	5	0	3	0	0	0	0	0
十和田市	0	0	0	0	0	0	0	0	0	0	0	0
三沢市	5	8	5	7	0	1	0	0	0	0	0	0
むつ市	26	31	26	29	0	1	0	1	0	0	0	0
つがる市	11	24	5	19	3	5	3	0	0	0	0	0
平川市	7	23	7	21	0	2	0	0	0	8	0	8
平内町	4	4	2	4	1	0	1	0	0	6	0	6
今別町	1	1	1	1	0	0	0	0	0	9	0	9
蓬田村	2	6	2	6	0	0	0	0	0	12	0	12
外ヶ浜町	3	9	3	9	0	0	0	0	0	15	0	15
鱒ヶ沢町	4	13	4	9	0	4	0	0	0	0	0	0
深浦町	5	4	5	4	0	0	0	0	0	0	0	0
西目屋村	1	7	1	7	0	0	0	0	0	6	0	6
藤崎町	1	22	1	22	0	0	0	0	0	6	0	6
大鱧町	2	12	2	12	0	0	0	0	0	2	0	2
田舎館村	0	0	0	0	0	0	0	0	0	0	0	0
板柳町	1	16	1	16	0	0	0	0	2	0	2	0
鶴田町	3	8	1	6	2	2	0	0	0	0	0	0
中泊町	5	10	3	6	2	4	0	0	0	0	0	0
野辺地町	4	7	4	6	0	1	0	0	0	0	0	0
七戸町	0	0	0	0	0	0	0	0	0	0	0	0
六戸町	0	0	0	0	0	0	0	0	0	0	0	0
横浜町	1	4	1	4	0	0	0	0	0	0	0	0
東北町	0	0	0	0	0	0	0	0	0	0	0	0
六ヶ所村	3	5	3	5	0	0	0	0	1	3	1	3
おいらせ町	0	0	0	0	0	0	0	0	0	0	0	0
大間町	1	5	1	5	0	0	0	0	0	1	0	1
東通村	3	5	3	5	0	0	0	0	0	0	0	0
風間浦村	2	1	1	1	0	0	1	0	0	0	0	0
佐井村	4	2	4	2	0	0	0	0	0	0	0	0
三戸町	2	16	2	15	0	0	0	1	0	0	0	0
五戸町	0	0	0	0	0	0	0	0	0	0	0	0
田子町	2	7	2	7	0	0	0	0	0	0	0	0
南部町	0	27	0	27	0	0	0	0	0	6	0	6
階上町	1	26	1	26	0	0	0	0	0	0	0	0
新郷村	0	0	0	0	0	0	0	0	0	0	0	0
合計	164	606	141	571	15	33	8	2	3	100	3	100

※業者数及び従業員数は重複あり。

				処理業者と従業員数						
中間処理		最終処分		業者数			従業員数			
委託 (件)	許可 (件)	委託 (件)	許可 (件)	合計 (件)	ごみ (件)	し尿 (件)	合計 (人)	収集運搬 (人)	中間処理 (人)	最終処分 (人)
0	0	0	0	128	115	16	1,943	1,821	183	0
0	0	0	0	53	44	11	432	393	39	0
0	0	0	0	79	79	7	798	683	118	0
0	0	0	0	19	15	4	84	80	4	0
0	0	0	0	28	22	6	180	150	27	3
0	0	0	0	17	14	3	391	341	50	0
0	0	0	0	10	8	2	145	112	33	0
0	0	0	0	32	30	5	394	388	2	4
0	0	0	0	11	7	4	55	51	7	9
0	0	0	0	5	3	2	27	27	0	0
0	0	0	0	8	4	4	70	68	0	2
0	0	0	0	4	1	3	15	15	0	0
0	0	0	0	1		1	2	2	0	0
0	0	0	0	10	7	3	73	73	0	0
0	0	0	0	7	5	3	41	41	12	0
0	0	0	0	9	6	3	13	13	0	0
0	0	0	0	1	1	0	4	4	0	0
0	0	0	0	3	2	1	3	3	0	0
0	0	0	0	4	2	2	23	23	0	0
0	0	0	0	3	1	2	3	3	0	0
0	0	0	0	3	1	2	15	15	0	0
0	0	0	0	2	1	1	23	15	8	0
0	0	0	0	4	3	1	20	12	8	0
0	0	0	0	8	6	2	87	87	0	0
0	0	0	0	3	3	0	54	27	25	2
0	0	0	0	11	0	11	291	276	15	0
0	0	0	0	3	2	1	16	16	0	0
0	0	0	0	10	7	3	141	141	0	0
0	0	0	0	8	5	3	41	41	0	0
0	0	0	0	2	2	0	26	26	0	0
0	0	0	0	6	5	1	42	42	0	0
0	0	0	0	5	5	0	72	72	0	0
0	0	0	0	2	1	1	13	12	0	1
0	0	0	0	3	2	1	16	15	0	1
0	0	0	0	8	5	3	60	53	0	7
0	0	0	0	13	2	11	32	32	0	0
0	0	0	0	4	2	3	17	17	0	0
0	0	0	0	2	2	1	15	15	0	0
0	0	0	0	1	1	0	10	10	0	0
0	0	0	0	11	0	11	291	276	15	0
0	0	0	0	541	421	138	5,978	5,491	546	29

I. 総括的事項

4-2. 処理事業委託・許可件数(事務組合)

事務組合名	委託許可件数							
	ごみ		収集運搬		中間処理		最終処分	
	延べ件数							
	委託 (件)	許可 (件)	委託 (件)	許可 (件)	委託 (件)	許可 (件)	委託 (件)	許可 (件)
中部上北広域事業 組合	2	17	1	17	1	0	0	0
弘前地区環境整備 事務組合	0	0	0	0	0	0	0	0
黒石地区清掃施設 組合	19	20	17	19	2	1	0	0
西北五環境整備事 務組合	0	0	0	0	0	0	0	0
十和田地区環境整 備事務組合	0	0	0	0	0	0	0	0
三戸地区環境整備 事務組合	0	0	0	0	0	0	0	0
西海岸衛生処理組 合	0	0	0	0	0	0	0	0
八戸地域広域市町 村圏事務組合	0	0	0	0	0	0	0	0
下北地域広域行政 事務組合	22	0	9	0	13	0	0	0
十和田地域広域事 務組合	20	24	18	22	2	2	0	0
青森地域広域事務 組合	0	0	0	0	0	0	0	0
北部上北広域事務 組合	0	0	0	0	0	0	0	0
合計	63	61	45	58	18	3	0	0

し尿							
延べ件数		収集運搬		中間処理		最終処分	
委託 (件)	許可 (件)	委託 (件)	許可 (件)	委託 (件)	許可 (件)	委託 (件)	許可 (件)
0	6	0	6	0	0	0	0
0	0	0	0	0	0	0	0
0	21	0	21	0	0	0	0
0	12	0	12	0	0	0	0
9	13	0	12	9	1	0	0
0	0	0	0	0	0	0	0
0	7	0	7	0	0	0	0
0	7	0	7	0	0	0	0
7	15	4	15	3	0	0	0
0	0	0	0	0	0	0	0
0	0	0	0	0	0	0	0
0	0	0	0	0	0	0	0
16	81	4	80	12	1	0	0

I. 総括的事項

5-1. 収集運搬機材(市町村 ごみ処理)

市町村名	合計				直営			
	収集車		運搬車		収集車		運搬車	
	延べ台数 (台)	延べ積載量 (t)	延べ台数 (台)	延べ積載量 (t)	台数 (台)	積載量 (t)	台数 (台)	積載量 (t)
青森市	560	1,644	0	0	12	29	0	0
弘前市	280	809	0	0	1	2	0	0
八戸市	765	2,319	0	0	14	31	0	0
黒石市	2	5	0	0	2	5	0	0
五所川原市	138	293	59	158	1	2	0	0
十和田市	0	0	0	0	0	0	0	0
三沢市	95	250	1	3	2	2	0	0
むつ市	168	520	0	0	0	0	0	0
つがる市	47	109	61	174	0	0	0	0
平川市	134	359	0	0	0	0	0	0
平内町	10	26	0	0	0	0	0	0
今別町	5	9	0	0	0	0	0	0
蓬田村	19	56	0	0	0	0	0	0
外ヶ浜町	30	121	0	0	0	0	0	0
鱒ヶ沢町	9	18	0	0	0	0	0	0
深浦町	47	133	0	0	0	0	0	0
西目屋村	37	64	0	0	0	0	0	0
藤崎町	123	260	0	0	0	0	0	0
大鰐町	64	140	0	0	0	0	0	0
田舎館村	0	0	0	0	0	0	0	0
板柳町	87	185	0	0	0	0	0	0
鶴田町	25	50	15	30	0	0	0	0
中泊町	20	46	31	68	0	0	0	0
野辺地町	17	39	18	72	0	0	0	0
七戸町	0	0	0	0	0	0	0	0
六戸町	0	0	0	0	0	0	0	0
横浜町	19	40	0	0	0	0	0	0
東北町	0	0	0	0	0	0	0	0
六ヶ所村	33	63	0	0	0	0	0	0
おいらせ町	0	0	0	0	0	0	0	0
大間町	6	24	3	8	6	24	3	8
東通村	25	67	0	0	0	0	0	0
風間浦村	3	12	2	6	0	0	0	0
佐井村	26	52	0	0	0	0	0	0
三戸町	25	57	0	0	0	0	0	0
五戸町	0	0	0	0	0	0	0	0
田子町	67	202	0	0	0	0	0	0
南部町	227	828	0	0	0	0	0	0
階上町	347	1,116	0	0	0	0	0	0
新郷村	0	0	0	0	0	0	0	0
合計	3,460	9,916	190	519	38	95	3	8

委託				許可			
収集車		運搬車		収集車		運搬車	
台数 (台)	積載量 (t)	台数 (台)	積載量 (t)	台数 (台)	積載量 (t)	台数 (台)	積載量 (t)
204	531	0	0	344	1,084	0	0
45	98	0	0	234	709	0	0
87	223	0	0	664	2,065	0	0
0	0	0	0	0	0	0	0
27	52	28	73	110	239	31	85
0	0	0	0	0	0	0	0
14	35	0	0	79	213	1	3
32	83	0	0	136	437	0	0
15	33	0	0	32	76	61	174
24	74	0	0	110	285	0	0
6	17	0	0	4	9	0	0
5	9	0	0	0	0	0	0
5	14	0	0	14	42	0	0
7	20	0	0	23	101	0	0
6	12	0	0	3	6	0	0
5	10	0	0	42	123	0	0
3	6	0	0	34	58	0	0
11	26	0	0	112	234	0	0
18	45	0	0	46	95	0	0
0	0	0	0	0	0	0	0
3	7	0	0	84	178	0	0
4	8	0	0	21	42	15	30
3	4	0	0	17	42	31	68
12	27	15	57	5	12	3	15
0	0	0	0	0	0	0	0
0	0	0	0	0	0	0	0
2	4	0	0	17	36	0	0
0	0	0	0	0	0	0	0
14	26	0	0	19	37	0	0
0	0	0	0	0	0	0	0
0	0	0	0	0	0	0	0
9	27	0	0	16	40	0	0
3	12	2	6	0	0	0	0
13	26	0	0	13	26	0	0
13	30	0	0	12	27	0	0
0	0	0	0	0	0	0	0
5	18	0	0	62	184	0	0
7	13	0	0	220	815	0	0
46	125	0	0	301	991	0	0
0	0	0	0	0	0	0	0
648	1,615	45	136	2,774	8,206	142	375

I. 総括的事項

5-2. 収集運搬機材(市町村 し尿処理)

市町村名	合計				直営					
	収集車		運搬車		収集車				運搬車	
	延べ台数 (台)	延べ積載量 (kl)	延べ台数 (台)	延べ積載量 (kl)	バキューム車		その他		台数 (台)	積載量 (kl)
					台数 (台)	積載量 (kl)	台数 (台)	積載量 (kl)		
青森市	49	176	0	0	0	0	0	0	0	0
弘前市	33	123	0	0	0	0	0	0	0	0
八戸市	0	0	0	0	0	0	0	0	0	0
黒石市	0	0	0	0	0	0	0	0	0	0
五所川原市	0	0	0	0	0	0	0	0	0	0
十和田市	0	0	0	0	0	0	0	0	0	0
三沢市	0	0	0	0	0	0	0	0	0	0
むつ市	0	0	0	0	0	0	0	0	0	0
つがる市	10	36	0	0	0	0	0	0	0	0
平川市	30	116	0	0	0	0	0	0	0	0
平内町	17	73	0	0	0	0	0	0	0	0
今別町	20	78	0	0	0	0	0	0	0	0
蓬田村	36	133	0	0	0	0	0	0	0	0
外ヶ浜町	37	132	0	0	0	0	0	0	0	0
鱒ヶ沢町	0	0	0	0	0	0	0	0	0	0
深浦町	0	0	0	0	0	0	0	0	0	0
西目屋村	24	97	0	0	0	0	0	0	0	0
藤崎町	25	93	0	0	0	0	0	0	0	0
大鰐町	7	27	0	0	0	0	0	0	0	0
田舎館村	0	0	0	0	0	0	0	0	0	0
板柳町	4	15	0	0	0	0	0	0	0	0
鶴田町	0	0	0	0	0	0	0	0	0	0
中泊町	0	0	0	0	0	0	0	0	0	0
野辺地町	0	0	0	0	0	0	0	0	0	0
七戸町	0	0	0	0	0	0	0	0	0	0
六戸町	0	0	0	0	0	0	0	0	0	0
横浜町	0	0	0	0	0	0	0	0	0	0
東北町	0	0	0	0	0	0	0	0	0	0
六ヶ所村	5	16	1	10	0	0	0	0	0	0
おいらせ町	0	0	0	0	0	0	0	0	0	0
大間町	3	11	2	21	0	0	0	0	0	0
東通村	0	0	0	0	0	0	0	0	0	0
風間浦村	0	0	0	0	0	0	0	0	0	0
佐井村	0	0	0	0	0	0	0	0	0	0
三戸町	0	0	0	0	0	0	0	0	0	0
五戸町	0	0	0	0	0	0	0	0	0	0
田子町	0	0	0	0	0	0	0	0	0	0
南部町	15	47	0	0	0	0	0	0	0	0
階上町	0	0	0	0	0	0	0	0	0	0
新郷村	0	0	0	0	0	0	0	0	0	0
合計	315	1,173	3	31	0	0	0	0	0	0

委託						許可					
収集車				運搬車		収集車				運搬車	
バキューム車		その他				バキューム車		その他			
台数 (台)	積載量 (kl)	台数 (台)	積載量 (kl)	台数 (台)	積載量 (kl)	台数 (台)	積載量 (kl)	台数 (台)	積載量 (kl)	台数 (台)	積載量 (kl)
0	0	0	0	0	0	46	166	3	10	0	0
0	0	0	0	0	0	33	123	0	0	0	0
0	0	0	0	0	0	0	0	0	0	0	0
0	0	0	0	0	0	0	0	0	0	0	0
0	0	0	0	0	0	0	0	0	0	0	0
0	0	0	0	0	0	0	0	0	0	0	0
0	0	0	0	0	0	0	0	0	0	0	0
0	0	0	0	0	0	0	0	0	0	0	0
0	0	0	0	0	0	0	0	0	0	0	0
0	0	0	0	0	0	0	0	0	0	0	0
0	0	0	0	0	0	14	58	3	15	0	0
0	0	0	0	0	0	19	75	1	3	0	0
0	0	0	0	0	0	35	129	1	4	0	0
0	0	0	0	0	0	37	132	0	0	0	0
0	0	0	0	0	0	0	0	0	0	0	0
0	0	0	0	0	0	0	0	0	0	0	0
0	0	0	0	0	0	24	97	0	0	0	0
0	0	0	0	0	0	25	93	0	0	0	0
0	0	0	0	0	0	7	27	0	0	0	0
0	0	0	0	0	0	0	0	0	0	0	0
0	0	0	0	0	0	4	15	0	0	0	0
0	0	0	0	0	0	0	0	0	0	0	0
0	0	0	0	0	0	0	0	0	0	0	0
0	0	0	0	0	0	0	0	0	0	0	0
0	0	0	0	0	0	0	0	0	0	0	0
0	0	0	0	0	0	0	0	0	0	0	0
0	0	0	0	0	0	0	0	0	0	0	0
0	0	0	0	0	0	0	0	0	0	0	0
0	0	0	0	0	0	5	16	0	0	1	10
0	0	0	0	0	0	0	0	0	0	0	0
0	0	0	0	0	0	3	11	0	0	2	21
0	0	0	0	0	0	0	0	0	0	0	0
0	0	0	0	0	0	0	0	0	0	0	0
0	0	0	0	0	0	0	0	0	0	0	0
0	0	0	0	0	0	0	0	0	0	0	0
0	0	0	0	0	0	0	0	0	0	0	0
0	0	0	0	0	0	0	0	0	0	0	0
0	0	0	0	0	0	15	47	0	0	0	0
0	0	0	0	0	0	0	0	0	0	0	0
0	0	0	0	0	0	0	0	0	0	0	0
0	0	0	0	0	0	0	0	0	0	0	0
0	0	0	0	0	0	307	1,141	8	32	3	31

I. 総括的事項

5-3. 収集運搬機材(事務組合 ごみ処理)

事務組合名	合計				直営			
	収集車		運搬車		収集車		運搬車	
	延べ台数 (台)	延べ積載量 (t)	延べ台数 (台)	延べ積載量 (t)	台数 (台)	積載量 (t)	台数 (台)	積載量 (t)
中部上北広域事業組合	30	67	122	424	0	0	2	4
弘前地区環境整備事務組合	0	0	0	0	0	0	0	0
黒石地区清掃施設組合	123	374	2	7	0	0	0	0
西北五環境整備事務組合	0	0	0	0	0	0	0	0
十和田地区環境整備事務組合	0	0	0	0	0	0	0	0
三戸地区環境整備事務組合	0	0	0	0	0	0	0	0
西海岸衛生処理組合	0	0	0	0	0	0	0	0
八戸地域広域市町村圏事務組合	0	0	0	0	0	0	0	0
下北地域広域行政事務組合	0	0	0	0	0	0	0	0
十和田地域広域事務組合	159	430	7	38	0	0	1	9
青森地域広域事務組合	0	0	0	0	0	0	0	0
北部上北広域事務組合	0	0	1	4	0	0	1	4
合計	312	871	132	473	0	0	4	17

5-4. 収集運搬機材(事務組合 し尿処理)

事務組合名	合計				直営					
	収集車		運搬車		収集車				運搬車	
	延べ台数 (台)	延べ積載量 (kl)	延べ台数 (台)	延べ積載量 (kl)	バキューム車		その他		台数 (台)	積載量 (kl)
台数 (台)					積載量 (kl)	台数 (台)	積載量 (kl)			
中部上北広域事業組合	32	157	0	0	0	0	0	0	0	0
弘前地区環境整備事務組合	0	0	0	0	0	0	0	0	0	0
黒石地区清掃施設組合	56	203	0	0	0	0	0	0	0	0
西北五環境整備事務組合	40	150	0	0	0	0	0	0	0	0
十和田地区環境整備事務組合	50	244	4	15	0	0	0	0	0	0
三戸地区環境整備事務組合	0	0	0	0	0	0	0	0	0	0
西海岸衛生処理組合	9	31	0	0	0	0	0	0	0	0
八戸地域広域市町村圏事務組合	78	312	0	0	0	0	0	0	0	0
下北地域広域行政事務組合	39	150	9	66	0	0	0	0	0	0
十和田地域広域事務組合	0	0	0	0	0	0	0	0	0	0
青森地域広域事務組合	0	0	0	0	0	0	0	0	0	0
北部上北広域事務組合	0	0	0	0	0	0	0	0	0	0
合計	304	1,247	13	81	0	0	0	0	0	0

委託				許可			
収集車		運搬車		収集車		運搬車	
台数 (台)	積載量 (t)	台数 (台)	積載量 (t)	台数 (台)	積載量 (t)	台数 (台)	積載量 (t)
7	16	1	4	23	51	119	416
0	0	0	0	0	0	0	0
34	87	2	7	89	287	0	0
0	0	0	0	0	0	0	0
0	0	0	0	0	0	0	0
0	0	0	0	0	0	0	0
0	0	0	0	0	0	0	0
0	0	0	0	0	0	0	0
0	0	0	0	0	0	0	0
17	71	2	13	142	359	4	16
0	0	0	0	0	0	0	0
0	0	0	0	0	0	0	0
58	174	5	24	254	697	123	432

委託						許可					
収集車				運搬車		収集車				運搬車	
バキューム車		その他		台数 (台)	積載量 (kl)	バキューム車		その他		台数 (台)	積載量 (kl)
台数 (台)	積載量 (kl)	台数 (台)	積載量 (kl)			台数 (台)	積載量 (kl)	台数 (台)	積載量 (kl)		
0	0	0	0	0	0	30	148	2	9	0	0
0	0	0	0	0	0	0	0	0	0	0	0
0	0	0	0	0	0	56	203	0	0	0	0
0	0	0	0	0	0	40	150	0	0	0	0
0	0	0	0	0	0	49	237	1	7	4	15
0	0	0	0	0	0	0	0	0	0	0	0
0	0	0	0	0	0	9	31	0	0	0	0
0	0	0	0	0	0	78	312	0	0	0	0
0	0	0	0	9	66	39	150	0	0	0	0
0	0	0	0	0	0	0	0	0	0	0	0
0	0	0	0	0	0	0	0	0	0	0	0
0	0	0	0	0	0	0	0	0	0	0	0
0	0	0	0	9	66	301	1,231	3	16	4	15

Ⅱ ごみ処理について

Ⅱ. ごみ処理について

1. ごみ処理の状況

市町村名	人口		ごみ総排出量				自家処理量	ごみ処理量					中間処理後再生利用量	最終処分量
	総人口 (人)	うち 外国人 人口 (人)	合計 (t)	計画 収集量 (t)	直接 搬入量 (t)	集団 回収量 (t)		合計 (t)	直接 焼却量 (t)	直接 最終 処分量 (t)	焼却以 外の中 間処理 量 (t)	直接資 源化量 (t)		
青森市	296,293	847	122,495	107,495	9,725	5,275	0	117,223	87,811	16,517	12,832	63	8,465	30,880
弘前市	179,067	611	83,659	77,508	4,239	1,912	0	81,747	71,040	3	9,531	1,173	4,930	10,269
八戸市	237,776	800	86,927	79,621	6,703	603	0	86,324	71,029	792	14,503	0	11,597	9,862
黒石市	35,480	63	11,997	10,693	852	452	0	11,558	9,088	7	1,697	766	312	1,934
五所川原市	58,259	89	21,512	20,692	820	0	0	21,512	16,784	1,957	802	1,969	802	4,106
十和田市	64,166	214	23,372	19,845	2,947	580	0	22,792	19,773	0	2,263	756	3,332	1,134
三沢市	41,469	328	16,974	15,152	1,810	12	0	16,962	14,576	38	1,038	1,310	253	2,873
むつ市	61,739	145	26,592	20,610	4,783	1,199	0	25,393	21,555	240	2,999	599	4,853	240
つがる市	35,144	35	10,647	9,981	610	56	0	10,591	7,957	894	687	1,053	687	1,716
平川市	32,941	53	9,778	8,467	741	570	0	9,208	7,438	2	1,768	0	863	1,111
平内町	12,055	16	5,149	3,231	1,910	8	0	5,128	3,312	1,378	0	438	0	2,184
今別町	3,021	5	1,099	1,087	12	0	0	1,099	972	59	43	25	43	194
蓬田村	3,052	1	959	905	0	54	0	907	785	0	122	0	120	107
外ヶ浜町	6,871	20	2,323	2,127	108	88	0	2,235	1,909	44	114	168	323	151
鱒ヶ沢町	11,080	23	3,850	3,416	389	45	0	3,803	3,280	56	363	104	131	712
深浦町	9,237	16	3,021	2,338	683	0	0	3,029	2,512	43	362	112	164	553
西目屋村	1,476	0	553	393	132	28	0	527	458	0	69	0	17	71
藤崎町	15,627	14	5,069	4,705	179	185	0	4,884	3,905	0	889	90	365	714
大鰐町	10,603	2	2,943	2,546	332	65	0	2,878	2,334	0	417	127	248	275
田舎館村	8,196	8	2,508	2,318	55	135	0	2,377	1,835	0	429	113	79	423
板柳町	14,701	24	4,363	3,281	829	253	0	3,948	2,886	434	628	0	245	915
鶴田町	13,859	13	3,853	3,462	109	282	0	3,571	3,009	102	460	0	460	411
中泊町	12,254	25	3,680	3,426	254	0	0	3,680	2,847	445	388	0	388	729
野辺地町	14,214	74	6,010	5,374	268	368	0	5,642	4,557	251	721	113	301	868
七戸町	16,655	35	6,256	4,889	1,107	260	0	5,995	4,713	560	658	64	830	722
六戸町	10,942	59	2,813	2,497	316	0	0	2,813	2,390	0	319	104	438	141
横浜町	4,852	8	1,522	1,400	122	0	0	1,522	1,291	0	231	0	130	133
東北町	18,708	89	6,466	4,864	1,404	198	0	6,268	4,805	784	621	58	790	958
六ヶ所村	10,810	74	4,870	4,188	682	0	0	4,870	3,589	632	487	162	298	1,060
おいらせ町	25,202	113	8,085	7,459	274	352	0	7,733	6,827	0	686	220	1,104	372
大間町	5,851	12	2,278	2,239	39	0	0	2,280	1,985	0	232	63	445	0
東通村	7,008	14	2,177	1,691	486	0	0	2,177	1,806	0	314	57	423	0
風間浦村	2,163	1	780	767	13	0	0	780	653	0	85	42	162	0
佐井村	2,303	2	837	830	7	0	0	837	671	0	106	60	171	0
三戸町	11,196	54	4,264	3,691	485	88	0	4,176	3,654	0	522	0	382	532
五戸町	18,588	47	5,369	4,857	415	97	0	5,212	4,339	0	650	223	847	267
田子町	6,188	18	2,130	1,927	167	36	0	2,106	1,848	0	208	50	136	257
南部町	19,617	39	5,714	4,991	723	0	0	5,714	4,880	0	819	15	596	693
階上町	14,145	46	3,842	3,814	28	0	0	3,843	3,096	0	747	0	547	473
新郷村	2,769	6	648	580	49	19	0	629	497	0	104	28	119	33
合計	1,355,577	4,043	517,384	459,357	44,807	13,220	0	503,973	408,696	25,238	59,914	10,125	46,396	78,073

(排出に関する指標)				(資源化に関する指標)													(最終処分に関する指標)				
1人1日当たりのごみ排出量				リサイクル率	1人1日当たりの資源化量													1人1日当たりの最終処分量			
合計	生活系	事業系	1人1日当たりの集約回収量		合計	紙類(紙パック、紙製容器包装除く)	紙パック	紙製容器包装	金属類	ガラス類	ペットボトル	白色トレイ	容器包装プラスチック(白色トレイ除く)	プラスチック類(白色トレイ、容器包装プラスチック除く)	布類	その他	合計	直接最終処分量	焼却残渣量	焼却施設以外の中間処理残渣量	
(g)	(g)	(g)	(g)	(%)	(g)	(g)	(g)	(g)	(g)	(g)	(g)	(g)	(g)	(g)	(g)	(g)	(g)	(g)	(g)	(g)	
1,133	736	396	49	11.3	128	71	0	0	21	21	5	0	9	0	0	286	153	109	24		
1,280	765	515	29	9.6	123	39	1	20	33	21	7	0	0	0	1	157	0	153	4		
1,002	662	340	7	14.0	141	59	0	4	30	17	7	0	0	0	1	114	9	85	20		
926	630	297	35	12.7	118	57	1	0	30	15	5	0	11	0	0	149	1	101	47		
1,012	728	283	0	12.9	130	70	0	0	23	29	9	0	0	0	0	193	92	101	0		
998	674	324	25	20.0	199	47	0	10	22	26	6	0	6	0	0	82	48	0	36	12	
1,121	799	323	1	9.3	104	37	0	0	25	35	8	0	0	0	0	190	3	155	32		
1,180	795	385	53	25.0	295	54	0	24	38	16	4	0	0	0	159	11	11	0	0		
830	607	224	4	16.9	140	39	0	22	32	25	5	0	16	0	0	134	70	64	0		
813	606	207	47	14.7	119	62	0	0	30	12	4	0	9	0	0	92	0	77	15		
1,170	722	448	2	8.7	101	55	1	6	17	17	6	0	0	0	0	496	313	183	0		
997	805	191	0	6.2	62	16	0	0	17	23	5	0	0	0	0	176	54	122	0		
861	668	193	48	18.1	156	66	0	9	7	16	2	0	0	0	57	96	0	96	0		
926	687	239	35	24.9	231	59	0	2	16	16	5	0	0	0	133	60	18	0	43		
952	718	234	11	7.3	69	32	0	1	25	7	1	0	1	0	0	176	14	137	25		
896	790	106	0	9.1	82	30	0	1	29	17	3	0	2	0	0	164	13	126	26		
1,026	781	245	52	8.1	84	54	4	0	7	15	4	0	0	0	0	132	0	132	0		
889	780	109	32	12.6	112	48	0	0	35	10	4	0	15	0	0	125	0	103	22		
760	599	161	17	15.0	114	57	1	4	33	15	4	0	0	0	0	71	0	68	3		
838	717	121	45	13.0	109	59	1	0	30	11	3	0	5	0	0	141	0	90	52		
813	777	36	47	11.9	93	45	0	0	23	20	5	0	0	0	0	171	81	87	2		
762	589	173	56	19.3	147	61	0	0	27	27	4	0	0	24	0	81	20	61	0		
823	738	85	0	10.5	87	37	0	0	25	19	4	0	1	0	0	163	99	63	0		
1,158	765	394	71	13.0	151	93	0	1	26	29	2	0	0	0	0	167	48	117	2		
1,029	777	252	43	18.4	190	69	0	6	38	28	4	0	0	0	0	45	119	92	19	7	
704	544	161	0	19.3	136	20	0	7	17	25	5	0	5	0	0	58	35	0	26	10	
859	659	200	0	8.5	73	1	0	3	33	32	5	0	0	0	0	75	0	73	2		
947	741	205	29	16.2	153	46	0	5	25	32	3	0	0	0	0	140	115	18	8		
1,234	834	400	0	9.4	117	43	0	7	32	29	4	0	1	0	0	269	160	106	3		
879	626	253	38	20.7	182	47	0	9	19	24	6	0	0	0	0	72	40	0	32	9	
1,067	1,016	51	0	22.3	238	6	0	29	35	11	6	0	0	0	0	151	0	0	0	0	
851	644	207	0	22.0	188	17	0	10	36	3	1	0	0	0	0	121	0	0	0	0	
988	956	32	0	26.2	258	44	0	19	30	27	6	0	0	0	0	132	0	0	0	0	
996	983	13	0	27.6	275	40	0	45	34	18	5	0	0	0	0	132	0	0	0	0	
1,043	734	309	22	11.0	115	49	0	0	35	1	2	0	0	0	0	28	130	0	82	48	
791	631	161	14	22.0	172	37	0	11	23	25	6	0	7	0	0	64	39	0	28	12	
943	742	201	16	10.4	98	32	0	0	34	0	3	0	0	0	0	29	114	0	67	46	
798	656	142	0	10.7	85	29	0	0	26	6	3	0	0	0	0	21	97	0	61	36	
744	643	101	0	14.2	106	26	0	13	26	17	7	0	0	0	2	15	92	0	62	30	
641	542	99	19	25.6	164	42	0	7	30	30	4	0	0	4	0	48	33	0	22	11	
1,046	713	333	27	13.5	141	54	0	7	27	20	6	0	4	0	0	23	158	51	91	16	

※端数を四捨五入しているため、全体の数値と内訳の合計が一致しない場合あり。

Ⅱ. ごみ処理について

2-1. ごみ搬入量内訳

市町村名	ごみ搬入量(計画収集量+直接搬入量)					
	合計 (t)	計画収集量 小計 (t)	混合ごみ (t)	可燃ごみ (t)	不燃ごみ (t)	資源ごみ (t)
青森市	117,220	107,495	0	90,827	8,978	7,311
弘前市	81,747	77,508	0	67,617	1,993	5,111
八戸市	86,324	79,621	0	66,630	3,871	8,734
黒石市	11,545	10,693	0	8,535	1,318	766
五所川原市	21,512	20,692	0	16,091	1,784	2,771
十和田市	22,792	19,845	0	17,586	360	1,850
三沢市	16,962	15,152	0	13,450	323	1,133
むつ市	25,393	20,610	0	18,630	873	1,052
つがる市	10,591	9,981	0	7,540	682	1,740
平川市	9,208	8,467	0	6,839	906	645
平内町	5,141	3,231	0	2,598	182	438
今別町	1,099	1,087	0	972	51	64
蓬田村	905	905	0	785	63	57
外ヶ浜町	2,235	2,127	0	1,798	141	174
鱒ヶ沢町	3,805	3,416	0	3,076	191	141
深浦町	3,021	2,338	0	2,097	36	198
西目屋村	525	393	0	334	33	17
藤崎町	4,884	4,705	0	3,767	483	314
大鱒町	2,878	2,546	0	2,037	90	313
田舎館村	2,373	2,318	0	1,799	350	113
板柳町	4,110	3,281	0	2,886	202	193
鶴田町	3,571	3,462	0	2,915	102	445
中泊町	3,680	3,426	0	2,677	396	353
野辺地町	5,642	5,374	0	4,446	213	318
七戸町	5,996	4,889	0	4,244	85	446
六戸町	2,813	2,497	0	2,164	58	271
横浜町	1,522	1,400	0	1,217	0	104
東北町	6,268	4,864	0	4,271	73	422
六ヶ所村	4,870	4,188	0	3,485	162	408
おいらせ町	7,733	7,459	0	6,699	154	592
大間町	2,278	2,239	0	1,962	117	123
東通村	2,177	1,691	0	1,452	169	65
風間浦村	780	767	0	652	24	79
佐井村	837	830	0	679	44	87
三戸町	4,176	3,691	0	3,235	319	117
五戸町	5,272	4,857	0	4,175	122	558
田子町	2,094	1,927	0	1,688	171	50
南部町	5,714	4,991	0	4,237	356	286
階上町	3,842	3,814	0	3,073	141	430
新郷村	629	580	0	477	17	86
合計	504,164	459,357	0	389,642	25,633	38,375

			形態別ごみ搬入量			(自家処理量) (t)
その他のごみ (t)	粗大ごみ (t)	直接搬入量 (t)	合計	生活系ごみ	事業系ごみ	
			(t)	(t)	(t)	
0	379	9,725	117,220	74,375	42,845	0
0	2,787	4,239	81,747	48,106	33,641	0
61	325	6,703	86,324	56,816	29,508	0
0	74	852	11,545	7,704	3,841	0
0	46	820	21,512	15,487	6,025	0
0	49	2,947	22,792	15,203	7,589	0
0	246	1,810	16,962	12,075	4,887	0
8	47	4,783	25,393	16,726	8,667	0
0	19	610	10,591	7,724	2,867	0
0	77	741	9,208	6,720	2,488	0
0	13	1,910	5,141	3,168	1,973	0
0	0	12	1,099	888	211	0
0	0	0	905	690	215	0
0	14	108	2,235	1,636	599	0
4	4	389	3,805	2,859	946	0
1	6	683	3,021	2,664	357	0
0	9	132	525	393	132	0
0	141	179	4,884	4,265	619	0
0	106	332	2,878	2,255	623	0
0	56	55	2,373	2,011	362	0
0	0	829	4,110	3,917	193	0
0	0	109	3,571	2,697	874	0
0	0	254	3,680	3,299	381	0
0	397	268	5,642	3,599	2,043	0
0	114	1,107	5,996	4,465	1,531	0
0	4	316	2,813	2,171	642	0
0	79	122	1,522	1,167	355	0
0	98	1,404	6,268	4,865	1,403	0
0	133	682	4,870	3,291	1,579	0
0	14	274	7,733	5,402	2,331	0
2	35	39	2,278	2,170	108	0
1	4	486	2,177	1,647	530	0
1	11	13	780	755	25	0
1	19	7	837	826	11	0
0	20	485	4,176	2,913	1,263	0
0	2	415	5,272	4,181	1,091	0
0	18	167	2,094	1,641	453	0
0	112	723	5,714	4,695	1,019	0
4	166	28	3,842	3,322	520	0
0	0	49	629	529	100	0
83	5,624	44,807	504,164	339,317	164,847	0

II. ごみ処理について

2-2. ごみ搬入量内訳(計画収集量の収集区分別内訳)

市町村名	計画収集量											
	合計 (t)	混合ごみ				可燃ごみ				不燃ごみ		
		小計 (t)	直営 (t)	委託 (t)	許可 (t)	小計 (t)	直営 (t)	委託 (t)	許可 (t)	小計 (t)	直営 (t)	委託 (t)
青森市	107,495	0	0	0	0	90,827	2	59,793	31,032	8,978	3,588	783
弘前市	77,508	0	0	0	0	67,617	4	39,852	27,761	1,993	3	1,701
八戸市	79,621	0	0	0	0	66,630	10,961	32,562	23,107	3,871	19	2,138
黒石市	10,693	0	0	0	0	8,535	224	5,215	3,096	1,318	33	1,096
五所川原市	20,692	0	0	0	0	16,091	160	10,346	5,585	1,784	38	1,686
十和田市	19,845	0	0	0	0	17,586	0	11,784	5,802	360	0	346
三沢市	15,152	0	0	0	0	13,450	0	9,593	3,857	323	0	259
むつ市	20,610	0	0	0	0	18,630	0	12,828	5,802	873	0	741
つがる市	9,981	0	0	0	0	7,540	0	5,289	2,251	682	0	682
平川市	8,467	0	0	0	0	6,839	0	5,163	1,676	906	0	865
平内町	3,231	0	0	0	0	2,598	0	2,480	118	182	0	168
今別町	1,087	0	0	0	0	972	0	779	193	51	0	34
蓬田村	905	0	0	0	0	785	0	575	210	63	0	60
外ヶ浜町	2,127	0	0	0	0	1,798	0	1,329	469	141	0	117
鱒ヶ沢町	3,416	0	0	0	0	3,076	0	2,152	924	191	0	182
深浦町	2,338	0	0	0	0	2,097	0	1,834	263	36	0	34
西目屋村	393	0	0	0	0	334	0	334	0	33	0	33
藤崎町	4,705	0	0	0	0	3,767	0	3,318	449	483	8	456
大鱒町	2,546	0	0	0	0	2,037	0	1,762	275	90	0	74
田舎館村	2,318	0	0	0	0	1,799	0	1,479	320	350	3	330
板柳町	3,281	0	0	0	0	2,886	0	2,886	0	202	0	202
鶴田町	3,462	0	0	0	0	2,915	0	2,101	814	102	0	102
中泊町	3,426	0	0	0	0	2,677	0	2,369	308	396	0	396
野辺地町	5,374	0	0	0	0	4,446	0	2,904	1,542	213	0	110
七戸町	4,889	0	0	0	0	4,244	0	3,033	1,211	85	0	76
六戸町	2,497	0	0	0	0	2,164	0	1,702	462	58	0	57
横浜町	1,400	0	0	0	0	1,217	0	994	223	0	0	0
東北町	4,864	0	0	0	0	4,271	0	3,271	1,000	73	0	65
六ヶ所村	4,188	0	0	0	0	3,485	0	2,396	1,089	162	0	116
おいらせ町	7,459	0	0	0	0	6,699	0	4,453	2,246	154	0	139
大間町	2,239	0	0	0	0	1,962	0	1,891	71	117	0	117
東通村	1,691	0	0	0	0	1,452	0	1,314	138	169	0	152
風間浦村	767	0	0	0	0	652	0	639	13	24	0	24
佐井村	830	0	0	0	0	679	0	674	5	44	0	44
三戸町	3,691	0	0	0	0	3,235	0	2,304	931	319	0	261
五戸町	4,857	0	0	0	0	4,175	0	3,210	965	122	0	122
田子町	1,927	0	0	0	0	1,688	0	1,345	343	171	0	159
南部町	4,991	0	0	0	0	4,237	0	3,677	560	356	0	319
階上町	3,814	0	0	0	0	3,073	0	2,570	503	141	0	130
新郷村	580	0	0	0	0	477	0	385	92	17	0	17
合計	459,357	0	0	0	0	389,642	11,351	252,585	125,706	25,633	3,692	14,393

許可 (t)	資源ごみ				その他				粗大ごみ			
	小計 (t)	直営 (t)	委託 (t)	許可 (t)	小計 (t)	直営 (t)	委託 (t)	許可 (t)	小計 (t)	直営 (t)	委託 (t)	許可 (t)
4,607	7,311	0	6,774	537	0	0	0	0	379	1	366	12
289	5,111	0	4,546	565	0	0	0	0	2,787	1	1,897	889
1,714	8,734	5	8,729	0	61	61	0	0	325	0	325	0
189	766	174	592	0	0	0	0	0	74	52	0	22
60	2,771	0	2,771	0	0	0	0	0	46	0	46	0
14	1,850	0	1,757	93	0	0	0	0	49	0	8	41
64	1,133	0	973	160	0	0	0	0	246	0	233	13
132	1,052	0	1,048	4	8	0	8	0	47	0	21	26
0	1,740	0	1,259	481	0	0	0	0	19	0	19	0
41	645	0	635	10	0	0	0	0	77	0	57	20
14	438	0	384	54	0	0	0	0	13	0	13	0
17	64	0	63	1	0	0	0	0	0	0	0	0
3	57	0	55	2	0	0	0	0	0	0	0	0
24	174	0	134	40	0	0	0	0	14	0	0	14
9	141	0	140	1	4	0	4	0	4	0	3	1
2	198	0	198	0	1	0	1	0	6	0	5	1
0	17	0	17	0	0	0	0	0	9	0	9	0
19	314	0	314	0	0	0	0	0	141	2	138	1
16	313	0	313	0	0	0	0	0	106	0	106	0
17	113	9	104	0	0	0	0	0	56	3	52	1
0	193	0	193	0	0	0	0	0	0	0	0	0
0	445	0	445	0	0	0	0	0	0	0	0	0
0	353	0	341	12	0	0	0	0	0	0	0	0
103	318	0	282	36	0	0	0	0	397	0	303	94
9	446	0	416	30	0	0	0	0	114	0	114	0
1	271	0	270	1	0	0	0	0	4	0	1	3
0	104	0	103	1	0	0	0	0	79	0	70	9
8	422	0	362	60	0	0	0	0	98	0	98	0
46	408	0	369	39	0	0	0	0	133	0	132	1
15	592	0	571	21	0	0	0	0	14	0	7	7
0	123	0	123	0	2	0	2	0	35	0	35	0
17	65	0	65	0	1	0	1	0	4	0	4	0
0	79	0	79	0	1	0	1	0	11	0	11	0
0	87	0	85	2	1	0	1	0	19	0	19	0
58	117	0	117	0	0	0	0	0	20	0	20	0
0	558	0	558	0	0	0	0	0	2	0	2	0
12	50	0	50	0	0	0	0	0	18	0	18	0
37	286	0	286	0	0	0	0	0	112	0	112	0
11	430	0	430	0	4	1	3	0	166	0	166	0
0	86	0	86	0	0	0	0	0	0	0	0	0
7,548	38,375	188	36,037	2,150	83	62	21	0	5,624	59	4,410	1,155

Ⅱ. ごみ処理について

3-1. ごみ処理量内訳

市町村名	処理量			焼却以外の中間処理量							
	合計 (t)	直接 焼却量 (t)	直接最終 処分量 (t)	小計 (t)	粗大ごみ 処理施設 (t)	ごみ 堆肥化 施設	ごみ 飼料化 施設	メタン化 施設 (t)	ごみ 燃料化 施設 (t)	その他の 資源化等 を行う施 設 (t)	その他 の施設 (t)
青森市	117,223	87,811	16,517	12,832	5,584	0	0	0	0	7,248	0
弘前市	81,747	71,040	3	9,531	5,444	0	0	0	0	4,087	0
八戸市	86,324	71,029	792	14,503	0	0	0	0	31	14,472	0
黒石市	11,558	9,088	7	1,697	1,697	0	0	0	0	0	0
五所川原市	21,512	16,784	1,957	802	0	0	0	0	0	802	0
十和田市	22,792	19,773	0	2,263	1,258	0	0	0	0	1,005	0
三沢市	16,962	14,576	38	1,038	1,038	0	0	0	0	0	0
むつ市	25,393	21,555	240	2,999	0	0	0	0	0	2,999	0
つがる市	10,591	7,957	894	687	0	0	0	0	0	687	0
平川市	9,208	7,438	2	1,768	1,123	0	0	0	0	645	0
平内町	5,128	3,312	1,378	0	0	0	0	0	0	0	0
今別町	1,099	972	59	43	0	0	0	0	0	43	0
蓬田村	907	785	0	122	0	0	0	0	0	122	0
外ヶ浜町	2,235	1,909	44	114	0	0	0	0	0	7	107
鱒ヶ沢町	3,803	3,280	56	363	301	0	0	0	0	62	0
深浦町	3,029	2,512	43	362	239	0	0	0	0	123	0
西目屋村	527	458	0	69	52	0	0	0	0	17	0
藤崎町	4,884	3,905	0	889	665	0	0	0	0	224	0
大鰐町	2,878	2,334	0	417	231	0	0	0	0	186	0
田舎館村	2,377	1,835	0	429	429	0	0	0	0	0	0
板柳町	3,948	2,886	434	628	198	0	0	0	0	430	0
鶴田町	3,571	3,009	102	460	0	0	0	0	0	460	0
中泊町	3,680	2,847	445	388	35	0	0	0	0	353	0
野辺地町	5,642	4,557	251	721	508	0	0	0	0	213	0
七戸町	5,995	4,713	560	658	28	0	0	0	0	610	20
六戸町	2,813	2,390	0	319	171	0	0	0	0	148	0
横浜町	1,522	1,291	0	231	117	0	0	0	0	114	0
東北町	6,268	4,805	784	621	28	0	0	0	0	569	24
六ヶ所村	4,870	3,589	632	487	219	0	0	0	0	268	0
おいらせ町	7,733	6,827	0	686	339	0	0	0	0	347	0
大間町	2,280	1,985	0	232	0	0	0	0	0	232	0
東通村	2,177	1,806	0	314	0	0	0	0	0	314	0
風間浦村	780	653	0	85	0	0	0	0	0	85	0
佐井村	837	671	0	106	0	0	0	0	0	106	0
三戸町	4,176	3,654	0	522	384	0	0	0	0	138	0
五戸町	5,212	4,339	0	650	356	0	0	0	0	294	0
田子町	2,106	1,848	0	208	208	0	0	0	0	0	0
南部町	5,714	4,880	0	819	364	0	0	0	0	455	0
階上町	3,843	3,096	0	747	0	0	0	0	0	747	0
新郷村	629	497	0	104	61	0	0	0	0	43	0
合計	503,973	408,696	25,238	59,914	21,077	0	0	0	31	38,655	151

直接資源化量											
小計	紙類 (紙パック、 紙製容器 包装除く)	紙パック	紙製容器 包装	金属類	ガラス類	ペット ボトル	白色トレイ	容器包装 プラスチック (白色ト レイ除く)	プラスチック類 (白色トレイ、 容器包装プ ラスチック除 く)	布類	その他
(t)	(t)	(t)	(t)	(t)	(t)	(t)	(t)	(t)	(t)	(t)	(t)
63	0	0	0	0	63	0	0	0	0	0	0
1,173	1,172	0	0	1	0	0	0	0	0	0	0
0	0	0	0	0	0	0	0	0	0	0	0
766	340	4	0	52	167	63	0	140	0	0	0
1,969	1,481	1	0	487	0	0	0	0	0	0	0
756	514	3	162	0	0	77	0	0	0	0	0
1,310	547	0	0	122	524	114	0	0	0	3	0
599	350	1	246	0	0	0	2	0	0	0	0
1,053	449	1	284	319	0	0	0	0	0	0	0
0	0	0	0	0	0	0	0	0	0	0	0
438	237	3	28	73	71	25	1	0	0	0	0
25	18	0	0	7	0	0	0	0	0	0	0
0	0	0	0	0	0	0	0	0	0	0	0
168	68	1	5	38	32	13	0	0	0	0	11
104	89	0	0	12	0	0	0	0	0	0	3
112	101	0	0	9	0	0	0	0	0	0	2
0	0	0	0	0	0	0	0	0	0	0	0
90	42	0	0	7	21	8	0	12	0	0	0
127	127	0	0	0	0	0	0	0	0	0	0
113	55	1	0	8	24	9	0	16	0	0	0
0	0	0	0	0	0	0	0	0	0	0	0
0	0	0	0	0	0	0	0	0	0	0	0
0	0	0	0	0	0	0	0	0	0	0	0
113	113	0	0	0	0	0	0	0	0	0	0
64	23	2	39	0	0	0	0	0	0	0	0
104	71	0	23	0	0	10	0	0	0	0	0
0	0	0	0	0	0	0	0	0	0	0	0
58	20	3	34	0	1	0	0	0	0	0	0
162	160	0	0	0	0	0	0	2	0	0	0
220	149	1	52	0	0	18	0	0	0	0	0
63	0	0	63	0	0	0	0	0	0	0	0
57	31	1	25	0	0	0	0	0	0	0	0
42	27	0	15	0	0	0	0	0	0	0	0
60	22	0	38	0	0	0	0	0	0	0	0
0	0	0	0	0	0	0	0	0	0	0	0
223	149	1	51	0	0	22	0	0	0	0	0
50	43	0	0	0	0	7	0	0	0	0	0
15	15	0	0	0	0	0	0	0	0	0	0
0	0	0	0	0	0	0	0	0	0	0	0
28	20	0	6	0	0	2	0	0	0	0	0
10,125	6,433	23	1,071	1,135	903	368	3	170	0	3	16

II. ごみ処理について

3-2. ごみ処理量内訳(焼却処理量及び最終処分量内訳)

市町村名	焼却処理量		焼却施設以外の中間処理施設からの搬入量							
	合計	直接焼却量	小計	粗大ごみ処理施設	ごみ堆肥化施設	ごみ飼料化施設	メタン化施設	ごみ燃料化施設	その他の資源化等を行う施設	その他の施設
	(t)	(t)	(t)	(t)	(t)	(t)	(t)	(t)	(t)	(t)
青森市	89,589	87,811	1,778	1,627	0	0	0	0	151	0
弘前市	75,440	71,040	4,400	3,599	0	0	0	0	801	0
八戸市	74,107	71,029	3,078	0	0	0	0	0	3,078	0
黒石市	9,860	9,088	772	772	0	0	0	0	0	0
五所川原市	16,784	16,784	0	0	0	0	0	0	0	0
十和田市	20,341	19,773	568	496	0	0	0	0	72	0
三沢市	14,876	14,576	300	300	0	0	0	0	0	0
むつ市	23,290	21,555	1,735	0	0	0	0	0	1,735	0
つがる市	7,957	7,957	0	0	0	0	0	0	0	0
平川市	8,164	7,438	726	659	0	0	0	0	67	0
平内町	3,312	3,312	0	0	0	0	0	0	0	0
今別町	972	972	0	0	0	0	0	0	0	0
蓬田村	785	785	0	0	0	0	0	0	0	0
外ヶ浜町	1,909	1,909	0	0	0	0	0	0	0	0
鱒ヶ沢町	3,412	3,280	132	128	0	0	0	0	4	0
深浦町	2,624	2,512	112	98	0	0	0	0	14	0
西日屋村	510	458	52	52	0	0	0	0	0	0
藤崎町	4,304	3,905	399	376	0	0	0	0	23	0
大鰐町	2,492	2,334	158	124	0	0	0	0	34	0
田舎館村	2,030	1,835	195	195	0	0	0	0	0	0
板柳町	3,257	2,886	371	135	0	0	0	0	236	0
鶴田町	3,009	3,009	0	0	0	0	0	0	0	0
中泊町	2,847	2,847	0	0	0	0	0	0	0	0
野辺地町	4,967	4,557	410	406	0	0	0	0	4	0
七戸町	4,774	4,713	61	28	0	0	0	0	13	20
六戸町	2,466	2,390	76	66	0	0	0	0	10	0
横浜町	1,388	1,291	97	94	0	0	0	0	3	0
東北町	4,867	4,805	62	28	0	0	0	0	10	24
六ヶ所村	3,768	3,589	179	174	0	0	0	0	5	0
おいらせ町	6,989	6,827	162	139	0	0	0	0	23	0
大間町	2,095	1,985	110	0	0	0	0	0	110	0
東通村	2,006	1,806	200	0	0	0	0	0	200	0
風間浦村	680	653	27	0	0	0	0	0	27	0
佐井村	717	671	46	0	0	0	0	0	46	0
三戸町	3,704	3,654	50	50	0	0	0	0	0	0
五戸町	4,494	4,339	155	135	0	0	0	0	20	0
田子町	1,875	1,848	27	27	0	0	0	0	0	0
南部町	4,985	4,880	105	46	0	0	0	0	59	0
階上町	3,222	3,096	126	0	0	0	0	0	126	0
新郷村	520	497	23	20	0	0	0	0	3	0
合計	425,388	408,696	16,692	9,774	0	0	0	0	6,874	44

最終処分量											
合計	直接最終 処分量	焼却残渣 量	焼却施設以外の中間処理施設からの残渣量								
			小計	粗大ごみ 処理施設	ごみ 堆肥化 施設	ごみ 飼料化 施設	メタン化 施設	ごみ 燃料化 施設	その他の 資源化等 を行う施設	その他 の施設	
(t)	(t)	(t)	(t)	(t)	(t)	(t)	(t)	(t)	(t)	(t)	
30,880	16,517	11,774	2,589	2,535	0	0	0	0	0	54	0
10,269	3	10,005	261	261	0	0	0	0	0	0	0
9,862	792	7,336	1,734	0	0	0	0	0	0	1,734	0
1,934	7	1,314	613	613	0	0	0	0	0	0	0
4,106	1,957	2,149	0	0	0	0	0	0	0	0	0
1,134	0	846	288	285	0	0	0	0	0	3	0
2,873	38	2,350	485	485	0	0	0	0	0	0	0
240	240	0	0	0	0	0	0	0	0	0	0
1,716	894	822	0	0	0	0	0	0	0	0	0
1,111	2	930	179	179	0	0	0	0	0	0	0
2,184	1,378	806	0	0	0	0	0	0	0	0	0
194	59	135	0	0	0	0	0	0	0	0	0
107	0	107	0	0	0	0	0	0	0	0	0
151	44	0	107	0	0	0	0	0	0	0	107
712	56	555	101	101	0	0	0	0	0	0	0
553	43	424	86	86	0	0	0	0	0	0	0
71	0	71	0	0	0	0	0	0	0	0	0
714	0	589	125	125	0	0	0	0	0	0	0
275	0	264	11	11	0	0	0	0	0	0	0
423	0	268	155	155	0	0	0	0	0	0	0
915	434	469	12	12	0	0	0	0	0	0	0
411	102	309	0	0	0	0	0	0	0	0	0
729	445	284	0	0	0	0	0	0	0	0	0
868	251	607	10	4	0	0	0	0	0	6	0
722	560	118	44	0	0	0	0	0	0	44	0
141	0	103	38	37	0	0	0	0	0	1	0
133	0	129	4	1	0	0	0	0	0	3	0
958	784	120	54		0	0	0	0	0	54	0
1,060	632	418	10	3	0	0	0	0	0	7	0
372	0	291	81	80	0	0	0	0	0	1	0
0	0		0	0	0	0	0	0	0	0	0
0	0	0	0	0	0	0	0	0	0	0	0
0	0	0	0	0	0	0	0	0	0	0	0
0	0	0	0	0	0	0	0	0	0	0	0
532	0	337	195	195	0	0	0	0	0	0	0
267	0	188	79	78	0	0	0	0	0	1	0
257	0	152	105	105	0	0	0	0	0	0	0
693	0	435	258	183	0	0	0	0	0	75	0
473	0	320	153	0	0	0	0	0	0	153	0
33	0	22	11	11	0	0	0	0	0	0	0
78,073	25,238	45,047	7,788	5,545	0	0	0	0	0	2,136	107

II. ごみ処理について

4-1. 資源化量内訳(合計、紙類(紙パック、紙製容器包装除く))

市町村名	資源化量合計(紙類+金属類+ガラス類+ペットボトル+プラスチック類+布類+その他)											
	合計	直接資源化量	中間処理後の再生利用量								その他の資源化等を行う施設	集団回収量
			小計	焼却施設	粗大ごみ処理施設	ごみ堆肥化施設	ごみ飼料化施設	メタン化施設	ごみ燃料化施設	(t)		
(t)	(t)	(t)	(t)	(t)	(t)	(t)	(t)	(t)	(t)	(t)	(t)	
青森市	13,803	63	8,465	0	1,422	0	0	0	0	7,043	5,275	
弘前市	8,015	1,173	4,930	60	1,584	0	0	0	0	3,286	1,912	
八戸市	12,200	0	11,597	1,906	0	0	0	0	31	9,660	603	
黒石市	1,530	766	312	0	312	0	0	0	0	0	452	
五所川原市	2,771	1,969	802	0	0	0	0	0	0	802	0	
十和田市	4,668	756	3,332	1,925	477	0	0	0	0	930	580	
三沢市	1,575	1,310	253	0	253	0	0	0	0	0	12	
むつ市	6,651	599	4,853	3,589	0	0	0	0	0	1,264	1,199	
つがる市	1,796	1,053	687	0	0	0	0	0	0	687	56	
平川市	1,433	0	863	0	285	0	0	0	0	578	570	
平内町	446	438	0	0	0	0	0	0	0	0	8	
今別町	68	25	43	0	0	0	0	0	0	43	0	
蓬田村	174	0	120	0	0	0	0	0	0	120	54	
外ヶ浜町	579	168	323	322	0	0	0	0	0	1	88	
鱒ヶ沢町	280	104	131	0	73	0	0	0	0	58	45	
深浦町	276	112	164	0	55	0	0	0	0	109	0	
西目屋村	45	0	17	0	0	0	0	0	0	17	28	
藤崎町	640	90	365	0	164	0	0	0	0	201	185	
大鰐町	440	127	248	0	96	0	0	0	0	152	65	
田舎館村	327	113	79	0	79	0	0	0	0	0	135	
板柳町	498	0	245	0	51	0	0	0	0	194	253	
鶴田町	742	0	460	0	0	0	0	0	0	460	282	
中泊町	388	0	388	0	35	0	0	0	0	353	0	
野辺地町	782	113	301	0	98	0	0	0	0	203	368	
七戸町	1,154	64	830	278	0	0	0	0	0	552	260	
六戸町	542	104	438	233	68	0	0	0	0	137	0	
横浜町	130	0	130	0	22	0	0	0	0	108	0	
東北町	1,046	58	790	285	0	0	0	0	0	505	198	
六ヶ所村	460	162	298	0	42	0	0	0	0	256	0	
おいらせ町	1,676	220	1,104	661	120	0	0	0	0	323	352	
大間町	508	63	445	323	0	0	0	0	0	122	0	
東通村	480	57	423	309	0	0	0	0	0	114	0	
風間浦村	204	42	162	104	0	0	0	0	0	58	0	
佐井村	231	60	171	111	0	0	0	0	0	60	0	
三戸町	470	0	382	113	131	0	0	0	0	138	88	
五戸町	1,167	223	847	431	143	0	0	0	0	273	97	
田子町	222	50	136	66	70	0	0	0	0	0	36	
南部町	611	15	596	152	123	0	0	0	0	321	0	
階上町	547	0	547	79	0	0	0	0	0	468	0	
新郷村	166	28	119	49	30	0	0	0	0	40	19	
合計	69,740	10,125	46,396	10,996	5,733	0	0	0	31	29,636	13,220	

紙類(紙パック、紙製容器包装除く)										
小計	直接資源化量	中間処理後の再生利用量								集団回収量
		小計	焼却施設	粗大ごみ処理施設	ごみ堆肥化施設	ごみ飼料化施設	メタン化施設	ごみ燃料化施設	その他の資源化等を行う施設	
(t)	(t)	(t)	(t)	(t)	(t)	(t)	(t)	(t)	(t)	(t)
7,687	0	2,700	0	0	0	0	0	0	2,700	4,987
2,555	1,172	0	0	0	0	0	0	0	0	1,383
5,088	0	4,551	0	0	0	0	0	0	4,551	537
738	340	0	0	0	0	0	0	0	0	398
1,481	1,481	0	0	0	0	0	0	0	0	0
1,107	514	56	0	0	0	0	0	0	56	537
559	547	0	0	0	0	0	0	0	0	12
1,206	350	124	0	0	0	0	0	0	124	732
502	449	0	0	0	0	0	0	0	0	53
751	0	227	0	0	0	0	0	0	227	524
243	237	0	0	0	0	0	0	0	0	6
18	18	0	0	0	0	0	0	0	0	0
73	0	23	0	0	0	0	0	0	23	50
149	68	1	0	0	0	0	0	0	1	80
131	89	0	0	0	0	0	0	0	0	42
101	101	0	0	0	0	0	0	0	0	0
29	0	6	0	0	0	0	0	0	6	23
273	42	58	0	0	0	0	0	0	58	173
221	127	37	0	0	0	0	0	0	37	57
176	55	0	0	0	0	0	0	0	0	121
243	0	5	0	0	0	0	0	0	5	238
311	0	44	0	0	0	0	0	0	44	267
166	0	166	0	0	0	0	0	0	166	0
482	113	1	0	0	0	0	0	0	1	368
419	23	146	0	0	0	0	0	0	146	250
78	71	7	0	0	0	0	0	0	7	0
2	0	2	0	0	0	0	0	0	2	0
315	20	105	0	0	0	0	0	0	105	190
171	160	11	0	0	0	0	0	0	11	0
429	149	8	0	0	0	0	0	0	8	272
13	0	13	0	0	0	0	0	0	13	0
43	31	12	0	0	0	0	0	0	12	0
35	27	8	0	0	0	0	0	0	8	0
34	22	12	0	0	0	0	0	0	12	0
199	0	124	0	0	0	0	0	0	124	75
250	149	15	0	0	0	0	0	0	15	86
73	43	0	0	0	0	0	0	0	0	30
205	15	190	0	0	0	0	0	0	190	0
133	0	133	0	0	0	0	0	0	133	0
42	20	3	0	0	0	0	0	0	3	19
26,731	6,433	8,788	0	0	0	0	0	0	8,788	11,510

II. ごみ処理について

4-2. 資源化量内訳(紙パック、紙製容器包装)

市町村名	紙パック											集団 回収量 (t)
	合計 (t)	直接資 源化量 (t)	中間処理後の再生利用量								その他の 資源化等 を行う施 設 (t)	
			小計 (t)	焼却施設 (t)	粗大ごみ 処理施設 (t)	ごみ 堆肥化 施設 (t)	ごみ 飼料化 施設 (t)	メタン化 施設 (t)	ごみ 燃料化 施設 (t)			
青森市	25	0	19	0	0	0	0	0	0	0	19	6
弘前市	50	0	27	0	0	0	0	0	0	0	27	23
八戸市	3	0	0	0	0	0	0	0	0	0	0	3
黒石市	11	4	0	0	0	0	0	0	0	0	0	7
五所川原市	1	1	0	0	0	0	0	0	0	0	0	0
十和田市	3	3	0	0	0	0	0	0	0	0	0	0
三沢市	0	0	0	0	0	0	0	0	0	0	0	0
むつ市	11	1	0	0	0	0	0	0	0	0	0	10
つがる市	1	1	0	0	0	0	0	0	0	0	0	0
平川市	5	0	2	0	0	0	0	0	0	0	2	3
平内町	3	3	0	0	0	0	0	0	0	0	0	0
今別町	0	0	0	0	0	0	0	0	0	0	0	0
蓬田村	0	0	0	0	0	0	0	0	0	0	0	0
外ヶ浜町	1	1	0	0	0	0	0	0	0	0	0	0
鱒ヶ沢町	0	0	0	0	0	0	0	0	0	0	0	0
深浦町	0	0	0	0	0	0	0	0	0	0	0	0
西目屋村	2	0	1	0	0	0	0	0	0	0	1	1
藤崎町	1	0	0	0	0	0	0	0	0	0	0	1
大鰐町	3	0	1	0	0	0	0	0	0	0	1	2
田舎館村	2	1	0	0	0	0	0	0	0	0	0	1
板柳町	2	0	1	0	0	0	0	0	0	0	1	1
鶴田町	2	0	1	0	0	0	0	0	0	0	1	1
中泊町	1	0	1	0	0	0	0	0	0	0	1	0
野辺地町	0	0	0	0	0	0	0	0	0	0	0	0
七戸町	2	2	0	0	0	0	0	0	0	0	0	0
六戸町	0	0	0	0	0	0	0	0	0	0	0	0
横浜町	0	0	0	0	0	0	0	0	0	0	0	0
東北町	3	3	0	0	0	0	0	0	0	0	0	0
六ヶ所村	0	0	0	0	0	0	0	0	0	0	0	0
おいらせ町	1	1	0	0	0	0	0	0	0	0	0	0
大間町	0	0	0	0	0	0	0	0	0	0	0	0
東通村	1	1	0	0	0	0	0	0	0	0	0	0
風間浦村	0	0	0	0	0	0	0	0	0	0	0	0
佐井村	0	0	0	0	0	0	0	0	0	0	0	0
三戸町	0	0	0	0	0	0	0	0	0	0	0	0
五戸町	1	1	0	0	0	0	0	0	0	0	0	0
田子町	0	0	0	0	0	0	0	0	0	0	0	0
南部町	0	0	0	0	0	0	0	0	0	0	0	0
階上町	0	0	0	0	0	0	0	0	0	0	0	0
新郷村	0	0	0	0	0	0	0	0	0	0	0	0
合計	135	23	53	0	0	0	0	0	0	0	53	59

紙製容器包装										
小計	直接資源化量	中間処理後の再生利用量								集団回収量
		小計	焼却施設	粗大ごみ処理施設	ごみ堆肥化施設	ごみ飼料化施設	メタン化施設	ごみ燃料化施設	その他の資源化等を行う施設	
(t)	(t)	(t)	(t)	(t)	(t)	(t)	(t)	(t)	(t)	(t)
0	0	0	0	0	0	0	0	0	0	0
1,331	0	943	0	0	0	0	0	0	0	388
369	0	369	0	0	0	0	0	0	0	0
0	0	0	0	0	0	0	0	0	0	0
0	0	0	0	0	0	0	0	0	0	0
230	162	68	0	0	0	0	0	0	0	0
0	0	0	0	0	0	0	0	0	0	0
540	246	0	0	0	0	0	0	0	0	294
284	284	0	0	0	0	0	0	0	0	0
6	0	6	0	0	0	0	0	0	0	0
28	28	0	0	0	0	0	0	0	0	0
0	0	0	0	0	0	0	0	0	0	0
10	0	10	0	0	0	0	0	0	0	0
5	5	0	0	0	0	0	0	0	0	0
4	0	4	0	0	0	0	0	0	0	0
2	0	2	0	0	0	0	0	0	0	0
0	0	0	0	0	0	0	0	0	0	0
0	0	0	0	0	0	0	0	0	0	0
14	0	14	0	0	0	0	0	0	0	0
0	0	0	0	0	0	0	0	0	0	0
0	0	0	0	0	0	0	0	0	0	0
0	0	0	0	0	0	0	0	0	0	0
3	0	3	0	0	0	0	0	0	0	0
39	39	0	0	0	0	0	0	0	0	0
28	23	5	0	0	0	0	0	0	0	0
5	0	5	0	0	0	0	0	0	0	0
34	34	0	0	0	0	0	0	0	0	0
28	0	28	0	0	0	0	0	0	0	0
79	52	27	0	0	0	0	0	0	0	0
63	63	0	0	0	0	0	0	0	0	0
25	25	0	0	0	0	0	0	0	0	0
15	15	0	0	0	0	0	0	0	0	0
38	38	0	0	0	0	0	0	0	0	0
0	0	0	0	0	0	0	0	0	0	0
78	51	27	0	0	0	0	0	0	0	0
0	0	0	0	0	0	0	0	0	0	0
0	0	0	0	0	0	0	0	0	0	0
67	0	67	0	0	0	0	0	0	0	0
7	6	1	0	0	0	0	0	0	0	0
3,332	1,071	1,579	0	0	0	0	0	0	0	682

II. ごみ処理について

4-3. 資源化量内訳(金属類、ガラス類)

市町村名	金属類										集団 回収量 (t)
	合計 (t)	直接資 源化量 (t)	中間処理後の再生利用量								
			小計 (t)	焼却施設 (t)	粗大ごみ 処理施設 (t)	ごみ 堆肥化 施設 (t)	ごみ 飼料化 施設 (t)	メタン化 施設 (t)	ごみ 燃料化 施設 (t)	その他の 資源化等 を行う施 設 (t)	
青森市	2,257	0	2,068	0	1,422	0	0	0	0	646	189
弘前市	2,181	1	2,113	0	1,584	0	0	0	0	529	67
八戸市	2,616	0	2,566	109	0	0	0	0	0	2,457	50
黒石市	389	52	312	0	312	0	0	0	0	0	25
五所川原市	487	487	0	0	0	0	0	0	0	0	0
十和田市	512	0	477	0	477	0	0	0	0	0	35
三沢市	375	122	253	0	253	0	0	0	0	0	0
むつ市	867	0	728	0	0	0	0	0	0	728	139
つがる市	408	319	87	0	0	0	0	0	0	87	2
平川市	358	0	343	0	285	0	0	0	0	58	15
平内町	73	73	0	0	0	0	0	0	0	0	0
今別町	19	7	12	0	0	0	0	0	0	12	0
蓬田村	8	0	8	0	0	0	0	0	0	8	0
外ヶ浜町	39	38	0	0	0	0	0	0	0	0	1
鱒ヶ沢町	102	12	89	0	73	0	0	0	0	16	1
深浦町	97	9	88	0	55	0	0	0	0	33	0
西目屋村	4	0	3	0	0	0	0	0	0	3	1
藤崎町	198	7	184	0	164	0	0	0	0	20	7
大鰐町	127	0	125	0	96	0	0	0	0	29	2
田舎館村	91	8	79	0	79	0	0	0	0	0	4
板柳町	121	0	115	0	51	0	0	0	0	64	6
鶴田町	135	0	130	0	0	0	0	0	0	130	5
中泊町	113	0	113	0	35	0	0	0	0	78	0
野辺地町	134	0	134	0	98	0	0	0	0	36	0
七戸町	228	0	220	7	0	0	0	0	0	213	8
六戸町	68	0	68	0	68	0	0	0	0	0	0
横浜町	58	0	58	0	22	0	0	0	0	36	0
東北町	174	0	171	8	0	0	0	0	0	163	3
六ヶ所村	127	0	127	0	42	0	0	0	0	85	0
おいらせ町	175	0	120	0	120	0	0	0	0	0	55
大間町	74	0	74	0	0	0	0	0	0	74	0
東通村	91	0	91	0	0	0	0	0	0	91	0
風間浦村	24	0	24	0	0	0	0	0	0	24	0
佐井村	29	0	29	0	0	0	0	0	0	29	0
三戸町	144	0	131	0	131	0	0	0	0	0	13
五戸町	154	0	143	0	143	0	0	0	0	0	11
田子町	76	0	70	0	70	0	0	0	0	0	6
南部町	189	0	189	0	123	0	0	0	0	66	0
階上町	133	0	133	0	0	0	0	0	0	133	0
新郷村	30	0	30	0	30	0	0	0	0	0	0
合計	13,485	1,135	11,705	124	5,733	0	0	0	0	5,848	645

ガラス類										
小計	直接資源化量	中間処理後の再生利用量								集団回収量
		小計	焼却施設	粗大ごみ処理施設	ごみ堆肥化施設	ごみ飼料化施設	メタン化施設	ごみ燃料化施設	その他の資源化等を行う施設	
(t)	(t)	(t)	(t)	(t)	(t)	(t)	(t)	(t)	(t)	(t)
2,248	63	2,118	0	0	0	0	0	0	2,118	67
1,375	0	1,326	0	0	0	0	0	0	1,326	49
1,482	0	1,469	0	0	0	0	0	0	1,469	13
189	167	0	0	0	0	0	0	0	0	22
618	0	618	0	0	0	0	0	0	618	0
613	0	605	0	0	0	0	0	0	605	8
524	524	0	0	0	0	0	0	0	0	0
354	0	330	0	0	0	0	0	0	330	24
321	0	321	0	0	0	0	0	0	321	0
149	0	123	0	0	0	0	0	0	123	26
73	71	0	0	0	0	0	0	0	0	2
25	0	25	0	0	0	0	0	0	25	0
18	0	14	0	0	0	0	0	0	14	4
39	32	0	0	0	0	0	0	0	0	7
30	0	28	0	0	0	0	0	0	28	2
59	0	59	0	0	0	0	0	0	59	0
8	0	5	0	0	0	0	0	0	5	3
56	21	31	0	0	0	0	0	0	31	4
59	0	55	0	0	0	0	0	0	55	4
33	24	0	0	0	0	0	0	0	0	9
106	0	98	0	0	0	0	0	0	98	8
136	0	127	0	0	0	0	0	0	127	9
83	0	83	0	0	0	0	0	0	83	0
151	0	151	0	0	0	0	0	0	151	0
173	0	171	0	0	0	0	0	0	171	2
98	0	98	0	0	0	0	0	0	98	0
57	0	57	0	0	0	0	0	0	57	0
216	1	210	0	0	0	0	0	0	210	5
116	0	116	0	0	0	0	0	0	116	0
220	0	216	0	0	0	0	0	0	216	4
23	0	23	0	0	0	0	0	0	23	0
8	0	8	0	0	0	0	0	0	8	0
21	0	21	0	0	0	0	0	0	21	0
15	0	15	0	0	0	0	0	0	15	0
5	0	5	0	0	0	0	0	0	5	0
167	0	167	0	0	0	0	0	0	167	0
0	0	0	0	0	0	0	0	0	0	0
46	0	46	0	0	0	0	0	0	46	0
86	0	86	0	0	0	0	0	0	86	0
30	0	30	0	0	0	0	0	0	30	0
10,030	903	8,855	0	0	0	0	0	0	8,855	272

II. ごみ処理について

4-4. 資源化量内訳(ペットボトル、白色トレイ)

市町村名	ペットボトル										集団 回収量 (t)	
	合計 (t)	直接資 源化量 (t)	中間処理後の再生利用量									
			小計 (t)	焼却施設 (t)	粗大ごみ 処理施設 (t)	ごみ 堆肥化 施設 (t)	ごみ 飼料化 施設 (t)	メタン化 施設 (t)	ごみ 燃料化 施設 (t)	その他の 資源化等 を行う施 設 (t)		
青森市	582	0	582	0	0	0	0	0	0	0	582	0
弘前市	461	0	461	0	0	0	0	0	0	0	461	0
八戸市	645	0	645	0	0	0	0	0	0	0	645	0
黒石市	63	63	0	0	0	0	0	0	0	0	0	0
五所川原市	184	0	184	0	0	0	0	0	0	0	184	0
十和田市	132	77	55	0	0	0	0	0	0	0	55	0
三沢市	114	114	0	0	0	0	0	0	0	0	0	0
むつ市	82	0	82	0	0	0	0	0	0	0	82	0
つがる市	70	0	70	0	0	0	0	0	0	0	70	0
平川市	49	0	49	0	0	0	0	0	0	0	49	0
平内町	25	25	0	0	0	0	0	0	0	0	0	0
今別町	6	0	6	0	0	0	0	0	0	0	6	0
蓬田村	2	0	2	0	0	0	0	0	0	0	2	0
外ヶ浜町	13	13	0	0	0	0	0	0	0	0	0	0
鱒ヶ沢町	6	0	6	0	0	0	0	0	0	0	6	0
深浦町	9	0	9	0	0	0	0	0	0	0	9	0
西目屋村	2	0	2	0	0	0	0	0	0	0	2	0
藤崎町	24	8	16	0	0	0	0	0	0	0	16	0
大鰐町	16	0	16	0	0	0	0	0	0	0	16	0
田舎館村	9	9	0	0	0	0	0	0	0	0	0	0
板柳町	26	0	26	0	0	0	0	0	0	0	26	0
鶴田町	20	0	20	0	0	0	0	0	0	0	20	0
中泊町	18	0	18	0	0	0	0	0	0	0	18	0
野辺地町	12	0	12	0	0	0	0	0	0	0	12	0
七戸町	22	0	22	0	0	0	0	0	0	0	22	0
六戸町	18	10	8	0	0	0	0	0	0	0	8	0
横浜町	8	0	8	0	0	0	0	0	0	0	8	0
東北町	23	0	23	0	0	0	0	0	0	0	23	0
六ヶ所村	16	0	16	0	0	0	0	0	0	0	16	0
おいらせ町	53	18	14	0	0	0	0	0	0	0	14	21
大間町	12	0	12	0	0	0	0	0	0	0	12	0
東通村	3	0	3	0	0	0	0	0	0	0	3	0
風間浦村	5	0	5	0	0	0	0	0	0	0	5	0
佐井村	4	0	4	0	0	0	0	0	0	0	4	0
三戸町	9	0	9	0	0	0	0	0	0	0	9	0
五戸町	38	22	16	0	0	0	0	0	0	0	16	0
田子町	7	7	0	0	0	0	0	0	0	0	0	0
南部町	18	0	18	0	0	0	0	0	0	0	18	0
階上町	38	0	38	0	0	0	0	0	0	0	38	0
新郷村	4	2	2	0	0	0	0	0	0	0	2	0
合計	2,848	368	2,459	0	0	0	0	0	0	0	2,459	21

白色トレイ										
小計	直接資源化量	中間処理後の再生利用量								集団回収量
		小計	焼却施設	粗大ゴミ処理施設	ごみ堆肥化施設	ごみ飼料化施設	メタン化施設	ごみ燃料化施設	その他の資源化等を行う施設	
(t)	(t)	(t)	(t)	(t)	(t)	(t)	(t)	(t)	(t)	(t)
0	0	0	0	0	0	0	0	0	0	0
0	0	0	0	0	0	0	0	0	0	0
0	0	0	0	0	0	0	0	0	0	0
0	0	0	0	0	0	0	0	0	0	0
0	0	0	0	0	0	0	0	0	0	0
1	0	1	0	0	0	0	0	0	0	1
0	0	0	0	0	0	0	0	0	0	0
2	2	0	0	0	0	0	0	0	0	0
0	0	0	0	0	0	0	0	0	0	0
0	0	0	0	0	0	0	0	0	0	0
1	1	0	0	0	0	0	0	0	0	0
0	0	0	0	0	0	0	0	0	0	0
0	0	0	0	0	0	0	0	0	0	0
0	0	0	0	0	0	0	0	0	0	0
0	0	0	0	0	0	0	0	0	0	0
0	0	0	0	0	0	0	0	0	0	0
0	0	0	0	0	0	0	0	0	0	0
0	0	0	0	0	0	0	0	0	0	0
0	0	0	0	0	0	0	0	0	0	0
0	0	0	0	0	0	0	0	0	0	0
0	0	0	0	0	0	0	0	0	0	0
0	0	0	0	0	0	0	0	0	0	0
0	0	0	0	0	0	0	0	0	0	0
0	0	0	0	0	0	0	0	0	0	0
1	0	1	0	0	0	0	0	0	0	1
0	0	0	0	0	0	0	0	0	0	0
0	0	0	0	0	0	0	0	0	0	0
0	0	0	0	0	0	0	0	0	0	0
0	0	0	0	0	0	0	0	0	0	0
0	0	0	0	0	0	0	0	0	0	0
0	0	0	0	0	0	0	0	0	0	0
0	0	0	0	0	0	0	0	0	0	0
0	0	0	0	0	0	0	0	0	0	0
0	0	0	0	0	0	0	0	0	0	0
0	0	0	0	0	0	0	0	0	0	0
0	0	0	0	0	0	0	0	0	0	0
0	0	0	0	0	0	0	0	0	0	0
0	0	0	0	0	0	0	0	0	0	0
0	0	0	0	0	0	0	0	0	0	0
0	0	0	0	0	0	0	0	0	0	0
0	0	0	0	0	0	0	0	0	0	0
0	0	0	0	0	0	0	0	0	0	0
0	0	0	0	0	0	0	0	0	0	0
0	0	0	0	0	0	0	0	0	0	0
0	0	0	0	0	0	0	0	0	0	0
0	0	0	0	0	0	0	0	0	0	0
0	0	0	0	0	0	0	0	0	0	0
0	0	0	0	0	0	0	0	0	0	0
0	0	0	0	0	0	0	0	0	0	0
0	0	0	0	0	0	0	0	0	0	0
0	0	0	0	0	0	0	0	0	0	0
0	0	0	0	0	0	0	0	0	0	0
0	0	0	0	0	0	0	0	0	0	0
0	0	0	0	0	0	0	0	0	0	0
5	3	2	0	0	0	0	0	0	0	2

II. ごみ処理について

4-5. 資源化量内訳(容器包装プラスチック(白色トレイ除く)、プラスチック類(白色トレイ、容器包装プラスチック除く))

市町村名	容器包装プラスチック(白色トレイ除く)										
	合計	直接資源化量	中間処理後の再生利用量								集団回収量
			小計	焼却施設	粗大ごみ処理施設	ごみ堆肥化施設	ごみ飼料化施設	メタン化施設	ごみ燃料化施設	その他の資源化等を行う施設	
(t)	(t)	(t)	(t)	(t)	(t)	(t)	(t)	(t)	(t)	(t)	
青森市	978	0	978	0	0	0	0	0	0	978	0
弘前市	0	0	0	0	0	0	0	0	0	0	0
八戸市	0	0	0	0	0	0	0	0	0	0	0
黒石市	140	140	0	0	0	0	0	0	0	0	0
五所川原市	0	0	0	0	0	0	0	0	0	0	0
十和田市	145	0	145	0	0	0	0	0	0	145	0
三沢市	0	0	0	0	0	0	0	0	0	0	0
むつ市	0	0	0	0	0	0	0	0	0	0	0
つがる市	209	0	209	0	0	0	0	0	0	209	0
平川市	113	0	113	0	0	0	0	0	0	113	0
平内町	0	0	0	0	0	0	0	0	0	0	0
今別町	0	0	0	0	0	0	0	0	0	0	0
蓬田村	0	0	0	0	0	0	0	0	0	0	0
外ヶ浜町	0	0	0	0	0	0	0	0	0	0	0
鱒ヶ沢町	4	0	4	0	0	0	0	0	0	4	0
深浦町	6	0	6	0	0	0	0	0	0	6	0
西目屋村	0	0	0	0	0	0	0	0	0	0	0
藤崎町	88	12	76	0	0	0	0	0	0	76	0
大鰐町	0	0	0	0	0	0	0	0	0	0	0
田舎館村	16	16	0	0	0	0	0	0	0	0	0
板柳町	0	0	0	0	0	0	0	0	0	0	0
鶴田町	0	0	0	0	0	0	0	0	0	0	0
中泊町	6	0	6	0	0	0	0	0	0	6	0
野辺地町	0	0	0	0	0	0	0	0	0	0	0
七戸町	0	0	0	0	0	0	0	0	0	0	0
六戸町	19	0	19	0	0	0	0	0	0	19	0
横浜町	0	0	0	0	0	0	0	0	0	0	0
東北町	0	0	0	0	0	0	0	0	0	0	0
六ヶ所村	2	2	0	0	0	0	0	0	0	0	0
おいらせ町	0	0	0	0	0	0	0	0	0	0	0
大間町	0	0	0	0	0	0	0	0	0	0	0
東通村	0	0	0	0	0	0	0	0	0	0	0
風間浦村	0	0	0	0	0	0	0	0	0	0	0
佐井村	0	0	0	0	0	0	0	0	0	0	0
三戸町	0	0	0	0	0	0	0	0	0	0	0
五戸町	48	0	48	0	0	0	0	0	0	48	0
田子町	0	0	0	0	0	0	0	0	0	0	0
南部町	0	0	0	0	0	0	0	0	0	0	0
階上町	0	0	0	0	0	0	0	0	0	0	0
新郷村	0	0	0	0	0	0	0	0	0	0	0
合計	1,774	170	1,604	0	0	0	0	0	0	1,604	0

プラスチック類(白色トレイ、容器包装プラスチック除く)										
小計	直接資源化量	中間処理後の再生利用量								集団回収量
		小計	焼却施設	粗大ごみ処理施設	ごみ堆肥化施設	ごみ飼料化施設	メタン化施設	ごみ燃料化施設	その他の資源化等を行う施設	
(t)	(t)	(t)	(t)	(t)	(t)	(t)	(t)	(t)	(t)	(t)
0	0	0	0	0	0	0	0	0	0	0
2	0	0	0	0	0	0	0	0	0	2
0	0	0	0	0	0	0	0	0	0	0
0	0	0	0	0	0	0	0	0	0	0
0	0	0	0	0	0	0	0	0	0	0
0	0	0	0	0	0	0	0	0	0	0
0	0	0	0	0	0	0	0	0	0	0
0	0	0	0	0	0	0	0	0	0	0
0	0	0	0	0	0	0	0	0	0	0
2	0	0	0	0	0	0	0	0	0	2
0	0	0	0	0	0	0	0	0	0	0
0	0	0	0	0	0	0	0	0	0	0
0	0	0	0	0	0	0	0	0	0	0
0	0	0	0	0	0	0	0	0	0	0
0	0	0	0	0	0	0	0	0	0	0
0	0	0	0	0	0	0	0	0	0	0
0	0	0	0	0	0	0	0	0	0	0
0	0	0	0	0	0	0	0	0	0	0
0	0	0	0	0	0	0	0	0	0	0
0	0	0	0	0	0	0	0	0	0	0
0	0	0	0	0	0	0	0	0	0	0
0	0	0	0	0	0	0	0	0	0	0
0	0	0	0	0	0	0	0	0	0	0
0	0	0	0	0	0	0	0	0	0	0
0	0	0	0	0	0	0	0	0	0	0
0	0	0	0	0	0	0	0	0	0	0
123	0	123	0	0	0	0	0	0	0	123
0	0	0	0	0	0	0	0	0	0	0
0	0	0	0	0	0	0	0	0	0	0
0	0	0	0	0	0	0	0	0	0	0
0	0	0	0	0	0	0	0	0	0	0
58	0	58	0	0	0	0	0	0	0	58
0	0	0	0	0	0	0	0	0	0	0
0	0	0	0	0	0	0	0	0	0	0
0	0	0	0	0	0	0	0	0	0	0
0	0	0	0	0	0	0	0	0	0	0
0	0	0	0	0	0	0	0	0	0	0
0	0	0	0	0	0	0	0	0	0	0
0	0	0	0	0	0	0	0	0	0	0
0	0	0	0	0	0	0	0	0	0	0
0	0	0	0	0	0	0	0	0	0	0
0	0	0	0	0	0	0	0	0	0	0
0	0	0	0	0	0	0	0	0	0	0
0	0	0	0	0	0	0	0	0	0	0
0	0	0	0	0	0	0	0	0	0	0
0	0	0	0	0	0	0	0	0	0	0
0	0	0	0	0	0	0	0	0	0	0
0	0	0	0	0	0	0	0	0	0	0
4	0	4	0	0	0	0	0	0	0	4
189	0	185	0	0	0	0	0	0	0	185
										4

II. ごみ処理について

4-6. 資源化量内訳(布類、その他)

市町村名	布類										
	合計	直接資源化量	中間処理後の再生利用量								集団回収量
			小計	焼却施設	粗大ごみ処理施設	ごみ堆肥化施設	ごみ飼料化施設	メタン化施設	ごみ燃料化施設	その他の資源化等を行う施設	
(t)	(t)	(t)	(t)	(t)	(t)	(t)	(t)	(t)	(t)	(t)	
青森市	0	0	0	0	0	0	0	0	0	0	0
弘前市	0	0	0	0	0	0	0	0	0	0	0
八戸市	66	0	66	0	0	0	0	0	0	0	66
黒石市	0	0	0	0	0	0	0	0	0	0	0
五所川原市	0	0	0	0	0	0	0	0	0	0	0
十和田市	0	0	0	0	0	0	0	0	0	0	0
三沢市	3	3	0	0	0	0	0	0	0	0	0
むつ市	0	0	0	0	0	0	0	0	0	0	0
つがる市	1	0	0	0	0	0	0	0	0	0	1
平川市	0	0	0	0	0	0	0	0	0	0	0
平内町	0	0	0	0	0	0	0	0	0	0	0
今別町	0	0	0	0	0	0	0	0	0	0	0
蓬田村	0	0	0	0	0	0	0	0	0	0	0
外ヶ浜町	0	0	0	0	0	0	0	0	0	0	0
鱒ヶ沢町	0	0	0	0	0	0	0	0	0	0	0
深浦町	0	0	0	0	0	0	0	0	0	0	0
西目屋村	0	0	0	0	0	0	0	0	0	0	0
藤崎町	0	0	0	0	0	0	0	0	0	0	0
大鰐町	0	0	0	0	0	0	0	0	0	0	0
田舎館村	0	0	0	0	0	0	0	0	0	0	0
板柳町	0	0	0	0	0	0	0	0	0	0	0
鶴田町	0	0	0	0	0	0	0	0	0	0	0
中泊町	0	0	0	0	0	0	0	0	0	0	0
野辺地町	0	0	0	0	0	0	0	0	0	0	0
七戸町	0	0	0	0	0	0	0	0	0	0	0
六戸町	0	0	0	0	0	0	0	0	0	0	0
横浜町	0	0	0	0	0	0	0	0	0	0	0
東北町	0	0	0	0	0	0	0	0	0	0	0
六ヶ所村	0	0	0	0	0	0	0	0	0	0	0
おいらせ町	0	0	0	0	0	0	0	0	0	0	0
大間町	0	0	0	0	0	0	0	0	0	0	0
東通村	0	0	0	0	0	0	0	0	0	0	0
風間浦村	0	0	0	0	0	0	0	0	0	0	0
佐井村	0	0	0	0	0	0	0	0	0	0	0
三戸町	0	0	0	0	0	0	0	0	0	0	0
五戸町	0	0	0	0	0	0	0	0	0	0	0
田子町	0	0	0	0	0	0	0	0	0	0	0
南部町	1	0	1	0	0	0	0	0	0	0	1
階上町	11	0	11	0	0	0	0	0	0	0	11
新郷村	0	0	0	0	0	0	0	0	0	0	0
合計	82	3	78	0	0	0	0	0	0	78	1

その他										
合計	直接資源化量	中間処理後の再生利用量								集団回収量
		小計	焼却施設	粗大ごみ処理施設	ごみ堆肥化施設	ごみ飼料化施設	メタン化施設	ごみ燃料化施設	その他の資源化等を行う施設	
(t)	(t)	(t)	(t)	(t)	(t)	(t)	(t)	(t)	(t)	(t)
26	0	0	0	0	0	0	0	0	0	26
60	0	60	60	0	0	0	0	0	0	0
1,931	0	1,931	1,797	0	0	0	0	31	103	0
0	0	0	0	0	0	0	0	0	0	0
0	0	0	0	0	0	0	0	0	0	0
1,925	0	1,925	1,925	0	0	0	0	0	0	0
0	0	0	0	0	0	0	0	0	0	0
3,589	0	3,589	3,589	0	0	0	0	0	0	0
0	0	0	0	0	0	0	0	0	0	0
0	0	0	0	0	0	0	0	0	0	0
0	0	0	0	0	0	0	0	0	0	0
0	0	0	0	0	0	0	0	0	0	0
0	0	0	0	0	0	0	0	0	0	0
63	0	63	0	0	0	0	0	0	63	0
333	11	322	322	0	0	0	0	0	0	0
3	3	0	0	0	0	0	0	0	0	0
2	2	0	0	0	0	0	0	0	0	0
0	0	0	0	0	0	0	0	0	0	0
0	0	0	0	0	0	0	0	0	0	0
0	0	0	0	0	0	0	0	0	0	0
0	0	0	0	0	0	0	0	0	0	0
0	0	0	0	0	0	0	0	0	0	0
15	0	15	0	0	0	0	0	0	15	0
0	0	0	0	0	0	0	0	0	0	0
0	0	0	0	0	0	0	0	0	0	0
271	0	271	271	0	0	0	0	0	0	0
233	0	233	233	0	0	0	0	0	0	0
0	0	0	0	0	0	0	0	0	0	0
281	0	281	277	0	0	0	0	0	4	0
0	0	0	0	0	0	0	0	0	0	0
661	0	661	661	0	0	0	0	0	0	0
323	0	323	323	0	0	0	0	0	0	0
309	0	309	309	0	0	0	0	0	0	0
104	0	104	104	0	0	0	0	0	0	0
111	0	111	111	0	0	0	0	0	0	0
113	0	113	113	0	0	0	0	0	0	0
431	0	431	431	0	0	0	0	0	0	0
66	0	66	66	0	0	0	0	0	0	0
152	0	152	152	0	0	0	0	0	0	0
79	0	79	79	0	0	0	0	0	0	0
49	0	49	49	0	0	0	0	0	0	0
11,130	16	11,088	10,872	0	0	0	0	31	185	26

II. ごみ処理について

5-1. ごみ処理体制(可燃ごみ、不燃ごみ)

市町村名	可燃ごみ															
	収集運搬										中間処理			最終処分		
	生活系					事業系					直営	委託	許可	直営	委託	許可
	実施形態			収集回数 (回/週)	収集方式	実施形態			収集回数 (回/週)	収集方式						
直営	委託	許可	直営			委託	許可									
青森市		○		2回	ステーション			○	不定期	各戸収集	○			○		
弘前市		○		2回	併用			○	不定期	各戸収集	○			○	○	
八戸市	○	○		2回	ステーション			○	不定期	各戸収集	○			○	○	
黒石市		○		2回	ステーション			○	不定期	各戸収集	○			○		
五所川原市		○		2回	ステーション			○	不定期	各戸収集	○			○		
十和田市		○		2回	ステーション			○	不定期	各戸収集		○			○	
三沢市		○		2回	ステーション		○	○	不定期	各戸収集	○			○		
むつ市		○		2回	ステーション			○	不定期	各戸収集	○					
つがる市		○		2回	ステーション			○	不定期	各戸収集	○			○		
平川市		○		2回	ステーション			○	不定期	各戸収集	○			○		
平内町		○		2回	ステーション			○	不定期	その他		○			○	
今別町		○		4回	ステーション			○	不定期	各戸収集		○		○		
蓬田村		○		2回	ステーション			○	不定期	各戸収集		○			○	
外ヶ浜町		○		4回	ステーション			○	不定期	各戸収集		○			○	
鱒ヶ沢町		○		2回	ステーション			○	不定期	各戸収集	○			○		
深浦町		○		2回	ステーション			○	不定期	各戸収集	○			○		
西目屋村		○		2回	ステーション						○			○		
藤崎町		○		2回	併用			○	不定期	各戸収集	○				○	
大鰐町		○		2回	併用			○	不定期	各戸収集	○				○	
田舎館村		○		2回	ステーション			○	不定期	各戸収集	○			○		
板柳町		○		2回	各戸収集			○	不定期	各戸収集	○			○		
鶴田町		○		2回	ステーション			○	不定期	各戸収集	○			○		
中泊町		○		1回	併用			○	不定期	各戸収集	○			○		
野辺地町		○		2回	ステーション			○	不定期	各戸収集	○			○		
七戸町		○		2回	ステーション			○	不定期	各戸収集		○			○	
六戸町		○		2回	ステーション			○	不定期	各戸収集	○			○		
横浜町		○		2回	ステーション			○	不定期	各戸収集		○			○	
東北町		○		2回	ステーション			○	不定期	各戸収集		○			○	
六ヶ所村		○		3回	ステーション			○	不定期	各戸収集	○			○		
おいらせ町		○		2回	ステーション			○	不定期	その他	○			○		
大間町		○		3回	ステーション		○		不定期	各戸収集		○				
東通村		○		2回	ステーション			○	不定期	各戸収集	○			○		
風間浦村		○		3回	ステーション		○		3回	ステーション	○				○	
佐井村		○		2回	各戸収集		○		2回	各戸収集	○					
三戸町		○		2回	併用			○	不定期	各戸収集	○			○		
五戸町		○		2回	ステーション			○	不定期	各戸収集	○			○		
田子町		○		2回	ステーション									○		
南部町		○		2回	ステーション			○	不定期	各戸収集	○			○		
階上町		○		1回	併用			○	不定期	各戸収集	○			○		
新郷村		○		2回	ステーション			○	不定期	各戸収集	○			○		
合計	1	40	0	—	—	0	4	35	—	—	30	9	0	27	12	0

不燃ごみ															
収集運搬										中間処理			最終処分		
生活系					事業系					直営	委託	許可	直営	委託	許可
実施形態			収集回数 (回/月)	収集方式	実施形態			収集回数 (回/月)	収集方式						
直営	委託	許可			直営	委託	許可								
○			2回	ステーション			○	不定期	各戸収集	○			○		
	○		1回	併用			○	不定期	各戸収集	○			○	○	
	○		1回	ステーション			○	不定期	各戸収集	○			○		
	○		4回	ステーション			○	不定期	各戸収集	○			○		
	○		2回	ステーション			○	不定期	各戸収集				○		
	○		1回	ステーション			○	不定期	各戸収集		○			○	
	○		1回	ステーション		○	○	不定期	各戸収集	○			○		
	○		2回	ステーション			○	不定期	各戸収集	○					
	○		2回	ステーション			○	不定期	各戸収集				○		
	○		4回	ステーション			○	不定期	各戸収集	○			○		
	○		2回	ステーション			○	不定期	その他				○		
	○		1回	ステーション			○	不定期	各戸収集				○		
	○		2回	ステーション			○	不定期	各戸収集		○			○	
	○		4回	ステーション			○	不定期	各戸収集					○	
	○		2回	ステーション			○	不定期	各戸収集	○			○		
	○		4回	ステーション			○	不定期	各戸収集	○			○		
	○		1回	ステーション						○			○		
	○		1回	併用			○	不定期	各戸収集	○				○	
	○		2回	併用			○	不定期	各戸収集	○				○	
	○		4回	ステーション			○	不定期	各戸収集	○			○		
	○		2回	各戸収集			○	不定期	各戸収集	○			○		
	○		1回	ステーション			○	不定期	各戸収集		○		○		
	○		4回	併用			○	不定期	各戸収集				○		
	○		1回	ステーション			○	不定期	各戸収集				○		
	○		1回	ステーション			○	不定期	各戸収集		○			○	
	○		1回	ステーション			○	不定期	各戸収集		○			○	
	○		2回	ステーション			○	不定期	各戸収集				○		
	○		1回	ステーション			○	不定期	その他	○			○		
	○		4回	ステーション		○		不定期	各戸収集		○		○		
	○		3回	ステーション			○	不定期	各戸収集	○			○		
	○		1回	ステーション		○		1回	ステーション	○			○		
	○		2回	各戸収集		○		2回	各戸収集	○					
	○		2回	併用			○	不定期	各戸収集	○			○		
	○		1回	ステーション			○	不定期	各戸収集	○			○		
	○		2回	ステーション			○	不定期	その他	○			○		
	○		2回	ステーション			○	不定期	各戸収集	○			○		
	○		1回	併用			○	不定期	各戸収集	○			○		
	○		1回	ステーション			○	不定期	各戸収集	○			○		
1	39	0	—	—	0	4	36	—	—	25	7	0	30	9	0

II. ごみ処理について

5-2. ごみ処理体制(資源ごみ 紙類(紙パック、紙製容器包装除く)、紙パック)

市町村名	資源ごみ(紙類(紙パック、紙製容器包装除く))															
	収集運搬										中間処理			最終処分		
	生活系					事業系					直営	委託	許可	直営	委託	許可
	実施形態			収集回数 (回/月)	収集方式	実施形態			収集回数 (回/月)	収集方式						
直営	委託	許可	直営			委託	許可									
青森市		○		2回	ステーション			○	不定期	各戸収集		○				
弘前市		○		2回	併用			○	不定期	各戸収集						
八戸市		○		4回	ステーション						○					
黒石市		○		2回	ステーション							○				
五所川原市		○		1回	ステーション			○	不定期	各戸収集		○				
十和田市		○		1回	ステーション			○	不定期	各戸収集		○				
三沢市		○		1回	ステーション		○	○	不定期	各戸収集		○		○		
むつ市		○		2回	ステーション			○	不定期	各戸収集	○					
つがる市		○		5回	ステーション			○	不定期	各戸収集		○			○	
平川市		○		1回	ステーション			○	不定期	各戸収集	○			○		
平内町		○		4回	ステーション							○			○	
今別町		○		1回	ステーション			○	不定期	各戸収集						
蓬田村		○		1回	ステーション			○	不定期	各戸収集		○				
外ヶ浜町		○		3回	ステーション			○	不定期	各戸収集					○	
鱒ヶ沢町		○		2回	ステーション			○	不定期	各戸収集	○			○		
深浦町		○		4回	ステーション			○	不定期	各戸収集	○			○		
西目屋村		○		2回	ステーション						○			○		
藤崎町		○		1回	併用			○	不定期	各戸収集	○				○	
大鰐町		○		1回	ステーション			○	不定期	各戸収集	○				○	
田舎館村		○		2回	ステーション							○				
板柳町																
鶴田町		○		1回	ステーション											
中泊町		○		不定期	ステーション						○					
野辺地町		○		1回	ステーション			○	不定期	各戸収集						
七戸町		○		1回	ステーション			○	不定期	各戸収集		○			○	
六戸町		○		1回	ステーション			○	不定期	各戸収集	○			○		
横浜町		○		1回	ステーション			○	不定期	各戸収集		○				
東北町		○		1回	ステーション			○	不定期	各戸収集		○			○	
六ヶ所村		○		4回	ステーション			○	不定期	各戸収集	○					
おいらせ町		○		1回	ステーション			○	不定期	その他		○				
大間町		○		4回	ステーション		○		不定期	各戸収集		○				
東通村		○		2回	ステーション			○	不定期	各戸収集	○			○		
風間浦村		○		2回	ステーション		○		2回	ステーション	○			○		
佐井村		○		2回	各戸収集		○		2回	各戸収集	○					
三戸町		○		1回	併用											
五戸町		○		1回	ステーション			○	不定期	各戸収集		○				
田子町		○		1回	ステーション							○			○	
南部町		○		1回	ステーション						○	○		○	○	
階上町		○		2回	併用			○	不定期	各戸収集			○			○
新郷村		○		1回	ステーション			○	不定期	各戸収集						
合計	0	39	0	—	—	0	4	26	—	—	14	18	1	9	9	1

資源ごみ(紙パック)															
収集運搬										中間処理			最終処分		
生活系					事業系										
実施形態			収集回数 (回/月)	収集方式	実施形態			収集回数 (回/月)	収集方式	直営	委託	許可	直営	委託	許可
直営	委託	許可			直営	委託	許可								
	○		2回	ステーション			○	不定期	各戸収集		○				
	○		1回	併用			○	不定期	各戸収集	○					
	○		2回	ステーション							○				
	○		1回	ステーション			○	不定期	各戸収集		○				
	○		1回	ステーション		○	○	不定期	各戸収集		○		○		
	○		2回	ステーション			○	不定期	各戸収集	○					
	○		2回	ステーション			○	不定期	各戸収集		○			○	
	○		1回	ステーション			○	不定期	各戸収集	○			○		
	○		4回	ステーション							○			○	
	○		1回	ステーション			○	不定期	各戸収集						
	○		1回	ステーション			○	不定期	各戸収集		○				
	○		3回	ステーション			○	不定期	各戸収集					○	
	○		2回	ステーション			○	不定期	各戸収集	○			○		
	○		4回	ステーション			○	不定期	各戸収集	○			○		
	○		2回	ステーション						○			○		
	○		1回	併用			○	不定期	各戸収集	○				○	
	○		1回	ステーション			○	不定期	各戸収集	○				○	
	○		2回	ステーション							○				
	○		1回	各戸収集			○	不定期	各戸収集	○			○		
	○		1回	ステーション											
	○		不定期	ステーション							○				
	○		1回	ステーション			○	不定期	各戸収集						
	○		1回	ステーション			○	不定期	各戸収集		○			○	
	○		1回	ステーション			○	不定期	各戸収集		○				
	○		1回	ステーション			○	不定期	各戸収集	○					
	○		4回	ステーション			○	不定期	各戸収集	○					
	○		1回	ステーション			○	不定期	その他		○				
	○		4回	ステーション		○		不定期	各戸収集		○				
	○		2回	ステーション			○	不定期	各戸収集	○			○		
	○		1回	ステーション			○	1回	ステーション	○			○		
	○		2回	各戸収集		○		2回	各戸収集	○					
	○		1回	ステーション			○	不定期	各戸収集		○				
	○		1回	ステーション			○	不定期	各戸収集						
0	35	0	—	—	0	4	26	—	—	14	16	0	9	7	0

II. ごみ処理について

5-3. ごみ処理体制(資源ごみ 紙製容器包装、金属類)

市町村名	資源ごみ(紙製容器包装)															
	収集運搬									中間処理			最終処分			
	生活系				事業系					直営	委託	許可	直営	委託	許可	
	実施形態			収集回数 (回/月)	収集方式	実施形態			収集回数 (回/月)							収集方式
直営	委託	許可	直営			委託	許可									
青森市		○		2回	ステーション			○	不定期	各戸収集		○				
弘前市		○		3回	併用			○	不定期	各戸収集	○					
八戸市		○		4回	ステーション						○					
黒石市		○		2回	ステーション							○				
五所川原市																
十和田市		○		1回	ステーション			○	不定期	各戸収集		○				
三沢市		○		1回	ステーション		○	○	不定期	各戸収集		○		○		
むつ市		○		2回	ステーション			○	不定期	各戸収集	○					
つがる市		○		1回	ステーション			○	不定期	各戸収集		○			○	
平川市		○		1回	ステーション			○	不定期	各戸収集	○			○		
平内町		○		4回	ステーション							○			○	
今別町		○		1回	ステーション			○	不定期	各戸収集						
蓬田村		○		1回	ステーション			○	不定期	各戸収集		○				
外ヶ浜町		○		3回	ステーション			○	不定期	各戸収集					○	
鱒ヶ沢町		○		2回	ステーション			○	不定期	各戸収集	○			○		
深浦町		○		4回	ステーション			○	不定期	各戸収集	○			○		
西目屋村		○		2回	ステーション						○			○		
藤崎町		○		1回	併用			○	不定期	各戸収集	○				○	
大鰐町		○		1回	ステーション			○	不定期	各戸収集	○				○	
田舎館村		○		2回	ステーション							○				
板柳町																
鶴田町		○		1回	ステーション											
中泊町												○				
野辺地町		○		1回	ステーション			○	不定期	各戸収集						
七戸町		○		1回	ステーション			○	不定期	各戸収集		○			○	
六戸町		○		1回	ステーション			○	不定期	各戸収集	○			○		
横浜町																
東北町		○		1回	ステーション			○	不定期	各戸収集		○			○	
六ヶ所村								○	不定期	各戸収集	○					
おいらせ町		○		1回	ステーション			○	不定期	その他		○				
大間町																
東通村														○		
風間浦村																
佐井村																
三戸町		○		1回	併用											
五戸町		○		1回	ステーション			○	不定期	各戸収集		○				
田子町																
南部町																
階上町		○		2回	併用			○	不定期	各戸収集	○			○		
新郷村		○		1回	ステーション			○	不定期	各戸収集		○				
合計	0	29	0	—	—	0	1	23	—	—	12	14	0	8	7	0

資源ごみ(金属類)															
収集運搬										中間処理			最終処分		
生活系					事業系										
実施形態			収集回数 (回/月)	収集方式	実施形態			収集回数 (回/月)	収集方式	直営	委託	許可	直営	委託	許可
直営	委託	許可			直営	委託	許可								
	○		2回	ステーション			○	不定期	各戸収集		○				
	○		2回	併用			○	不定期	各戸収集	○					
○	○		4回	ステーション						○					
	○		2回	ステーション							○				
	○		2回	ステーション			○	不定期	各戸収集		○				
	○		1回	ステーション			○	不定期	各戸収集		○				
	○		1回	ステーション		○	○	不定期	各戸収集		○		○		
	○		2回	ステーション			○	不定期	各戸収集	○					
	○		2回	ステーション			○	不定期	各戸収集		○			○	
	○		2回	ステーション			○	不定期	各戸収集	○			○		
	○		4回	ステーション							○			○	
	○		2回	ステーション			○	不定期	各戸収集	○			○		
	○		2回	ステーション			○	不定期	各戸収集		○				
	○		4回	ステーション			○	不定期	各戸収集	○				○	
	○		2回	ステーション						○			○		
	○		2回	ステーション			○	不定期	各戸収集	○					
	○		4回	ステーション			○	不定期	各戸収集	○			○		
	○		2回	ステーション						○			○		
	○		1回	併用			○	不定期	各戸収集	○				○	
	○		2回	ステーション			○	不定期	各戸収集	○				○	
	○		2回	ステーション							○				
	○		1回	各戸収集			○	不定期	各戸収集	○			○		
	○		2回	ステーション			○	不定期	各戸収集		○			○	
	○		2回	ステーション							○				
	○		2回	ステーション			○	不定期	各戸収集	○					
	○		2回	ステーション			○	不定期	各戸収集		○			○	
	○		1回	ステーション			○	不定期	各戸収集	○			○		
	○		1回	ステーション			○	不定期	各戸収集		○				
	○		2回	ステーション			○	不定期	各戸収集		○			○	
	○		4回	ステーション			○	不定期	各戸収集	○					
	○		1回	ステーション			○	不定期	その他	○					
	○		4回	ステーション		○		不定期	各戸収集		○				
	○		2回	ステーション			○	不定期	各戸収集	○			○		
	○		1回	ステーション		○		1回	ステーション	○			○		
	○		4回	各戸収集		○		4回	各戸収集	○					
	○		1回	ステーション			○	不定期	各戸収集	○					
	○		2回	ステーション									○		
	○		4回	併用			○	不定期	各戸収集	○			○		
	○		1回	ステーション			○	不定期	各戸収集	○			○		
1	38	0	—	—	0	4	28	—	—	23	15	0	13	8	0

II. ごみ処理について

5-4. ごみ処理体制(資源ごみ ガラス類、ペットボトル)

市町村名	資源ごみ(ガラス類)															
	収集運搬									中間処理			最終処分			
	生活系				事業系					直営	委託	許可	直営	委託	許可	
	実施形態			収集回数 (回/月)	収集方式	実施形態			収集回数 (回/月)							収集方式
直営	委託	許可	直営			委託	許可									
青森市		○		2回	ステーション			○	不定期	各戸収集		○				
弘前市		○		2回	併用			○	不定期	各戸収集	○					
八戸市	○	○		4回	ステーション						○					
黒石市		○		2回	ステーション							○				
五所川原市		○		2回	ステーション			○	不定期	各戸収集		○				
十和田市		○		1回	ステーション			○	不定期	各戸収集		○				
三沢市		○		1回	ステーション		○	○	不定期	各戸収集		○		○		
むつ市		○		2回	ステーション			○	不定期	各戸収集	○					
つがる市		○		1回	ステーション			○	不定期	各戸収集		○			○	
平川市		○		2回	ステーション			○	不定期	各戸収集	○			○		
平内町		○		4回	ステーション							○			○	
今別町		○		2回	ステーション			○	不定期	各戸収集	○			○		
蓬田村		○		2回	ステーション			○	不定期	各戸収集	○					
外ヶ浜町		○		4回	ステーション			○	不定期	各戸収集	○				○	
鱒ヶ沢町		○		2回	ステーション			○	不定期	各戸収集	○			○		
深浦町		○		4回	ステーション			○	不定期	各戸収集	○			○		
西目屋村		○		2回	ステーション						○			○		
藤崎町		○		1回	併用			○	不定期	各戸収集	○				○	
大鰐町		○		2回	ステーション			○	不定期	各戸収集	○				○	
田舎館村		○		2回	ステーション						○					
板柳町		○		1回	各戸収集			○	不定期	各戸収集	○			○		
鶴田町		○		2回	ステーション			○	不定期	各戸収集		○			○	
中泊町		○		2回	ステーション							○				
野辺地町		○		1回	ステーション			○	不定期	各戸収集	○					
七戸町		○		1回	ステーション			○	不定期	各戸収集		○			○	
六戸町		○		1回	ステーション			○	不定期	各戸収集	○			○		
横浜町		○		1回	ステーション			○	不定期	各戸収集		○				
東北町		○		1回	ステーション			○	不定期	各戸収集		○			○	
六ヶ所村		○		4回	ステーション			○	不定期	各戸収集	○					
おいらせ町		○		1回	ステーション			○	不定期	その他	○					
大間町		○		4回	ステーション		○		不定期	各戸収集		○				
東通村		○		2回	ステーション			○	不定期	各戸収集	○			○		
風間浦村		○		2回	ステーション		○		2回	ステーション	○			○		
佐井村		○		4回	各戸収集		○		4回	各戸収集	○					
三戸町		○		1回	併用											
五戸町		○		1回	ステーション			○	不定期	各戸収集	○					
田子町		○		1回	ステーション							○			○	
南部町		○		2回	ステーション						○			○	○	
階上町		○		4回	併用			○	不定期	各戸収集	○			○		
新郷村		○		1回	ステーション			○	不定期	各戸収集	○			○		
合計	1	40	0	—	—	0	4	28	—	—	24	15	0	13	10	0

資源ごみ(ペットボトル)

資源ごみ(ペットボトル)															
収集運搬										中間処理			最終処分		
生活系					事業系					直営	委託	許可	直営	委託	許可
実施形態			収集回数 (回/月)	収集方式	実施形態			収集回数 (回/月)	収集方式						
直営	委託	許可			直営	委託	許可			直営	委託	許可			
	○		2回	ステーション			○	不定期	各戸収集		○				
	○		2回	併用			○	不定期	各戸収集	○					
○	○		4回	ステーション						○					
	○		2回	ステーション							○				
	○		2回	ステーション			○	不定期	各戸収集		○				
	○		2回	ステーション			○	不定期	各戸収集		○		○		
	○		2回	ステーション			○	不定期	各戸収集	○					
	○		2回	ステーション			○	不定期	各戸収集	○			○		
	○		2回	ステーション			○	不定期	各戸収集	○			○		
	○		4回	ステーション							○			○	
	○		2回	ステーション			○	不定期	各戸収集	○			○		
	○		2回	ステーション			○	不定期	各戸収集	○					
	○		4回	ステーション			○	不定期	各戸収集	○				○	
	○		2回	ステーション			○	不定期	各戸収集	○			○		
	○		1回	併用			○	不定期	各戸収集	○				○	
	○		2回	ステーション			○	不定期	各戸収集	○				○	
	○		2回	ステーション							○				
	○		1回	各戸収集			○	不定期	各戸収集	○			○		
	○		2回	ステーション			○	不定期	各戸収集		○			○	
	○		2回	ステーション							○				
	○		2回	ステーション			○	不定期	各戸収集	○					
	○		2回	ステーション			○	不定期	各戸収集	○					
	○		1回	ステーション			○	不定期	各戸収集	○			○		
	○		1回	ステーション			○	不定期	各戸収集		○			○	
	○		1回	ステーション			○	不定期	各戸収集		○				
	○		4回	ステーション			○	不定期	各戸収集	○					
	○		2回	ステーション			○	不定期	その他		○				
	○		4回	ステーション			○	不定期	各戸収集		○				
	○		2回	ステーション			○	不定期	各戸収集	○			○		
	○		2回	ステーション			○	2回	ステーション	○			○		
	○		4回	各戸収集			○	4回	各戸収集	○					
	○		1回	併用							○			○	
	○		2回	ステーション			○	不定期	各戸収集		○				
	○		1回	ステーション							○			○	
	○		2回	ステーション						○	○		○	○	
	○		4回	併用			○	不定期	各戸収集	○			○		
	○		2回	ステーション			○	不定期	各戸収集		○		○		
1	40	0	—	—	0	4	28	—	—	21	20	0	13	11	0

II. ごみ処理について

5-5. ごみ処理体制(資源ごみ 白色トレイ、容器包装プラスチック(白色トレイ除く))

市町村名	資源ごみ(白色トレイ)															
	収集運搬										中間処理			最終処分		
	生活系					事業系					直営	委託	許可	直営	委託	許可
	実施形態			収集回数 (回/月)	収集方式	実施形態			収集回数 (回/月)	収集方式						
直営	委託	許可	直営			委託	許可									
青森市																
弘前市																
八戸市																
黒石市		○		2回	ステーション							○				
五所川原市																
十和田市		○		2回	ステーション			○	不定期	各戸収集		○				
三沢市																
むつ市		○		2回	ステーション			○	不定期	各戸収集	○					
つがる市		○		4回	ステーション			○	不定期	各戸収集		○		○		
平川市		○		2回	ステーション			○	不定期	各戸収集	○			○		
平内町		○		4回	ステーション							○			○	
今別町																
蓬田村																
外ヶ浜町																
鱒ヶ沢町																
深浦町		○		4回	ステーション			○	不定期	各戸収集	○			○		
西目屋村																
藤崎町		○		2回	併用			○	不定期	各戸収集	○				○	
大鰐町																
田舎館村		○		2回	ステーション							○				
板柳町																
鶴田町		○		2回	ステーション							○			○	
中泊町		○		4回	ステーション							○				
野辺地町																
七戸町																
六戸町		○		2回	ステーション			○	不定期	各戸収集	○			○		
横浜町																
東北町																
六ヶ所村		○		4回	ステーション			○	不定期	各戸収集	○					
おいらせ町		○		2回	ステーション			○	不定期	その他		○				
大間町		○		4回	ステーション			○	不定期	各戸収集		○				
東通村		○		2回	ステーション			○	不定期	各戸収集	○			○		
風間浦村		○		1回	ステーション			○	1回	ステーション	○			○		
佐井村		○		2回	各戸収集			○	2回	各戸収集	○					
三戸町																
五戸町		○		2回	ステーション			○	不定期	各戸収集		○				
田子町																
南部町											○	○				
階上町																
新郷村		○		2回	ステーション			○	不定期	各戸収集		○				
合計	0	20	0	—	—	0	3	12	—	—	10	12	0	5	4	0

資源ごみ(容器包装プラスチック(白色トレイ除く))															
収集運搬										中間処理			最終処分		
生活系					事業系					中間処理			最終処分		
実施形態			収集回数 (回/月)	収集方式	実施形態			収集回数 (回/月)	収集方式	直営	委託	許可	直営	委託	許可
直営	委託	許可			直営	委託	許可								
	○		2回	ステーション			○	不定期	各戸収集		○				
	○		2回	ステーション							○				
	○		2回	ステーション			○	不定期	各戸収集		○				
	○		4回	ステーション			○	不定期	各戸収集		○			○	
	○		2回	ステーション			○	不定期	各戸収集	○			○		
	○		2回	ステーション			○	不定期	各戸収集	○			○		
	○		4回	ステーション			○	不定期	各戸収集	○			○		
	○		2回	併用			○	不定期	各戸収集		○			○	
	○		2回	ステーション							○				
	○		2回	ステーション							○			○	
	○		4回	ステーション							○				
	○		2回	ステーション			○	不定期	各戸収集	○			○		
													○		
	○		2回	ステーション			○	不定期	各戸収集		○				
	○		2回	ステーション			○	不定期	各戸収集		○		○		
0	16	0	—	—	0	0	12	—	—	5	11	0	6	3	0

II. ごみ処理について

5-6. ごみ処理体制(資源ごみ プラスチック類(白色トレイ、容器包装プラスチック除く)、布類)

市町村名	資源ごみ(プラスチック類(白色トレイ、容器包装プラスチック除く))															
	収集運搬									中間処理			最終処分			
	生活系					事業系				直営	委託	許可	直営	委託	許可	
	実施形態			収集回数 (回/月)	収集方式	実施形態			収集回数 (回/月)							収集方式
直営	委託	許可	直営			委託	許可									
青森市																
弘前市																
八戸市																
黒石市																
五所川原市																
十和田市																
三沢市																
むつ市																
つがる市																
平川市																
平内町																
今別町																
蓬田村																
外ヶ浜町																
鱒ヶ沢町																
深浦町		○		4回	ステーション			○	不定期	各戸収集	○			○		
西目屋村										各戸収集		○			○	
藤崎町											○					
大鰐町																
田舎館村																
板柳町																
鶴田町		○		2回	ステーション						○				○	
中泊町		○		4回	ステーション						○					
野辺地町																
七戸町																
六戸町		○		2回	ステーション			○	不定期	各戸収集	○			○		
横浜町																
東北町																
六ヶ所村		○		4回	ステーション			○	不定期	各戸収集	○					
おいらせ町																
大間町																
東通村														○		
風間浦村																
佐井村																
三戸町																
五戸町																
田子町																
南部町																
階上町																
新郷村																
合計	0	5	0	-	-	0	0	3	-	-	3	3	0	3	2	0

資源ごみ(布類)															
収集運搬										中間処理			最終処分		
生活系					事業系					直営	委託	許可	直営	委託	許可
実施形態			収集回数 (回/月)	収集方式	実施形態			収集回数 (回/月)	収集方式						
直営	委託	許可			直営	委託	許可			直営	委託	許可			
	○		2回	ステーション						○					
	○		1回	ステーション							○		○		
		○	1回	ステーション								○			
	○		不定期	ステーション											
													○		
	○		1回	ステーション						○			○		
	○		2回	併用			○	不定期	各戸収集	○			○		
0	5	1	－	－	0	0	1	－	－	3	1	1	4	0	0

II. ごみ処理について

5-7. ごみ処理体制(資源ごみ 廃食油、小型家電)

市町村名	資源ごみ(廃食油)															
	収集運搬									中間処理			最終処分			
	生活系					事業系				直営	委託	許可	直営	委託	許可	
	実施形態			収集回数 (回/月)	収集方式	実施形態			収集回数 (回/月)							収集方式
直営	委託	許可	直営			委託	許可									
青森市																
弘前市																
八戸市		○		7回以上	その他						○					
黒石市																
五所川原市																
十和田市																
三沢市																
むつ市																
つがる市																
平川市																
平内町																
今別町																
蓬田村																
外ヶ浜町																
鱒ヶ沢町																
深浦町																
西目屋村																
藤崎町																
大鰐町																
田舎館村																
板柳町																
鶴田町																
中泊町																
野辺地町																
七戸町																
六戸町																
横浜町																
東北町																
六ヶ所村																
おいらせ町																
大間町																
東通村														○		
風間浦村																
佐井村																
三戸町																
五戸町																
田子町																
南部町																
階上町																
新郷村																
合計	0	1	0	-	-	0	0	0	-	-	1	0	0	1	0	0

資源ごみ(小型家電)															
収集運搬									中間処理			最終処分			
生活系					事業系					直営	委託	許可	直営	委託	許可
実施形態			収集回数 (回/月)	収集方式	実施形態			収集回数 (回/月)	収集方式						
直営	委託	許可			直営	委託	許可								
○			不定期	その他											
○			不定期	その他						○					
○															
	○		1回	ステーション							○				
○			2回	ステーション							○				
	○														
○			不定期	その他						○			○		
○			1回								○			○	
	○		不定期	その他											
	○		2回	ステーション			○	不定期	各戸収集	○			○		
	○		4回	ステーション			○	不定期	各戸収集	○			○		
○			不定期	ステーション							○			○	
○			不定期	ステーション	○			不定期	ステーション	○				○	
	○		1回	ステーション											
	○		1回												
○			不定期	その他											
	○		1回												
○			1回	その他							○			○	
													○		
	○		1回							○			○		
○			不定期	その他			○	不定期	各戸収集	○				○	
○			不定期	その他			○	不定期	その他	○			○		
13	9	0	-	-	1	0	4	-	-	6	8	0	6	5	0

II. ごみ処理について

5-8. ごみ処理体制(資源ごみ、その他、その他のごみ)

市町村名	資源ごみ(その他)															
	収集運搬									中間処理			最終処分			
	生活系				事業系					直営	委託	許可	直営	委託	許可	
	実施形態			収集回数 (回/月)	収集方式	実施形態			収集回数 (回/月)							収集方式
直営	委託	許可	直営			委託	許可									
青森市																
弘前市																
八戸市																
黒石市																
五所川原市																
十和田市																
三沢市																
むつ市																
つがる市																
平川市																
平内町																
今別町																
蓬田村																
外ヶ浜町																
鱒ヶ沢町																
深浦町		○		4回	ステーション			○	不定期	各戸収集	○			○		
西目屋村																
藤崎町																
大鰐町																
田舎館村																
板柳町																
鶴田町																
中泊町																
野辺地町																
七戸町																
六戸町																
横浜町																
東北町																
六ヶ所村																
おいらせ町																
大間町																
東通村														○		
風間浦村																
佐井村																
三戸町																
五戸町																
田子町																
南部町																
階上町																
新郷村																
合計	0	1	0	-	-	0	0	1	-	-	1	0	0	2	0	0

その他のごみ															
収集運搬										中間処理			最終処分		
生活系					事業系					直営	委託	許可	直営	委託	許可
実施形態			収集回数 (回/月)	収集方式	実施形態			収集回数 (回/月)	収集方式						
直営	委託	許可			直営	委託	許可			直営	委託	許可			
			1回未満	その他							○				
			2回	ステーション			○	不定期	各戸収集		○		○		
			2回	ステーション			○	不定期	各戸収集	○			○		
			4回	ステーション			○	不定期	各戸収集	○			○		
			1回	ステーション			○	不定期	各戸収集				○		
			不定期	その他			○	不定期	各戸収集		○		○		
○			2回	その他	○			2回	その他	○					
			2回	各戸収集			○	1回	各戸収集		○			○	
			不定期	その他			○	不定期	その他	○			○		
2	7	0	-	-	1	1	6	-	-	5	3	0	6	1	0

Ⅱ. ごみ処理について

5-9. ごみ処理体制(粗大ごみ)

市町村名	粗大ごみ															ごみの 分別数	
	収集運搬									中間処理			最終処分				
	生活系			事業系			事業系			直営	委託	許可	直営	委託	許可		
	実施形態		収集回数 (回/月)	収集方式	実施形態		収集回数 (回/月)	収集方式	直営								委託
直営	委託	許可		直営	委託	許可											
青森市		○		1回	各戸収集			○	不定期	各戸収集				○			12
弘前市		○		1回	併用			○	不定期	各戸収集	○			○	○		11
八戸市		○		不定期	各戸収集			○	不定期	各戸収集	○			○			12
黒石市		○		1回	各戸収集			○	不定期	各戸収集	○			○			13
五所川原市		○		1回未満	ステーション			○	不定期	各戸収集		○		○			11
十和田市		○		4回	各戸収集			○	不定期	各戸収集		○			○		12
三沢市		○		1回	ステーション			○	不定期	各戸収集	○			○			13
むつ市		○		1回	各戸収集			○	不定期	各戸収集	○						26
つがる市		○		不定期	ステーション			○	不定期	各戸収集		○			○		12
平川市		○		1回	各戸収集			○	不定期	各戸収集	○			○			14
平内町		○		1回未満	ステーション									○			14
今別町		○		不定期	各戸収集			○	不定期	各戸収集				○			12
蓬田村			○	不定期	各戸収集												12
外ヶ浜町		○		不定期	ステーション			○	不定期	各戸収集					○		12
鱒ヶ沢町		○		2回	ステーション			○	不定期	各戸収集	○			○			15
深浦町		○		4回	ステーション			○	不定期	各戸収集	○			○			15
西目屋村		○		1回	ステーション						○			○			9
藤崎町		○		1回未満	併用			○	不定期	各戸収集	○				○		13
大鰐町		○		1回	ステーション			○	不定期	各戸収集	○				○		11
田舎館村		○		1回	ステーション			○	不定期	各戸収集	○			○			13
板柳町		○		不定期	各戸収集			○	不定期	各戸収集	○			○			8
鶴田町		○		不定期	その他												12
中泊町														○			12
野辺地町		○		1回	ステーション			○	不定期	各戸収集	○			○			7
七戸町		○		1回	ステーション			○	不定期	各戸収集		○			○		7
六戸町		○		1回	各戸収集			○	不定期	各戸収集	○			○			12
横浜町		○		1回	ステーション			○	不定期	各戸収集		○			○		7
東北町		○		1回	ステーション			○	不定期	各戸収集		○			○		7
六ヶ所村		○		2回	その他			○	不定期	その他	○			○			12
おいらせ町		○		2回	各戸収集			○	不定期	その他	○			○			12
大間町		○		不定期	その他			○		その他		○					13
東通村		○		1回	ステーション			○	不定期	各戸収集	○			○			16
風間浦村		○		1回	各戸収集			○	1回	各戸収集	○			○			16
佐井村		○		不定期	各戸収集			○	不定期	各戸収集	○						13
三戸町		○		4回	併用			○	不定期		○			○			9
五戸町		○		2回	各戸収集			○	不定期	各戸収集	○			○			12
田子町		○		1回未満	各戸収集			○	不定期	その他	○			○			9
南部町		○		1回未満	ステーション			○	不定期	その他	○			○			11
階上町		○		1回	併用			○	不定期	各戸収集	○			○			10
新郷村		○		1回	各戸収集			○	不定期	各戸収集	○			○			12
合計	0	38	1	—	—	0	3	32	—	—	26	7	0	27	9	0	—

II. ごみ処理について

6-1. ごみ処理手数料の状況(可燃ごみ)

市町村名	生活系			
	収集ごみ		直接搬入ごみ	
	徴収方法	手数料の額	徴収方法	手数料の額
青森市			搬入時	50kg未満:無料、50kg以上:全量に対し1kgごとに10円(旧浪岡町)
弘前市			搬入時	50kg未満:無料、50kg:250円、50kg超:50kgを超える10kgまでごとに50円の割合で算出した額に250円を加算【消費税別途加算・10円未満切り捨て】
八戸市	指定袋	45ℓ:30円、30ℓ:20円、20ℓ:15円	搬入時	50kgごとに150円
黒石市	指定袋	45ℓ:60円、30ℓ:40円、20ℓ:25円	搬入時	50kg未満:無料、50kg以上:全量に対し1kgごとに10円
五所川原市			搬入時	10kgごとに50円
十和田市			搬入時	10kgごとに20円
三沢市				
むつ市	指定袋	45ℓ:30円、22.5ℓ:20円	搬入時	10kgごとに10円
つがる市			搬入時	10kgごとに50円
平川市	指定袋	45ℓ:30円、30ℓ:20円、20ℓ:15円	搬入時	50kg未満:無料、50kg:250円、50kg超:50kgを超える全量に対し10kgごとに50円加算【消費税別途加算・10円未満切り捨て】(旧平賀町・旧碓ヶ関村) 50kg未満:無料、50kg:500円、50kg以上:全量に対し1kgごとに10円(旧尾上町)
平内町	指定袋	45ℓ:30円、30ℓ:20円、20ℓ:15円	搬入時	10kgごとに80円
今別町	指定袋	45ℓ:20円、20ℓ:15円	搬入時	10kgにつき30円
蓬田村	指定袋	45ℓ:20円、20ℓ:15円		
外ヶ浜町	指定袋	45ℓ:20円、20ℓ:15円	搬入時	10kgごとに150円
鱒ヶ沢町	指定袋	45ℓ:31円、30ℓ:20.5円、22.5ℓ:15.5円	搬入時	10kgごとに50円
深浦町	指定袋	45ℓ:31円、30ℓ:20.5円、22.5ℓ:15.5円	搬入時	10kgごとに50円
西目屋村			搬入時	50kg未満:無料、50kg:250円、50kg超:50kgを超える10kgまでごとに50円の割合で算出した額に250円を加算【消費税別途加算・10円未満切り捨て】
藤崎町			搬入時	50kg未満:無料、50kg:250円、50kg超:50kgを超える10kgまでごとに50円の割合で算出した額に250円を加算【消費税別途加算・10円未満切り捨て】(藤崎地区) 50kg未満:無料、50kg以上:全量に対し1kgごとに10円(常盤地区)
大鰐町	指定袋	45ℓ:45円、30ℓ:30円、20ℓ:20円	搬入時	50kg未満:無料、50kg:250円、50kg超:50kgを超える10kgまでごとに50円の割合で算出した額に250円を加算【消費税別途加算・10円未満切り捨て】
田舎館村			搬入時	50kg未満:無料、50kg以上:全量に対し1kgごとに10円
板柳町	指定袋	45ℓ:15円、30ℓ:10円、15ℓ:6円	搬入時	50kg未満:無料、50kg:250円、50kg超:50kgを超える10kgまでごとに50円の割合で算出した額に250円を加算【消費税別途加算・10円未満切り捨て】
鶴田町	指定袋	45ℓ:15円、30ℓ:10円	搬入時	10kgごとに50円
中泊町			搬入時	10kgごとに50円
野辺地町	指定袋	45ℓ:31円、22.5ℓ:21円	搬入時	10kgごとに30円
七戸町			搬入時	200kg未満:200円(以後100kgごとに200円加算)
六戸町			搬入時	10kgごとに20円
横浜町	指定袋	45ℓ:30円、22.5ℓ:20円	搬入時	10kgごとに30円
東北町			搬入時	200kg未満:200円(以後100kgごとに200円加算)
六ヶ所村	指定袋	20円	搬入時	10kgごとに30円
おいらせ町			搬入時	10kgごとに20円
大間町	指定袋	45ℓ:30円、22.5ℓ:20円	搬入時	1kgごとに3円(大間町クリーンセンターに搬入)
東通村	指定袋	45ℓ:30円、22.5ℓ:20円	搬入時	10kgごとに10円
風間浦村	指定袋	45ℓ:30円、22.5ℓ:20円	搬入時	10kgごとに10円
佐井村	指定袋	45ℓ:30円、22.5ℓ:20円	搬入時	10kgごとに10円
三戸町			搬入時	50kgごとに200円
五戸町			搬入時	10kgごとに20円
田子町			搬入時	50kgごとに200円
南部町			搬入時	50kgごとに200円(旧南部町・旧名川町) 50kgごとに150円(旧福地村)
階上町			搬入時	50kgごとに150円
新郷村			搬入時	10kgごとに20円

事業系			
収集ごみ		直接搬入ごみ	
徴収方法	手数料の額	徴収方法	手数料の額
搬入時	10kgごとに100円(旧青森市)、1kgごとに10円(旧浪岡町)	搬入時	10kgごとに100円(旧青森市)、1kgごとに10円(旧浪岡町)
		搬入時	50kg未満: 無料、50kg: 250円、50kg超: 50kgを超える10kgまでごとに50円の割合で算出した額に250円を加算【消費税別途加算・10円未満切り捨て】
		搬入時	50kgごとに460円
月払	全量に対し1kgごとに10円	搬入時	全量に対し1kgごとに10円
搬入時	10kgごとに50円	搬入時	10kgごとに50円
搬入時	10kgごとに100円	搬入時	10kgごとに100円
搬入時	10kgごとに100円	搬入時	10kgごとに100円
月払	10kgごとに10円	搬入時	10kgごとに10円
搬入時	10kgごとに50円	搬入時	10kgごとに50円
搬入時	50kg未満: 無料、50kg: 250円、50kg超: 50kgを超える全量に対し10kgごとに50円加算【消費税別途加算・10円未満切り捨て】(旧平賀町・旧碓ヶ関村)	搬入時	50kg未満: 無料、50kg: 250円、50kg超: 50kgを超える全量に対し10kgごとに50円加算【消費税別途加算・10円未満切り捨て】(旧平賀町・旧碓ヶ関村)
月払	1kgごとに10円(旧尾上町)	搬入時	1kgごとに10円(旧尾上町)
		搬入時	10kgごとに80円
搬入時	10kgごとに30円	搬入時	10kgごとに30円
搬入時	10kgごとに30円		
搬入時	10kgごとに150円	搬入時	10kgごとに150円
搬入時	10kgごとに50円	搬入時	10kgごとに50円
搬入時	10kgごとに50円	搬入時	10kgごとに50円
		搬入時	50kg未満: 無料、50kg: 250円、50kg超: 50kgを超える10kgまでごとに50円の割合で算出した額に250円を加算【消費税別途加算・10円未満切り捨て】
搬入時	50kg未満: 無料、50kg: 250円、50kg超: 50kgを超える10kgまでごとに50円の割合で算出した額に250円を加算【消費税別途加算・10円未満切り捨て】(藤崎地区)	搬入時	50kg未満: 無料、50kg: 250円、50kg超: 50kgを超える10kgまでごとに50円の割合で算出した額に250円を加算【消費税別途加算・10円未満切り捨て】(藤崎地区)
月払	1kgごとに10円(常盤地区)	搬入時	1kgごとに10円(常盤地区)
搬入時	50kg未満: 無料、50kg: 250円、50kg超: 50kgを超える10kgまでごとに50円の割合で算出した額に250円を加算【消費税別途加算・10円未満切り捨て】	搬入時	50kg未満: 無料、50kg: 250円、50kg超: 50kgを超える10kgまでごとに50円の割合で算出した額に250円を加算【消費税別途加算・10円未満切り捨て】
月払	1kgごとに10円	搬入時	1kgごとに10円
搬入時	50kg未満: 無料、50kg: 250円、50kg超: 50kgを超える10kgまでごとに50円の割合で算出した額に250円を加算【消費税別途加算・10円未満切り捨て】	搬入時	50kg未満: 無料、50kg: 250円、50kg超: 50kgを超える10kgまでごとに50円の割合で算出した額に250円を加算【消費税別途加算・10円未満切り捨て】
搬入時	10kgごとに50円	搬入時	10kgごとに50円
搬入時	10kgごとに50円	搬入時	10kgごとに50円
		搬入時	10kgごとに30円
搬入時	200kg未満: 200円(以後100kgごとに200円加算)	搬入時	200kg未満: 200円(以後100kgごとに200円加算)
搬入時	10kgごとに100円	搬入時	10kgごとに100円
		搬入時	10kgごとに30円
搬入時	200kg未満: 200円(以後100kgごとに200円加算)	搬入時	200kg未満: 200円(以後100kgごとに200円加算)
搬入時	10kgごとに30円	搬入時	10kgごとに30円
搬入時	10kgごとに100円	搬入時	10kgごとに100円
		搬入時	1kgごとに5円(大間町クリーンセンターに搬入)
搬入時	10kgごとに10円	搬入時	10kgごとに10円
指定袋	45ℓ: 30円、22.5ℓ: 20円	搬入時	10kgごとに10円
指定袋	45ℓ: 30円、22.5ℓ: 20円	搬入時	10kgごとに10円
		搬入時	50kgごとに200円
搬入時	10kgごとに100円	搬入時	10kgごとに100円
		搬入時	50kgごとに200円
		搬入時	50kgごとに200円(旧南部町・旧名川町)
		搬入時	50kgごとに460円(旧福地村)
搬入時	50kgごとに460円	搬入時	50kgごとに460円
搬入時	10kgごとに100円	搬入時	10kgごとに100円

II. ごみ処理について

6-2. ごみ処理手数料の状況(不燃ごみ)

市町村名	生活系			
	収集ごみ		直接搬入ごみ	
	徴収方法	手数料の額	徴収方法	手数料の額
青森市			搬入時	10kgごとに100円(最終処分場のみ)(旧青森市)、50kg未満無料、50kg以上は全量に対し1kgごとに10円(旧浪岡町)
弘前市			搬入時	100kg未満:無料、100kg:1,250円、100kg超:100kgを超える10kgまでごとに125円の割合で算出した額に1,250円を加算した額【消費税別途加算・10円未満切り捨て】
八戸市	指定袋	45ℓ:30円、30ℓ:20円、20ℓ:15円	搬入時	50kgごとに150円、10kgごとに50円(埋立ごみ)
黒石市	指定袋	45ℓ:60円、30ℓ:40円、20ℓ:25円	搬入時	50kg未満無料、50kg以上は全量に対し1kgごとに10円
五所川原市			搬入時	100kgごとに200円
十和田市			搬入時	10kgごとに20円
三沢市				
むつ市	指定袋	45ℓ:30円、22.5ℓ:20円	搬入時	10kgごとに10円
つがる市			搬入時	10kgごとに20円
平川市	指定袋	45ℓ:30円、30ℓ:20円、20ℓ:15円	搬入時	100kg未満:無料、100kg:1,250円、100kg超:100kgを超える全量に対し10kgごとに125円加算【消費税別途加算・10円未満切り捨て】(旧平賀町・旧碓ヶ関村) 50kg未満:無料、50kg:500円、50kg以上:全量に対し1kgごとに10円(旧尾上町)
平内町	指定袋	45ℓ:30円、30ℓ:20円、20ℓ:15円	搬入時	10kgごとに80円
今別町	指定袋	45ℓ:20円、20ℓ:15円	搬入時	10kgごとに30円
蓬田村	指定袋	45ℓ:20円、20ℓ:15円	搬入時	10kgごとに30円
外ヶ浜町	指定袋	45ℓ:20円、20ℓ:15円	搬入時	10kgごとに30円
鱒ヶ沢町	指定袋	45ℓ:31円、30ℓ:20.5円、22.5ℓ:15.5円	搬入時	10kgごとに50円
深浦町	指定袋	45ℓ:31円、30ℓ:20.5円、22.5ℓ:15.5円	搬入時	10kgごとに50円
西目屋村			搬入時	100kg未満:無料、100kg:1,250円、100kg超:100kgを超える10kgまでごとに125円の割合で算出した額に1,250円を加算した額【消費税別途加算・10円未満切り捨て】
藤崎町			搬入時	100kg未満:無料、100kg:1,250円、100kg超:100kgを超える10kgまでごとに125円の割合で算出した額に1,250円を加算した額【消費税別途加算・10円未満切り捨て】(藤崎地区) 50kg未満:無料、50kg以上は全量に対し1kgごとに10円(常盤地区)
大鰐町	指定袋	45ℓ:45円、30ℓ:30円、20ℓ:20円	搬入時	100kg未満:無料、100kg:1,250円、100kg超:100kgを超える10kgまでごとに125円の割合で算出した額に1,250円を加算した額【消費税別途加算・10円未満切り捨て】
田舎館村			搬入時	50kg未満無料、50kg以上は全量に対し1kgごとに10円
板柳町	指定袋	45ℓ:15円、30ℓ:10円、15ℓ:6円	搬入時	100kg未満:無料、100kg:1,250円、100kg超:100kgを超える10kgまでごとに125円の割合で算出した額に1,250円を加算した額【消費税別途加算・10円未満切り捨て】
鶴田町	指定袋	45ℓ:15円、30ℓ:10円	搬入時	10kgごとに100円
中泊町				
野辺地町			搬入時	10kgごとに40円
七戸町			搬入時	200kg未満:200円(以後100kgごとに200円加算)
六戸町			搬入時	10kgごとに20円
横浜町			搬入時	10kgごとに30円
東北町			搬入時	200kg未満:200円(以後100kgごとに200円加算)
六ヶ所村				
おいらせ町			搬入時	10kgごとに20円
大間町	指定袋	45ℓ:30円、22.5ℓ:20円	搬入時	1kgごとに3円(大間町クリーンセンターに搬入)
東通村	指定袋	45ℓ:30円、22.5ℓ:20円	搬入時	10kgごとに10円
風間浦村	指定袋	45ℓ:30円、22.5ℓ:20円	搬入時	10kgごとに10円
佐井村	指定袋	45ℓ:30円、22.5ℓ:20円	搬入時	10kgごとに10円
三戸町			搬入時	50kgごとに200円
五戸町			搬入時	10kgごとに20円
田子町			搬入時	50kgごとに200円
南部町			搬入時	50kgごとに200円(旧南部町・旧名川町) 50kgごとに150円(旧福地村)
階上町			搬入時	50kgごとに150円
新郷村			搬入時	10kgごとに20円

事業系			
収集ごみ		直接搬入ごみ	
徴収方法	手数料の額	徴収方法	手数料の額
搬入時	10kgごとに100円(旧青森市)、1kgごとに10円(旧浪岡町)	搬入時	10kgごとに100円(旧青森市)、1kgごとに10円(旧浪岡町)
		搬入時	100kg未満:無料、100kg:1,250円、100kg超:100kgを超える10kgまでごとに125円の割合で算出した額に1,250円を加算した額【消費税別途加算・10円未満切り捨て】
搬入時	50kgごとに460円、10kgごとに100円(埋立ごみ)	搬入時	50kgごとに460円、10kgごとに100円(埋立ごみ)
月払	全量に対し1kgごとに10円	搬入時	全量に対し1kgごとに10円
搬入時	100kgごとに200円	搬入時	100kgごとに200円
搬入時	10kgごとに100円	搬入時	10kgごとに100円
搬入時	10kgごとに100円	搬入時	10kgごとに100円
月払		月払	
搬入時	10kgごとに10円	搬入時	10kgごとに10円
		搬入時	10kgごとに20円
搬入時	100kg未満:無料、100kg:1,250円、100kg超:100kgを超える全量に対し10kgごとに125円加算【消費税別途加算・10円未満切り捨て】(旧平賀町・旧碓ヶ関村) 1kgごとに10円(旧尾上町)	搬入時	100kg未満:無料、100kg:1,250円、100kg超:100kgを超える全量に対し10kgごとに125円加算【消費税別途加算・10円未満切り捨て】(旧平賀町・旧碓ヶ関村) 1kgごとに10円(旧尾上町)
		搬入時	10kgごとに80円
搬入時	10kgごとに30円	搬入時	10kgごとに30円
搬入時	10kgごとに30円	搬入時	10kgごとに30円
搬入時	10kgごとに30円	搬入時	10kgごとに30円
搬入時	10kgごとに50円	搬入時	10kgごとに50円
搬入時	10kgごとに50円	搬入時	10kgごとに50円
		搬入時	100kg未満:無料、100kg:1,250円、100kg超:100kgを超える10kgまでごとに125円の割合で算出した額に1,250円を加算した額【消費税別途加算・10円未満切り捨て】
搬入時	100kg未満:無料、100kg:1,250円、100kg超:100kgを超える10kgまでごとに125円の割合で算出した額に1,250円を加算した額【消費税別途加算・10円未満切り捨て】(藤崎地区) 1kgごとに10円(常盤地区)	搬入時	100kg未満:無料、100kg:1,250円、100kg超:100kgを超える10kgまでごとに125円の割合で算出した額に1,250円を加算した額【消費税別途加算・10円未満切り捨て】(藤崎地区) 1kgごとに10円(常盤地区)
搬入時	100kg未満:無料、100kg:1,250円、100kg超:100kgを超える10kgまでごとに125円の割合で算出した額に1,250円を加算した額【消費税別途加算・10円未満切り捨て】	搬入時	100kg未満:無料、100kg:1,250円、100kg超:100kgを超える10kgまでごとに125円の割合で算出した額に1,250円を加算した額【消費税別途加算・10円未満切り捨て】
月払	1kgごとに10円	搬入時	1kgごとに10円
搬入時	100kg未満:無料、100kg:1,250円、100kg超:100kgを超える10kgまでごとに125円の割合で算出した額に1,250円を加算した額【消費税別途加算・10円未満切り捨て】	搬入時	100kg未満:無料、100kg:1,250円、100kg超:100kgを超える10kgまでごとに125円の割合で算出した額に1,250円を加算した額【消費税別途加算・10円未満切り捨て】
搬入時	10kgごとに100円	搬入時	10kgごとに100円
		搬入時	10kgごとに40円
搬入時	200kg未満:200円(以後100kgごとに200円加算)	搬入時	200kg未満:200円(以後100kgごとに200円加算)
搬入時	10kgごとに100円	搬入時	10kgごとに100円
		搬入時	10kgごとに30円
搬入時	200kg未満:200円(以後100kgごとに200円加算)	搬入時	200kg未満:200円(以後100kgごとに200円加算)
搬入時	10kgごとに100円	搬入時	10kgごとに100円
		搬入時	1kgごとに5円(大間町クリーンセンターに搬入)
搬入時	10kgごとに10円	搬入時	10kgごとに10円
指定袋	45ℓ:30円、22.5ℓ:20円	搬入時	10kgごとに10円
指定袋	45ℓ:30円、22.5ℓ:20円	搬入時	10kgごとに10円
		搬入時	50kgごとに200円
搬入時	10kgごとに100円	搬入時	10kgごとに100円
		搬入時	50kgごとに200円
		搬入時	50kgごとに200円(旧南部町・旧名川町) 50kgごとに460円(旧福地村)
搬入時	50kgごとに460円	搬入時	50kgごとに460円
搬入時	10kgごとに100円	搬入時	10kgごとに100円

II. ごみ処理について

6-3. ごみ処理手数料の状況(資源ごみ)

市町村名	生活系			
	収集ごみ		直接搬入ごみ	
	徴収方法	手数料の額	徴収方法	手数料の額
青森市				
弘前市				
八戸市				
黒石市				
五所川原市				
十和田市			搬入時	10kgごとに20円
三沢市				
むつ市	指定袋	45ℓ:30円、22.5ℓ:20円	搬入時	10kgごとに10円
つがる市			搬入時	10kgごとに20円
平川市				
平内町				
今別町	指定袋	45ℓ:20円、20ℓ:15円	搬入時	10kgごとに30円
蓬田村	指定袋	45ℓ:20円、20ℓ:15円	搬入時	10kgごとに30円
外ヶ浜町	指定袋	45ℓ:20円、20ℓ:15円	搬入時	10kgごとに30円
鱒ヶ沢町	指定袋	45ℓ:31円、30ℓ:20.5円、22.5ℓ:15.5円	搬入時	10kgごとに50円(但し、発泡スチロールは100gにつき50円)
深浦町	指定袋	45ℓ:31円、30ℓ:20.5円、22.5ℓ:15.5円	搬入時	10kgごとに50円(但し、発泡スチロールは100gにつき50円)
西目屋村				
藤崎町				
大鰐町				
田舎館村				
板柳町	指定袋	45ℓ:15円、30ℓ:10円、15ℓ:6円		
鶴田町				
中泊町				
野辺地町	指定袋	45ℓ:31円、22.5ℓ:21円 ※ペットボトルのみ	搬入時	10kgごとに30円
七戸町			搬入時	200kg未満:200円(以後100kgごとに200円加算)
六戸町			搬入時	10kgごとに20円
横浜町	指定袋	45ℓ:30円、22.5ℓ:20円 ※ペットボトルのみ	搬入時	10kgごとに30円
東北町			搬入時	200kg未満:200円(以後100kgごとに200円加算)
六ヶ所村	指定袋	20円 ※ペットボトル、プラスチック製容器包装のみ	搬入時	10kgごとに30円
おいらせ町			搬入時	10kgごとに20円
天間町	指定袋	45ℓ:30円、22.5ℓ:20円	搬入時	1kgごとに3円(天間町クリーンセンターに搬入)
東通村	指定袋	45ℓ:20円、22.5ℓ:15円	搬入時	10kgごとに10円
風間浦村	指定袋	45ℓ:30円、22.5ℓ:20円	搬入時	10kgごとに10円
佐井村	指定袋	45ℓ:30円、22.5ℓ:20円	搬入時	10kgごとに10円
三戸町				
五戸町			搬入時	10kgごとに20円
田子町				
南部町				
階上町				
新郷村			搬入時	10kgごとに20円

事業系			
収集ごみ		直接搬入ごみ	
徴収方法	手数料の額	徴収方法	手数料の額
搬入時	10kgごとに100円	搬入時	10kgごとに100円
搬入時	10kgごとに10円	搬入時	10kgごとに10円
		搬入時	10kgごとに20円
搬入時	10kgごとに30円	搬入時	10kgごとに30円
搬入時	10kgごとに30円	搬入時	10kgごとに30円
搬入時	10kgごとに30円	搬入時	10kgごとに30円
搬入時	10kgごとに50円(但し、発泡スチロールは100gにつき50円)	搬入時	10kgごとに50円(但し、発泡スチロールは100gにつき50円)
搬入時	10kgごとに50円(但し、発泡スチロールは100gにつき50円)	搬入時	10kgごとに50円(但し、発泡スチロールは100gにつき50円)
		搬入時	10kgごとに30円
搬入時	200kg未満:200円(以後100kgごとに200円加算)	搬入時	200kg未満:200円(以後100kgごとに200円加算)
搬入時	10kgごとに100円	搬入時	10kgごとに100円
		搬入時	10kgごとに30円
搬入時	200kg未満:200円(以後100kgごとに200円加算)	搬入時	200kg未満:200円(以後100kgごとに200円加算)
搬入時	10kgごとに30円	搬入時	10kgごとに30円
搬入時	10kgごとに100円	搬入時	10kgごとに100円
		搬入時	1kgごとに5円(天間町クリーンセンターに搬入)
搬入時	10kgごとに10円	搬入時	10kgごとに10円
指定袋	45ℓ:30円、22.5ℓ:20円	搬入時	10kgごとに10円
指定袋	45ℓ:30円、22.5ℓ:20円	搬入時	10kgごとに10円
搬入時	10kgごとに100円	搬入時	10kgごとに100円
搬入時	10kgごとに100円	搬入時	10kgごとに100円

II. ごみ処理について

6-4. ごみ処理手数料の状況(粗大ごみ)

市町村名	生活系			
	収集ごみ		直接搬入ごみ	
	徴収方法	手数料の額	徴収方法	手数料の額
青森市	処理券	800円(旧青森市)	搬入時	10kgごとに100円(最終処分場のみ)(旧青森市)、50kg未満無料、50kg以上は全量に対し1kgごとに10円(旧浪)
弘前市			搬入時	100kg未満:無料、100kg:1,250円、100kg超:100kgを超える10kgまでごとに125円の割合で算出した額に1,250円を加算した額【消費税別途加算・10円未満切り捨て】
八戸市	処理券	510円	搬入時	50kgごとに150円
黒石市	処理券	主として120cm未満等:5点まで500円、主として120cm以上等:1点500円	搬入時	50kg未満無料、50kg以上は全量に対し1kgごとに10円
五所川原市			搬入時	100kgごとに200円
十和田市	処理券	120cm未満:540円、120cm以上:1,080円	搬入時	10kgごとに20円
三沢市				
むつ市	処理券	200cm未満:510円	搬入時	10kgごとに10円
つがる市			搬入時	10kgごとに20円
平川市	処理券	120cm未満:5点で500円、120cm以上:1点で500円	搬入時	100kg未満:無料、100kg:1,250円、100kg超:100kgを超える全量に対し10kgごとに125円加算【消費税別途加算・10円未満切り捨て】(旧平賀町・旧碓ヶ関村) 50kg未満:無料、50kg:500円、50kg以上:全量に対し1kgごとに10円(旧尾上町)
平内町	処理券	300円	搬入時	10kgごとに80円
今別町	処理券	500円	搬入時	10kgごとに30円
蓬田村			搬入時	10kgごとに30円
外ヶ浜町	処理券	300円	搬入時	可燃物10kgごとに150円 不燃物10kgごとに30円
鱒ヶ沢町	処理券	80cm未満:200円、80cm~120cm未満:400円、120cm~200cm未満:600円	搬入時	10kgごとに50円
深浦町	処理券	80cm未満:200円、80cm~120cm未満:400円、120cm~200cm未満:600円	搬入時	10kgごとに50円
西目屋村			搬入時	100kg未満:無料、100kg:1,250円、100kg超:100kgを超える10kgまでごとに125円の割合で算出した額に1,250円を加算した額【消費税別途加算・10円未満切り捨て】
藤崎町			搬入時	100kg未満:無料、100kg:1,250円、100kg超:100kgを超える10kgまでごとに125円の割合で算出した額に1,250円を加算した額【消費税別途加算・10円未満切り捨て】(藤崎地区) 50kg未満:無料、50kg以上は全量に対し1kgごとに10円(常盤地区)
大鰐町			搬入時	100kg未満:無料、100kg:1,250円、100kg超:100kgを超える10kgまでごとに125円の割合で算出した額に1,250円を加算した額【消費税別途加算・10円未満切り捨て】
田舎館村			搬入時	50kg未満無料、50kg以上は全量に対し1kgごとに10円
板柳町	処理券	小型:1,000円、大型:2,000円	搬入時	100kg未満:無料、100kg:1,250円、100kg超:100kgを超える10kgまでごとに125円の割合で算出した額に1,250円を加算した額【消費税別途加算・10円未満切り捨て】
鶴田町				
中泊町				
野辺地町			搬入時	10kgごとに30円
七戸町			搬入時	200kg未満:200円(以後100kgごとに200円加算)
六戸町	処理券	120cm未満:540円、120cm以上:1,080円	搬入時	10kgごとに20円
横浜町			搬入時	10kgごとに30円
東北町			搬入時	200kg未満:200円(以後100kgごとに200円加算)
六ヶ所村			搬入時	10kgごとに30円
おいらせ町	処理券	120cm未満:540円、120cm以上:1,080円	搬入時	10kgごとに20円
大間町			搬入時	1kgごとに3円(大間町クリーンセンターに搬入)
東通村	処理券	120cm未満:60円	搬入時	10kgごとに10円
風間浦村	処理券	120cm未満:50円、120cm以上200cm未満:100円	搬入時	10kgごとに10円
佐井村			搬入時	10kgごとに10円
三戸町			搬入時	50kgごとに200円
五戸町	処理券	120cm未満:540円、120cm以上:1,080円	搬入時	10kgごとに20円
田子町			搬入時	50kgごとに200円
南部町			搬入時	50kgごとに200円(旧南部町・旧名川町) 50kgごとに150円(旧福地村)
階上町			搬入時	50kgごとに150円
新郷村	処理券	120cm未満:540円、120cm以上:1,080円	搬入時	10kgごとに20円

事業系			
収集ごみ		直接搬入ごみ	
徴収方法	手数料の額	徴収方法	手数料の額
搬入時	10kgごとに100円(旧青森市)、1kgごとに10円(旧浪岡町)	搬入時	10kgごとに100円(旧青森市)、1kgごとに10円(旧浪岡町)
		搬入時	100kg未満:無料、100kg:1,250円、100kg超:100kgを超える10kgまでごとに125円の割合で算出した額に1,250円を加算した額【消費税別途加算・10円未満切り捨て】
		搬入時	50kgごとに460円
月払	全量に対し1kgごとに10円	搬入時	全量に対し1kgごとに10円
搬入時	100kgごとに200円	搬入時	100kgごとに200円
搬入時	10kgごとに100円	搬入時	10kgごとに100円
搬入時	10kgごとに100円	搬入時	10kgごとに100円
月払		月払	
搬入時	10kgごとに10円	搬入時	10kgごとに10円
		搬入時	10kgごとに20円
搬入時	100kg未満:無料、100kg:1,250円、100kg超:100kgを超える全量に対し10kgごとに125円加算【消費税別途加算・10円未満切り捨て】(旧平賀町・旧碓ヶ関村) 1kgごとに10円(旧尾上町)	搬入時	100kg未満:無料、100kg:1,250円、100kg超:100kgを超える全量に対し10kgごとに125円加算【消費税別途加算・10円未満切り捨て】(旧平賀町・旧碓ヶ関村) 1kgごとに10円(旧尾上町)
		搬入時	10kgごとに80円
搬入時	10kgごとに30円	搬入時	10kgごとに30円
		搬入時	10kgごとに30円
搬入時	10kgごとに30円	搬入時	可燃物10kgごとに150円 不燃物10kgごとに30円
搬入時	10kgごとに50円	搬入時	10kgごとに50円
搬入時	10kgごとに50円	搬入時	10kgごとに50円
		搬入時	100kg未満:無料、100kg:1,250円、100kg超:100kgを超える10kgまでごとに125円の割合で算出した額に1,250円を加算した額【消費税別途加算・10円未満切り捨て】
搬入時	100kg未満:無料、100kg:1,250円、100kg超:100kgを超える10kgまでごとに125円の割合で算出した額に1,250円を加算した額【消費税別途加算・10円未満切り捨て】(藤崎地区) 1kgごとに10円(常盤地区)	搬入時	100kg未満:無料、100kg:1,250円、100kg超:100kgを超える10kgまでごとに125円の割合で算出した額に1,250円を加算した額【消費税別途加算・10円未満切り捨て】(藤崎地区) 1kgごとに10円(常盤地区)
搬入時	100kg未満:無料、100kg:1,250円、100kg超:100kgを超える10kgまでごとに125円の割合で算出した額に1,250円を加算した額【消費税別途加算・10円未満切り捨て】	搬入時	100kg未満:無料、100kg:1,250円、100kg超:100kgを超える10kgまでごとに125円の割合で算出した額に1,250円を加算した額【消費税別途加算・10円未満切り捨て】
月払	1kgごとに10円	搬入時	1kgごとに10円
搬入時	100kg未満:無料、100kg:1,250円、100kg超:100kgを超える10kgまでごとに125円の割合で算出した額に1,250円を加算した額【消費税別途加算・10円未満切り捨て】	搬入時	100kg未満:無料、100kg:1,250円、100kg超:100kgを超える10kgまでごとに125円の割合で算出した額に1,250円を加算した額【消費税別途加算・10円未満切り捨て】
搬入時	200kg未満:200円(以後100kgごとに200円加算)	搬入時	10kgごとに30円
搬入時	10kgごとに100円	搬入時	200kg未満:200円(以後100kgごとに200円加算)
		搬入時	10kgごとに100円
		搬入時	10kgごとに30円
搬入時	200kg未満:200円(以後100kgごとに200円加算)	搬入時	200kg未満:200円(以後100kgごとに200円加算)
搬入時	10kgごとに30円	搬入時	10kgごとに30円
搬入時	10kgごとに100円	搬入時	10kgごとに100円
		搬入時	1kgごとに5円(大間町クリーンセンターに搬入)
搬入時	10kgごとに10円	搬入時	10kgごとに10円
処理券	120cm未満:50円、120cm以上200cm未満:100円	搬入時	10kgごとに10円
		搬入時	10kgごとに10円
		搬入時	50kgごとに200円
搬入時	10kgごとに100円	搬入時	10kgごとに100円
		搬入時	50kgごとに200円
		搬入時	50kgごとに200円(旧南部町・旧名川町) 50kgごとに460円(旧福地村)
搬入時	50kgごとに460円	搬入時	50kgごとに460円
搬入時	10kgごとに100円	搬入時	10kgごとに100円

II. ごみ処理について

7. 生ごみ処理に関する市町村の補助制度

市町村名	補助金名称	補助内容・補助実績件数
青森市	青森市生ごみ処理機購入助成金	地上据置型コンポスト容器 購入経費の1/2以内、上限3,000円(35件)
弘前市	生ごみ堆肥化容器購入補助金	コンポスト 1基につき2,000円(78件)
八戸市	①八戸市電動式家庭用生ごみ処理機購入費補助金 ②八戸市コンポスト容器購入費補助金	①購入経費の1/3以内、上限20,000円(12件) ②購入経費の1/2以内、上限3,000円(74件、102基)
黒石市	黒石市生ごみ処理機器購入費補助金	堆肥化容器:購入経費の1/2以内、上限2,500円(容量100ℓ以上) (2件) 電気式処理機:購入経費の1/3以内、上限10,000円(1件)
つがる市	家庭用生ごみ処理機購入費助成金	コンポスト式:1基3,000円(1件) 電気式:購入経費の1/3以内、上限10,000円(0件)
平内町	平内町生ごみ処理容器設置事業補助金	購入金額が 30,000円以下のものは、1/2補助で上限3,000円 30,000円を超えるのものは1/3補助で上限20,000円 (2件)
今別町	今別町生ごみ処理機補助金	購入経費の1/3の額又は20,000円(上限)(0件)
深浦町	深浦町生ごみ処理器購入奨励補助金	町で定める額の1/2以内(7件)
おいらせ町	おいらせ町家庭用生ごみ処理機購入費補助金	購入経費の2/3以内、上限20,000円 ○電動式:1世帯1基まで(0件) ○コンポスト:1世帯3基まで(11件)
合計	9市町	

Ⅲ し尿処理について

Ⅲ. し尿処理について

1. し尿処理区域の状況

市町村名	総人口(非水洗化人口+水洗化人口)					
	合計 (人)	非水洗化人口			水洗化人口	
		小計 (人)	計画収集人口 (人)	自家処理人口 (人)	小計 (人)	公共下水道人口 (人)
青森市	296,293	22,731	22,731	0	273,562	202,984
弘前市	179,067	5,938	5,938	0	173,129	148,920
八戸市	237,776	38,359	38,359	0	199,417	118,893
黒石市	35,480	2,221	2,221	0	33,259	19,157
五所川原市	58,259	6,652	6,652	0	51,607	20,732
十和田市	64,166	9,707	9,707	0	54,459	42,253
三和市	41,469	2,052	2,052	0	39,417	21,256
むつ市	61,739	16,029	16,029	0	45,710	10,015
つがる市	35,144	2,333	2,333	0	32,811	8,842
平川市	32,941	2,097	2,097	0	30,844	19,919
平内町	12,055	4,270	4,270	0	7,785	1,311
今別町	3,021	859	859	0	2,162	0
蓬田村	3,052	691	691	0	2,361	0
外ヶ浜町	6,871	2,467	2,467	0	4,404	2,471
鱒ヶ沢町	11,080	5,867	5,867	0	5,213	2,632
深浦町	9,237	4,191	4,191	0	5,046	1,098
西目屋村	1,476	56	56	0	1,420	0
藤崎町	15,627	2,961	2,961	0	12,666	5,475
大鱒町	10,603	2,424	2,424	0	8,179	2,939
田舎館村	8,196	616	616	0	7,580	6,181
板柳町	14,701	1,682	1,682	0	13,019	7,576
鶴田町	13,859	1,909	1,909	0	11,950	3,414
中泊町	12,254	2,960	2,960	0	9,294	0
野辺地町	14,214	4,002	4,002	0	10,212	0
七戸町	16,655	6,745	6,745	0	9,910	4,656
六戸町	10,942	1,997	1,997	0	8,945	3,899
横浜町	4,852	2,366	2,366	0	2,486	0
東北町	18,708	1,273	1,273	0	17,435	4,106
六ヶ所村	10,810	1,158	1,158	0	9,652	7,313
おいらせ町	25,202	1,622	1,622	0	23,580	14,761
大間町	5,851	1,221	1,221	0	4,630	3,131
東通村	7,008	1,579	1,579	0	5,429	562
風間浦村	2,163	567	567	0	1,596	0
佐井村	2,303	530	530	0	1,773	719
三戸町	11,196	5,527	5,527	0	5,669	908
五戸町	18,588	7,660	7,660	0	10,928	8,503
田子町	6,188	3,325	3,325	0	2,863	0
南部町	19,617	7,092	7,092	0	12,525	0
階上町	14,145	3,294	3,294	0	10,851	1,334
新郷村	2,769	396	396	0	2,373	1,426
合計	1,355,577	189,426	189,426	0	1,166,151	697,386

			水洗化率 (%)	くみ取りし尿の手数料		
コミュニティプラント人口 (人)	浄化槽人口 (人)	うち合併処理人口 (人)		従量制 回数制	定額制	無料
0	70,578	15,748	92.3	○		
0	24,209	24,209	96.7			
0	80,524	29,745	83.9			○
0	14,102	3,630	93.7	○		
0	30,875	11,372	88.6	○		
0	12,206	4,063	84.9			○
0	18,161	10,205	95.1	○		
0	35,695	13,703	74.0	○		
0	23,969	19,977	93.4	○		
0	10,925	5,482	93.6	○		
0	6,474	1,089	64.6			
0	2,162	1,210	71.6	○		
0	2,361	1,015	77.4	○		
0	1,933	736	64.1	○		
0	2,581	2,581	47.0	○		
0	3,948	2,850	54.6	○		
0	1,420	10	96.2	○		
0	7,191	5,638	81.1	○		
0	5,240	1,495	77.1	○		
0	1,399	781	92.5	○		
0	5,443	5,443	88.6	○		
0	8,536	3,452	86.2	○		
0	9,294	2,687	75.8	○		
0	10,212	6,684	71.8	○		
0	5,254	4,270	59.5			○
0	5,046	3,395	81.7	○		
0	2,486	1,243	51.2	○		
0	13,329	5,088	93.2			○
0	2,339	415	89.3	○		
0	8,819	5,452	93.6			○
0	1,499	229	79.1	○		
0	4,867	453	77.5	○		
0	1,596	567	73.8	○		
0	1,054	48	77.0	○		
0	4,761	1,812	50.6			
0	2,425	1,737	58.8	○		
0	2,863	1,513	46.3			
0	12,525	5,988	63.8			○
0	9,517	4,113	76.7			○
0	947	348	85.7			○
0	468,765	210,476	86.0	28	0	8

Ⅲ. し尿処理について

2. し尿収集量及び処理量

市町村名	収集量									処理量	
	合計	し尿収集量				浄化槽汚泥収集量				合計	小計
		小計	直営	委託	許可	小計	直営	委託	許可		
(kl)	(kl)	(kl)	(kl)	(kl)	(kl)	(kl)	(kl)	(kl)	(kl)	(kl)	
青森市	58,940	18,430	0	0	18,430	40,510	0	0	40,510	58,940	18,430
弘前市	16,575	5,797	0	0	5,797	10,778	0	0	10,778	16,575	5,797
八戸市	90,529	34,892	0	0	34,892	55,637	0	0	55,637	90,529	34,892
黒石市	9,315	2,882	0	0	2,882	6,433	0	0	6,433	9,315	2,882
五所川原市	24,486	7,905	0	0	7,905	16,581	0	0	16,581	24,486	7,905
十和田市	16,628	3,639	0	0	3,639	12,989	0	0	12,989	16,628	3,639
三沢市	13,155	1,578	0	0	1,578	11,577	0	0	11,577	13,155	1,578
むつ市	44,190	12,502	0	0	12,502	31,688	0	0	31,688	44,190	12,502
つがる市	13,253	5,936	0	0	5,936	7,317	0	0	7,317	13,253	5,936
平川市	5,583	1,730	0	0	1,730	3,853	0	0	3,853	5,583	1,730
平内町	5,883	1,679	0	0	1,679	4,204	0	0	4,204	5,883	1,679
今別町	2,319	709	0	0	709	1,610	0	0	1,610	2,319	709
蓬田村	1,720	570	0	0	570	1,150	0	0	1,150	1,720	570
外ヶ浜町	3,786	2,035	0	0	2,035	1,751	0	0	1,751	3,786	2,035
鱒ヶ沢町	4,676	3,291	0	0	3,291	1,385	0	0	1,385	4,676	3,291
深浦町	3,409	2,864	0	0	2,864	545	0	0	545	3,409	2,864
西目屋村	781	457	0	0	457	324	0	0	324	781	457
藤崎町	2,365	1,206	0	0	1,206	1,159	0	0	1,159	2,365	1,206
大鰐町	4,177	2,175	0	0	2,175	2,002	0	0	2,002	4,177	2,175
田舎館村	923	372	0	0	372	551	0	0	551	923	372
板柳町	4,006	1,663	0	0	1,663	2,343	0	0	2,343	4,006	1,663
鶴田町	4,499	1,180	0	0	1,180	3,319	0	0	3,319	4,499	1,180
中泊町	6,807	2,382	0	0	2,382	4,425	0	0	4,425	6,807	2,382
野辺地町	11,145	3,163	0	0	3,163	7,982	0	0	7,982	11,145	3,163
七戸町	9,234	2,437	0	0	2,437	6,797	0	0	6,797	9,234	2,437
六戸町	2,723	716	0	0	716	2,007	0	0	2,007	2,723	716
横浜町	1,981	1,144	0	0	1,144	837	0	0	837	1,981	1,144
東北町	12,121	2,260	0	0	2,260	9,861	0	0	9,861	12,121	2,260
六ヶ所村	4,793	1,623	0	0	1,623	3,170	0	0	3,170	4,793	1,623
おいらせ町	6,384	1,534	0	0	1,534	4,850	0	0	4,850	6,384	1,534
大間町	3,796	1,584	0	0	1,584	2,212	0	0	2,212	3,796	1,584
東通村	3,611	1,447	0	0	1,447	2,164	0	0	2,164	3,611	1,447
風間浦村	1,412	499	0	0	499	913	0	0	913	1,412	499
佐井村	1,496	581	0	0	581	915	0	0	915	1,496	581
三戸町	7,444	4,610	0	0	4,610	2,834	0	0	2,834	7,444	4,610
五戸町	7,242	2,918	0	0	2,918	4,324	0	0	4,324	7,429	3,105
田子町	3,695	2,030	0	0	2,030	1,665	0	0	1,665	3,695	2,030
南部町	12,190	5,003	0	0	5,003	7,187	0	0	7,187	12,190	5,003
階上町	7,524	2,793	0	0	2,793	4,731	0	0	4,731	7,524	2,793
新郷村	592	304	0	0	304	288	0	0	288	592	304
合計	435,388	150,520	0	0	150,520	284,868	0	0	284,868	435,575	150,707

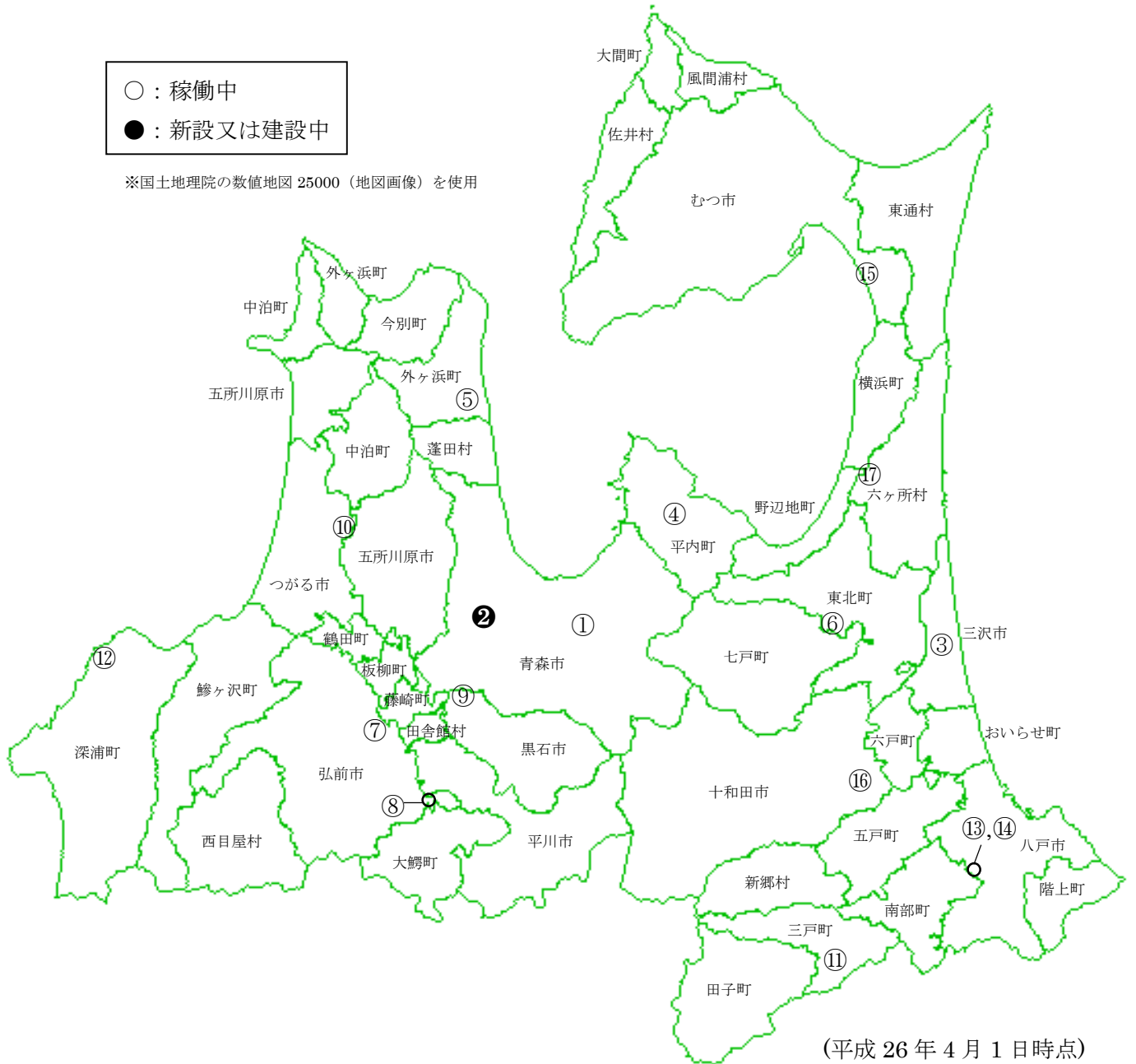
し尿処理量						浄化槽汚泥処理量							自家処理量		
し尿処理施設 (kl)	ごみ堆肥化施設 (kl)	メタン化施設 (kl)	下水道投入 (kl)	農地還元 (kl)	その他 (kl)	小計 (kl)	し尿処理施設 (kl)	ごみ堆肥化施設 (kl)	メタン化施設 (kl)	下水道投入 (kl)	農地還元 (kl)	その他 (kl)	小計 (kl)	し尿 (kl)	浄化槽汚泥 (kl)
18,430	0	0	0	0	0	40,510	40,510	0	0	0	0	0	0	0	0
5,797	0	0	0	0	0	10,778	10,778	0	0	0	0	0	0	0	0
34,892	0	0	0	0	0	55,637	55,637	0	0	0	0	0	0	0	0
2,882	0	0	0	0	0	6,433	6,433	0	0	0	0	0	0	0	0
7,905	0	0	0	0	0	16,581	16,581	0	0	0	0	0	0	0	0
3,639	0	0	0	0	0	12,989	12,989	0	0	0	0	0	0	0	0
1,578	0	0	0	0	0	11,577	11,577	0	0	0	0	0	0	0	0
12,502	0	0	0	0	0	31,688	31,688	0	0	0	0	0	0	0	0
5,936	0	0	0	0	0	7,317	7,317	0	0	0	0	0	0	0	0
1,730	0	0	0	0	0	3,853	3,853	0	0	0	0	0	0	0	0
1,679	0	0	0	0	0	4,204	4,204	0	0	0	0	0	0	0	0
709	0	0	0	0	0	1,610	1,610	0	0	0	0	0	0	0	0
570	0	0	0	0	0	1,150	1,150	0	0	0	0	0	0	0	0
2,035	0	0	0	0	0	1,751	1,751	0	0	0	0	0	0	0	0
3,291	0	0	0	0	0	1,385	1,385	0	0	0	0	0	0	0	0
2,864	0	0	0	0	0	545	545	0	0	0	0	0	0	0	0
457	0	0	0	0	0	324	324	0	0	0	0	0	0	0	0
1,206	0	0	0	0	0	1,159	1,159	0	0	0	0	0	0	0	0
2,175	0	0	0	0	0	2,002	2,002	0	0	0	0	0	0	0	0
372	0	0	0	0	0	551	551	0	0	0	0	0	0	0	0
1,663	0	0	0	0	0	2,343	2,343	0	0	0	0	0	0	0	0
1,180	0	0	0	0	0	3,319	3,319	0	0	0	0	0	0	0	0
2,382	0	0	0	0	0	4,425	4,425	0	0	0	0	0	0	0	0
3,163	0	0	0	0	0	7,982	7,982	0	0	0	0	0	0	0	0
2,437	0	0	0	0	0	6,797	6,797	0	0	0	0	0	0	0	0
716	0	0	0	0	0	2,007	2,007	0	0	0	0	0	0	0	0
1,144	0	0	0	0	0	837	837	0	0	0	0	0	0	0	0
2,260	0	0	0	0	0	9,861	9,861	0	0	0	0	0	0	0	0
1,623	0	0	0	0	0	3,170	3,170	0	0	0	0	0	0	0	0
1,534	0	0	0	0	0	4,850	4,850	0	0	0	0	0	0	0	0
1,584	0	0	0	0	0	2,212	2,212	0	0	0	0	0	0	0	0
1,447	0	0	0	0	0	2,164	2,164	0	0	0	0	0	0	0	0
499	0	0	0	0	0	913	913	0	0	0	0	0	0	0	0
581	0	0	0	0	0	915	915	0	0	0	0	0	0	0	0
4,610	0	0	0	0	0	2,834	2,834	0	0	0	0	0	0	0	0
2,918	0	56	131	0	0	4,324	4,324	0	0	0	0	0	0	0	0
2,030	0	0	0	0	0	1,665	1,665	0	0	0	0	0	0	0	0
5,003	0	0	0	0	0	7,187	7,187	0	0	0	0	0	0	0	0
2,793	0	0	0	0	0	4,731	4,731	0	0	0	0	0	0	0	0
304	0	0	0	0	0	288	288	0	0	0	0	0	0	0	0
150,520	0	56	131	0	0	284,868	284,868	0	0	0	0	0	0	0	0

IV 廃棄物処理施設

○焼却施設の所在地

- ：稼働中
- ：新設又は建設中

※国土地理院の数値地図 25000（地図画像）を使用



(平成 26 年 4 月 1 日時点)

- ① 青森市梨の木清掃工場
- ② 青森市新ごみ処理施設(建設中)
- ③ 三沢市清掃センター
- ④ 平内町廃棄物処理施設
- ⑤ 外ヶ浜町ごみ処理施設
- ⑥ 中部上北広域事業組合中部上北清掃センター
- ⑦ 弘前地区環境整備事務組合弘前地区環境整備センター
- ⑧ 弘前地区環境整備事務組合南部清掃工場
- ⑨ 黒石地区清掃施設組合環境管理センターごみ処理施設
- ⑩ 西北五環境整備事務組合西部クリーンセンター
- ⑪ 三戸地区環境整備事務組合三戸地区クリーンセンター
- ⑫ 西海岸衛生処理組合エコクリーンアファイ
- ⑬ 八戸地域広域市町村圏事務組合八戸清掃工場第一工場
- ⑭ 八戸地域広域市町村圏事務組合八戸清掃工場第二工場
- ⑮ 下北地域広域事務組合アックス・グリーン
- ⑯ 十和田地域広域事務組合十和田ごみ焼却施設
- ⑰ 北部上北広域事務組合クリーン・ペア・はまなす焼却施設

IV 廃棄物処理施設

2. 粗大ごみ処理施設

施設名称	処理量 (t/年度)	資源回収量 (t/年度)	処理対象廃棄物						処理方式			処理能力 (t/日)	使用開始年度	運転管理体制	施設改廃等
			可燃ごみ	不燃ごみ	資源ごみ	粗大ごみ	その他	破碎	圧縮	併用					
1 青森市製の木清掃工場	3,300	905	○						○			100	1976	直営	廃止
2 青森市新ごみ処理施設	1,211	321	○	○	○	○				○		40	2015	委託	新設 (建設中)
3 三沢市粗大ごみ処理施設	1,038	253	○						○			40	1989	委託	
4 黒石地区清掃施設組合 環境管理センター粗大ごみ処理施設	3,868	716	○		○				○			40	1994	直営	
5 三戸地区環境整備事務組合 三戸地区粗大ごみ処理施設	956	324	○		○				○			20	1994	直営	
6 十和田地域広域事務組合 十和田粗大ごみ処理施設	2,185	838	○	○	○	○			○			40	1997	委託	
合計	12,558	3,357	0	6	1	5	0	2	4	0	280	—	—	—	—

3. 資源化等を行う施設

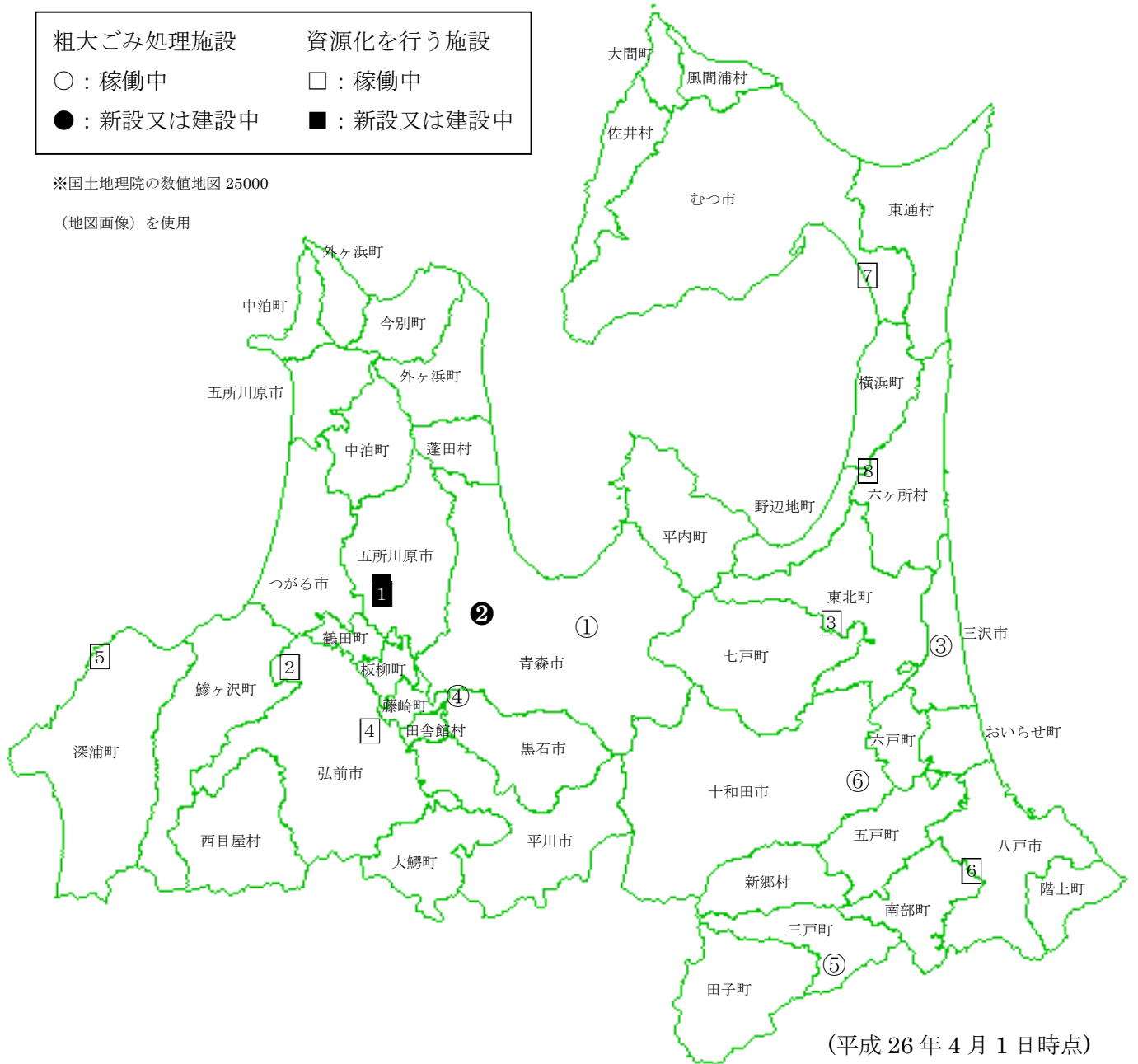
施設名称	処理量 (t/年度)	資源回収量 (t/年度)	処理対象廃棄物										処理内容			処理能力 (t/日)	使用開始年度	運転管理体制	施設改廃等			
			可燃ごみ	不燃ごみ	金属類	ガラス類	ペットボトル	プラスチック	紙類	布類	その他資源ごみ	粗大ごみ	その他	選別	圧縮・梱包					堆肥化・飼料化	その他	
1 五所川原市プラスチック類処理施設	0	0														○	○		4.5	2015	委託	新設 (建設中)
2 鶴田町不燃物理立処分場	123	123	○													○	○		1	2010	一部委託	
3 中部上北広域事業組合 中部上北清掃センター	662	149		○												○	○		17	2000	一部委託	
4 弘前地区環境整備事務組合 弘前地区環境整備センター	11,979	6,035	○	○	○	○	○									○	○		93	2003	委託	
5 西海衛生処理組合 資源化施設	1,017	511	○	○	○	○	○									○	○		13	2001	直営	
6 八戸地域広域市町村圏事務組合 八戸リサイクルプラザ	15,556	10,337	○	○	○	○	○									○	○		171	2000	委託	
7 下北地域広域行政事務組合 アックス・グリーン	3,736	1,617	○	○	○	○	○									○	○		26	2002	委託	
8 北部上北広域事務組合 グリーン・ヘア・はまなす資源化施設	1,426	729		○	○	○	○									○	○		39	1988	直営	
合計	34,499	19,501	0	5	6	6	6	3	5	1	2	5	2	8	8	0	1	365	—	—	—	—

○粗大ごみ処理施設、資源化等を行う施設の所在地

粗大ごみ処理施設	資源化を行う施設
○：稼働中	□：稼働中
●：新設又は建設中	■：新設又は建設中

※国土地理院の数値地図 25000

(地図画像)を使用



粗大ごみ処理施設

- ① 青森市梨の木清掃工場
- ② 青森市新ごみ処理施設(建設中)
- ③ 三沢市粗大ごみ処理施設
- ④ 黒石地区清掃施設組合環境管理センター粗大ごみ処理施設
- ⑤ 三戸地区環境整備事務組合三戸地区粗大ごみ処理施設
- ⑥ 十和田地域広域事務組合十和田粗大ごみ処理施設

資源化等を行う施設

- 五所川原市プラスチック類処理施設(建設中)
- 鶴田町不燃物埋立処分場
- 中部上北広域事業組合中部上北清掃センター
- 弘前地区環境整備事務組合弘前地区環境整備センター
- 西海岸衛生処理組合資源化施設
- 八戸地域広域市町村圏事務組合八戸リサイクルプラザ
- 下北地域広域事務組合アックス・グリーン
- 北部上北広域事務組合クリーン・ペア・はまなす資源化施設

IV 廃棄物処理施設

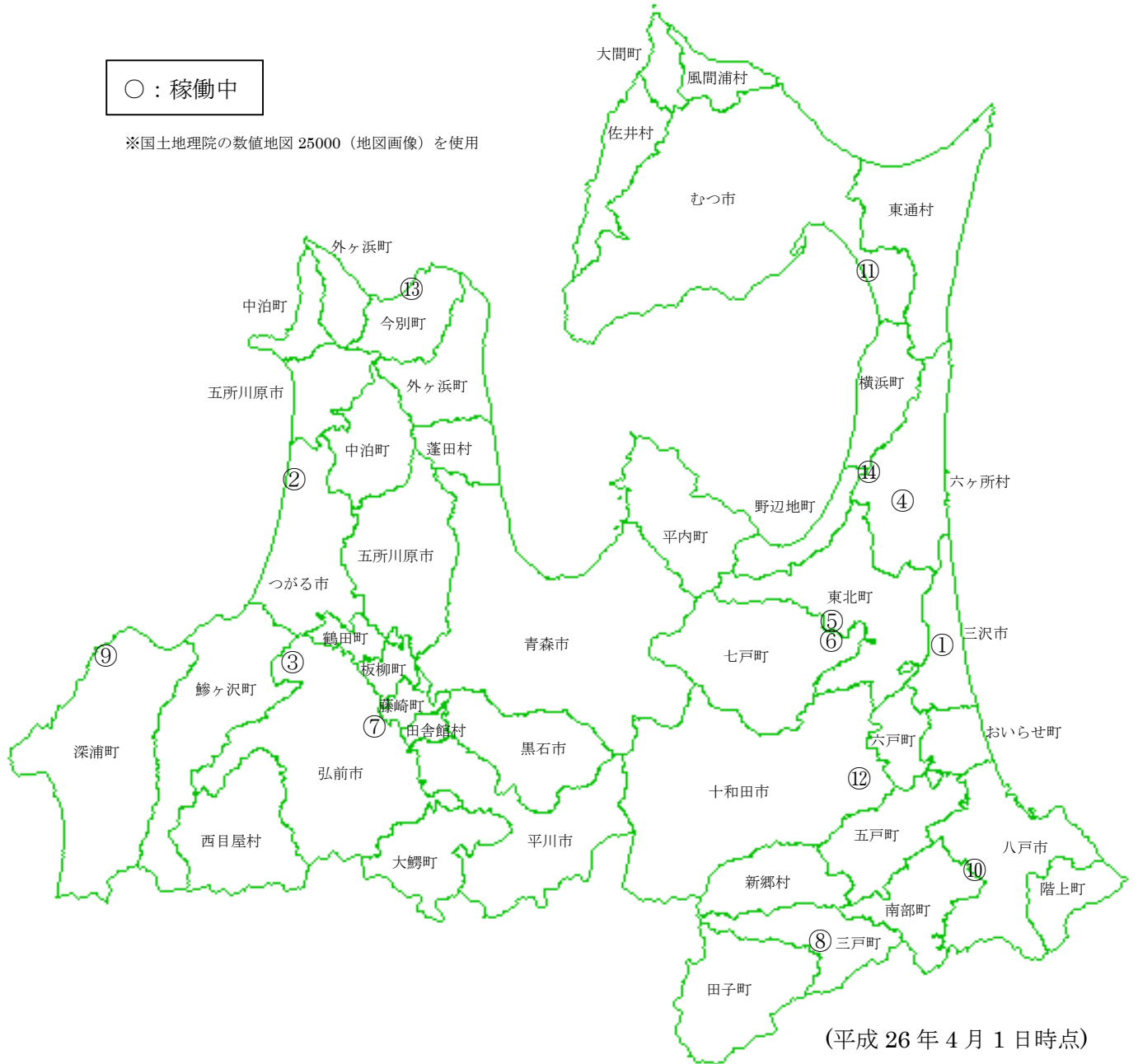
4. 保管施設

施設名称	保管量 (t/年度)	保管対象物							保管分類数	面積		使用開始年度	運転管理体制	施設の改廃等	
		紙類	金属類	ガラス類	ペットボトル	プラスチック類	布類	その他資源ごみ		その他	屋内 (m2)				屋外 (m2)
1 三沢市清掃センター	183			○	○				2	70	177	2000	委託		
2 つがる市車カ一般廃棄物最終処分場 ストックヤード	321			○					1	0	132	1999	委託		
3 鶴田町不燃物埋立処分場	123			○					1	0	70	1998	直営		
4 六ヶ所村リサイクル保管施設	160	○				○			2	120	162	2006	直営		
5 中部上北広域事業組合 中部上北清掃センター	155	○	○	○	○			○	5	196	0	2009	一部委託		
	69				○				1	159	0	2000	一部委託		
	142	○							1	159	0	2011	一部委託		
6 中部上北広域事業組合 中部上北最終処分場	450			○					1	167	210	2012	一部委託		
	379	○							1	104	0	2012	一部委託		
7 弘前地区環境整備事務組合 弘前地区環境整備センター	5,656	○	○	○	○				10	1,356	0	2003	委託		
	0				○			○	○	3	390	0	2015	直営	新設 (新規稼働)
8 三戸地区環境整備事務組合 三戸地区資源物ストックヤード	203	○		○	○				3	360	640	2012	委託		
9 西海岸衛生処理組合 保管施設	357	○	○	○	○	○			10	675	0	2001	直営		
10 八戸地域広域市町村圏事務組合 八戸リサイクルプラザ	15,556	○	○	○	○	○		○	13	1,984	0	2000	委託		
11 下北地域広域行政事務組合 アックス・グリーン	1,347	○	○	○	○	○			9	147	190	2000	委託		
12 十和田地域広域事務組合 十和田ごみ焼却施設	1,837		○	○					5	176	217	1998	一部委託		
13 青森地域広域事務組合 上磯地区ストックヤード	117		○	○	○				6	450	135	2004	直営		
14 北部上北広域事務組合 クリーン・ペア・はまなす	729	○	○	○	○				9	974	105	1998	直営		
合計（保管分類数は平均）	27,784	9	9	13	11	3	1	2	2	4.6	7,487	2,038	—	—	—

○保管施設の所在地

○：稼働中

※国土地理院の数値地図 25000（地図画像）を使用



(平成 26 年 4 月 1 日時点)

- ① 三沢市清掃センター
- ② つがる市車カ一般廃棄物最終処分場ストックヤード
- ③ 鶴田町不燃物埋立処分場
- ④ 六ヶ所村リサイクル保管施設
- ⑤ 中部上北広域事業組合中部上北清掃センター
- ⑥ 中部上北広域事業組合中部上北最終処分場
- ⑦ 弘前地区環境整備事務組合弘前地区環境整備センター
- ⑧ 三戸地区環境整備事務組合三戸地区資源物ストックヤード
- ⑨ 西海岸衛生処理組合保管施設
- ⑩ 八戸地域広域市町村圏事務組合八戸リサイクルプラザ
- ⑪ 下北地域広域事務組合アックス・グリーン
- ⑫ 十和田地域広域事務組合十和田ごみ焼却施設
- ⑬ 青森地域広域事務組合上磯地区ストックヤード
- ⑭ 北部上北広域事務組合クリーン・ペア・はまなす

IV 廃棄物処理施設

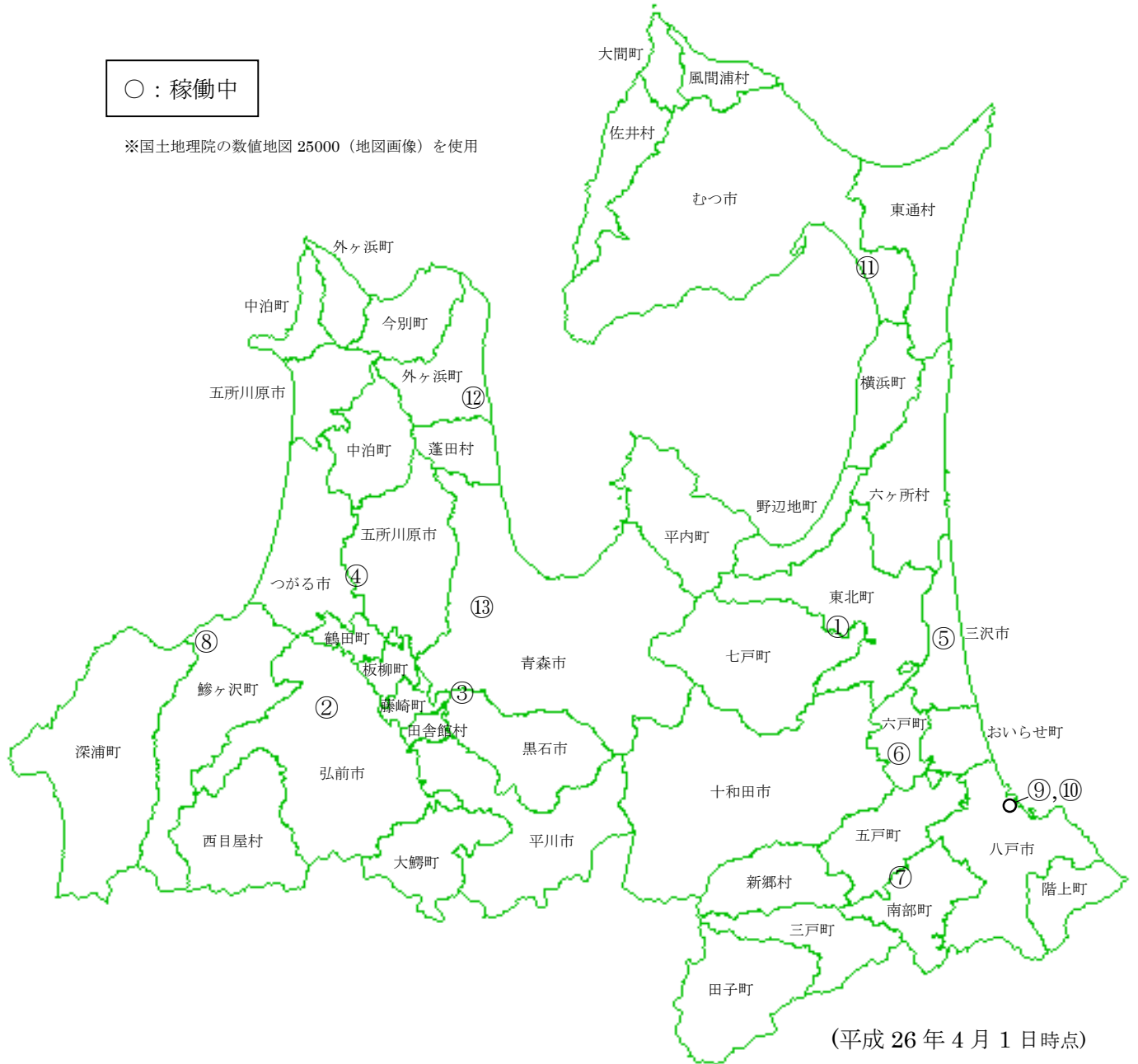
5.し尿処理施設

施設名称	年間処理量		処理対象廃棄物		処理方式			処理能力 (kl/日)	使用開始開始年度	運転管理体制	施設改廃等
	し尿 (kl/年度)	浄化槽汚泥 (kl/年度)	し尿	浄化槽汚泥	汚水処理	汚泥処理	資源化処理				
1 中部上北広域事業組合 中部上北衛生センター	4,563	16,664	○	○	高負荷	脱水	その他	60	1983	一部委託	
2 弘前地区環境整備事務組合 中央衛生センター	12,150	16,292	○	○	標脱	脱水, 乾燥, 焼却	その他	220	1983	直営	
3 黒石地区清掃施設組合 環境管理センターし尿処理施設	5,652	10,366	○	○	標脱	脱水		120	1983	直営	
4 西北五環境整備事務組合 中央クリーンセンター	17,395	31,561	○	○	高負荷, 膜分離	脱水	リン回収	162	2011	一部委託	
5 十和田地区環境整備事務組合 三沢地区衛生センター	3,828	18,434	○	○	標脱	脱水, その他		80	1984	委託	
6 十和田地区環境整備事務組合 六戸衛生センター	6,861	17,601	○	○	標脱	脱水, 乾燥, 焼却		120	1989	一部委託	
7 三戸地区環境整備事務組合 三戸衛生センター	11,025	9,081	○	○	高負荷	脱水	助燃剤製造	60	1987	一部委託	
8 西海岸衛生処理組合 鱒ヶ沢し尿処理場	6,155	1,931	○	○	高負荷	脱水, その他	堆肥化	50	1985	直営	
9 八戸地域広域市町村圏事務組合 八戸環境クリーンセンター第1処理場		42,954		○	浄化槽専用	脱水	堆肥化	180	1989	委託	
10 八戸地域広域市町村圏事務組合 八戸環境クリーンセンター第2処理場	38,303	20,019	○	○	標脱	脱水	堆肥化	130	1993	委託	
11 下北地域広域行政事務組合 むつ衛生センター	22,543	49,881	○	○	高負荷, 膜分離	脱水	助燃剤製造	220	2006	委託	
12 青森地域広域事務組合 上磯地区クリーンセンター	3,315	4,511	○	○	高負荷	脱水		30	1999	直営	
13 青森地域広域事務組合 あおひらクリーンセンター	18,456	40,203	○	○	標脱	脱水, 焼却		202	2000	直営	
合計	150,246	279,498	12	13	—	—	—	1,634	—	—	—

○し尿処理施設の所在地

○：稼働中

※国土地理院の数値地図 25000（地図画像）を使用



(平成 26 年 4 月 1 日時点)

- | | |
|----------------------------|-----------------------------------------|
| ① 中部上北広域事業組合中部上北衛生センター | ⑨ 八戸地域広域市町村圏事務組合
八戸環境クリーンセンター第 1 処理場 |
| ② 弘前地区環境整備事務組合中央衛生センター | ⑩ 八戸地域広域市町村圏事務組合
八戸環境クリーンセンター第 2 処理場 |
| ③ 黒石地区清掃施設組合環境管理センターし尿処理施設 | ⑪ 下北地域広域行政事務組合むつ衛生センター |
| ④ 西北五環境整備事務組合中央クリーンセンター | ⑫ 青森地域広域事務組合上磯地区クリーンセンター |
| ⑤ 十和田地区環境整備事務組合三沢地区衛生センター | ⑬ 青森地域広域事務組合あおひらクリーンセンター |
| ⑥ 十和田地区環境整備事務組合六戸衛生センター | |
| ⑦ 三戸地区環境整備事務組合三戸衛生センター | |
| ⑧ 西海岸衛生処理組合鱒ヶ沢し尿処理場 | |

IV 廃棄物処理施設

6.最終処分場

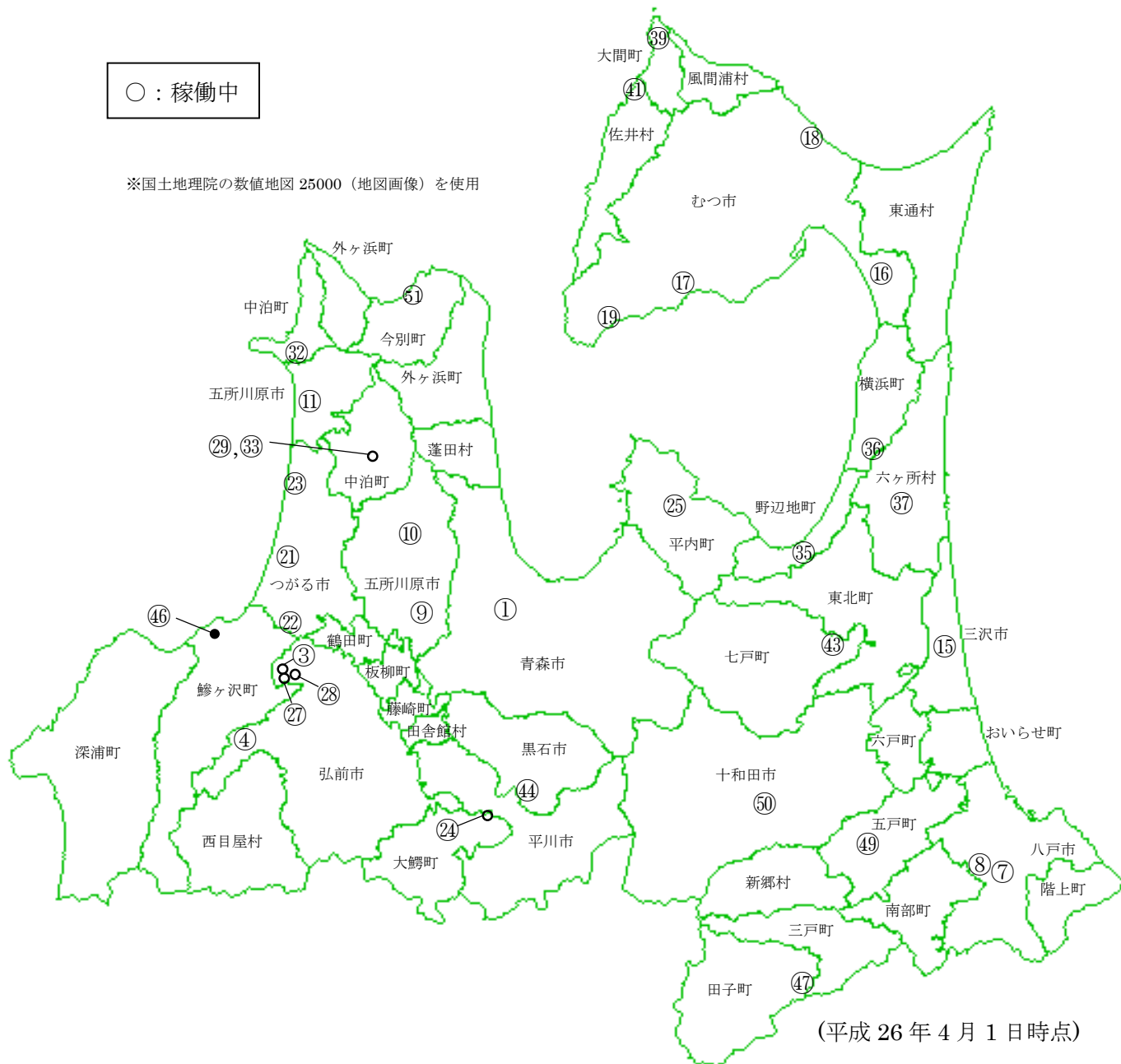
施設名称	埋立容量 (m ³ /年度)	残余容量 (m ³)	埋立場所	処理対象廃棄物								埋立開始年度	埋立地面積 (m ²)	全体積 (m ³)	埋立終了年	浸出水処理	しゅ水工	運転管理体制	処分場の現状	施設の改廃等	
				可燃ごみ	不燃ごみ	資源ごみ	粗大ごみ	溶融スラフ	溶融飛灰	さび ごみ 溶融 飛灰	焼 (主 成分 区別 さび)										焼 (無 成分 区別 さび)
1 青森市一般廃棄物最終処分場	52,000	735,500	山間	○	○	○	○	○	○	○	○	○	○	1983	175,000	3,926,600	2027	有り	委託	埋立中	
2 青森市浪岡不燃物埋立処分場	0	0	山間	○	○	○	○	○	○	○	○	○	○	1976	50,000		1998	無し	直営	埋立終了	休止
3 弘前市埋立処分場(第2次)	86	3,930	山間	○	○	○	○	○	○	○	○	○	○	1986	138,000	710,000	2027	有り	一部委託	埋立中	
4 弘前市ECクリーナーセンター一端	5,113	23,355	山間	○	○	○	○	○	○	○	○	○	○	1998	10,700	65,500	2033	有り	一部委託	埋立中	
5 弘前市新田地区埋立処分場	0	0	山間	○	○	○	○	○	○	○	○	○	○	1976	10,266	39,800	1997	無し	一部委託	埋立終了	
6 弘前市高森地区埋立処分場	0	0	山間	○	○	○	○	○	○	○	○	○	○	1970	103,144	78,071	1998	無し	一部委託	埋立終了	
7 八戸市一般廃棄物天狗沢最終処分場	8,067	14,592	山間	○	○	○	○	○	○	○	○	○	○	1981	69,500	690,000	2015	有り	一部委託	埋立中	
8 八戸市一般廃棄物最終処分場	0	201,008	山間	○	○	○	○	○	○	○	○	○	○	2013	15,400	214,000	2027	有り	一部委託	埋立中	休止
9 五所川原市野里一般廃棄物最終処分場	6,111	48,123	山間	○	○	○	○	○	○	○	○	○	○	1997	22,200	246,000	2021	有り	委託	埋立中	
10 五所川原市金木一般廃棄物最終処分場	3,031	0	山間	○	○	○	○	○	○	○	○	○	○	1997	14,200	57,396	2021	有り	委託	埋立中	
11 五所川原市浦一般廃棄物最終処分場	47	1,056	平地	○	○	○	○	○	○	○	○	○	○	2006	1,044	7,100	2020	有り	委託	埋立中	
12 五所川原市嘉瀬山一般廃棄物最終処分場	0	0	山間	○	○	○	○	○	○	○	○	○	○	1987	2,570	10,500	1996	無し	委託	埋立終了	
13 五所川原市岩井一般廃棄物最終処分場	0	0	山間	○	○	○	○	○	○	○	○	○	○	1971	18,000	90,000	2005	有り	委託	埋立終了	
14 三沢市一般廃棄物最終処分場(旧)	0	0	平地	○	○	○	○	○	○	○	○	○	○	1989	25,640	166,330	2002	有り	委託	埋立終了	
15 三沢市一般廃棄物最終処分場	7,529	126,143	平地	○	○	○	○	○	○	○	○	○	○	2002	31,700	215,000	2017	有り	委託	埋立中	
16 むつ市一般廃棄物最終処分場	6,252	145,185	山間	○	○	○	○	○	○	○	○	○	○	1992	39,000	325,102	2021	有り	委託	埋立中	
17 むつ市内一般廃棄物最終処分場	11,939	0	山間	○	○	○	○	○	○	○	○	○	○	1992	6,700	29,000	2021	有り	委託	埋立中	
18 むつ市大畑一般廃棄物最終処分場	122	13,780	山間	○	○	○	○	○	○	○	○	○	○	1993	21,600	54,000	2022	有り	委託	埋立中	
19 むつ市脇野沢一般廃棄物最終処分場	0	107	山間	○	○	○	○	○	○	○	○	○	○	1990	3,900	19,700	2019	有り	委託	埋立中	
20 むつ市大畑一般廃棄物最終処分場(松ノ木遺)	0	0	平地	○	○	○	○	○	○	○	○	○	○	1973	23,451	96,000	1993	無し	直営	埋立終了	
21 つがる市木造福里一般廃棄物最終処分場	1,364	7,189	平地	○	○	○	○	○	○	○	○	○	○	2003	5,813	24,860	2017	有り	委託	埋立中	
22 つがる市森田一般廃棄物最終処分場	415	1,811	山間	○	○	○	○	○	○	○	○	○	○	1995	4,600	16,299	2016	有り	委託	埋立中	
23 つがる市車力一般廃棄物最終処分場	718	1,945	平地	○	○	○	○	○	○	○	○	○	○	1994	4,840	15,413	2017	有り	委託	埋立中	
24 平川市平賀地区最終処分場	752	1,534	山間	○	○	○	○	○	○	○	○	○	○	1990	10,000	61,006	2018	有り	委託	埋立中	
25 平内町外の沢埋立処分場	4,168	103	平地	○	○	○	○	○	○	○	○	○	○	1980	39,254	142,473	2014	有り	委託	埋立中	
26 梁瀬町赤坂二の沢埋立処分場	0	0	山間	○	○	○	○	○	○	○	○	○	○	1980	5,409	10,918	1998	無し	直営	埋立終了	廃止
27 板柳町一般廃棄物最終処分場	1,720	8,091	山間	○	○	○	○	○	○	○	○	○	○	1994	12,043	31,000	2020	有り	直営	埋立中	
28 鶴田町不燃物埋立処分場	153	4,659	山間	○	○	○	○	○	○	○	○	○	○	1991	7,770	38,880	2018	有り	一部委託	埋立中	
29 中泊町中里一般廃棄物最終処分場	247	8,145	山間	○	○	○	○	○	○	○	○	○	○	1996	9,700	51,758	2019	有り	委託	埋立中	
30 中泊町中里一般廃棄物最終処分場	0	0	山間	○	○	○	○	○	○	○	○	○	○	1991	11,000	45,000	1997	有り	委託	埋立終了	
31 中泊町小泊不燃物処理場	0	0	山間	○	○	○	○	○	○	○	○	○	○	1976	9,700	19,400	2002	無し	直営	埋立終了	
32 中泊町小泊一般廃棄物最終処分場	35	375	山間	○	○	○	○	○	○	○	○	○	○	2002	1,089	6,597	2023	有り	委託	埋立中	
33 中泊町一般廃棄物最終処分場	1,639	33,083	山間	○	○	○	○	○	○	○	○	○	○	2013	9,978	36,000	2028	有り	委託	埋立中	
34 寺ノ沢二の沢埋立処分場	0	0	山間	○	○	○	○	○	○	○	○	○	○	1980	45,000	340,000	1997	無し	直営	埋立終了	
35 野辺地町一般廃棄物最終処分場	2,029	92,907	山間	○	○	○	○	○	○	○	○	○	○	1998	19,900	122,600	2020	有り	直営	埋立中	

施設名称	埋立容量 (m ³ /年度)	残余容量 (m ³)	埋立場所	処理対象廃棄物								埋立開始年度	埋立地面積 (m ²)	全体容積 (m ³)	埋立終了年	浸出水処理	しや水工	運営管理体制	処分場の現状	施設の改廃等		
				可燃ごみ	不燃ごみ	資源ごみ	粗大ごみ	溶融スラッグ	溶融飛灰	さび粉ごみ・処理残	反砕(主)										反砕(飛)	その他
36 構造町一般廃棄物最終処分場	574	15,400	山間	○										5,400	20,800	2016	有り	有り	直営	埋立中		
37 六ヶ所村一般廃棄物最終処分場	2,014	78,819	山間	○										19,230	147,000	2027	有り	有り	直営	埋立中		
38 おいらせ町一般廃棄物最終処分場	0	0	山間	○										8,000	31,000	1999	有り	有り	委託	埋立終了	休止	
39 大間町一般廃棄物最終処分場	0	3,000	山間	○										6,500	25,000	2015	有り	有り	直営	埋立中		
40 東通村一般廃棄物最終処分場	0	0	山間	○										56,910	284,550	2015	無し	無し	直営	埋立終了		
41 佐井村不燃物埋立最終処分場	70	5,535	山間	○										5,359	26,313	2017	有り	有り	委託	埋立中		
42 南前町福地不燃物処理場	0	0	山間	○										8,273	56,153	2020	無し	無し	直営	埋立終了		
43 中北上北最終処分場	2,689	31,225	山間	○										30,337	200,953	2020	有り	有り	一部委託	埋立中		
44 沖浦埋立処分地	6,539	57,461	山間	○										56,182	805,160	2025	有り	有り	一部委託	埋立中		
45 鶴ヶ沢一般廃棄物最終処分場	1,102	0	山間	○										11,100	53,100	2014	有り	有り	直営	埋立終了		
46 西海岸一般廃棄物最終処分場	916	34,305	山間	○										9,800	35,000	2028	有り	有り	直営	埋立中		
47 三戸地区不燃物埋立最終処分場	1,990	15,323	山間											13,350	86,023	2021	有り	有り	直営	埋立中		
48 十和田地域広域事務組合五戸第一最終処分場	0	0	山間	○										50,500	223,790	2008	無し	無し	委託	埋立終了	休止	
49 十和田地域広域事務組合五戸第二最終処分場	1,596	29,182	山間	○										13,500	61,680	2021	有り	有り	委託	埋立中		
50 十和田地域広域事務組合十和田最終処分場	0	15,555	山間	○										33,700	368,000	2017	有り	有り	委託	埋立中		
51 青森地域広域事務組合今別地区最終処分場	731	13,040	平地	○										9,700	36,800	2029	有り	有り	直営	埋立中		
52 青森地域広域事務組合蘆田地区最終処分場	0	0	山間	○										4,828	27,241	2012	有り	有り	直営	埋立終了		
合計	131,758	1,771,466	-	9	50	7	35	2	2	17	42	25	4	1,320,780	10,490,866	-	-	-	-	-	-	-

○最終処分場の所在地

○：稼働中

※国土地理院の数値地図 25000（地図画像）を使用



(平成 26 年 4 月 1 日時点)

- | | | |
|---------------------|-----------------------|------------------------|
| ① 青森市一般廃棄物最終処分場 | ②① つがる市木造稲垣一般廃棄物最終処分場 | ③⑨ 大間町一般廃棄物最終処分場 |
| ③ 弘前市埋立処分場（第 2 次） | ②② つがる市森田一般廃棄物最終処分場 | ④① 佐井村不燃物埋立最終処分場 |
| ④ 弘前市 EC クリーンセンター瑞穂 | ②③ つがる市車力一般廃棄物最終処分場 | ④③ 中部上北最終処分場 |
| ⑦ 八戸市一般廃棄物天狗沢最終処分場 | ②④ 平川市平賀地区最終処分場 | ④④ 沖浦埋立処分地 |
| ⑧ 八戸市一般廃棄物最終処分場 | ②⑤ 平内町外の沢埋立地 | ④⑥ 西海岸一般廃棄物最終処分場 |
| ⑨ 五所川原市野里一般廃棄物最終処分場 | ②⑦ 板柳町一般廃棄物最終処分場 | ④⑦ 三戸地区不燃物埋立最終処分場 |
| ⑩ 五所川原市金木一般廃棄物最終処分場 | ②⑧ 鶴田町不燃物埋立処分場 | ④⑨ 十和田地域広域事務組合五戸第二最終処分 |
| ⑪ 五所川原市市浦一般廃棄物最終処分場 | ②⑨ 中泊町中里一般廃棄物最終処分場 | ⑤⑩ 十和田地域広域事務組合十和田最終処分場 |
| ⑮ 三沢市一般廃棄物最終処分場 | ③② 中泊町小泊一般廃棄物最終処分場 | ⑥① 青森地域広域事務組合今別地区最終処分場 |
| ⑰ むつ市一般廃棄物最終処分場 | ③③ 中泊町一般廃棄物最終処分場 | |
| ⑰① むつ市川内一般廃棄物最終処分場 | ③⑤ 野辺地町一般廃棄物最終処分場 | |
| ⑰② むつ市大畑一般廃棄物最終処分場 | ③⑥ 横浜町一般廃棄物最終処分場 | |
| ⑰③ むつ市脇野沢一般廃棄物最終処分場 | ③⑦ 六ヶ所村一般廃棄物最終処分場 | |

V その他

1. 市町村担当課一覧

市町村名	担当課名	電話番号	FAX番号
青森市	清掃管理課	017-761-4424	017-761-4416
弘前市	環境管理課	0172-32-1969	0172-32-1957
八戸市	環境政策課	0178-43-9362	0178-47-0722
黒石市	市民環境課	0172-52-2111	0172-52-2405
五所川原市	環境対策課	0173-35-2111	0173-35-3617
十和田市	まちづくり支援課	0176-51-6726	0176-22-6299
三沢市	環境衛生課	0176-59-3331	0176-59-3332
むつ市	環境政策課	0175-22-1111	0175-22-5825
つがる市	環境衛生課	0173-42-1110	0173-42-2480
平川市	市民課	0172-44-1111	0172-44-8619
平内町	町民課	017-755-2113	017-755-2145
今別町	町民福祉課	0174-35-3003	0174-35-2298
蓬田村	健康福祉課	0174-27-2111	0174-27-3255
外ヶ浜町	住民課	0174-31-1222	0174-31-1223
鱒ヶ沢町	福祉衛生課	0173-72-2111	0173-72-2374
深浦町	町民課	0173-74-2115	0173-74-4415
西目屋村	住民課	0172-85-2803	0172-85-2590
藤崎町	住民課	0172-75-3111	0172-75-2515
大鰐町	住民生活課	0172-48-2111	0172-47-6742
田舎館村	厚生課	0172-58-2111	0172-58-4751
板柳町	町民生活課	0172-73-2111	0172-73-2120
鶴田町	町民生活課	0173-22-2111	0173-22-6007
中泊町	環境整備課	0173-57-2111	0173-57-3849
野辺地町	建設環境課	0175-64-2111	0175-64-7510
七戸町	社会生活課	0176-68-2114	0176-68-2486
六戸町	町民課	0176-55-4612	0176-55-2966
横浜町	町民課	0175-78-2111	0175-78-2118
東北町	保健衛生課	0176-56-2933	0176-56-3429
六ヶ所村	福祉課	0175-72-2111	0175-72-2604
おいらせ町	環境保健課	0178-56-4218	0178-56-4264
大間町	住民福祉課	0175-37-2111	0175-37-2478
東通村	いきいき健康推進課	0175-28-5800	0175-48-2510
風間浦村	村民生活課	0175-35-3111	0175-35-3733
佐井村	住民福祉課	0175-38-2111	0175-38-2492
三戸町	住民福祉課	0179-20-1151	0179-20-1100
五戸町	住民課	0178-62-7959	0178-62-6317
田子町	住民課	0179-20-7113	0179-32-4294
南部町	住民生活課	0179-34-2111	0179-34-3238
階上町	町民生活課	0178-88-2119	0178-88-2117
新郷村	住民生活課	0178-61-7555	0178-61-7575

(平成28年4月現在)

2. 一部事務組合一覧

名称	構成市町村	事業内容										電話番号 FAX番号		
		ごみ						し尿						
		収集運搬	中間処理	最終処分	業の許可	施設整備	資源化	残さ処分	収集運搬	中間処理	残さ処理		業の許可	施設整備
青森地域広域事務組合	青森市、平内町、今別町 蓬田村、外ヶ浜町	-	○	○	-	○	○	-	-	○	○	-	○	017-735-5016 017-723-5329
弘前地区環境整備事務組合	弘前市、平川市（旧平賀町及 び旧碓ヶ関村の地域のみ） 藤崎町（旧藤崎町の地域のみ） 大鱈町、板柳町、西目屋村	-	○	-	-	○	○	-	-	-	-	-	-	0172-31-5600 0172-35-3824
八戸地域広域市町村圏事務組合	八戸市、南部町（旧福地村の地 域のみ）、階上町	-	○	-	-	○	○	○	-	○	○	○	○	0178-27-1351 0178-27-9707
黒石地区清掃施設組合	青森市（旧浪岡町の地域のみ） 黒石市、平川市（旧尾上町の地 域のみ）、藤崎町（旧常盤村の 地域のみ）、田舎館村	○	○	○	○	○	○	○	-	-	-	-	-	0172-53-1222 0172-53-1228
西北五環境整備事務組合	五所川原市、つがる市 鶴田町、中泊町	-	○	-	-	○	-	-	-	○	-	○	○	0173-38-1205 0173-33-1251
西海岸衛生処理組合	鯉ヶ沢町、深浦町	-	○	○	-	○	○	○	-	○	○	○	○	0173-72-4783 0173-72-6988
十和田地区環境整備事務組合	十和田市、三沢市、六戸町 おいらせ町、五戸町、新郷村	-	-	-	-	-	-	-	-	○	○	○	-	0176-55-2178 0176-55-3924
十和田地域広域事務組合	十和田市、六戸町、おいらせ町 五戸町、新郷村	○	○	○	○	○	○	○	-	-	-	-	-	0176-28-2654 0176-28-2678
下北地域広域行政事務組合	むつ市、大間町、東通村 風間浦村、佐井村 野辺地町、横浜町、六ヶ所村	-	○	-	-	○	○	○	○	○	○	○	○	0175-33-8851 0175-22-2580
北部上北広域事務組合	野辺地町、横浜町、六ヶ所村	-	○	-	-	-	○	-	-	-	-	-	-	0175-68-2508 0175-68-2509
中部上北広域事業組合	七戸町、東北町	○	○	○	○	○	○	○	-	○	○	○	○	0176-62-5151 0176-62-9587
三戸地区環境整備事務組合	三戸町、田子町、南部町（旧名 川町及び旧南部町の地域のみ）	-	○	○	-	○	○	○	○	○	-	○	○	0179-23-0567 0179-23-0566
津軽広域連合	弘前市、黒石市、平川市、西目 屋村、藤崎町、大鱈町、田舎館 村、板柳町	-	-	-	-	-	-	-	-	○	○	○	○	0172-31-1201 0172-33-2201

（平成28年4月現在）