

# 資 料 編

## I 總括的事項

# I. 総括的事項

## 1-1. 処理事業経費(歳入 市町村)

市町村名	合計 (千円)	ごみ						
		小計 (千円)	国庫支出金 (千円)	都道府県支出金 (千円)	地方債 (千円)	使用料及び手数料 (千円)	その他 (千円)	一般財源 (千円)
青森市	11,051,502	10,729,384	3,089,828	0	3,747,300	443,280	138,795	3,310,181
弘前市	2,607,538	2,361,295	0	0	0	2,592	7,872	2,350,831
八戸市	2,953,564	2,663,587	0	0	102,600	385,590	6,414	2,168,983
黒石市	614,486	574,786	0	0	0	0	7,713	567,073
五所川原市	744,266	510,841	0	0	0	1,202	3,130	506,509
十和田市	542,850	417,574	0	0	0	0	0	417,574
三沢市	612,381	526,919	0	0	0	63,435	3,491	459,993
むつ市	1,780,346	1,464,159	938	412,680	28,800	105,239	365	916,137
つがる市	416,234	312,723	0	0	0	538	27,367	284,818
平川市	359,874	298,140	0	0	0	32,685	2,819	262,636
平内町	139,729	98,840	0	0	0	30,510	1,541	66,789
今別町	84,699	53,791	0	0	0	3,989	0	49,802
蓬田村	69,264	40,240	0	0	0	4,080	0	36,160
外ヶ浜町	309,875	235,165	0	0	0	17,214	10,925	207,026
鱒ヶ沢町	187,155	159,025	0	0	0	16,054	0	142,971
深浦町	182,723	154,593	0	0	0	5,854	0	148,739
西目屋村	29,629	20,128	0	0	0	0	0	20,128
藤崎町	223,201	193,288	47,420	0	0	2,025	0	143,843
大鰐町	144,244	93,772	0	0	0	13,620	959	79,193
田舎館村	72,611	62,281	0	0	0	0	0	62,281
板柳町	167,927	120,688	0	0	0	4	15,996	104,688
鶴田町	147,002	105,513	0	0	0	5,891	0	99,622
中泊町	198,674	158,024	0	0	17,800	10	808	139,406
野辺地町	287,980	210,600	0	0	0	20,652	276	189,672
七戸町	215,421	182,327	0	0	0	0	0	182,327
六戸町	53,844	34,243	0	0	0	0	0	34,243
横浜町	91,595	62,236	0	0	0	5,313	0	56,923
東北町	229,336	190,111	0	0	0	0	0	190,111
六ヶ所村	400,795	342,485	0	0	0	1,041	0	341,444
おいらせ町	154,555	108,718	0	0	0	0	0	108,718
大間町	232,702	181,180	0	0	0	0	0	181,180
東通村	199,038	143,773	0	0	0	9,612	0	134,161
風間浦村	109,352	85,059	0	0	0	3,816	0	81,243
佐井村	121,068	96,716	0	0	0	0	0	96,716
三戸町	190,814	131,698	0	7,000	0	0	0	124,698
五戸町	119,277	65,045	0	0	0	0	0	65,045
田子町	100,016	63,814	0	0	0	0	0	63,814
南部町	260,200	185,294	0	0	0	0	386	184,908
階上町	114,977	97,042	0	0	0	0	0	97,042
新郷村	15,033	7,441	0	0	0	0	0	7,441
合計	26,535,777	23,542,538	3,138,186	419,680	3,896,500	1,174,246	228,857	14,685,069

し尿						
小計 (千円)	国庫支出金 (千円)	都道府県支出金 (千円)	地方債 (千円)	使用料及び手数料 (千円)	その他 (千円)	一般財源 (千円)
322,118	0	0	0	0	0	322,118
246,243	0	0	0	0	18	246,225
289,977	0	0	0	0	0	289,977
39,700	0	0	0	0	0	39,700
233,425	0	0	0	0	0	233,425
125,276	0	0	0	0	0	125,276
85,462	0	0	0	0	0	85,462
316,187	0	0	0	0	0	316,187
103,511	0	0	0	0	0	103,511
61,734	0	0	0	0	0	61,734
40,889	0	0	0	0	0	40,889
30,908	0	0	0	0	0	30,908
29,024	0	0	0	0	0	29,024
74,710	0	0	0	0	0	74,710
28,130	0	0	0	0	0	28,130
28,130	0	0	0	0	0	28,130
9,501	0	0	0	0	0	9,501
29,913	0	0	0	0	0	29,913
50,472	0	0	0	0	0	50,472
10,330	0	0	0	0	0	10,330
47,239	0	0	0	0	0	47,239
41,489	0	0	0	0	0	41,489
40,650	0	0	0	0	0	40,650
77,380	0	0	0	0	0	77,380
33,094	0	0	0	0	0	33,094
19,601	0	0	0	0	0	19,601
29,359	0	0	0	0	0	29,359
39,225	0	0	0	0	0	39,225
58,310	0	0	0	0	0	58,310
45,837	0	0	0	0	0	45,837
51,522	0	0	0	0	0	51,522
55,265	0	0	0	0	0	55,265
24,293	0	0	0	0	0	24,293
24,352	0	0	0	0	0	24,352
59,116	743	371	0	0	0	58,002
54,232	0	0	0	0	0	54,232
36,202	2,500	965	0	0	0	32,737
74,906	0	0	0	0	0	74,906
17,935	0	0	0	0	0	17,935
7,592	0	0	0	0	0	7,592
2,993,239	3,243	1,336	0	0	18	2,988,642

# I. 総括的事項

## 1-2. 処理事業経費(歳入 事務組合)

事務組合名	合計 (千円)	ごみ							
		小計 (市町村分担 金を除く) (千円)	国庫 支出金 (千円)	都道府県 支出金 (千円)	地方債 (千円)	使用料及 び手数料 (千円)	(市町村分担金) (千円)	その他 (千円)	一般財源 (千円)
中部上北広域事業 組合	30,236	30,236	0	0	0	14,993	372,438	15,243	0
弘前地区環境整備 事務組合	1,106,972	987,701	187,950	0	376,100	205,629	1,839,123	5,765	212,257
黒石地区清掃施設 組合	804,711	795,674	299,028	0	406,500	79,076	807,376	0	11,070
西北五環境整備事 務組合	131,168	114,768	0	0	0	51,065	377,561	23,367	40,336
十和田地区環境整 備事務組合	30,244	0	0	0	0	0	0	0	0
三戸地区環境整備 事務組合	6,095	0	0	0	0	0	0	0	0
西海岸衛生処理組 合	444,309	435,605	123,598	0	300,900	10,200	239,968	907	0
三戸地区塵芥処理 事務組合	13,091	13,091	1,396	0	0	10,326	254,121	0	1,369
八戸地域広域市町 村圏事務組合	885,589	828,223	0	0	386,900	267,590	1,179,845	173,733	0
下北地域広域行政 事務組合	47,474	21,055	2,792	0	9,800	13	1,166,191	2,272	6,178
十和田地域広域事 務組合	186,823	186,823	0	0	0	120,053	619,204	51,208	15,562
青森地域広域事務 組合	4,087	2,243	0	0	0	0	69,406	2,243	0
北部上北広域事務 組合	216,052	216,052	0	0	142,600	46,073	271,449	27,379	0
合計	3,906,851	3,631,471	614,764	0	1,622,800	805,018	7,196,682	302,117	286,772

し尿							
小計 (市町村分担 金を除く) (千円)	国庫 支出金 (千円)	都道府県 支出金 (千円)	地方債 (千円)	使用料及 び手数料 (千円)	(市町村分担金) (千円)	その他 (千円)	一般財源 (千円)
0	0	0	0	0	72,319	0	0
119,271	0	0	0	6,089	416,775	5,765	107,417
9,037	0	0	0	9,037	92,154	0	0
16,400	0	0	0	8,563	419,075	2,075	5,762
30,244	0	0	0	22	334,800	1,958	28,264
6,095	0	0	0	6,095	150,058	0	0
8,704	0	0	0	8,432	56,260	272	0
0	0	0	0	0	0	0	0
57,366	0	0	0	0	315,919	0	57,366
26,419	0	0	0	47	636,668	0	26,372
0	0	0	0	0	0	0	0
1,844	0	0	0	1,359	450,279	485	0
0	0	0	0	0	0	0	0
275,380	0	0	0	39,644	2,944,307	10,555	225,181

# I. 総括的事項

## 2-1. 処理事業経費(歳出 市町村 ごみ処理)

市町村名	合計 (千円)	建設改良費						調査 委託費 (千円)	(組合 分担金) (千円)
		小計 (組合分担 金を除く) (千円)	工事費				その他 (千円)		
			小計	収集運搬 施設 (千円)	中間処理 施設 (千円)	最終処分場 (千円)			
青森市	10,581,116	7,364,267	7,358,814	0	7,358,814	0	0	5,453	16,408
弘前市	830,998	6,878	6,878	0	0	6,878	0	0	172,883
八戸市	1,583,047	435,919	435,919	0	0	435,919	0	0	406,231
黒石市	127,579	221	221	221	0	0	0	0	236,701
五所川原市	300,540	50,858	49,907	0	0	49,907	0	951	0
十和田市	0	0	0	0	0	0	0	0	0
三沢市	526,919	107,594	107,594	0	107,594	0	0	0	0
むつ市	598,659	0	0	0	0	0	0	0	2,102
つがる市	219,465	0	0	0	0	0	0	0	0
平川市	108,857	0	0	0	0	0	0	0	22,939
平内町	98,809	0	0	0	0	0	0	0	0
今別町	37,334	0	0	0	0	0	0	0	0
蓬田村	32,602	0	0	0	0	0	0	0	0
外ヶ浜町	206,133	0	0	0	0	0	0	0	0
鱒ヶ沢町	39,041	0	0	0	0	0	0	0	55,810
深浦町	34,609	0	0	0	0	0	0	0	55,810
西目屋村	9,938	0	0	0	0	0	0	0	1,178
藤崎町	40,721	0	0	0	0	0	0	0	55,536
大鰐町	37,603	0	0	0	0	0	0	0	6,496
田舎館村	0	0	0	0	0	0	0	0	7,505
板柳町	54,203	0	0	0	0	0	0	0	7,689
鶴田町	68,134	0	0	0	0	0	0	0	0
中泊町	121,401	1,034	1,034	1,034	0	0	0	0	0
野辺地町	83,128	0	0	0	0	0	0	0	7,490
七戸町	0	0	0	0	0	0	0	0	3,044
六戸町	0	0	0	0	0	0	0	0	0
横浜町	26,079	0	0	0	0	0	0	0	2,125
東北町	0	0	0	0	0	0	0	0	3,175
六ヶ所村	234,665	157,395	157,395	0	0	157,395	0	0	0
おいらせ町	11,817	0	0	0	0	0	0	0	0
大間町	83,163	0	0	0	0	0	0	0	291
東通村	44,149	0	0	0	0	0	0	0	155
風間浦村	32,123	0	0	0	0	0	0	0	0
佐井村	46,602	0	0	0	0	0	0	0	123
三戸町	33,815	0	0	0	0	0	0	0	978
五戸町	2,000	0	0	0	0	0	0	0	0
田子町	12,467	0	0	0	0	0	0	0	559
南部町	48,888	0	0	0	0	0	0	0	1,258
階上町	29,252	0	0	0	0	0	0	0	25,450
新郷村	0	0	0	0	0	0	0	0	0
合計	16,345,856	8,124,166	8,117,762	1,255	7,466,408	650,099	0	6,404	1,091,936

処理及び維持管理費										
小計 (組合分担 金を除く) (千円)	人件費 (千円)	処理費				車両等購入費 (千円)	委託費 (千円)	(組合分担金) (千円)	調査 研究費 (千円)	その他 (千円)
		小計	収集運搬費 (千円)	中間処理費 (千円)	最終処分費 (千円)					
2,263,897	914,188	335,219	22,056	305,689	7,474	0	1,014,490	131,860	0	952,952
807,345	219,743	53,145	20,027	0	33,118	0	534,457	1,357,414	0	16,775
1,037,951	421,269	37,992	13,998	4,532	19,462	0	578,690	674,309	0	109,177
56,894	30,523	583	583	0	0	0	25,788	210,506	0	70,464
247,110	26,476	19,158	575	0	18,583	0	201,476	210,301	0	2,572
0	0	0	0	0	0	0	0	417,574	0	0
401,111	31,984	102,314	0	87,904	14,410	0	266,813	0	0	18,214
453,284	70,309	76,866	25,312	1,449	50,105	0	301,856	863,398	4,253	145,375
182,246	0	182,246	96,354	10,609	75,283	0	0	93,258	0	37,219
108,857	4,946	20,739	633	9,707	10,399	0	83,172	166,344	0	0
91,283	8,318	2,729	0	0	2,729	0	80,236	31	0	7,526
37,334	2,253	0	0	0	0	0	35,081	16,457	0	0
32,602	3,642	8,025	0	1,911	6,114	0	20,935	7,638	0	0
203,808	17,471	0	0	0	0	0	186,337	29,032	0	2,325
32,844	5,816	382	382	0	0	0	26,646	64,174	0	6,197
34,609	6,307	0	0	0	0	0	28,302	64,174	0	0
7,346	838	0	0	0	0	0	6,508	9,012	0	2,592
40,721	5,232	1,447	437	1,010	0	1,365	32,677	97,031	0	0
34,133	4,290	6	0	6	0	0	29,837	49,673	0	3,470
0	0	0	0	0	0	0	0	54,776	0	0
54,203	15,074	6,001	0	0	6,001	0	33,128	58,796	0	0
68,134	21,436	7,907	0	5,584	2,323	0	38,791	37,379	0	0
120,367	20,026	1,622	0	1,582	40	0	98,719	36,623	0	0
83,128	22,503	18,782	581	0	18,201	0	41,843	119,982	0	0
0	0	0	0	0	0	0	0	179,283	0	0
0	0	0	0	0	0	0	0	34,243	0	0
26,079	4,466	4,096	0	0	4,096	0	17,517	34,032	0	0
0	0	0	0	0	0	0	0	186,936	0	0
77,270	9,798	7,653	0	0	7,653	0	59,819	107,820	0	0
11,555	3,000	8,555	0	0	8,555	0	0	96,901	0	262
83,163	0	0	0	0	0	0	83,163	97,726	0	0
44,149	8,973	356	0	171	185	0	34,820	99,469	0	0
32,123	0	3,463	3,128	0	335	0	28,660	52,936	0	0
46,602	4,527	1,942	0	0	1,942	0	40,133	49,991	0	0
33,815	2,000	0	0	0	0	0	31,815	96,905	0	0
2,000	2,000	0	0	0	0	0	0	63,045	0	0
12,467	1,300	0	0	0	0	0	11,167	50,788	0	0
48,888	5,558	0	0	0	0	0	43,330	135,148	0	0
29,252	0	6,419	6,419	0	0	0	22,833	42,340	0	0
0	0	0	0	0	0	0	0	7,441	0	0
6,846,570	1,894,266	907,647	190,485	430,154	287,008	1,365	4,039,039	6,104,746	4,253	1,375,120

# I. 総括的事項

## 2-2. 処理事業経費(歳出 市町村 し尿処理)

市町村名	合計 (千円)	建設改良費						調査費 (千円)	(組合 分担金) (千円)
		小計 (組合分担 金を除く) (千円)	工事費				その他 (千円)		
			小計	収集運搬 施設 (千円)	中間処理 施設 (千円)	最終処分場 (千円)			
青森市	4,350	0	0	0	0	0	0	0	
弘前市	5,939	0	0	0	0	0	0	11,543	
八戸市	0	0	0	0	0	0	0	0	
黒石市	0	0	0	0	0	0	0	0	
五所川原市	0	0	0	0	0	0	0	104,225	
十和田市	0	0	0	0	0	0	0	0	
三沢市	0	0	0	0	0	0	0	0	
むつ市	0	0	0	0	0	0	0	1,387	
つがる市	0	0	0	0	0	0	0	46,218	
平川市	550	0	0	0	0	0	0	2,854	
平内町	8,318	0	0	0	0	0	0	0	
今別町	2,253	0	0	0	0	0	0	0	
蓬田村	405	0	0	0	0	0	0	0	
外ヶ浜町	10,240	0	0	0	0	0	0	0	
鱒ヶ沢町	0	0	0	0	0	0	0	0	
深浦町	0	0	0	0	0	0	0	0	
西目屋村	210	0	0	0	0	0	0	537	
藤崎町	1,308	0	0	0	0	0	0	1,158	
大鱒町	0	0	0	0	0	0	0	2,915	
田舎館村	0	0	0	0	0	0	0	0	
板柳町	0	0	0	0	0	0	0	2,728	
鶴田町	0	0	0	0	0	0	0	18,525	
中泊町	0	0	0	0	0	0	0	18,150	
野辺地町	0	0	0	0	0	0	0	357	
七戸町	0	0	0	0	0	0	0	5,337	
六戸町	0	0	0	0	0	0	0	0	
横浜町	0	0	0	0	0	0	0	135	
東北町	0	0	0	0	0	0	0	6,326	
六ヶ所村	0	0	0	0	0	0	0	269	
おいらせ町	3,000	0	0	0	0	0	0	0	
大間町	0	0	0	0	0	0	0	172	
東通村	0	0	0	0	0	0	0	189	
風間浦村	0	0	0	0	0	0	0	87	
佐井村	0	0	0	0	0	0	0	86	
三戸町	4,450	0	0	0	0	0	0	9,944	
五戸町	200	0	0	0	0	0	0	0	
田子町	7,091	5,791	5,791	0	0	0	5,791	5,295	
南部町	618	0	0	0	0	0	0	12,056	
階上町	0	0	0	0	0	0	0	0	
新郷村	0	0	0	0	0	0	0	0	
合計	48,932	5,791	5,791	0	0	0	5,791	250,493	



処理及び維持管理費										
小計 (組合分担 金を除く) (千円)	人件費 (千円)	処理費				車両等購入費 (千円)	委託費 (千円)	(組合分担金) (千円)	調査 研究費 (千円)	その他 (千円)
		小計	収集運搬費 (千円)	中間処理費 (千円)	最終処分費 (千円)					
4,350	3,772	0	0	0	0	0	578	317,768	0	0
5,939	5,939	0	0	0	0	0	0	228,761	0	0
0	0	0	0	0	0	0	0	289,977	0	0
0	0	0	0	0	0	0	0	39,700	0	0
0	0	0	0	0	0	0	0	129,200	0	0
0	0	0	0	0	0	0	0	125,276	0	0
0	0	0	0	0	0	0	0	85,462	0	0
0	0	0	0	0	0	0	0	314,800	0	0
0	0	0	0	0	0	0	0	57,293	0	0
550	550	0	0	0	0	0	0	58,330	0	0
8,318	8,318	0	0	0	0	0	0	32,571	0	0
2,253	2,253	0	0	0	0	0	0	28,655	0	0
405	405	0	0	0	0	0	0	28,619	0	0
10,240	10,240	0	0	0	0	0	0	64,470	0	0
0	0	0	0	0	0	0	0	28,130	0	0
0	0	0	0	0	0	0	0	28,130	0	0
210	210	0	0	0	0	0	0	8,754	0	0
1,308	1,308	0	0	0	0	0	0	27,447	0	0
0	0	0	0	0	0	0	0	47,557	0	0
0	0	0	0	0	0	0	0	10,330	0	0
0	0	0	0	0	0	0	0	44,511	0	0
0	0	0	0	0	0	0	0	22,964	0	0
0	0	0	0	0	0	0	0	22,500	0	0
0	0	0	0	0	0	0	0	77,023	0	0
0	0	0	0	0	0	0	0	27,757	0	0
0	0	0	0	0	0	0	0	19,601	0	0
0	0	0	0	0	0	0	0	29,224	0	0
0	0	0	0	0	0	0	0	32,899	0	0
0	0	0	0	0	0	0	0	58,041	0	0
3,000	3,000	0	0	0	0	0	0	42,837	0	0
0	0	0	0	0	0	0	0	51,350	0	0
0	0	0	0	0	0	0	0	55,076	0	0
0	0	0	0	0	0	0	0	24,206	0	0
0	0	0	0	0	0	0	0	24,266	0	0
2,000	2,000	0	0	0	0	0	0	44,722	0	2,450
200	200	0	0	0	0	0	0	54,032	0	0
1,300	1,300	0	0	0	0	0	0	23,816	0	0
618	618	0	0	0	0	0	0	62,232	0	0
0	0	0	0	0	0	0	0	17,935	0	0
0	0	0	0	0	0	0	0	7,592	0	0
40,691	40,113	0	0	0	0	0	578	2,693,814	0	2,450

# I. 総括的事項

## 2-3. 処理事業経費(歳出 事務組合 ごみ処理)

事務組合名	合計 (千円)	建設改良費						調査費 (千円)
		小計 (千円)	工事費				調査費 (千円)	
			小計	収集運搬施設	中間処理施設	最終処分場		
			(千円)	(千円)	(千円)	(千円)	(千円)	
中部上北広域事業組合	402,674	6,724	6,724	0	0	0	6,724	0
弘前地区環境整備事務組合	2,826,824	775,524	775,524	0	775,524	0	0	0
黒石地区清掃施設組合	1,603,050	1,035,335	1,035,335	0	1,035,335	0	0	0
西北五環境整備事務組合	492,329	0	0	0	0	0	0	0
十和田地区環境整備事務組合	0	0	0	0	0	0	0	0
三戸地区環境整備事務組合	0	0	0	0	0	0	0	0
西海岸衛生処理組合	675,573	480,308	480,308	0	0	480,308	0	0
三戸地区塵芥処理事務組合	267,212	4,190	4,190	0	0	0	4,190	0
八戸地域広域市町村圏事務組合	2,008,068	443,625	443,625	0	443,625	0	0	0
下北地域広域行政事務組合	1,187,246	19,386	19,386	0	19,386	0	0	0
十和田地域広域事務組合	806,027	0	0	0	0	0	0	0
青森地域広域事務組合	71,649	0	0	0	0	0	0	0
北部上北広域事務組合	487,501	158,550	158,550	0	158,550	0	0	0
合計	10,828,153	2,923,642	2,923,642	0	2,432,420	480,308	10,914	0

## 2-4. 処理事業経費(歳出 事務組合 し尿処理)

事務組合名	合計 (千円)	建設改良費						調査費 (千円)
		小計 (千円)	工事費				調査費 (千円)	
			小計	収集運搬施設	中間処理施設	最終処分場		
			(千円)	(千円)	(千円)	(千円)	(千円)	
中部上北広域事業組合	72,319	11,663	11,663	0	0	0	11,663	0
弘前地区環境整備事務組合	536,046	114,577	114,577	0	114,577	0	0	0
黒石地区清掃施設組合	101,191	0	0	0	0	0	0	0
西北五環境整備事務組合	435,475	187,118	187,118	0	187,118	0	0	0
十和田地区環境整備事務組合	365,044	0	0	0	0	0	0	0
三戸地区環境整備事務組合	156,153	33,390	33,390	0	33,390	0	0	0
西海岸衛生処理組合	64,964	0	0	0	0	0	0	0
三戸地区塵芥処理事務組合	0	0	0	0	0	0	0	0
八戸地域広域市町村圏事務組合	373,285	0	0	0	0	0	0	0
下北地域広域行政事務組合	663,087	0	0	0	0	0	0	0
十和田地域広域事務組合	0	0	0	0	0	0	0	0
青森地域広域事務組合	452,123	0	0	0	0	0	0	0
北部上北広域事務組合	0	0	0	0	0	0	0	0
合計	3,219,687	346,748	346,748	0	335,085	0	11,663	0

処理及び維持管理費									
小計 (千円)	人件費 (千円)	処理費			車両等購入費 (千円)	委託費 (千円)	調査研究費 (千円)	その他 (千円)	
		小計	収集運搬費 (千円)	中間処理費 (千円)					最終処分費 (千円)
395,950	41,958	189,578	0	175,635	13,943	0	164,414	0	0
1,757,586	335,142	963,594	0	817,261	146,333	0	458,850	0	293,714
559,522	217,205	122,959	206	116,568	6,185	0	219,358	0	8,193
463,389	228,814	213,853	0	213,853	0	0	20,722	0	28,940
0	0	0	0	0	0	0	0	0	0
0	0	0	0	0	0	0	0	0	0
195,265	112,048	83,217	0	74,982	8,235	0	0	0	0
261,034	91,568	121,844	0	117,797	4,047	0	47,622	0	1,988
1,564,443	142,833	497,842	0	497,842	0	0	923,768	0	0
1,163,922	25,060	0	0	0	0	3,038	1,135,824	0	3,938
803,534	73,120	293,537	934	271,219	21,384	0	426,240	10,637	2,493
71,510	53,045	15,423	0	1,722	13,701	0	3,042	0	139
328,951	64,486	180,284	0	180,284	0	0	84,181	0	0
7,565,106	1,385,279	2,682,131	1,140	2,467,163	213,828	3,038	3,484,021	10,637	339,405

処理及び維持管理費									
小計 (千円)	人件費 (千円)	処理費			車両等購入費 (千円)	委託費 (千円)	調査研究費 (千円)	その他 (千円)	
		小計	収集運搬費 (千円)	中間処理費 (千円)					最終処分費 (千円)
60,656	26,971	33,685	0	33,685	0	0	0	0	0
380,905	212,210	168,695	0	167,153	1,542	0	0	0	40,564
99,459	42,162	50,558	0	50,558	0	0	6,739	0	1,732
245,598	39,180	61,810	0	61,810	0	0	144,608	0	2,759
329,234	31,410	286,252	0	286,252	0	0	11,572	0	35,810
120,847	51,582	49,171	0	49,171	0	0	20,094	0	1,916
64,964	19,220	45,744	0	45,744	0	0	0	0	0
0	0	0	0	0	0	0	0	0	0
373,285	76,019	182,865	0	182,865	0	0	114,401	0	0
663,087	26,634	18,580	0	18,580	0	0	617,873	0	0
0	0	0	0	0	0	0	0	0	0
452,014	157,876	195,215	0	193,297	1,918	0	98,923	0	109
0	0	0	0	0	0	0	0	0	0
2,790,049	683,264	1,092,575	0	1,089,115	3,460	0	1,014,210	0	82,890

# I. 総括的事項

## 3-1. 処理事業従事職員数(市町村)

市町村名	合計 (人)	ごみ								
		小計 (人)	一般職 小計 (人)			技能職 小計 (人)				
			事務系 (人)	技術系 (人)	収集運搬 (人)	中間処理 (人)	最終処分 (人)	その他 (人)		
青森市	145	144	57	33	24	87	44	43	0	0
弘前市	38	37	13	13	0	24	22	0	2	0
八戸市	58	58	17	15	2	41	35	0	0	6
黒石市	4	4	3	3	0	1	1	0	0	0
五所川原市	5	5	3	3	0	2	2	0	0	0
十和田市	1	1	1	1	0	0	0	0	0	0
三沢市	4	4	3	3	0	1	0	0	0	1
むつ市	11	11	11	11	0	0	0	0	0	0
つがる市	6	6	6	6	0	0	0	0	0	0
平川市	1	1	1	1	0	0	0	0	0	0
平内町	4	2	2	2	0	0	0	0	0	0
今別町	2	1	1	1	0	0	0	0	0	0
蓬田村	1	1	1	1	0	0	0	0	0	0
外ヶ浜町	3	2	2	2	0	0	0	0	0	0
鱒ヶ沢町	1	1	1	1	0	0	0	0	0	0
深浦町	1	1	1	1	0	0	0	0	0	0
西目屋村	1	1	1	1	0	0	0	0	0	0
藤崎町	2	1	1	1	0	0	0	0	0	0
大鰐町	2	1	1	1	0	0	0	0	0	0
田舎館村	2	1	1	1	0	0	0	0	0	0
板柳町	3	3	2	2	0	1	0	0	1	0
鶴田町	9	9	1	1	0	8	0	6	2	0
中泊町	2	2	2	2	0	0	0	0	0	0
野辺地町	3	3	3	3	0	0	0	0	0	0
七戸町	1	1	1	1	0	0	0	0	0	0
六戸町	2	1	1	1	0	0	0	0	0	0
横浜町	2	2	1	1	0	1	0	0	1	0
東北町	1	1	1	1	0	0	0	0	0	0
六ヶ所村	6	5	2	2	0	3	0	0	3	0
おいらせ町	2	1	1	1	0	0	0	0	0	0
大間町	2	1	1	1	0	0	0	0	0	0
東通村	1	1	1	1	0	0	0	0	0	0
風間浦村	2	1	1	1	0	0	0	0	0	0
佐井村	1	1	1	1	0	0	0	0	0	0
三戸町	2	1	1	1	0	0	0	0	0	0
五戸町	2	1	1	1	0	0	0	0	0	0
田子町	2	1	1	1	0	0	0	0	0	0
南部町	1	1	1	1	0	0	0	0	0	0
階上町	1	1	1	1	0	0	0	0	0	0
新郷村	2	1	1	1	0	0	0	0	0	0
合計	339	321	152	126	26	169	104	49	9	7



# I. 総括的事項

## 3-2. 処理事業従事職員数(事務組合)

事務組合名	合計 (人)	ごみ								
		小計 (人)	一般職 小計 (人)		技能職 小計 (人)		収集運搬 (人)	中間処理 (人)	最終処分 (人)	その他 (人)
			事務系 (人)	技術系 (人)	事務系 (人)	技術系 (人)				
中部上北広域事業 組合	9	5	3	3	0	2	0	1	1	0
弘前地区環境整備 事務組合	47	30	13	6	7	17	0	17	0	0
黒石地区清掃施設 組合	39	32	25	4	21	7	0	7	0	0
西北五環境整備事 務組合	31	27	27	7	20	0	0	0	0	0
十和田地区環境整 備事務組合	5	0	0	0	0	0	0	0	0	0
三戸地区環境整備 事務組合	7	0	0	0	0	0	0	0	0	0
西海岸衛生処理組 合	18	15	15	4	11	0	0	0	0	0
三戸地区塵芥処理 事務組合	10	10	10	5	5	0	0	0	0	0
八戸地域広域市町 村圏事務組合	30	20	20	6	14	0	0	0	0	0
下北地域広域行政 事務組合	5	3	3	3	0	0	0	0	0	0
十和田地域広域事 務組合	9	9	8	8	0	1	0	1	0	0
青森地域広域事務 組合	33	9	3	2	1	6	0	3	3	0
北部上北広域事務 組合	13	13	4	4	0	9	0	9	0	0
合計	256	173	131	52	79	42	0	38	4	0

し尿 小計 (人)	一般職			技能職				
	小計 (人)	事務系 (人)	技術系 (人)	小計 (人)	収集運搬 (人)	中間処理 (人)	最終処分 (人)	その他 (人)
4	0	0	0	4	0	4	0	0
17	7	5	2	10	0	10	0	0
7	5	1	4	2	0	2	0	0
4	3	2	1	1	0	1	0	0
5	3	3	0	2	0	2	0	0
7	7	4	3	0	0	0	0	0
3	3	0	3	0	0	0	0	0
0	0	0	0	0	0	0	0	0
10	5	1	4	5	0	5	0	0
2	2	2	0	0	0	0	0	0
0	0	0	0	0	0	0	0	0
24	13	4	9	11	0	11	0	0
0	0	0	0	0	0	0	0	0
83	48	22	26	35	0	35	0	0

# I. 総括的事項

## 4-1. 処理事業委託・許可件数(市町村)

市町村名	委託許可件数								し尿			
	ごみ		収集運搬		中間処理		最終処分		延べ件数		収集運搬	
	委託 (件)	許可 (件)	委託 (件)	許可 (件)	委託 (件)	許可 (件)	委託 (件)	許可 (件)	委託 (件)	許可 (件)	委託 (件)	許可 (件)
青森市	8	136	6	133	2	3	0	0	0	13	0	13
弘前市	1	56	1	52	0	4	0	0	0	15	0	15
八戸市	29	92	29	87	0	5	0	0	0	0	0	0
黒石市	0	0	0	0	0	0	0	0	0	0	0	0
五所川原市	20	25	13	25	4	0	3	0	0	0	0	0
十和田市	0	0	0	0	0	0	0	0	0	0	0	0
三沢市	5	8	5	7	0	1	0	0	0	0	0	0
むつ市	26	30	26	29	0	1	0	0	0	0	0	0
つがる市	11	24	5	19	3	5	3	0	0	0	0	0
平川市	7	23	7	21	0	2	0	0	0	8	0	8
平内町	4	4	2	4	1	0	1	0	0	6	0	6
今別町	1	1	1	1	0	0	0	0	0	9	0	9
蓬田村	2	6	2	6	0	0	0	0	0	12	0	12
外ヶ浜町	3	9	3	9	0	0	0	0	0	15	0	15
鱒ヶ沢町	4	11	4	8	0	3	0	0	0	0	0	0
深浦町	5	4	5	4	0	0	0	0	0	0	0	0
西目屋村	1	8	1	8	0	0	0	0	0	5	0	5
藤崎町	1	22	1	22	0	0	0	0	0	6	0	6
大鰐町	2	12	2	12	0	0	0	0	0	2	0	2
田舎館村	0	0	0	0	0	0	0	0	0	0	0	0
板柳町	1	16	1	16	0	0	0	0	2	0	2	0
鶴田町	2	8	1	6	1	2	0	0	0	0	0	0
中泊町	5	10	3	6	2	4	0	0	0	0	0	0
野辺地町	4	8	4	7	0	1	0	0	0	0	0	0
七戸町	0	0	0	0	0	0	0	0	0	0	0	0
六戸町	0	0	0	0	0	0	0	0	0	0	0	0
横浜町	1	5	1	5	0	0	0	0	0	0	0	0
東北町	0	0	0	0	0	0	0	0	0	0	0	0
六ヶ所村	3	5	3	5	0	0	0	0	1	3	1	3
おいらせ町	0	0	0	0	0	0	0	0	0	0	0	0
大間町	1	7	1	7	0	0	0	0	0	1	0	1
東通村	3	5	3	5	0	0	0	0	0	0	0	0
風間浦村	3	2	2	2	0	0	1	0	0	0	0	0
佐井村	4	2	4	2	0	0	0	0	0	0	0	0
三戸町	2	16	2	15	0	0	0	1	0	0	0	0
五戸町	0	0	0	0	0	0	0	0	0	0	0	0
田子町	3	7	3	7	0	0	0	0	0	0	0	0
南部町	0	27	0	27	0	0	0	0	0	6	0	6
階上町	1	25	1	25	0	0	0	0	0	0	0	0
新郷村	0	0	0	0	0	0	0	0	0	0	0	0
合計	163	614	142	582	13	31	8	1	3	101	3	101

※業者数及び従業員数は重複あり。



				処理業者と従業員数						
中間処理		最終処分		業者数			従業員数			
委託 (件)	許可 (件)	委託 (件)	許可 (件)	合計 (件)	ごみ (件)	し尿 (件)	合計 (人)	収集運搬 (人)	中間処理 (人)	最終処分 (人)
0	0	0	0	134	121	16	2,041	1,921	177	0
0	0	0	0	58	48	12	451	423	28	0
0	0	0	0	78	77	7	759	678	84	0
0	0	0	0	19	15	4	84	82	2	0
0	0	0	0	28	22	6	174	150	21	3
0	0	0	0	17	14	3	367	320	47	0
0	0	0	0	10	8	2	149	116	33	0
0	0	0	0	30	29	5	382	379	3	0
0	0	0	0	11	7	4	55	51	7	9
0	0	0	0	5	3	2	28	28	0	0
0	0	0	0	8	4	4	70	68	0	2
0	0	0	0	4	1	3	14	14	0	0
0	0	0	0	1	0	1	2	2	0	0
0	0	0	0	8	5	3	95	95	0	0
0	0	0	0	7	4	3	48	39	9	0
0	0	0	0	9	6	3	13	13	0	0
0	0	0	0	1	1	0	4	4	0	0
0	0	0	0	3	2	1	3	3	0	0
0	0	0	0	4	2	2	23	23	0	0
0	0	0	0	3	1	2	3	3	0	0
0	0	0	0	3	1	2	15	15	0	0
0	0	0	0	2	1	1	23	15	8	0
0	0	0	0	4	3	1	20	12	8	0
0	0	0	0	9	7	2	96	96	0	0
0	0	0	0	3	3	0	54	27	25	2
0	0	0	0	0	0	0	0	0	0	0
0	0	0	0	3	2	1	15	15	0	0
0	0	0	0	10	7	3	141	141	0	0
0	0	0	0	8	5	3	56	53	0	3
0	0	0	0	2	2	0	29	29	0	0
0	0	0	0	8	7	1	42	42	0	0
0	0	0	0	6	6	0	87	31	56	0
0	0	0	0	2	1	1	13	12	0	1
0	0	0	0	3	2	1	16	15	0	1
0	0	0	0	6	5	3	61	53	0	8
0	0	0	0	2	2	0	34	34	0	0
0	0	0	0	4	2	3	17	17	0	0
0	0	0	0	3	2	1	15	15	0	0
0	0	0	0	1	1	0	10	10	0	0
0	0	0	0	1	0	1	61	46	15	0
0	0	0	0	518	429	107	5,570	5,090	523	29

# I. 総括的事項

## 4-2. 処理事業委託・許可件数(事務組合)

事務組合名	委託許可件数							
	ごみ		収集運搬		中間処理		最終処分	
	延べ件数							
	委託 (件)	許可 (件)	委託 (件)	許可 (件)	委託 (件)	許可 (件)	委託 (件)	許可 (件)
中部上北広域事業 組合	2	14	1	14	1	0	0	0
弘前地区環境整備 事務組合	0	0	0	0	0	0	0	0
黒石地区清掃施設 組合	20	20	17	19	3	1	0	0
西北五環境整備事 務組合	0	0	0	0	0	0	0	0
十和田地区環境整 備事務組合	0	0	0	0	0	0	0	0
三戸地区環境整備 事務組合	0	0	0	0	0	0	0	0
西海岸衛生処理組 合	0	0	0	0	0	0	0	0
三戸地区塵芥処理 事務組合	0	0	0	0	0	0	0	0
八戸地域広域市町 村圏事務組合	0	0	0	0	0	0	0	0
下北地域広域行政 事務組合	17	0	9	0	8	0	0	0
十和田地域広域事 務組合	20	25	17	23	2	2	1	0
青森地域広域事務 組合	0	0	0	0	0	0	0	0
北部上北広域事務 組合	0	0	0	0	0	0	0	0
合計	59	59	44	56	14	3	1	0

し尿							
延べ件数		収集運搬		中間処理		最終処分	
委託 (件)	許可 (件)	委託 (件)	許可 (件)	委託 (件)	許可 (件)	委託 (件)	許可 (件)
0	6	0	6	0	0	0	0
0	0	0	0	0	0	0	0
0	21	0	21	0	0	0	0
0	12	0	12	0	0	0	0
7	13	0	12	7	1	0	0
0	7	0	7	0	0	0	0
0	7	0	7	0	0	0	0
0	0	0	0	0	0	0	0
0	7	0	7	0	0	0	0
7	15	4	15	3	0	0	0
0	0	0	0	0	0	0	0
0	0	0	0	0	0	0	0
0	0	0	0	0	0	0	0
14	88	4	87	10	1	0	0

# I. 総括的事項

## 5-1. 収集運搬機材(市町村 ごみ処理)

市町村名	合計				直営			
	収集車		運搬車		収集車		運搬車	
	延べ台数 (台)	延べ積載量 (t)	延べ台数 (台)	延べ積載量 (t)	台数 (台)	積載量 (t)	台数 (台)	積載量 (t)
青森市	523	1,577	0	0	12	29	0	0
弘前市	285	820	0	0	7	14	0	0
八戸市	768	2,334	0	0	14	31	0	0
黒石市	2	5	0	0	2	5	0	0
五所川原市	138	293	54	146	1	2	0	0
十和田市	0	0	0	0	0	0	0	0
三沢市	79	205	1	3	2	2	0	0
むつ市	169	529	0	0	0	0	0	0
つがる市	47	109	61	174	0	0	0	0
平川市	109	311	0	0	0	0	0	0
平内町	10	26	0	0	0	0	0	0
今別町	5	9	0	0	0	0	0	0
蓬田村	19	56	0	0	0	0	0	0
外ヶ浜町	30	121	0	0	0	0	0	0
鱒ヶ沢町	8	16	0	0	0	0	0	0
深浦町	42	118	0	0	0	0	0	0
西目屋村	27	50	0	0	0	0	0	0
藤崎町	97	209	0	0	0	0	0	0
大鰐町	64	140	0	0	0	0	0	0
田舎館村	0	0	0	0	0	0	0	0
板柳町	87	185	0	0	0	0	0	0
鶴田町	25	50	15	30	0	0	0	0
中泊町	20	46	31	65	0	0	0	0
野辺地町	17	39	21	78	0	0	0	0
七戸町	0	0	0	0	0	0	0	0
六戸町	0	0	0	0	0	0	0	0
横浜町	19	40	0	0	0	0	0	0
東北町	0	0	0	0	0	0	0	0
六ヶ所村	24	40	0	0	0	0	0	0
おいらせ町	0	0	0	0	0	0	0	0
大間町	6	24	3	8	6	24	3	8
東通村	25	67	0	0	0	0	0	0
風間浦村	3	12	2	6	0	0	0	0
佐井村	26	52	0	0	0	0	0	0
三戸町	25	57	0	0	0	0	0	0
五戸町	0	0	0	0	0	0	0	0
田子町	67	202	0	0	0	0	0	0
南部町	238	786	0	0	0	0	0	0
階上町	343	889	0	0	0	0	0	0
新郷村	0	0	0	0	0	0	0	0
合計	3,347	9,417	188	510	44	107	3	8

委託				許可			
収集車		運搬車		収集車		運搬車	
台数 (台)	積載量 (t)	台数 (台)	積載量 (t)	台数 (台)	積載量 (t)	台数 (台)	積載量 (t)
203	560	0	0	308	988	0	0
51	108	0	0	227	698	0	0
88	226	0	0	666	2,077	0	0
0	0	0	0	0	0	0	0
27	52	26	70	110	239	28	76
0	0	0	0	0	0	0	0
14	35	0	0	63	168	1	3
32	83	0	0	137	446	0	0
15	33	0	0	32	76	61	174
24	74	0	0	85	237	0	0
6	17	0	0	4	9	0	0
5	9	0	0	0	0	0	0
5	14	0	0	14	42	0	0
7	20	0	0	23	101	0	0
6	12	0	0	2	4	0	0
5	10	0	0	37	108	0	0
3	7	0	0	24	43	0	0
10	25	0	0	87	184	0	0
18	45	0	0	46	95	0	0
0	0	0	0	0	0	0	0
3	7	0	0	84	178	0	0
4	8	0	0	21	42	15	30
3	4	0	0	17	42	31	65
12	27	15	57	5	12	6	21
0	0	0	0	0	0	0	0
0	0	0	0	0	0	0	0
2	4	0	0	17	36	0	0
0	0	0	0	0	0	0	0
16	24	0	0	8	16	0	0
0	0	0	0	0	0	0	0
0	0	0	0	0	0	0	0
9	27	0	0	16	40	0	0
3	12	2	6	0	0	0	0
13	26	0	0	13	26	0	0
13	30	0	0	12	27	0	0
0	0	0	0	0	0	0	0
5	18	0	0	62	184	0	0
16	41	0	0	222	745	0	0
33	91	0	0	310	798	0	0
0	0	0	0	0	0	0	0
651	1,649	43	133	2,652	7,661	142	369

# I. 総括的事項

## 5-2. 収集運搬機材(市町村 し尿処理)

市町村名	合計				直営					
	収集車		運搬車		収集車				運搬車	
	延べ台数 (台)	延べ積載量 (kl)	延べ台数 (台)	延べ積載量 (kl)	パキューム車		その他		台数 (台)	積載量 (kl)
					台数 (台)	積載量 (kl)	台数 (台)	積載量 (kl)		
青森市	47	170	0	0	0	0	0	0	0	0
弘前市	30	112	0	0	0	0	0	0	0	0
八戸市	0	0	0	0	0	0	0	0	0	0
黒石市	0	0	0	0	0	0	0	0	0	0
五所川原市	0	0	0	0	0	0	0	0	0	0
十和田市	0	0	0	0	0	0	0	0	0	0
三沢市	0	0	0	0	0	0	0	0	0	0
むつ市	0	0	0	0	0	0	0	0	0	0
つがる市	11	44	0	0	0	0	0	0	0	0
平川市	30	117	0	0	0	0	0	0	0	0
平内町	16	69	0	0	0	0	0	0	0	0
今別町	20	78	0	0	0	0	0	0	0	0
蓬田村	32	122	0	0	0	0	0	0	0	0
外ヶ浜町	35	125	0	0	0	0	0	0	0	0
鱒ヶ沢町	0	0	0	0	0	0	0	0	0	0
深浦町	0	0	0	0	0	0	0	0	0	0
西目屋村	23	88	0	0	0	0	0	0	0	0
藤崎町	26	99	0	0	0	0	0	0	0	0
大鱈町	7	27	0	0	0	0	0	0	0	0
田舎館村	0	0	0	0	0	0	0	0	0	0
板柳町	4	15	0	0	0	0	0	0	0	0
鶴田町	0	0	0	0	0	0	0	0	0	0
中泊町	0	0	0	0	0	0	0	0	0	0
野辺地町	0	0	0	0	0	0	0	0	0	0
七戸町	0	0	0	0	0	0	0	0	0	0
六戸町	0	0	0	0	0	0	0	0	0	0
横浜町	0	0	0	0	0	0	0	0	0	0
東北町	0	0	0	0	0	0	0	0	0	0
六ヶ所村	5	17	1	10	0	0	0	0	0	0
おいらせ町	0	0	0	0	0	0	0	0	0	0
大間町	3	11	2	21	0	0	0	0	0	0
東通村	0	0	0	0	0	0	0	0	0	0
風間浦村	0	0	0	0	0	0	0	0	0	0
佐井村	0	0	0	0	0	0	0	0	0	0
三戸町	0	0	0	0	0	0	0	0	0	0
五戸町	0	0	0	0	0	0	0	0	0	0
田子町	0	0	0	0	0	0	0	0	0	0
南部町	15	47	0	0	0	0	0	0	0	0
階上町	0	0	0	0	0	0	0	0	0	0
新郷村	0	0	0	0	0	0	0	0	0	0
合計	304	1,141	3	31	0	0	0	0	0	0

委託						許可					
収集車				運搬車		収集車				運搬車	
バキューム車		その他				バキューム車		その他			
台数 (台)	積載量 (kl)	台数 (台)	積載量 (kl)	台数 (台)	積載量 (kl)	台数 (台)	積載量 (kl)	台数 (台)	積載量 (kl)	台数 (台)	積載量 (kl)
0	0	0	0	0	0	44	160	3	10	0	0
0	0	0	0	0	0	30	112	0	0	0	0
0	0	0	0	0	0	0	0	0	0	0	0
0	0	0	0	0	0	0	0	0	0	0	0
0	0	0	0	0	0	0	0	0	0	0	0
0	0	0	0	0	0	0	0	0	0	0	0
0	0	0	0	0	0	0	0	0	0	0	0
0	0	0	0	0	0	0	0	0	0	0	0
0	0	0	0	0	0	11	44	0	0	0	0
0	0	0	0	0	0	30	117	0	0	0	0
0	0	0	0	0	0	13	54	3	15	0	0
0	0	0	0	0	0	19	75	1	3	0	0
0	0	0	0	0	0	31	118	1	4	0	0
0	0	0	0	0	0	35	125	0	0	0	0
0	0	0	0	0	0	0	0	0	0	0	0
0	0	0	0	0	0	0	0	0	0	0	0
0	0	0	0	0	0	23	88	0	0	0	0
0	0	0	0	0	0	26	99	0	0	0	0
0	0	0	0	0	0	7	27	0	0	0	0
0	0	0	0	0	0	0	0	0	0	0	0
0	0	0	0	0	0	4	15	0	0	0	0
0	0	0	0	0	0	0	0	0	0	0	0
0	0	0	0	0	0	0	0	0	0	0	0
0	0	0	0	0	0	0	0	0	0	0	0
0	0	0	0	0	0	0	0	0	0	0	0
0	0	0	0	0	0	0	0	0	0	0	0
0	0	0	0	0	0	0	0	0	0	0	0
0	0	0	0	0	0	0	0	0	0	0	0
0	0	0	0	0	0	5	17	0	0	1	10
0	0	0	0	0	0	0	0	0	0	0	0
0	0	0	0	0	0	3	11	0	0	2	21
0	0	0	0	0	0	0	0	0	0	0	0
0	0	0	0	0	0	0	0	0	0	0	0
0	0	0	0	0	0	0	0	0	0	0	0
0	0	0	0	0	0	0	0	0	0	0	0
0	0	0	0	0	0	0	0	0	0	0	0
0	0	0	0	0	0	0	0	0	0	0	0
0	0	0	0	0	0	15	47	0	0	0	0
0	0	0	0	0	0	0	0	0	0	0	0
0	0	0	0	0	0	0	0	0	0	0	0
0	0	0	0	0	0	0	0	0	0	0	0
0	0	0	0	0	0	296	1,109	8	32	3	31

# I. 総括的事項

## 5-3. 収集運搬機材(事務組合 ごみ処理)

事務組合名	合計				直営			
	収集車		運搬車		収集車		運搬車	
	延べ台数 (台)	延べ積載量 (t)	延べ台数 (台)	延べ積載量 (t)	台数 (台)	積載量 (t)	台数 (台)	積載量 (t)
中部上北広域事業組合	31	73	69	393	0	0	2	4
弘前地区環境整備事務組合	0	0	0	0	0	0	0	0
黒石地区清掃施設組合	121	369	4	16	0	0	0	0
西北五環境整備事務組合	0	0	0	0	0	0	0	0
十和田地区環境整備事務組合	0	0	0	0	0	0	0	0
三戸地区環境整備事務組合	0	0	0	0	0	0	0	0
西海岸衛生処理組合	0	0	0	0	0	0	0	0
三戸地区塵芥処理事務組合	0	0	0	0	0	0	0	0
八戸地域広域市町村圏事務組合	0	0	0	0	0	0	0	0
下北地域広域行政事務組合	0	0	0	0	0	0	0	0
十和田地域広域事務組合	162	435	7	38	0	0	0	0
青森地域広域事務組合	0	0	0	0	0	0	0	0
北部上北広域事務組合	0	0	1	4	0	0	1	4
合計	314	877	81	451	0	0	3	8

## 5-4. 収集運搬機材(事務組合 し尿処理)

事務組合名	合計				直営					
	収集車		運搬車		収集車				運搬車	
	延べ台数 (台)	延べ積載量 (kl)	延べ台数 (台)	延べ積載量 (kl)	バキューム車		その他		台数 (台)	積載量 (kl)
					台数 (台)	積載量 (kl)	台数 (台)	積載量 (kl)		
中部上北広域事業組合	31	146	0	0	0	0	0	0	0	0
弘前地区環境整備事務組合	0	0	0	0	0	0	0	0	0	0
黒石地区清掃施設組合	59	215	0	0	0	0	0	0	0	0
西北五環境整備事務組合	41	158	0	0	0	0	0	0	0	0
十和田地区環境整備事務組合	53	247	3	14	0	0	0	0	0	0
三戸地区環境整備事務組合	14	46	6	32	0	0	0	0	1	2
西海岸衛生処理組合	9	31	0	0	0	0	0	0	0	0
三戸地区塵芥処理事務組合	0	0	0	0	0	0	0	0	0	0
八戸地域広域市町村圏事務組合	76	307	0	0	0	0	0	0	0	0
下北地域広域行政事務組合	39	152	7	73	0	0	0	0	0	0
十和田地域広域事務組合	0	0	0	0	0	0	0	0	0	0
青森地域広域事務組合	0	0	0	0	0	0	0	0	0	0
北部上北広域事務組合	0	0	0	0	0	0	0	0	0	0
合計	322	1,302	16	119	0	0	0	0	1	2



委託				許可			
収集車		運搬車		収集車		運搬車	
台数 (台)	積載量 (t)	台数 (台)	積載量 (t)	台数 (台)	積載量 (t)	台数 (台)	積載量 (t)
7	17	1	4	24	56	66	385
0	0	0	0	0	0	0	0
35	95	4	16	86	274	0	0
0	0	0	0	0	0	0	0
0	0	0	0	0	0	0	0
0	0	0	0	0	0	0	0
0	0	0	0	0	0	0	0
0	0	0	0	0	0	0	0
0	0	0	0	0	0	0	0
0	0	0	0	0	0	0	0
17	69	3	22	145	366	4	16
0	0	0	0	0	0	0	0
0	0	0	0	0	0	0	0
59	181	8	42	255	696	70	401

委託						許可					
収集車				運搬車		収集車				運搬車	
バキューム車		その他				バキューム車		その他			
台数 (台)	積載量 (kl)	台数 (台)	積載量 (kl)	台数 (台)	積載量 (kl)	台数 (台)	積載量 (kl)	台数 (台)	積載量 (kl)	台数 (台)	積載量 (kl)
0	0	0	0	0	0	28	135	3	11	0	0
0	0	0	0	0	0	0	0	0	0	0	0
0	0	0	0	0	0	59	215	0	0	0	0
0	0	0	0	0	0	41	158	0	0	0	0
0	0	0	0	0	0	52	240	1	7	3	14
0	0	0	0	5	30	14	46	0	0	0	0
0	0	0	0	0	0	9	31	0	0	0	0
0	0	0	0	0	0	0	0	0	0	0	0
0	0	0	0	0	0	76	307	0	0	0	0
0	0	0	0	7	73	39	152	0	0	0	0
0	0	0	0	0	0	0	0	0	0	0	0
0	0	0	0	0	0	0	0	0	0	0	0
0	0	0	0	0	0	0	0	0	0	0	0
0	0	0	0	12	103	318	1,284	4	18	3	14



## Ⅱ ごみ処理について

## Ⅱ. ごみ処理について

### 1. ごみ処理の状況

市町村名	人口		ごみ総排出量				自家処理量	ごみ処理量					中間処理後再生利用量	最終処分量
	総人口	うち外国人人口	合計	計画収集量	直接搬入量	集団回収量		合計	直接焼却量	直接最終処分量	焼却以外の中間処理量	直接資源化量		
	(人)	(人)	(t)	(t)	(t)	(t)	(t)	(t)	(t)	(t)	(t)	(t)	(t)	(t)
青森市	298,866	846	126,506	111,516	9,585	5,405	0	121,101	91,956	16,424	12,656	65	8,606	31,770
弘前市	180,609	573	86,381	79,726	4,674	1,981	0	84,400	72,735	29	10,412	1,224	6,184	9,979
八戸市	239,040	739	88,846	81,269	6,930	647	0	88,199	72,272	968	14,959	0	11,846	10,971
黒石市	35,961	76	12,522	11,017	994	511	0	12,011	9,154	135	1,921	801	364	2,267
五所川原市	59,132	97	22,744	21,909	771	64	0	22,680	17,012	2,858	831	1,979	831	4,901
十和田市	64,694	201	23,590	19,896	3,079	615	0	22,975	19,859	0	2,372	744	3,390	1,176
三沢市	41,886	344	16,781	15,302	1,465	14	0	16,767	14,404	37	1,075	1,251	247	2,874
つづ市	62,550	138	27,712	21,462	4,944	1,306	0	26,406	22,643	0	3,118	645	5,260	0
つがる市	35,650	33	10,966	10,121	845	0	0	10,966	8,065	998	745	1,158	745	1,812
平川市	33,299	48	11,332	9,853	925	554	0	10,778	8,612	5	2,161	0	1,003	1,336
平内町	12,298	19	5,749	3,262	2,484	3	0	5,746	3,792	1,515	0	439	0	2,673
今別町	3,145	5	1,169	1,150	19	0	0	1,169	1,022	65	47	35	47	209
蓬田村	3,135	1	1,007	945	0	62	0	945	823	0	122	0	122	116
外ヶ浜町	7,048	15	2,530	2,173	267	90	0	2,440	2,090	45	115	190	253	150
鯉ヶ沢町	11,347	26	3,940	3,482	393	65	0	3,875	3,351	56	468	0	215	834
深浦町	9,469	10	3,127	2,406	721	0	0	3,127	2,583	49	495	0	267	669
西目屋村	1,490	0	549	400	125	24	0	525	450	0	75	0	17	65
藤崎町	15,761	14	5,155	4,601	289	265	0	4,890	3,832	7	958	93	408	709
大鰐町	10,862	3	3,032	2,627	333	72	0	2,960	2,398	0	438	124	236	276
田舎館村	8,247	11	2,703	2,463	91	149	0	2,554	1,953	1	484	116	92	483
板柳町	14,905	27	4,689	3,331	1,066	292	0	4,397	3,062	493	842	0	289	947
鶴田町	14,023	16	3,989	3,607	80	302	0	3,687	3,033	175	479	0	479	505
中泊町	12,533	27	3,724	3,496	228	0	0	3,724	2,844	478	402	0	402	763
野辺地町	14,488	52	6,032	5,404	340	288	0	5,744	4,578	287	746	133	312	906
七戸町	17,074	44	6,756	4,914	1,569	273	0	6,483	4,861	883	668	71	847	1,050
六戸町	10,854	60	2,792	2,426	366	0	0	2,792	2,372	0	316	104	433	142
横浜町	4,984	8	1,590	1,414	176	0	0	1,590	1,307	0	283	0	146	134
東北町	19,150	80	6,987	5,093	1,680	214	0	6,773	5,016	1,052	640	65	818	1,224
六ヶ所村	10,969	70	5,455	4,176	1,279	0	0	5,455	3,625	1,183	481	166	304	1,610
おいらせ町	25,226	104	8,156	7,501	304	351	0	7,805	6,859	0	716	230	1,129	381
大間町	6,038	16	2,373	2,323	50	0	0	2,373	2,046	0	255	72	485	0
東通村	7,114	14	2,218	1,758	460	0	0	2,218	1,842	0	317	59	445	0
風間浦村	2,255	1	875	815	60	0	0	875	711	0	112	52	190	0
佐井村	2,381	2	862	853	9	0	0	862	686	0	110	66	180	0
三戸町	11,446	53	4,354	3,776	495	83	0	4,271	3,726	0	528	17	349	667
五戸町	18,827	48	5,293	4,787	419	87	0	5,206	4,323	0	638	245	836	264
田子町	6,351	25	2,146	1,924	169	53	0	2,093	1,850	0	204	39	122	324
南部町	20,006	42	5,641	5,160	481	0	0	5,641	4,775	0	671	195	441	778
階上町	14,319	53	3,895	3,873	22	0	0	3,895	3,137	0	758	0	606	381
新郷村	2,856	6	651	589	34	28	0	623	494	0	99	30	118	32
合計	1,370,288	3,947	534,819	472,800	48,221	13,798	0	521,021	420,153	27,743	62,717	10,408	49,064	83,378

(排出に関する指標)				(資源化に関する指標)													(最終処分に関する指標)				
1人1日当たりのごみ排出量				リサイクル率	1人1日当たりの資源化量													1人1日当たりの最終処分量			
合計	生活系	事業系	1人1日当たりの集団回収量		合計	紙類(紙パック、紙製容器包装除く)	紙パック	紙製容器包装	金属類	ガラス類	ペットボトル	白色トレイ	容器包装プラスチック(白色トレイ除く)	プラスチック類(白色トレイ、容器包装プラスチック除く)	布類	その他	合計	直接最終処分量	焼却残渣量	焼却施設以外の中間処理施設残渣量	
(g)	(g)	(g)	(g)	(%)	(g)	(g)	(g)	(g)	(g)	(g)	(g)	(g)	(g)	(g)	(g)	(g)	(g)	(g)	(g)	(g)	
1,160	765	395	50	11.1	129	74	0	0	20	21	6	0	9	0	0	291	151	118	23		
1,310	789	521	30	10.9	142	40	1	21	40	22	7	0	0	0	11	151	0	145	6		
1,018	669	349	7	14.1	143	60	0	4	32	17	7	0	0	1	22	126	11	77	37		
954	595	359	39	13.4	128	62	0	0	34	15	5	0	11	0	0	173	10	115	48		
1,054	754	300	3	12.6	133	71	0	0	23	30	8	0	0	0	0	227	132	95	0		
999	681	318	26	20.1	201	48	0	9	23	27	5	0	6	0	82	50	0	36	13		
1,098	793	304	1	9.0	99	32	0	0	25	35	7	0	0	0	0	188	2	146	39		
1,214	817	397	57	26.0	316	57	1	26	38	17	4	0	0	0	174	0	0	0	0		
843	606	237	0	17.4	146	61	0	3	33	27	5	0	17	0	0	139	77	63	0		
932	647	285	46	13.7	128	62	0	1	39	13	4	0	9	0	0	110	0	90	19		
1,281	711	570	1	7.7	98	53	1	7	16	16	6	0	0	0	0	595	338	258	0		
1,018	799	220	0	7.0	71	17	0	0	24	25	5	0	0	0	0	182	57	125	0		
880	670	210	54	18.3	161	72	0	10	6	17	3	0	0	0	52	101	0	101	0		
983	748	236	35	21.1	207	58	0	2	28	18	7	0	0	0	94	58	17	0	41		
951	722	230	16	7.1	68	36	0	0	21	7	1	0	0	1	201	14	156	31			
905	825	80	0	8.5	77	29	0	0	28	14	3	0	2	0	1	194	14	145	35		
1,009	780	230	44	7.5	75	51	4	0	6	11	4	0	0	0	0	120	0	120	0		
896	793	103	46	14.9	133	62	0	0	41	10	5	0	15	0	0	123	1	101	21		
765	606	158	18	14.2	109	56	1	4	28	16	4	0	0	0	0	70	0	66	4		
898	751	147	49	13.2	119	64	1	0	34	11	3	0	5	0	0	160	0	108	52		
862	824	38	54	12.4	107	51	0	0	29	22	5	0	0	0	0	174	91	80	3		
779	602	178	59	19.6	153	63	0	0	31	27	4	0	0	23	0	99	34	64	0		
814	738	77	0	10.8	88	40	0	0	24	18	4	0	1	0	0	167	104	62	0		
1,141	755	386	54	12.2	139	81	0	0	27	29	2	0	0	0	0	171	54	115	2		
1,084	835	250	44	17.6	191	72	0	7	34	31	3	0	0	0	44	168	142	20	7		
705	539	166	0	19.2	136	20	0	7	17	24	4	0	0	5	58	36	0	26	10		
874	659	215	0	9.2	80	5	0	0	38	32	4	0	0	0	0	74	0	71	3		
1,000	794	206	31	15.7	157	48	0	5	24	36	3	0	0	0	41	175	151	18	6		
1,362	740	623	0	8.6	117	53	0	0	31	27	5	0	0	0	0	402	295	104	2		
886	624	262	38	21.0	186	47	0	9	20	27	5	0	6	0	72	41	0	32	9		
1,077	1,032	44	0	23.5	253	5	0	33	37	10	7	0	0	0	160	0	0	0	0		
854	651	203	0	22.7	194	17	0	10	35	3	1	0	0	0	128	0	0	0	0		
1,063	1,010	53	0	27.7	294	44	0	30	36	28	7	0	0	0	148	0	0	0	0		
992	973	18	0	28.5	283	41	0	47	32	18	6	0	0	0	138	0	0	0	0		
1,042	719	323	20	10.3	107	37	0	8	42	0	2	0	0	0	18	160	0	106	54		
770	618	152	13	22.1	170	38	0	11	22	25	5	0	7	0	61	38	0	27	11		
926	729	197	23	10.0	92	35	0	0	37	0	1	0	0	0	19	140	0	92	48		
773	637	136	0	11.3	87	30	0	0	27	11	3	0	0	0	16	107	0	71	35		
745	629	116	0	15.6	116	38	0	14	25	16	7	0	0	2	15	73	0	54	19		
624	538	86	27	27.0	169	49	0	8	30	29	3	0	4	0	47	31	0	21	10		
1,069	727	342	28	13.7	146	56	0	6	29	21	6	0	4	0	24	167	55	92	19		

※端数を四捨五入しているため、全体の数値と内訳の合計が一致しない場合あり。

## Ⅱ. ごみ処理について

### 2-1. ごみ搬入量内訳

市町村名	ごみ搬入量(計画収集量+直接搬入量)					
	合計 (t)	計画収集量 小計 (t)	混合ごみ (t)	可燃ごみ (t)	不燃ごみ (t)	資源ごみ (t)
青森市	121,101	111,516	0	94,112	9,345	7,664
弘前市	84,400	79,726	0	68,956	2,301	5,238
八戸市	88,199	81,269	0	67,836	4,136	8,914
黒石市	12,011	11,017	0	8,633	1,506	800
五所川原市	22,680	21,909	0	16,325	2,729	2,810
十和田市	22,975	19,896	0	17,638	355	1,865
三沢市	16,767	15,302	0	13,472	327	1,268
むつ市	26,406	21,462	0	19,466	839	1,109
つがる市	10,966	10,121	0	7,463	698	1,903
平川市	10,778	9,853	0	7,826	972	676
平内町	5,746	3,262	0	2,622	190	439
今別町	1,169	1,150	0	1,022	57	71
蓬田村	945	945	0	823	60	62
外ヶ浜町	2,440	2,173	0	1,837	126	200
鱒ヶ沢町	3,875	3,482	0	3,133	207	136
深浦町	3,127	2,406	0	2,162	40	196
西目屋村	525	400	0	335	37	17
藤崎町	4,890	4,601	0	3,598	501	329
大鰐町	2,960	2,627	0	2,104	97	314
田舎館村	2,554	2,463	0	1,898	390	116
板柳町	4,397	3,331	0	2,903	218	210
鶴田町	3,687	3,607	0	2,970	175	462
中泊町	3,724	3,496	0	2,716	407	373
野辺地町	5,744	5,404	0	4,387	236	344
七戸町	6,483	4,914	0	4,250	79	480
六戸町	2,792	2,426	0	2,101	57	266
横浜町	1,590	1,414	0	1,213	0	112
東北町	6,773	5,093	0	4,451	81	452
六ヶ所村	5,455	4,176	0	3,488	170	419
おいらせ町	7,805	7,501	0	6,706	147	627
大間町	2,373	2,323	0	2,017	126	139
東通村	2,218	1,758	0	1,509	173	69
風間浦村	875	815	0	685	27	95
佐井村	862	853	0	692	46	96
三戸町	4,271	3,776	0	3,306	338	113
五戸町	5,206	4,787	0	4,079	120	587
田子町	2,093	1,924	0	1,703	173	34
南部町	5,641	5,160	0	4,337	357	347
階上町	3,895	3,873	0	3,119	185	423
新郷村	623	589	0	482	17	89
合計	521,021	472,800	0	398,375	28,045	39,864

			形態別ごみ搬入量			(自家処理量) (t)
その他のごみ (t)	粗大ごみ (t)	直接搬入量 (t)	合計	生活系ごみ	事業系ごみ	
			(t)	(t)	(t)	
0	395	9,585	121,101	78,016	43,085	0
0	3,231	4,674	84,400	50,038	34,362	0
62	321	6,930	88,199	57,754	30,445	0
0	78	994	12,011	7,294	4,717	0
0	45	771	22,680	16,213	6,467	0
0	38	3,079	22,975	15,473	7,502	0
0	235	1,465	16,767	12,117	4,650	0
7	41	4,944	26,406	17,349	9,057	0
0	57	845	10,966	7,886	3,080	0
0	379	925	10,778	7,313	3,465	0
0	11	2,484	5,746	3,188	2,558	0
0	0	19	1,169	917	252	0
0	0	0	945	705	240	0
0	10	267	2,440	1,833	607	0
2	4	393	3,875	2,924	951	0
1	7	721	3,127	2,851	276	0
0	11	125	525	400	125	0
0	173	289	4,890	4,297	593	0
0	112	333	2,960	2,332	628	0
0	59	91	2,554	2,111	443	0
0	0	1,066	4,397	4,191	206	0
0	0	80	3,687	2,778	909	0
0	0	228	3,724	3,374	350	0
0	437	340	5,744	3,704	2,040	0
0	105	1,569	6,483	4,928	1,555	0
0	2	366	2,792	2,136	656	0
0	89	176	1,590	1,199	391	0
0	109	1,680	6,773	5,333	1,440	0
0	99	1,279	5,455	2,962	2,493	0
0	21	304	7,805	5,395	2,410	0
3	38	50	2,373	2,275	98	0
1	6	460	2,218	1,690	528	0
0	8	60	875	831	44	0
1	18	9	862	846	16	0
0	19	495	4,271	2,920	1,351	0
0	1	419	5,206	4,159	1,047	0
0	14	169	2,093	1,637	456	0
1	118	481	5,641	4,648	993	0
0	146	22	3,895	3,287	608	0
0	1	34	623	533	90	0
78	6,438	48,221	521,021	349,837	171,184	0

## II. ごみ処理について

### 2-2. ごみ搬入量内訳(計画収集量の収集区分別内訳)

市町村名	計画収集量											
	合計 (t)	混合ごみ				可燃ごみ				不燃ごみ		
		小計 (t)	直営 (t)	委託 (t)	許可 (t)	小計 (t)	直営 (t)	委託 (t)	許可 (t)	小計 (t)	直営 (t)	委託 (t)
青森市	111,516	0	0	0	0	94,112	0	62,375	31,737	9,345	3,957	825
弘前市	79,726	0	0	0	0	68,956	3,542	37,500	27,914	2,301	42	1,914
八戸市	81,269	0	0	0	0	67,836	11,132	33,147	23,557	4,136	3	2,255
黒石市	11,017	0	0	0	0	8,633	257	5,373	3,003	1,506	46	1,258
五所川原市	21,909	0	0	0	0	16,325	160	10,497	5,668	2,729	289	2,025
十和田市	19,896	0	0	0	0	17,638	0	11,802	5,836	355	0	345
三沢市	15,302	0	0	0	0	13,472	1	9,836	3,635	327	0	268
むつ市	21,462	0	0	0	0	19,466	0	13,135	6,331	839	0	719
つがる市	10,121	0	0	0	0	7,463	0	5,251	2,212	698	0	698
平川市	9,853	0	0	0	0	7,826	0	5,360	2,466	972	0	919
平内町	3,262	0	0	0	0	2,622	0	2,494	128	190	0	174
今別町	1,150	0	0	0	0	1,022	0	795	227	57	0	34
蓬田村	945	0	0	0	0	823	0	589	234	60	0	57
外ヶ浜町	2,173	0	0	0	0	1,837	0	1,390	447	126	0	105
鱒ヶ沢町	3,482	0	0	0	0	3,133	0	2,199	934	207	0	192
深浦町	2,406	0	0	0	0	2,162	0	1,889	273	40	0	37
西目屋村	400	0	0	0	0	335	0	335	0	37	0	37
藤崎町	4,601	0	0	0	0	3,598	1	3,305	292	501	0	495
大鱒町	2,627	0	0	0	0	2,104	0	1,827	277	97	0	79
田舎館村	2,463	0	0	0	0	1,898	1	1,577	320	390	0	360
板柳町	3,331	0	0	0	0	2,903	0	2,903	0	218	0	218
鶴田町	3,607	0	0	0	0	2,970	0	2,143	827	175	0	164
中泊町	3,496	0	0	0	0	2,716	0	2,414	302	407	0	407
野辺地町	5,404	0	0	0	0	4,387	0	2,955	1,432	236	0	117
七戸町	4,914	0	0	0	0	4,250	0	3,085	1,165	79	0	69
六戸町	2,426	0	0	0	0	2,101	0	1,660	441	57	0	56
横浜町	1,414	0	0	0	0	1,213	0	1,005	208	0	0	0
東北町	5,093	0	0	0	0	4,451	0	3,409	1,042	81	0	73
六ヶ所村	4,176	0	0	0	0	3,488	0	2,378	1,110	170	0	121
おいらせ町	7,501	0	0	0	0	6,706	0	4,400	2,306	147	0	133
大間町	2,323	0	0	0	0	2,017	0	1,960	57	126	0	126
東通村	1,758	0	0	0	0	1,509	0	1,358	151	173	0	151
風間浦村	815	0	0	0	0	685	0	685	0	27	0	27
佐井村	853	0	0	0	0	692	0	686	6	46	0	46
三戸町	3,776	0	0	0	0	3,306	0	2,330	976	338	0	277
五戸町	4,787	0	0	0	0	4,079	0	3,172	907	120	0	120
田子町	1,924	0	0	0	0	1,703	0	1,366	337	173	0	161
南部町	5,160	0	0	0	0	4,337	0	3,694	643	357	0	315
階上町	3,873	0	0	0	0	3,119	0	2,544	575	185	0	159
新郷村	589	0	0	0	0	482	0	394	88	17	0	17
合計	472,800	0	0	0	0	398,375	15,094	255,217	128,064	28,045	4,337	15,553



許可 (t)	資源ごみ				その他				粗大ごみ			
	小計 (t)	直営 (t)	委託 (t)	許可 (t)	小計 (t)	直営 (t)	委託 (t)	許可 (t)	小計 (t)	直営 (t)	委託 (t)	許可 (t)
4,563	7,664	0	7,114	550	0	0	0	0	395	0	392	3
345	5,238	0	4,680	558	0	0	0	0	3,231	23	2,235	973
1,878	8,914	1	8,913	0	62	62	0	0	321	0	321	0
202	800	176	614	10	0	0	0	0	78	2	49	27
415	2,810	0	2,810	0	0	0	0	0	45	0	45	0
10	1,865	0	1,767	98	0	0	0	0	38	0	6	32
59	1,268	0	1,103	165	0	0	0	0	235	0	231	4
120	1,109	0	1,103	6	7	0	7	0	41	0	21	20
0	1,903	0	1,355	548	0	0	0	0	57	0	57	0
53	676	0	666	10	0	0	0	0	379	0	368	11
16	439	0	389	50	0	0	0	0	11	0	11	0
23	71	0	69	2	0	0	0	0	0	0	0	0
3	62	0	59	3	0	0	0	0	0	0	0	0
21	200	0	145	55	0	0	0	0	10	0	0	10
15	136	0	136	0	2	0	2	0	4	0	2	2
3	196	0	196	0	1	0	1	0	7	0	7	0
0	17	0	17	0	0	0	0	0	11	0	11	0
6	329	0	329	0	0	0	0	0	173	1	171	1
18	314	0	314	0	0	0	0	0	112	0	112	0
30	116	0	116	0	0	0	0	0	59	0	58	1
0	210	0	210	0	0	0	0	0	0	0	0	0
11	462	0	439	23	0	0	0	0	0	0	0	0
0	373	0	357	16	0	0	0	0	0	0	0	0
119	344	0	308	36	0	0	0	0	437	0	324	113
10	480	0	452	28	0	0	0	0	105	0	105	0
1	266	0	265	1	0	0	0	0	2	0	1	1
0	112	0	110	2	0	0	0	0	89	0	84	5
8	452	0	388	64	0	0	0	0	109	0	109	0
49	419	0	367	52	0	0	0	0	99	0	96	3
14	627	0	603	24	0	0	0	0	21	0	8	13
0	139	0	139	0	3	0	3	0	38	0	38	0
22	69	0	69	0	1	0	1	0	6	0	5	1
0	95	0	95	0	0	0	0	0	8	0	8	0
0	96	0	93	3	1	0	1	0	18	0	18	0
61	113	0	113	0	0	0	0	0	19	0	19	0
0	587	0	587	0	0	0	0	0	1	0	1	0
12	34	0	34	0	0	0	0	0	14	0	14	0
42	347	1	346	0	1	0	1	0	118	0	118	0
26	423	0	423	0	0	0	0	0	146	0	146	0
0	89	0	89	0	0	0	0	0	1	0	1	0
8,155	39,864	178	37,382	2,304	78	62	16	0	6,438	26	5,192	1,220

## Ⅱ. ごみ処理について

### 3-1. ごみ処理量内訳

市町村名	処理量			焼却以外の中間処理量							
	合計 (t)	直接 焼却量 (t)	直接最終 処分量 (t)	小計 (t)	粗大ごみ 処理施設 (t)	ごみ 堆肥化 施設	ごみ 飼料化 施設	メタン化 施設 (t)	ごみ 燃料化 施設 (t)	その他の 資源化等 を行う施 設 (t)	その他 の施設 (t)
青森市	121,101	91,956	16,424	12,656	5,057	0	0	0	0	7,599	0
弘前市	84,400	72,735	29	10,412	6,188	0	0	0	0	4,224	0
八戸市	88,199	72,272	968	14,959	0	0	0	0	30	14,929	0
黒石市	12,011	9,154	135	1,921	1,921	0	0	0	0	0	0
五所川原市	22,680	17,012	2,858	831	0	0	0	0	0	831	0
十和田市	22,975	19,859	0	2,372	1,340	0	0	0	0	1,032	0
三沢市	16,767	14,404	37	1,075	1,075	0	0	0	0	0	0
むつ市	26,406	22,643	0	3,118	0	0	0	0	0	3,118	0
つがる市	10,966	8,065	998	745	0	0	0	0	0	745	0
平川市	10,778	8,612	5	2,161	1,485	0	0	0	0	676	0
平内町	5,746	3,792	1,515	0	0	0	0	0	0	0	0
今別町	1,169	1,022	65	47	0	0	0	0	0	47	0
蓬田村	945	823	0	122	0	0	0	0	0	122	0
外ヶ浜町	2,440	2,090	45	115	0	0	0	0	0	10	105
鱒ヶ沢町	3,875	3,351	56	468	320	0	0	0	0	148	0
深浦町	3,127	2,583	49	495	278	0	0	0	0	217	0
西目屋村	525	450	0	75	58	0	0	0	0	17	0
藤崎町	4,890	3,832	7	958	722	0	0	0	0	236	0
大鰐町	2,960	2,398	0	438	248	0	0	0	0	190	0
田舎館村	2,554	1,953	1	484	484	0	0	0	0	0	0
板柳町	4,397	3,062	493	842	351	0	0	0	0	491	0
鶴田町	3,687	3,033	175	479	0	0	0	0	0	479	0
中泊町	3,724	2,844	478	402	29	0	0	0	0	373	0
野辺地町	5,744	4,578	287	746	525	0	0	0	0	221	0
七戸町	6,483	4,861	883	668	36	0	0	0	0	610	22
六戸町	2,792	2,372	0	316	173	0	0	0	0	143	0
横浜町	1,590	1,307	0	283	161	0	0	0	0	122	0
東北町	6,773	5,016	1,052	640	33	0	0	0	0	576	31
六ヶ所村	5,455	3,625	1,183	481	204	0	0	0	0	277	0
おいらせ町	7,805	6,859	0	716	347	0	0	0	0	369	0
大間町	2,373	2,046	0	255	0	0	0	0	0	255	0
東通村	2,218	1,842	0	317	0	0	0	0	0	317	0
風間浦村	875	711	0	112	0	0	0	0	0	112	0
佐井村	862	686	0	110	0	0	0	0	0	110	0
三戸町	4,271	3,726	0	528	415	0	0	0	0	113	0
五戸町	5,206	4,323	0	638	342	0	0	0	0	296	0
田子町	2,093	1,850	0	204	204	0	0	0	0	0	0
南部町	5,641	4,775	0	671	334	0	0	0	0	337	0
階上町	3,895	3,137	0	758	0	0	0	0	0	758	0
新郷村	623	494	0	99	58	0	0	0	0	41	0
合計	521,021	420,153	27,743	62,717	22,388	0	0	0	30	40,141	158

直接資源化量											
小計	紙類 (紙パック、 紙製容器 包装除く)	紙パック	紙製容器 包装	金属類	ガラス類	ペット ボトル	白色トレイ	容器包装 プラスチック (白色ト レイ除く)	プラスチック類 (白色トレイ、 容器包装プ ラスチック除 く)	布類	その他
(t)	(t)	(t)	(t)	(t)	(t)	(t)	(t)	(t)	(t)	(t)	(t)
65	0	0	0	0	65	0	0	0	0	0	0
1,224	1,223	0	0	1	0	0	0	0	0	0	0
0	0	0	0	0	0	0	0	0	0	0	0
801	360	4	0	54	170	72	0	141	0	0	0
1,979	1,475	1	0	503	0	0	0	0	0	0	0
744	512	3	152	0	0	77	0	0	0	0	0
1,251	471	0	0	135	534	108	0	0	0	3	0
645	374	1	267	0	0	0	3	0	0	0	0
1,158	795	2	38	323	0	0	0	0	0	0	0
0	0	0	0	0	0	0	0	0	0	0	0
439	240	3	30	69	71	25	1	0	0	0	0
35	20	0	0	15	0	0	0	0	0	0	0
0	0	0	0	0	0	0	0	0	0	0	0
190	68	1	4	61	38	18	0	0	0	0	0
0	0	0	0	0	0	0	0	0	0	0	0
0	0	0	0	0	0	0	0	0	0	0	0
93	44	0	0	8	22	8	0	11	0	0	0
124	124	0	0	0	0	0	0	0	0	0	0
116	60	1	0	7	23	9	0	16	0	0	0
0	0	0	0	0	0	0	0	0	0	0	0
0	0	0	0	0	0	0	0	0	0	0	0
0	0	0	0	0	0	0	0	0	0	0	0
133	133	0	0	0	0	0	0	0	0	0	0
71	27	2	41	0	1	0	0	0	0	0	0
104	72	0	21	0	0	11	0	0	0	0	0
0	0	0	0	0	0	0	0	0	0	0	0
65	24	3	37	0	1	0	0	0	0	0	0
166	164	1	0				0	1	0	0	0
230	160	1	51	0	0	18	0	0	0	0	0
72	0	0	72	0	0	0	0	0	0	0	0
59	33	1	25	0	0	0	0	0	0	0	0
52	27	0	25	0	0	0	0	0	0	0	0
66	25	0	41	0	0	0	0	0	0	0	0
17	17	0	0	0	0	0	0	0	0	0	0
245	171	2	51	0	0	21	0	0	0	0	0
39	37	0	0	0	0	2	0	0	0	0	0
195	135	0	0	1	50	9	0	0	0	0	0
0	0	0	0	0	0	0	0	0	0	0	0
30	22	0	6	0	0	2	0	0	0	0	0
10,408	6,813	26	861	1,177	975	380	4	169	0	3	0

## II. ごみ処理について

### 3-2. ごみ処理量内訳(焼却処理量及び最終処分量内訳)

市町村名	焼却処理量									
	合計	直接焼却量	焼却施設以外の中間処理施設からの搬入量							
			小計	粗大ごみ処理施設	ごみ堆肥化施設	ごみ飼料化施設	メタン化施設	ごみ燃料化施設	その他の資源化等を行う施設	その他の施設
(t)	(t)	(t)	(t)	(t)	(t)	(t)	(t)	(t)	(t)	
青森市	93,526	91,956	1,570	1,367	0	0	0	0	203	0
弘前市	77,343	72,735	4,608	3,866	0	0	0	0	742	0
八戸市	74,033	72,272	1,761	0	0	0	0	0	1,761	0
黒石市	10,084	9,154	930	930	0	0	0	0	0	0
五所川原市	17,012	17,012	0	0	0	0	0	0	0	0
十和田市	20,455	19,859	596	523	0	0	0	0	73	0
三沢市	14,633	14,404	229	229	0	0	0	0	0	0
むつ市	24,473	22,643	1,830	0	0	0	0	0	1,830	0
つがる市	8,065	8,065	0	0	0	0	0	0	0	0
平川市	9,538	8,612	926	860	0	0	0	0	66	0
平内町	3,792	3,792	0	0	0	0	0	0	0	0
今別町	1,022	1,022	0	0	0	0	0	0	0	0
蓬田村	823	823	0	0	0	0	0	0	0	0
外ヶ浜町	2,090	2,090	0	0	0	0	0	0	0	0
鱒ヶ沢町	3,474	3,351	123	123	0	0	0	0	0	0
深浦町	2,691	2,583	108	108	0	0	0	0	0	0
西目屋村	508	450	58	58	0	0	0	0	0	0
藤崎町	4,262	3,832	430	411	0	0	0	0	19	0
大鰐町	2,585	2,398	187	156	0	0	0	0	31	0
田舎館村	2,187	1,953	234	234	0	0	0	0	0	0
板柳町	3,598	3,062	536	256	0	0	0	0	280	0
鶴田町	3,033	3,033	0	0	0	0	0	0	0	0
中泊町	2,844	2,844	0	0	0	0	0	0	0	0
野辺地町	5,000	4,578	422	417	0	0	0	0	5	0
七戸町	4,923	4,861	62	36	0	0	0	0	4	22
六戸町	2,447	2,372	75	66	0	0	0	0	9	0
横浜町	1,439	1,307	132	129	0	0	0	0	3	0
東北町	5,084	5,016	68	33	0	0	0	0	4	31
六ヶ所村	3,793	3,625	168	162	0	0	0	0	6	0
おいらせ町	7,023	6,859	164	141	0	0	0	0	23	0
大間町	2,169	2,046	123	0	0	0	0	0	123	0
東通村	2,046	1,842	204	0	0	0	0	0	204	0
風間浦村	755	711	44	0	0	0	0	0	44	0
佐井村	736	686	50	0	0	0	0	0	50	0
三戸町	3,756	3,726	30	30	0	0	0	0	0	0
五戸町	4,470	4,323	147	126	0	0	0	0	21	0
田子町	1,865	1,850	15	15	0	0	0	0	0	0
南部町	4,862	4,775	87	26	0	0	0	0	61	0
階上町	3,269	3,137	132	0	0	0	0	0	132	0
新郷村	514	494	20	17	0	0	0	0	3	0
合計	436,222	420,153	16,069	10,319	0	0	0	0	5,697	53

最終処分量										
合計	直接最終 処分量	焼却残渣 量	焼却施設以外の中間処理施設からの残渣量							
			小計	粗大ごみ 処理施設	ごみ 堆肥化 施設	ごみ 飼料化 施設	メタン化 施設	ごみ 燃料化 施設	その他の 資源化等 を行う施設	その他 の施設
(t)	(t)	(t)	(t)	(t)	(t)	(t)	(t)	(t)	(t)	(t)
31,770	16,424	12,866	2,480	2,425	0	0	0	0	55	0
9,979	29	9,570	380	380	0	0	0	0	0	0
10,971	968	6,753	3,250	0	0	0	0	0	3,250	0
2,267	135	1,505	627	627	0	0	0	0	0	0
4,901	2,858	2,043	0	0	0	0	0	0	0	0
1,176	0	858	318	316	0	0	0	0	2	0
2,874	37	2,238	599	599	0	0	0	0	0	0
0	0	0	0	0	0	0	0	0	0	0
1,812	998	814	0	0	0	0	0	0	0	0
1,336	5	1,099	232	232	0	0	0	0	0	0
2,673	1,515	1,158	0	0	0	0	0	0	0	0
209	65	144	0	0	0	0	0	0	0	0
116	0	116	0	0	0	0	0	0	0	0
150	45	0	105	0	0	0	0	0	0	105
834	56	648	130	124	0	0	0	0	6	0
669	49	500	120	107	0	0	0	0	13	0
65	0	65	0	0	0	0	0	0	0	0
709	7	582	120	120	0	0	0	0	0	0
276	0	261	15	15	0	0	0	0	0	0
483	1	324	158	158	0	0	0	0	0	0
947	493	437	17	17	0	0	0	0	0	0
505	175	330	0	0	0	0	0	0	0	0
763	478	285	0	0	0	0	0	0	0	0
906	287	607	12	6	0	0	0	0	6	0
1,050	883	125	42	0	0	0	0	0	42	0
142	0	103	39	39	0	0	0	0	0	0
134	0	129	5	1	0	0	0	0	4	0
1,224	1,052	127	45	0	0	0	0	0	45	0
1,610	1,183	418	9	2	0	0	0	0	7	0
381	0	295	86	85	0	0	0	0	1	0
0	0	0	0	0	0	0	0	0	0	0
0	0	0	0	0	0	0	0	0	0	0
0	0	0	0	0	0	0	0	0	0	0
0	0	0	0	0	0	0	0	0	0	0
667	0	442	225	225	0	0	0	0	0	0
264	0	187	77	76	0	0	0	0	1	0
324	0	213	111	111	0	0	0	0	0	0
778	0	520	258	180	0	0	0	0	78	0
381	0	284	97	0	0	0	0	0	97	0
32	0	22	10	10	0	0	0	0	0	0
83,378	27,743	46,068	9,567	5,855	0	0	0	0	3,607	105

## II. ごみ処理について

### 4-1. 資源化量内訳(合計、紙類(紙パック、紙製容器包装除く))

市町村名	資源化量合計(紙類+金属類+ガラス類+ペットボトル+プラスチック類+布類+その他)										
	合計	直接資源化量	中間処理後の再生利用量								集団回収量
			小計	焼却施設	粗大ごみ処理施設	ごみ堆肥化施設	ごみ飼料化施設	メタン化施設	ごみ燃料化施設	その他の資源化等を行う施設	
(t)	(t)	(t)	(t)	(t)	(t)	(t)	(t)	(t)	(t)	(t)	
青森市	14,076	65	8,606	0	1,265	0	0	0	0	7,341	5,405
弘前市	9,389	1,224	6,184	760	1,942	0	0	0	0	3,482	1,981
八戸市	12,493	0	11,846	1,898	0	0	0	0	30	9,918	647
黒石市	1,676	801	364	0	364	0	0	0	0	0	511
五所川原市	2,874	1,979	831	0	0	0	0	0	0	831	64
十和田市	4,749	744	3,390	1,932	501	0	0	0	0	957	615
三沢市	1,512	1,251	247	0	247	0	0	0	0	0	14
むつ市	7,211	645	5,260	3,972	0	0	0	0	0	1,288	1,306
つがる市	1,903	1,158	745	0	0	0	0	0	0	745	0
平川市	1,557	0	1,003	0	393	0	0	0	0	610	554
平内町	442	439	0	0	0	0	0	0	0	0	3
今別町	82	35	47	0	0	0	0	0	0	47	0
蓬田村	184	0	122	0	0	0	0	0	0	122	62
外ヶ浜町	533	190	253	243	0	0	0	0	0	10	90
鱒ヶ沢町	280	0	215	0	73	0	0	0	0	142	65
深浦町	267	0	267	0	63	0	0	0	0	204	0
西目屋村	41	0	17	0	0	0	0	0	0	17	24
藤崎町	766	93	408	0	191	0	0	0	0	217	265
大鰐町	432	124	236	0	77	0	0	0	0	159	72
田舎館村	357	116	92	0	92	0	0	0	0	0	149
板柳町	581	0	289	0	78	0	0	0	0	211	292
鶴田町	781	0	479	0	0	0	0	0	0	479	302
中泊町	402	0	402	0	29	0	0	0	0	373	0
野辺地町	733	133	312	0	102	0	0	0	0	210	288
七戸町	1,191	71	847	283	0	0	0	0	0	564	273
六戸町	537	104	433	231	68	0	0	0	0	134	0
横浜町	146	0	146	0	31	0	0	0	0	115	0
東北町	1,097	65	818	291	0	0	0	0	0	527	214
六ヶ所村	470	166	304	0	40	0	0	0	0	264	0
おいらせ町	1,710	230	1,129	663	121	0	0	0	0	345	351
大間町	557	72	485	353	0	0	0	0	0	132	0
東通村	504	59	445	332	0	0	0	0	0	113	0
風間浦村	242	52	190	122	0	0	0	0	0	68	0
佐井村	246	66	180	120	0	0	0	0	0	60	0
三戸町	449	17	349	76	160	0	0	0	0	113	83
五戸町	1,168	245	836	422	140	0	0	0	0	274	87
田子町	214	39	122	44	78	0	0	0	0	0	53
南部町	636	195	441	115	128	0	0	0	0	198	0
階上町	606	0	606	77	0	0	0	0	0	529	0
新郷村	176	30	118	49	31	0	0	0	0	38	28
合計	73,270	10,408	49,064	11,983	6,214	0	0	0	30	30,837	13,798

紙類(紙パック、紙製容器包装除く)										
小計	直接資源化量	中間処理後の再生利用量								集団回収量
		小計	焼却施設	粗大ごみ処理施設	ごみ堆肥化施設	ごみ飼料化施設	メタン化施設	ごみ燃料化施設	その他の資源化等を行う施設	
(t)	(t)	(t)	(t)	(t)	(t)	(t)	(t)	(t)	(t)	(t)
8,052	0	2,935	0	0	0	0	0	0	2,935	5,117
2,659	1,223	0	0	0	0	0	0	0	0	1,436
5,250	0	4,685	0	0	0	0	0	0	4,685	565
813	360	0	0	0	0	0	0	0	0	453
1,534	1,475	0	0	0	0	0	0	0	0	59
1,138	512	58	0	0	0	0	0	0	58	568
485	471	0	0	0	0	0	0	0	0	14
1,295	374	108	0	0	0	0	0	0	108	813
795	795	0	0	0	0	0	0	0	0	0
753	0	243	0	0	0	0	0	0	243	510
240	240	0	0	0	0	0	0	0	0	0
20	20	0	0	0	0	0	0	0	0	0
82	0	24	0	0	0	0	0	0	24	58
149	68	0	0	0	0	0	0	0	0	81
151	0	91	0	0	0	0	0	0	91	60
99	0	99	0	0	0	0	0	0	99	0
28	0	6	0	0	0	0	0	0	6	22
354	44	61	0	0	0	0	0	0	61	249
224	124	37	0	0	0	0	0	0	37	63
193	60	0	0	0	0	0	0	0	0	133
278	0	6	0	0	0	0	0	0	6	272
325	0	41	0	0	0	0	0	0	41	284
184	0	184	0	0	0	0	0	0	184	0
426	133	5	0	0	0	0	0	0	5	288
446	27	159	0	0	0	0	0	0	159	260
78	72	6	0	0	0	0	0	0	6	0
10	0	10	0	0	0	0	0	0	10	0
336	24	107	0	0	0	0	0	0	107	205
214	164	50	0	0	0	0	0	0	50	0
434	160	6	0	0	0	0	0	0	6	268
12	0	12	0	0	0	0	0	0	12	0
43	33	10	0	0	0	0	0	0	10	0
36	27	9	0	0	0	0	0	0	9	0
36	25	11	0	0	0	0	0	0	11	0
156	17	72	0	0	0	0	0	0	72	67
259	171	11	0	0	0	0	0	0	11	77
82	37	0	0	0	0	0	0	0	0	45
222	135	87	0	0	0	0	0	0	87	0
200	0	200	0	0	0	0	0	0	200	0
51	22	1	0	0	0	0	0	0	1	28
28,142	6,813	9,334	0	0	0	0	0	0	9,334	11,995

## II. ごみ処理について

### 4-2. 資源化量内訳(紙パック、紙製容器包装)

市町村名	紙パック											
	合計	直接資源化量	中間処理後の再生利用量								集団回収量	
			小計	焼却施設	粗大ごみ処理施設	ごみ堆肥化施設	ごみ飼料化施設	メタン化施設	ごみ燃料化施設	その他の資源化等を行う施設		
(t)	(t)	(t)	(t)	(t)	(t)	(t)	(t)	(t)	(t)	(t)		
青森市	27	0	20	0	0	0	0	0	0	0	20	7
弘前市	54	0	29	0	0	0	0	0	0	0	29	25
八戸市	3	0	0	0	0	0	0	0	0	0	0	3
黒石市	5	4	0	0	0	0	0	0	0	0	0	1
五所川原市	2	1	0	0	0	0	0	0	0	0	0	1
十和田市	3	3	0	0	0	0	0	0	0	0	0	0
三沢市	0	0	0	0	0	0	0	0	0	0	0	0
むつ市	13	1	0	0	0	0	0	0	0	0	0	12
つがる市	2	2	0	0	0	0	0	0	0	0	0	0
平川市	5	0	2	0	0	0	0	0	0	0	2	3
平内町	3	3	0	0	0	0	0	0	0	0	0	0
今別町	0	0	0	0	0	0	0	0	0	0	0	0
蓬田村	0	0	0	0	0	0	0	0	0	0	0	0
外ヶ浜町	1	1	0	0	0	0	0	0	0	0	0	0
鱒ヶ沢町	0	0	0	0	0	0	0	0	0	0	0	0
深浦町	0	0	0	0	0	0	0	0	0	0	0	0
西目屋村	2	0	1	0	0	0	0	0	0	0	1	1
藤崎町	2	0	0	0	0	0	0	0	0	0	0	2
大鰐町	2	0	1	0	0	0	0	0	0	0	1	1
田舎館村	2	1	0	0	0	0	0	0	0	0	0	1
板柳町	2	0	1	0	0	0	0	0	0	0	1	1
鶴田町	2	0	1	0	0	0	0	0	0	0	1	1
中泊町	1	0	1	0	0	0	0	0	0	0	1	0
野辺地町	0	0	0	0	0	0	0	0	0	0	0	0
七戸町	2	2	0	0	0	0	0	0	0	0	0	0
六戸町	0	0	0	0	0	0	0	0	0	0	0	0
横浜町	0	0	0	0	0	0	0	0	0	0	0	0
東北町	3	3	0	0	0	0	0	0	0	0	0	0
六ヶ所村	1	1	0	0	0	0	0	0	0	0	0	0
おいらせ町	1	1	0	0	0	0	0	0	0	0	0	0
大間町	0	0	0	0	0	0	0	0	0	0	0	0
東通村	1	1	0	0	0	0	0	0	0	0	0	0
風間浦村	0	0	0	0	0	0	0	0	0	0	0	0
佐井村	0	0	0	0	0	0	0	0	0	0	0	0
三戸町	0	0	0	0	0	0	0	0	0	0	0	0
五戸町	2	2	0	0	0	0	0	0	0	0	0	0
田子町	0	0	0	0	0	0	0	0	0	0	0	0
南部町	0	0	0	0	0	0	0	0	0	0	0	0
階上町	0	0	0	0	0	0	0	0	0	0	0	0
新郷村	0	0	0	0	0	0	0	0	0	0	0	0
合計	141	26	56	0	0	0	0	0	0	0	56	59



紙製容器包装										
小計	直接資源化量	中間処理後の再生利用量								集団回収量
		小計	焼却施設	粗大ごみ処理施設	ごみ堆肥化施設	ごみ飼料化施設	メタン化施設	ごみ燃料化施設	その他の資源化等を行う施設	
(t)	(t)	(t)	(t)	(t)	(t)	(t)	(t)	(t)	(t)	(t)
0	0	0	0	0	0	0	0	0	0	0
1,369	0	976	0	0	0	0	0	0	976	393
351	0	351	0	0	0	0	0	0	351	0
0	0	0	0	0	0	0	0	0	0	0
0	0	0	0	0	0	0	0	0	0	0
224	152	72	0	0	0	0	0	0	72	0
0	0	0	0	0	0	0	0	0	0	0
587	267	0	0	0	0	0	0	0	0	320
38	38	0	0	0	0	0	0	0	0	0
8	0	8	0	0	0	0	0	0	8	0
30	30	0	0	0	0	0	0	0	0	0
0	0	0	0	0	0	0	0	0	0	0
11	0	11	0	0	0	0	0	0	11	0
4	4	0	0	0	0	0	0	0	0	0
0	0	0	0	0	0	0	0	0	0	0
0	0	0	0	0	0	0	0	0	0	0
0	0	0	0	0	0	0	0	0	0	0
0	0	0	0	0	0	0	0	0	0	0
14	0	14	0	0	0	0	0	0	14	0
0	0	0	0	0	0	0	0	0	0	0
0	0	0	0	0	0	0	0	0	0	0
0	0	0	0	0	0	0	0	0	0	0
0	0	0	0	0	0	0	0	0	0	0
41	41	0	0	0	0	0	0	0	0	0
27	21	6	0	0	0	0	0	0	6	0
0	0	0	0	0	0	0	0	0	0	0
37	37	0	0	0	0	0	0	0	0	0
0	0	0	0	0	0	0	0	0	0	0
80	51	29	0	0	0	0	0	0	29	0
72	72	0	0	0	0	0	0	0	0	0
25	25	0	0	0	0	0	0	0	0	0
25	25	0	0	0	0	0	0	0	0	0
41	41	0	0	0	0	0	0	0	0	0
33	0	33	0	0	0	0	0	0	33	0
78	51	27	0	0	0	0	0	0	27	0
0	0	0	0	0	0	0	0	0	0	0
0	0	0	0	0	0	0	0	0	0	0
71	0	71	0	0	0	0	0	0	71	0
8	6	2	0	0	0	0	0	0	2	0
3,174	861	1,600	0	0	0	0	0	0	1,600	713

## II. ごみ処理について

### 4-3. 資源化量内訳(金属類、ガラス類)

市町村名	金属類										集団 回収量 (t)
	合計 (t)	直接資 源化量 (t)	中間処理後の再生利用量								
			小計 (t)	焼却施設 (t)	粗大ごみ 処理施設 (t)	ごみ 堆肥化 施設 (t)	ごみ 飼料化 施設 (t)	メタン化 施設 (t)	ごみ 燃料化 施設 (t)	その他の 資源化等 を行う施 設 (t)	
青森市	2,141	0	1,952	0	1,265	0	0	0	0	687	189
弘前市	2,614	1	2,541	4	1,942	0	0	0	0	595	72
八戸市	2,780	0	2,719	106	0	0	0	0	0	2,613	61
黒石市	447	54	364	0	364	0	0	0	0	0	29
五所川原市	506	503	0	0	0	0	0	0	0	0	3
十和田市	535	0	501	0	501	0	0	0	0	0	34
三沢市	382	135	247	0	247	0	0	0	0	0	0
むつ市	874	0	738	0	0	0	0	0	0	738	136
つがる市	433	323	110	0	0	0	0	0	0	110	0
平川市	469	0	456	0	393	0	0	0	0	63	13
平内町	70	69	0	0	0	0	0	0	0	0	1
今別町	27	15	12	0	0	0	0	0	0	12	0
蓬田村	7	0	7	0	0	0	0	0	0	7	0
外ヶ浜町	72	61	10	0	0	0	0	0	0	10	1
鱒ヶ沢町	88	0	87	0	73	0	0	0	0	14	1
深浦町	97	0	97	0	63	0	0	0	0	34	0
西目屋村	3	0	3	0	0	0	0	0	0	3	0
藤崎町	236	8	219	0	191	0	0	0	0	28	9
大鰐町	112	0	109	0	77	0	0	0	0	32	3
田舎館村	103	7	92	0	92	0	0	0	0	0	4
板柳町	157	0	150	0	78	0	0	0	0	72	7
鶴田町	157	0	152	0	0	0	0	0	0	152	5
中泊町	110	0	110	0	29	0	0	0	0	81	0
野辺地町	142	0	142	0	102	0	0	0	0	40	0
七戸町	210	0	200	7	0	0	0	0	0	193	10
六戸町	68	0	68	0	68	0	0	0	0	0	0
横浜町	69	0	69	0	31	0	0	0	0	38	0
東北町	165	0	162	7	0	0	0	0	0	155	3
六ヶ所村	126	0	126	0	40	0	0	0	0	86	0
おいらせ町	180	0	121	0	121	0	0	0	0	0	59
大間町	82	0	82	0	0	0	0	0	0	82	0
東通村	92	0	92	0	0	0	0	0	0	92	0
風間浦村	30	0	30	0	0	0	0	0	0	30	0
佐井村	28	0	28	0	0	0	0	0	0	28	0
三戸町	176	0	160	0	160	0	0	0	0	0	16
五戸町	150	0	140	0	140	0	0	0	0	0	10
田子町	85	0	78	0	78	0	0	0	0	0	7
南部町	197	1	196	0	128	0	0	0	0	68	0
階上町	129	0	129	0	0	0	0	0	0	129	0
新郷村	31	0	31	0	31	0	0	0	0	0	0
合計	14,380	1,177	12,530	124	6,214	0	0	0	0	6,192	673

ガラス類										
小計	直接資源化量	中間処理後の再生利用量								集団回収量
		小計	焼却施設	粗大ごみ処理施設	ごみ堆肥化施設	ごみ飼料化施設	メタン化施設	ごみ燃料化施設	その他の資源化等を行う施設	
(t)	(t)	(t)	(t)	(t)	(t)	(t)	(t)	(t)	(t)	(t)
2,257	65	2,120	0	0	0	0	0	0	2,120	72
1,449	0	1,396	0	0	0	0	0	0	1,396	53
1,506	0	1,489	0	0	0	0	0	0	1,489	17
198	170	0	0	0	0	0	0	0	0	28
651	0	650	0	0	0	0	0	0	650	1
647	0	634	0	0	0	0	0	0	634	13
534	534	0	0	0	0	0	0	0	0	0
382	0	357	0	0	0	0	0	0	357	25
353	0	353	0	0	0	0	0	0	353	0
159	0	133	0	0	0	0	0	0	133	26
73	71	0	0	0	0	0	0	0	0	2
29	0	29	0	0	0	0	0	0	29	0
20	0	16	0	0	0	0	0	0	16	4
46	38	0	0	0	0	0	0	0	0	8
27	0	23	0	0	0	0	0	0	23	4
50	0	50	0	0	0	0	0	0	50	0
6	0	5	0	0	0	0	0	0	5	1
60	22	33	0	0	0	0	0	0	33	5
64	0	59	0	0	0	0	0	0	59	5
34	23	0	0	0	0	0	0	0	0	11
118	0	106	0	0	0	0	0	0	106	12
139	0	127	0	0	0	0	0	0	127	12
84	0	84	0	0	0	0	0	0	84	0
153	0	153	0	0	0	0	0	0	153	0
196	1	192	0	0	0	0	0	0	192	3
97	0	97	0	0	0	0	0	0	97	0
59	0	59	0	0	0	0	0	0	59	0
249	1	242	0	0	0	0	0	0	242	6
107	0	107	0	0	0	0	0	0	107	0
245	0	239	0	0	0	0	0	0	239	6
23	0	23	0	0	0	0	0	0	23	0
8	0	8	0	0	0	0	0	0	8	0
23	0	23	0	0	0	0	0	0	23	0
16	0	16	0	0	0	0	0	0	16	0
0	0	0	0	0	0	0	0	0	0	0
175	0	175	0	0	0	0	0	0	175	0
0	0	0	0	0	0	0	0	0	0	0
79	50	29	0	0	0	0	0	0	29	0
83	0	83	0	0	0	0	0	0	83	0
30	0	30	0	0	0	0	0	0	30	0
10,429	975	9,140	0	0	0	0	0	0	9,140	314

## Ⅱ. ごみ処理について

### 4-4. 資源化量内訳(ペットボトル、白色トレイ)

市町村名	ペットボトル										集団 回収量 (t)	
	合計	直接資 源化量	中間処理後の再生利用量									
			小計	焼却施設	粗大ごみ 処理施設	ごみ 堆肥化 施設	ごみ 飼料化 施設	メタン化 施設	ごみ 燃料化 施設	その他の 資源化等 を行う施 設		
(t)	(t)	(t)	(t)	(t)	(t)	(t)	(t)	(t)	(t)	(t)		
青森市	626	0	626	0	0	0	0	0	0	0	626	0
弘前市	486	0	486	0	0	0	0	0	0	0	486	0
八戸市	634	0	634	0	0	0	0	0	0	0	634	0
黒石市	72	72	0	0	0	0	0	0	0	0	0	0
五所川原市	181	0	181	0	0	0	0	0	0	0	181	0
十和田市	127	77	50	0	0	0	0	0	0	0	50	0
三沢市	108	108	0	0	0	0	0	0	0	0	0	0
むつ市	85	0	85	0	0	0	0	0	0	0	85	0
つがる市	64	0	64	0	0	0	0	0	0	0	64	0
平川市	49	0	49	0	0	0	0	0	0	0	49	0
平内町	25	25	0	0	0	0	0	0	0	0	0	0
今別町	6	0	6	0	0	0	0	0	0	0	6	0
蓬田村	4	0	4	0	0	0	0	0	0	0	4	0
外ヶ浜町	18	18	0	0	0	0	0	0	0	0	0	0
鱒ヶ沢町	6	0	6	0	0	0	0	0	0	0	6	0
深浦町	11	0	11	0	0	0	0	0	0	0	11	0
西目屋村	2	0	2	0	0	0	0	0	0	0	2	0
藤崎町	27	8	19	0	0	0	0	0	0	0	19	0
大鰐町	16	0	16	0	0	0	0	0	0	0	16	0
田舎館村	9	9	0	0	0	0	0	0	0	0	0	0
板柳町	26	0	26	0	0	0	0	0	0	0	26	0
鶴田町	22	0	22	0	0	0	0	0	0	0	22	0
中泊町	17	0	17	0	0	0	0	0	0	0	17	0
野辺地町	12	0	12	0	0	0	0	0	0	0	12	0
七戸町	19	0	19	0	0	0	0	0	0	0	19	0
六戸町	17	11	6	0	0	0	0	0	0	0	6	0
横浜町	8	0	8	0	0	0	0	0	0	0	8	0
東北町	20	0	20	0	0	0	0	0	0	0	20	0
六ヶ所村	21	0	21	0	0	0	0	0	0	0	21	0
おいらせ町	48	18	12	0	0	0	0	0	0	0	12	18
大間町	15	0	15	0	0	0	0	0	0	0	15	0
東通村	3	0	3	0	0	0	0	0	0	0	3	0
風間浦村	6	0	6	0	0	0	0	0	0	0	6	0
佐井村	5	0	5	0	0	0	0	0	0	0	5	0
三戸町	8	0	8	0	0	0	0	0	0	0	8	0
五戸町	35	21	14	0	0	0	0	0	0	0	14	0
田子町	3	2	0	0	0	0	0	0	0	0	0	1
南部町	21	9	12	0	0	0	0	0	0	0	12	0
階上町	35	0	35	0	0	0	0	0	0	0	35	0
新郷村	3	2	1	0	0	0	0	0	0	0	1	0
合計	2,900	380	2,501	0	0	0	0	0	0	0	2,501	19



## II. ごみ処理について

### 4-5. 資源化量内訳(容器包装プラスチック(白色トレイ除く)、プラスチック類(白色トレイ、容器包装プラスチック除く))

市町村名	容器包装プラスチック(白色トレイ除く)											
	合計	直接資源化量	中間処理後の再生利用量								集団回収量	
			小計	焼却施設	粗大ごみ処理施設	ごみ堆肥化施設	ごみ飼料化施設	メタン化施設	ごみ燃料化施設	その他の資源化等を行う施設		
(t)	(t)	(t)	(t)	(t)	(t)	(t)	(t)	(t)	(t)	(t)		
青森市	953	0	953	0	0	0	0	0	0	0	953	0
弘前市	0	0	0	0	0	0	0	0	0	0	0	0
八戸市	1	0	0	0	0	0	0	0	0	0	0	1
黒石市	141	141	0	0	0	0	0	0	0	0	0	0
五所川原市	0	0	0	0	0	0	0	0	0	0	0	0
十和田市	142	0	142	0	0	0	0	0	0	0	142	0
三沢市	0	0	0	0	0	0	0	0	0	0	0	0
むつ市	0	0	0	0	0	0	0	0	0	0	0	0
つがる市	218	0	218	0	0	0	0	0	0	0	218	0
平川市	114	0	112	0	0	0	0	0	0	0	112	2
平内町	0	0	0	0	0	0	0	0	0	0	0	0
今別町	0	0	0	0	0	0	0	0	0	0	0	0
蓬田村	0	0	0	0	0	0	0	0	0	0	0	0
外ヶ浜町	0	0	0	0	0	0	0	0	0	0	0	0
鱈ヶ沢町	0	0	0	0	0	0	0	0	0	0	0	0
深浦町	8	0	8	0	0	0	0	0	0	0	8	0
西目屋村	0	0	0	0	0	0	0	0	0	0	0	0
藤崎町	87	11	76	0	0	0	0	0	0	0	76	0
大鰐町	0	0	0	0	0	0	0	0	0	0	0	0
田舎館村	16	16	0	0	0	0	0	0	0	0	0	0
板柳町	0	0	0	0	0	0	0	0	0	0	0	0
鶴田町	0	0	0	0	0	0	0	0	0	0	0	0
中泊町	5	0	5	0	0	0	0	0	0	0	5	0
野辺地町	0	0	0	0	0	0	0	0	0	0	0	0
七戸町	0	0	0	0	0	0	0	0	0	0	0	0
六戸町	0	0	0	0	0	0	0	0	0	0	0	0
横浜町	0	0	0	0	0	0	0	0	0	0	0	0
東北町	0	0	0	0	0	0	0	0	0	0	0	0
六ヶ所村	1	1	0	0	0	0	0	0	0	0	0	0
おいらせ町	59	0	59	0	0	0	0	0	0	0	59	0
大間町	0	0	0	0	0	0	0	0	0	0	0	0
東通村	0	0	0	0	0	0	0	0	0	0	0	0
風間浦村	0	0	0	0	0	0	0	0	0	0	0	0
佐井村	0	0	0	0	0	0	0	0	0	0	0	0
三戸町	0	0	0	0	0	0	0	0	0	0	0	0
五戸町	47	0	47	0	0	0	0	0	0	0	47	0
田子町	0	0	0	0	0	0	0	0	0	0	0	0
南部町	0	0	0	0	0	0	0	0	0	0	0	0
階上町	0	0	0	0	0	0	0	0	0	0	0	0
新郷村	4	0	4	0	0	0	0	0	0	0	4	0
合計	1,796	169	1,624	0	0	0	0	0	0	0	1,624	3

プラスチック類(白色トレイ、容器包装プラスチック除く)										
小計	直接資源化量	中間処理後の再生利用量								集団回収量
		小計	焼却施設	粗大ごみ処理施設	ごみ堆肥化施設	ごみ飼料化施設	メタン化施設	ごみ燃料化施設	その他の資源化等を行う施設	
(t)	(t)	(t)	(t)	(t)	(t)	(t)	(t)	(t)	(t)	(t)
0	0	0	0	0	0	0	0	0	0	0
2	0	0	0	0	0	0	0	0	0	2
0	0	0	0	0	0	0	0	0	0	0
0	0	0	0	0	0	0	0	0	0	0
0	0	0	0	0	0	0	0	0	0	0
0	0	0	0	0	0	0	0	0	0	0
0	0	0	0	0	0	0	0	0	0	0
0	0	0	0	0	0	0	0	0	0	0
0	0	0	0	0	0	0	0	0	0	0
0	0	0	0	0	0	0	0	0	0	0
0	0	0	0	0	0	0	0	0	0	0
0	0	0	0	0	0	0	0	0	0	0
0	0	0	0	0	0	0	0	0	0	0
5	0	5	0	0	0	0	0	0	0	5
0	0	0	0	0	0	0	0	0	0	0
0	0	0	0	0	0	0	0	0	0	0
0	0	0	0	0	0	0	0	0	0	0
0	0	0	0	0	0	0	0	0	0	0
0	0	0	0	0	0	0	0	0	0	0
0	0	0	0	0	0	0	0	0	0	0
119	0	119	0	0	0	0	0	0	0	119
0	0	0	0	0	0	0	0	0	0	0
0	0	0	0	0	0	0	0	0	0	0
0	0	0	0	0	0	0	0	0	0	0
19	0	19	0	0	0	0	0	0	0	19
0	0	0	0	0	0	0	0	0	0	0
0	0	0	0	0	0	0	0	0	0	0
0	0	0	0	0	0	0	0	0	0	0
0	0	0	0	0	0	0	0	0	0	0
0	0	0	0	0	0	0	0	0	0	0
0	0	0	0	0	0	0	0	0	0	0
0	0	0	0	0	0	0	0	0	0	0
0	0	0	0	0	0	0	0	0	0	0
0	0	0	0	0	0	0	0	0	0	0
0	0	0	0	0	0	0	0	0	0	0
0	0	0	0	0	0	0	0	0	0	0
0	0	0	0	0	0	0	0	0	0	0
0	0	0	0	0	0	0	0	0	0	0
0	0	0	0	0	0	0	0	0	0	0
145	0	143	0	0	0	0	0	0	0	143
										2

## II. ごみ処理について

### 4-6. 資源化量内訳(布類、その他)

市町村名	布類										集団 回収量 (t)	
	合計 (t)	直接資 源化量 (t)	中間処理後の再生利用量									
			小計 (t)	焼却施設 (t)	粗大ごみ 処理施設 (t)	ごみ 堆肥化 施設 (t)	ごみ 飼料化 施設 (t)	メタン化 施設 (t)	ごみ 燃料化 施設 (t)	その他の 資源化等 を行う施 設 (t)		
青森市	0	0	0	0	0	0	0	0	0	0	0	0
弘前市	0	0	0	0	0	0	0	0	0	0	0	0
八戸市	60	0	60	0	0	0	0	0	0	0	60	0
黒石市	0	0	0	0	0	0	0	0	0	0	0	0
五所川原市	0	0	0	0	0	0	0	0	0	0	0	0
十和田市	0	0	0	0	0	0	0	0	0	0	0	0
三沢市	3	3	0	0	0	0	0	0	0	0	0	0
むつ市	0	0	0	0	0	0	0	0	0	0	0	0
つがる市	0	0	0	0	0	0	0	0	0	0	0	0
平川市	0	0	0	0	0	0	0	0	0	0	0	0
平内町	0	0	0	0	0	0	0	0	0	0	0	0
今別町	0	0	0	0	0	0	0	0	0	0	0	0
蓬田村	0	0	0	0	0	0	0	0	0	0	0	0
外ヶ浜町	0	0	0	0	0	0	0	0	0	0	0	0
鱒ヶ沢町	0	0	0	0	0	0	0	0	0	0	0	0
深浦町	0	0	0	0	0	0	0	0	0	0	0	0
西目屋村	0	0	0	0	0	0	0	0	0	0	0	0
藤崎町	0	0	0	0	0	0	0	0	0	0	0	0
大鱒町	0	0	0	0	0	0	0	0	0	0	0	0
田舎館村	0	0	0	0	0	0	0	0	0	0	0	0
板柳町	0	0	0	0	0	0	0	0	0	0	0	0
鶴田町	0	0	0	0	0	0	0	0	0	0	0	0
中泊町	0	0	0	0	0	0	0	0	0	0	0	0
野辺地町	0	0	0	0	0	0	0	0	0	0	0	0
七戸町	0	0	0	0	0	0	0	0	0	0	0	0
六戸町	0	0	0	0	0	0	0	0	0	0	0	0
横浜町	0	0	0	0	0	0	0	0	0	0	0	0
東北町	0	0	0	0	0	0	0	0	0	0	0	0
六ヶ所村	0	0	0	0	0	0	0	0	0	0	0	0
おいらせ町	0	0	0	0	0	0	0	0	0	0	0	0
大間町	0	0	0	0	0	0	0	0	0	0	0	0
東通村	0	0	0	0	0	0	0	0	0	0	0	0
風間浦村	0	0	0	0	0	0	0	0	0	0	0	0
佐井村	0	0	0	0	0	0	0	0	0	0	0	0
三戸町	0	0	0	0	0	0	0	0	0	0	0	0
五戸町	0	0	0	0	0	0	0	0	0	0	0	0
田子町	0	0	0	0	0	0	0	0	0	0	0	0
南部町	2	0	2	0	0	0	0	0	0	0	2	0
階上町	11	0	11	0	0	0	0	0	0	0	11	0
新郷村	0	0	0	0	0	0	0	0	0	0	0	0
合計	76	3	73	0	0	0	0	0	0	0	73	0



その他										
合計	直接資源化量	中間処理後の再生利用量								集団回収量
		小計	焼却施設	粗大ごみ処理施設	ごみ堆肥化施設	ごみ飼料化施設	メタン化施設	ごみ燃料化施設	その他の資源化等を行う施設	
(t)	(t)	(t)	(t)	(t)	(t)	(t)	(t)	(t)	(t)	(t)
20	0	0	0	0	0	0	0	0	0	20
756	0	756	756	0	0	0	0	0	0	0
1,908	0	1,908	1,792	0	0	0	0	30	86	0
0	0	0	0	0	0	0	0	0	0	0
0	0	0	0	0	0	0	0	0	0	0
1,932	0	1,932	1,932	0	0	0	0	0	0	0
0	0	0	0	0	0	0	0	0	0	0
3,972	0	3,972	3,972	0	0	0	0	0	0	0
0	0	0	0	0	0	0	0	0	0	0
0	0	0	0	0	0	0	0	0	0	0
0	0	0	0	0	0	0	0	0	0	0
0	0	0	0	0	0	0	0	0	0	0
0	0	0	0	0	0	0	0	0	0	0
60	0	60	0	0	0	0	0	0	60	0
243	0	243	243	0	0	0	0	0	0	0
3	0	3	0	0	0	0	0	0	3	0
2	0	2	0	0	0	0	0	0	2	0
0	0	0	0	0	0	0	0	0	0	0
0	0	0	0	0	0	0	0	0	0	0
0	0	0	0	0	0	0	0	0	0	0
0	0	0	0	0	0	0	0	0	0	0
17	0	17	0	0	0	0	0	0	17	0
0	0	0	0	0	0	0	0	0	0	0
0	0	0	0	0	0	0	0	0	0	0
277	0	277	276	0	0	0	0	0	1	0
231	0	231	231	0	0	0	0	0	0	0
0	0	0	0	0	0	0	0	0	0	0
287	0	287	284	0	0	0	0	0	3	0
0	0	0	0	0	0	0	0	0	0	0
663	0	663	663	0	0	0	0	0	0	0
353	0	353	353	0	0	0	0	0	0	0
332	0	332	332	0	0	0	0	0	0	0
122	0	122	122	0	0	0	0	0	0	0
120	0	120	120	0	0	0	0	0	0	0
76	0	76	76	0	0	0	0	0	0	0
422	0	422	422	0	0	0	0	0	0	0
44	0	44	44	0	0	0	0	0	0	0
115	0	115	115	0	0	0	0	0	0	0
77	0	77	77	0	0	0	0	0	0	0
49	0	49	49	0	0	0	0	0	0	0
12,081	0	12,061	11,859	0	0	0	0	30	172	20

## II. ごみ処理について

### 5-1. ごみ処理体制(可燃ごみ、不燃ごみ)

市町村名	可燃ごみ															
	収集運搬										中間処理			最終処分		
	生活系					事業系					直営	委託	許可	直営	委託	許可
	実施形態			収集回数 (回/週)	収集方式	実施形態			収集回数 (回/週)	収集方式						
直営	委託	許可	直営			委託	許可									
青森市		○		2回	ステーション			○	不定期	各戸収集	○			○		
弘前市	○	○		2回	併用			○	不定期	各戸収集	○			○	○	
八戸市	○	○		2回	ステーション			○	不定期	各戸収集	○			○	○	
黒石市		○		2回	ステーション			○	不定期	各戸収集	○			○		
五所川原市		○		2回	ステーション			○	不定期	各戸収集	○			○		
十和田市		○		2回	ステーション			○	不定期	各戸収集	○			○		
三沢市		○		2回	ステーション		○	○	不定期	各戸収集	○			○		
むつ市		○		2回	ステーション			○	不定期	各戸収集	○					
つがる市		○		2回	ステーション			○	不定期	各戸収集	○			○		
平川市		○		2回	ステーション			○	不定期	各戸収集	○			○		
平内町		○		2回	ステーション			○	不定期	その他		○			○	
今別町		○		4回	ステーション			○	不定期	各戸収集		○		○		
蓬田村		○		2回	ステーション			○	不定期	各戸収集		○			○	
外ヶ浜町		○		2回	ステーション			○	不定期	各戸収集		○			○	
鱒ヶ沢町		○		2回	ステーション			○	不定期	各戸収集	○			○		
深浦町		○		4回	ステーション			○	不定期	各戸収集	○			○		
西目屋村		○		2回	ステーション						○			○		
藤崎町		○		2回	併用			○	不定期	各戸収集	○				○	
大鰐町		○		2回	併用			○	不定期	各戸収集	○				○	
田舎館村		○		2回	ステーション			○	不定期	各戸収集	○			○		
板柳町		○		2回	各戸収集			○	不定期	各戸収集	○			○		
鶴田町		○		2回	ステーション			○	不定期	各戸収集	○			○		
中泊町		○		1回	併用			○	不定期	各戸収集	○			○		
野辺地町		○		2回	ステーション			○	不定期	各戸収集	○			○		
七戸町		○		2回	ステーション			○	不定期	各戸収集		○			○	
六戸町		○		2回	ステーション			○	不定期	各戸収集	○			○		
横浜町		○		2回	ステーション			○	不定期	各戸収集		○			○	
東北町		○		2回	ステーション			○	不定期	各戸収集		○			○	
六ヶ所村		○		3回	ステーション			○	不定期	各戸収集	○			○		
おいらせ町		○		2回	ステーション			○	不定期	各戸収集	○			○		
大間町		○		3回	ステーション		○		不定期	各戸収集		○				
東通村		○		2回	ステーション			○	不定期	各戸収集	○					
風間浦村		○		3回	ステーション		○		3回	ステーション	○				○	
佐井村		○		2回	各戸収集		○		2回	各戸収集	○					
三戸町		○		2回	併用			○	不定期	各戸収集	○			○		
五戸町		○		2回	ステーション			○	不定期	各戸収集	○			○		
田子町		○		2回	ステーション			○	不定期	その他	○			○		
南部町		○		2回	ステーション			○	不定期	各戸収集	○			○		
階上町		○		1回	併用			○	不定期	各戸収集	○			○		
新郷村		○		2回	ステーション			○	不定期	各戸収集	○			○		
合計	2	40	0	—	—	0	4	36	—	—	32	8	0	27	11	0

不燃ごみ															
収集運搬										中間処理			最終処分		
生活系					事業系					中間処理			最終処分		
実施形態			収集回数 (回/月)	収集方式	実施形態			収集回数 (回/月)	収集方式	直営	委託	許可	直営	委託	許可
直営	委託	許可			直営	委託	許可								
○			2回	ステーション			○	不定期	各戸収集	○			○		
	○		1回	併用			○	不定期	各戸収集	○			○	○	
	○		1回	ステーション			○	不定期	各戸収集	○			○		
	○		4回	ステーション			○	不定期	各戸収集	○			○		
	○		2回	ステーション			○	不定期	各戸収集				○		
	○		1回	ステーション			○	不定期	各戸収集	○			○		
	○		1回	ステーション		○	○	不定期	各戸収集	○			○		
	○		2回	ステーション			○	不定期	各戸収集	○					
	○		2回	ステーション			○	不定期	各戸収集				○		
	○		4回	ステーション			○	不定期	各戸収集	○			○		
	○		2回	ステーション			○	不定期	その他				○		
	○		1回	ステーション			○	不定期	各戸収集				○		
	○		2回	ステーション			○	不定期	各戸収集		○			○	
	○		4回	ステーション			○	不定期	各戸収集					○	
	○		2回	ステーション			○	不定期	各戸収集	○			○		
	○		4回	ステーション			○	不定期	各戸収集	○			○		
	○		1回	ステーション						○			○		
	○		1回	併用			○	不定期	各戸収集	○				○	
	○		2回	併用			○	不定期	各戸収集	○				○	
	○		4回	ステーション			○	不定期	各戸収集	○			○		
	○		2回	各戸収集			○	不定期	各戸収集	○			○		
	○		1回	ステーション			○	不定期	各戸収集	○			○		
	○		4回	併用			○	不定期	各戸収集				○		
	○		1回	ステーション			○	不定期	各戸収集				○		
	○		1回	ステーション			○	不定期	各戸収集		○			○	
	○		1回	ステーション			○	不定期	各戸収集		○			○	
	○		2回	ステーション			○	不定期	各戸収集				○		
	○		1回	ステーション			○	不定期	各戸収集	○			○		
	○		4回	ステーション		○		不定期	各戸収集		○		○		
	○		3回	ステーション			○	不定期	各戸収集	○					
	○		1回	ステーション		○		1回	ステーション	○			○		
	○		2回	各戸収集		○		2回	各戸収集	○					
	○		2回	併用			○	不定期	各戸収集	○			○		
	○		1回	ステーション			○	不定期	各戸収集	○			○		
	○		2回	ステーション			○	不定期	その他	○			○		
	○		2回	ステーション			○	不定期	各戸収集	○			○		
	○		4回	併用			○	不定期	各戸収集	○			○		
	○		1回	ステーション			○	不定期	各戸収集	○			○		
1	39	0	—	—	0	4	36	—	—	27	5	0	30	8	0

## II. ごみ処理について

### 5-2. ごみ処理体制(資源ごみ 紙類(紙パック、紙製容器包装除く)、紙パック)

市町村名	資源ごみ(紙類(紙パック、紙製容器包装除く))															
	収集運搬										中間処理			最終処分		
	生活系					事業系					直営	委託	許可	直営	委託	許可
	実施形態			収集回数 (回/月)	収集方式	実施形態			収集回数 (回/月)	収集方式						
直営	委託	許可	直営			委託	許可									
青森市	○			2回	ステーション			○	不定期	各戸収集		○				
弘前市	○			2回	併用			○	不定期	各戸収集						
八戸市	○			4回	ステーション						○					
黒石市	○			2回	ステーション							○				
五所川原市	○			1回	ステーション			○	不定期	各戸収集		○				
十和田市	○			1回	ステーション			○	不定期	各戸収集	○					
三沢市	○			1回	ステーション		○	○	不定期	各戸収集		○		○		
むつ市	○			2回	ステーション			○	不定期	各戸収集	○					
つがる市	○			5回	ステーション			○	不定期	各戸収集		○			○	
平川市	○			1回	ステーション			○	不定期	各戸収集	○			○		
平内町	○			4回	ステーション							○			○	
今別町	○			1回	ステーション			○	不定期	各戸収集						
蓬田村	○			1回	ステーション			○	不定期	各戸収集		○				
外ヶ浜町	○			1回	ステーション			○	不定期	各戸収集					○	
鱒ヶ沢町	○			2回	ステーション			○	不定期	各戸収集	○			○		
深浦町	○			4回	ステーション			○	不定期	各戸収集	○			○		
西目屋村	○			2回	ステーション						○			○		
藤崎町	○			1回	併用			○	不定期	各戸収集	○				○	
大鰐町	○			1回	ステーション			○	不定期	各戸収集	○				○	
田舎館村	○			2回	ステーション							○				
板柳町																
鶴田町	○			1回	ステーション											
中泊町	○			不定期	ステーション						○					
野辺地町	○			1回	ステーション			○	不定期	各戸収集						
七戸町	○			1回	ステーション			○	不定期	各戸収集		○			○	
六戸町	○			1回	ステーション			○	不定期	各戸収集	○			○		
横浜町	○			1回	ステーション			○	不定期	各戸収集		○				
東北町	○			1回	ステーション			○	不定期	各戸収集		○			○	
六ヶ所村	○			4回	ステーション			○	不定期	各戸収集	○					
おいらせ町	○			1回	ステーション			○	不定期	各戸収集		○			○	
大間町	○			4回	ステーション		○		不定期	各戸収集		○				
東通村	○			2回	ステーション			○	不定期	各戸収集	○					
風間浦村	○			2回	ステーション		○		2回	ステーション	○			○		
佐井村	○			2回	各戸収集		○		2回	各戸収集	○					
三戸町	○			1回	併用											
五戸町	○			1回	ステーション			○	不定期	各戸収集		○				
田子町	○			1回	ステーション							○			○	
南部町	○			1回	ステーション						○	○		○	○	
階上町	○			2回	併用			○	不定期	各戸収集			○			○
新郷村	○			1回	ステーション			○	不定期	各戸収集						
合計	0	39	0	—	—	0	4	26	—	—	15	17	1	8	10	1

資源ごみ(紙パック)															
収集運搬										中間処理			最終処分		
生活系					事業系					直営	委託	許可	直営	委託	許可
実施形態			収集回数 (回/月)	収集方式	実施形態			収集回数 (回/月)	収集方式						
直営	委託	許可			直営	委託	許可			直営	委託	許可			
	○		2回	ステーション			○	不定期	各戸収集		○				
	○		1回	併用			○	不定期	各戸収集	○					
	○		2回	ステーション							○				
	○		1回	ステーション			○	不定期	各戸収集	○					
	○		1回	ステーション			○	不定期	各戸収集	○			○		
	○		2回	ステーション			○	不定期	各戸収集	○					
	○		2回	ステーション			○	不定期	各戸収集		○			○	
	○		1回	ステーション			○	不定期	各戸収集	○			○		
	○		4回	ステーション							○			○	
	○		1回	ステーション			○	不定期	各戸収集						
	○		1回	ステーション			○	不定期	各戸収集		○				
	○		1回	ステーション			○	不定期	各戸収集					○	
	○		2回	ステーション			○	不定期	各戸収集	○			○		
	○		4回	ステーション			○	不定期	各戸収集	○			○		
	○		2回	ステーション						○			○		
	○		1回	併用			○	不定期	各戸収集	○				○	
	○		1回	ステーション			○	不定期	各戸収集	○				○	
	○		2回	ステーション							○				
	○		1回	各戸収集			○	不定期	各戸収集	○			○		
	○		1回	ステーション											
	○		不定期	ステーション							○				
	○		1回	ステーション			○	不定期	各戸収集						
	○		1回	ステーション			○	不定期	各戸収集	○				○	
	○		1回	ステーション			○	不定期	各戸収集		○				
	○		1回	ステーション			○	不定期	各戸収集		○				
	○		4回	ステーション			○	不定期	各戸収集	○					
	○		1回	ステーション			○	不定期	各戸収集		○			○	
	○		4回	ステーション		○		不定期	各戸収集		○				
	○		2回	ステーション			○	不定期	各戸収集	○					
	○		1回	ステーション			○	1回	ステーション	○			○		
	○		2回	各戸収集			○	2回	各戸収集	○					
	○		1回	ステーション			○	不定期	各戸収集		○				
	○		1回	ステーション			○	不定期	各戸収集						
0	35	0	-	-	0	4	26	-	-	15	15	0	8	8	0

## II. ごみ処理について

### 5-3. ごみ処理体制(資源ごみ 紙製容器包装、金属類)

市町村名	資源ごみ(紙製容器包装)															
	収集運搬									中間処理			最終処分			
	生活系				事業系					直営	委託	許可	直営	委託	許可	
	実施形態			収集回数 (回/月)	収集方式	実施形態			収集回数 (回/月)							収集方式
直営	委託	許可	直営			委託	許可									
青森市		○		2回	ステーション			○	不定期	各戸収集		○				
弘前市		○		3回	併用			○	不定期	各戸収集	○					
八戸市		○		4回	ステーション						○					
黒石市		○		2回	ステーション							○				
五所川原市																
十和田市		○		1回	ステーション			○	不定期	各戸収集		○				
三沢市		○		1回	ステーション		○	○	不定期	各戸収集		○		○		
むつ市		○		2回	ステーション			○	不定期	各戸収集	○					
つがる市		○		1回	ステーション			○	不定期	各戸収集		○			○	
平川市		○		1回	ステーション			○	不定期	各戸収集	○			○		
平内町		○		4回	ステーション							○			○	
今別町		○		1回	ステーション			○	不定期	各戸収集						
蓬田村		○		1回	ステーション			○	不定期	各戸収集		○				
外ヶ浜町		○		1回	ステーション			○	不定期	各戸収集					○	
鱒ヶ沢町		○		2回	ステーション			○	不定期	各戸収集	○			○		
深浦町		○		4回	ステーション			○	不定期	各戸収集	○			○		
西目屋村		○		2回	ステーション						○			○		
藤崎町		○		1回	併用			○	不定期	各戸収集	○				○	
大鰐町		○		1回	ステーション			○	不定期	各戸収集	○				○	
田舎館村		○		2回	ステーション							○				
板柳町																
鶴田町		○		1回	ステーション											
中泊町												○				
野辺地町		○		1回	ステーション			○	不定期	各戸収集						
七戸町		○		1回	ステーション			○	不定期	各戸収集		○			○	
六戸町		○		1回	ステーション			○	不定期	各戸収集	○			○		
横浜町																
東北町		○		1回	ステーション			○	不定期	各戸収集		○			○	
六ヶ所村								○	不定期	各戸収集	○					
おいらせ町		○		1回	ステーション			○	不定期	各戸収集		○			○	
大間町																
東通村																
風間浦村																
佐井村																
三戸町		○		1回	併用											
五戸町		○		1回	ステーション			○	不定期	各戸収集		○				
田子町																
南部町																
階上町		○		2回	併用			○	不定期	各戸収集	○			○		
新郷村		○		1回	ステーション			○	不定期	各戸収集		○				
合計	0	29	0	—	—	0	1	23	—	—	12	14	0	7	8	0

資源ごみ(金属類)															
収集運搬										中間処理			最終処分		
生活系					事業系					中間処理			最終処分		
実施形態			収集回数 (回/月)	収集方式	実施形態			収集回数 (回/月)	収集方式	直営	委託	許可	直営	委託	許可
直営	委託	許可			直営	委託	許可								
	○		2回	ステーション			○	不定期	各戸収集		○				
	○		2回	併用			○	不定期	各戸収集	○					
○	○		4回	ステーション						○					
	○		2回	ステーション							○				
	○		2回	ステーション			○	不定期	各戸収集		○				
	○		1回	ステーション			○	不定期	各戸収集	○					
	○		1回	ステーション		○	○	不定期	各戸収集		○		○		
	○		2回	ステーション			○	不定期	各戸収集	○					
	○		2回	ステーション			○	不定期	各戸収集		○			○	
	○		2回	ステーション			○	不定期	各戸収集	○			○		
	○		4回	ステーション							○			○	
	○		2回	ステーション			○	不定期	各戸収集	○			○		
	○		2回	ステーション			○	不定期	各戸収集		○				
	○		2回	ステーション			○	不定期	各戸収集	○				○	
	○		4回	ステーション			○	不定期	各戸収集	○			○		
	○		2回	ステーション			○	不定期	各戸収集	○			○		
	○		1回	併用			○	不定期	各戸収集	○				○	
	○		2回	ステーション			○	不定期	各戸収集	○				○	
	○		2回	ステーション							○				
	○		1回	各戸収集			○	不定期	各戸収集	○			○		
	○		2回	ステーション			○	不定期	各戸収集		○			○	
	○		2回	ステーション							○				
	○		2回	ステーション			○	不定期	各戸収集	○					
	○		2回	ステーション			○	不定期	各戸収集		○			○	
	○		1回	ステーション			○	不定期	各戸収集	○			○		
	○		1回	ステーション			○	不定期	各戸収集		○				
	○		2回	ステーション			○	不定期	各戸収集		○			○	
	○		4回	ステーション			○	不定期	各戸収集	○					
	○		1回	ステーション			○	不定期	各戸収集	○				○	
	○		4回	ステーション		○		不定期	各戸収集		○				
	○		2回	ステーション			○	不定期	各戸収集	○					
	○		1回	ステーション		○		1回	ステーション	○			○		
	○		4回	各戸収集		○		4回	各戸収集	○					
	○		1回	ステーション			○	不定期	各戸収集	○					
	○		2回	ステーション									○		
	○		4回	併用			○	不定期	各戸収集	○			○		
	○		1回	ステーション			○	不定期	各戸収集	○			○		
1	38	0	—	—	0	4	28	—	—	24	14	0	12	9	0

## II. ごみ処理について

### 5-4. ごみ処理体制(資源ごみ ガラス類、ペットボトル)

市町村名	資源ごみ(ガラス類)															
	収集運搬									中間処理			最終処分			
	生活系			収集回数 (回/月)	収集方式	事業系			収集回数 (回/月)	収集方式	直営	委託	許可	直営	委託	許可
	実施形態					実施形態										
直営	委託	許可	直営	委託	許可	直営	委託	許可	直営	委託	許可	直営	委託	許可		
青森市		○		2回	ステーション			○	不定期	各戸収集		○				
弘前市		○		2回	併用			○	不定期	各戸収集	○					
八戸市	○	○		4回	ステーション						○					
黒石市		○		2回	ステーション							○				
五所川原市		○		2回	ステーション			○	不定期	各戸収集		○				
十和田市		○		1回	ステーション			○	不定期	各戸収集	○					
三沢市		○		1回	ステーション		○	○	不定期	各戸収集		○		○		
むつ市		○		2回	ステーション			○	不定期	各戸収集	○					
つがる市		○		1回	ステーション			○	不定期	各戸収集		○			○	
平川市		○		2回	ステーション			○	不定期	各戸収集	○			○		
平内町		○		4回	ステーション							○			○	
今別町		○		2回	ステーション			○	不定期	各戸収集	○			○		
蓬田村		○		2回	ステーション			○	不定期	各戸収集	○					
外ヶ浜町		○		4回	ステーション			○	不定期	各戸収集	○				○	
鱒ヶ沢町		○		2回	ステーション			○	不定期	各戸収集	○			○		
深浦町		○		4回	ステーション			○	不定期	各戸収集	○			○		
西目屋村		○		2回	ステーション						○			○		
藤崎町		○		1回	併用			○	不定期	各戸収集	○				○	
大鰐町		○		2回	ステーション			○	不定期	各戸収集	○				○	
田舎館村		○		2回	ステーション						○					
板柳町		○		1回	各戸収集			○	不定期	各戸収集	○			○		
鶴田町		○		2回	ステーション			○	不定期	各戸収集		○			○	
中泊町		○		2回	ステーション							○				
野辺地町		○		1回	ステーション			○	不定期	各戸収集	○					
七戸町		○		1回	ステーション			○	不定期	各戸収集		○			○	
六戸町		○		1回	ステーション			○	不定期	各戸収集	○			○		
横浜町		○		1回	ステーション			○	不定期	各戸収集		○				
東北町		○		1回	ステーション			○	不定期	各戸収集		○			○	
六ヶ所村		○		4回	ステーション			○	不定期	各戸収集	○					
おいらせ町		○		1回	ステーション			○	不定期	各戸収集	○				○	
大間町		○		4回	ステーション		○		不定期	各戸収集		○				
東通村		○		2回	ステーション			○	不定期	各戸収集	○					
風間浦村		○		2回	ステーション		○		2回	ステーション	○			○		
佐井村		○		4回	各戸収集		○		4回	各戸収集	○					
三戸町																
五戸町		○		1回	ステーション			○	不定期	各戸収集	○					
田子町		○		1回	ステーション							○			○	
南部町		○		2回	ステーション						○	○		○	○	
階上町		○		4回	併用			○	不定期	各戸収集	○			○		
新郷村		○		1回	ステーション			○	不定期	各戸収集	○			○		
合計	1	39	0	—	—	0	4	28	—	—	25	15	0	12	11	0



資源ごみ(ペットボトル)															
収集運搬										中間処理			最終処分		
生活系					事業系					中間処理			最終処分		
実施形態			収集回数 (回/月)	収集方式	実施形態			収集回数 (回/月)	収集方式	直営	委託	許可	直営	委託	許可
直営	委託	許可			直営	委託	許可								
	○		2回	ステーション			○	不定期	各戸収集		○				
	○		2回	併用			○	不定期	各戸収集	○					
○	○		4回	ステーション						○					
	○		2回	ステーション						○					
	○		2回	ステーション			○	不定期	各戸収集	○					
	○		2回	ステーション		○	○	不定期	各戸収集	○	○		○		
	○		2回	ステーション			○	不定期	各戸収集	○				○	
	○		2回	ステーション			○	不定期	各戸収集	○			○		
	○		4回	ステーション						○				○	
	○		2回	ステーション			○	不定期	各戸収集	○			○		
	○		2回	ステーション			○	不定期	各戸収集	○			○		
	○		2回	ステーション			○	不定期	各戸収集	○				○	
	○		2回	ステーション			○	不定期	各戸収集	○				○	
	○		4回	ステーション			○	不定期	各戸収集	○			○		
	○		2回	ステーション			○	不定期	各戸収集	○			○		
	○		1回	併用			○	不定期	各戸収集	○				○	
	○		2回	ステーション			○	不定期	各戸収集	○				○	
	○		2回	ステーション						○					
	○		2回	ステーション			○	不定期	各戸収集	○					
	○		1回	ステーション			○	不定期	各戸収集	○				○	
	○		2回	ステーション			○	不定期	各戸収集	○			○		
	○		1回	ステーション			○	不定期	各戸収集	○	○				
	○		1回	ステーション			○	不定期	各戸収集	○					
	○		4回	ステーション			○	不定期	各戸収集	○					
	○		2回	ステーション			○	不定期	各戸収集	○				○	
	○		4回	ステーション		○		不定期	各戸収集	○					
	○		2回	ステーション			○	不定期	各戸収集	○					
	○		2回	ステーション			○	不定期	各戸収集	○					
	○		2回	ステーション			○	不定期	各戸収集	○					
	○		2回	ステーション			○	不定期	各戸収集	○					
	○		2回	ステーション			○	不定期	各戸収集	○					
1	40	0	—	—	0	4	28	—	—	21	20	0	12	11	0

## II. ごみ処理について

### 5-5. ごみ処理体制(資源ごみ 白色トレイ、容器包装プラスチック(白色トレイ除く))

市町村名	資源ごみ(白色トレイ)															
	収集運搬										中間処理			最終処分		
	生活系					事業系					直営	委託	許可	直営	委託	許可
	実施形態			収集回数 (回/月)	収集方式	実施形態			収集回数 (回/月)	収集方式						
直営	委託	許可	直営			委託	許可									
青森市																
弘前市																
八戸市																
黒石市		○		2回	ステーション							○				
五所川原市																
十和田市		○		2回	ステーション			○	不定期	各戸収集		○				
三沢市																
むつ市		○		2回	ステーション			○	不定期	各戸収集	○					
つがる市		○		4回	ステーション			○	不定期	各戸収集		○			○	
平川市		○		2回	ステーション			○	不定期	各戸収集	○			○		
平内町		○		4回	ステーション							○			○	
今別町																
蓬田村																
外ヶ浜町																
鱒ヶ沢町		○		2回	ステーション			○	不定期	各戸収集	○			○		
深浦町		○		4回	ステーション			○	不定期	各戸収集	○			○		
西目屋村																
藤崎町		○		2回	併用			○	不定期	各戸収集		○			○	
大鰐町																
田舎館村		○		2回	ステーション							○				
板柳町																
鶴田町		○		2回	ステーション											
中泊町		○		4回	ステーション							○				
野辺地町																
七戸町																
六戸町		○		2回	ステーション			○	不定期	各戸収集	○			○		
横浜町																
東北町																
六ヶ所村		○		4回	ステーション			○	不定期	各戸収集	○					
おいらせ町		○		2回	ステーション			○	不定期	各戸収集		○			○	
大間町		○		4回	ステーション			○	不定期	各戸収集		○				
東通村		○		2回	ステーション			○	不定期	各戸収集	○					
風間浦村		○		1回	ステーション			○	1回	ステーション	○			○		
佐井村		○		2回	各戸収集			○	2回	各戸収集	○					
三戸町																
五戸町		○		2回	ステーション			○	不定期	各戸収集		○				
田子町																
南部町																
階上町																
新郷村		○		2回	ステーション			○	不定期	各戸収集		○				
合計	0	21	0	—	—	0	3	13	—	—	9	11	0	5	4	0

資源ごみ(容器包装プラスチック(白色トレイ除く))															
収集運搬										中間処理			最終処分		
生活系					事業系					中間処理			最終処分		
実施形態			収集回数 (回/月)	収集方式	実施形態			収集回数 (回/月)	収集方式	直営	委託	許可	直営	委託	許可
直営	委託	許可			直営	委託	許可								
	○		2回	ステーション			○	不定期	各戸収集		○				
	○		2回	ステーション							○				
	○		2回	ステーション			○	不定期	各戸収集		○				
	○		4回	ステーション			○	不定期	各戸収集		○			○	
	○		2回	ステーション			○	不定期	各戸収集	○			○		
	○		2回	ステーション			○	不定期	各戸収集	○			○		
	○		4回	ステーション			○	不定期	各戸収集	○			○		
	○		2回	併用			○	不定期	各戸収集		○			○	
	○		2回	ステーション						○					
	○		2回	ステーション			○	不定期	各戸収集						
	○		4回	ステーション			○	不定期	各戸収集	○					
	○		2回	ステーション			○	不定期	各戸収集		○			○	
	○		2回	ステーション			○	不定期	各戸収集		○				
	○		2回	ステーション			○	不定期	各戸収集		○		○		
0	16	0	-	-	0	0	12	-	-	5	10	0	5	3	0

## II. ごみ処理について

### 5-6. ごみ処理体制(資源ごみ プラスチック類(白色トレイ、容器包装プラスチック除く)、布類)

市町村名	資源ごみ(プラスチック類(白色トレイ、容器包装プラスチック除く))															
	収集運搬									中間処理			最終処分			
	生活系			事業系			直営	委託	許可	直営	委託	許可				
	実施形態		収集回数 (回/月)	収集方式	実施形態								収集回数 (回/月)	収集方式		
直営	委託	許可			直営	委託	許可									
青森市																
弘前市																
八戸市																
黒石市																
五所川原市																
十和田市																
三沢市																
むつ市																
つがる市																
平川市																
平内町																
今別町																
蓬田村																
外ヶ浜町																
鱒ヶ沢町		○		2回	ステーション			○	不定期	各戸収集	○			○		
深浦町		○		4回	ステーション			○	不定期	各戸収集	○			○		
西目屋村																
藤崎町																
大鰐町																
田舎館村																
板柳町																
鶴田町		○		2回	ステーション											
中泊町		○		4回	ステーション						○					
野辺地町																
七戸町																
六戸町		○		2回	ステーション			○	不定期	各戸収集	○			○		
横浜町																
東北町																
六ヶ所村		○		4回	ステーション			○	不定期	各戸収集	○					
おいらせ町																
大間町																
東通村																
風間浦村																
佐井村																
三戸町																
五戸町																
田子町																
南部町																
階上町																
新郷村																
合計	0	6	0	-	-	0	0	4	-	-	4	1	0	3	0	0



## II. ごみ処理について

### 5-7. ごみ処理体制(資源ごみ 廃食油、小型家電)

市町村名	資源ごみ(廃食油)															
	収集運搬									中間処理			最終処分			
	生活系				事業系					直営	委託	許可	直営	委託	許可	
	実施形態			収集回数 (回/月)	収集方式	実施形態			収集回数 (回/月)							収集方式
直営	委託	許可	直営			委託	許可									
青森市																
弘前市																
八戸市		○		7回以上	その他						○					
黒石市																
五所川原市																
十和田市																
三沢市																
むつ市																
つがる市																
平川市																
平内町																
今別町																
蓬田村																
外ヶ浜町																
鱒ヶ沢町																
深浦町																
西目屋村																
藤崎町																
大鰐町																
田舎館村																
板柳町																
鶴田町																
中泊町																
野辺地町																
七戸町																
六戸町																
横浜町																
東北町																
六ヶ所村																
おいらせ町																
大間町																
東通村																
風間浦村																
佐井村																
三戸町																
五戸町																
田子町																
南部町																
階上町																
新郷村																
合計	0	1	0	-	-	0	0	0	-	-	1	0	0	0	0	0

資源ごみ(小型家電)															
収集運搬									中間処理			最終処分			
生活系					事業系										
実施形態			収集回数 (回/月)	収集方式	実施形態			収集回数 (回/月)	収集方式	直営	委託	許可	直営	委託	許可
直営	委託	許可			直営	委託	許可								
○			不定期	その他											
○			不定期	その他						○					
	○		1回	ステーション							○				
	○		2回	ステーション							○				
○			不定期	その他						○			○		
	○		不定期	その他											
○			不定期	ステーション							○			○	
○			不定期	ステーション	○		不定期	ステーション		○				○	
	○		1回	ステーション											
	○		1回	ステーション											
	○		1回	その他						○			○		
○			不定期	その他			○	不定期	各戸収集		○			○	
○			不定期	その他			○	不定期	その他	○			○		
7	7	0	-	-	1	0	2	-	-	4	5	0	3	3	0

## II. ごみ処理について

### 5-8. ごみ処理体制(資源ごみ、その他、その他のごみ)

市町村名	資源ごみ(その他)															
	収集運搬									中間処理			最終処分			
	生活系				事業系					直営	委託	許可	直営	委託	許可	
	実施形態			収集回数 (回/月)	収集方式	実施形態			収集回数 (回/月)							収集方式
直営	委託	許可	直営			委託	許可									
青森市																
弘前市																
八戸市																
黒石市																
五所川原市																
十和田市																
三沢市																
むつ市																
つがる市																
平川市																
平内町																
今別町																
蓬田村																
外ヶ浜町																
鱒ヶ沢町																
深浦町		○		4回	ステーション			○	不定期	各戸収集	○			○		
西目屋村																
藤崎町																
大鰐町																
田舎館村																
板柳町																
鶴田町																
中泊町																
野辺地町																
七戸町																
六戸町																
横浜町																
東北町																
六ヶ所村																
おいらせ町																
大間町																
東通村																
風間浦村																
佐井村																
三戸町																
五戸町																
田子町																
南部町																
階上町																
新郷村																
合計	0	1	0	-	-	0	0	1	-	-	1	0	0	1	0	0



その他のごみ															
収集運搬										中間処理			最終処分		
生活系					事業系					直営	委託	許可	直営	委託	許可
実施形態			収集回数 (回/月)	収集方式	実施形態			収集回数 (回/月)	収集方式						
直営	委託	許可			直営	委託	許可			直営	委託	許可			
			1回未満	その他							○				
	○		2回	ステーション			○	不定期	各戸収集		○		○		
	○		2回	ステーション			○	不定期	各戸収集	○			○		
	○		4回	ステーション			○	不定期	各戸収集	○			○		
	○		1回	ステーション			○	不定期	各戸収集				○		
	○		不定期	その他			○	不定期	各戸収集		○				
○			2回	その他	○			2回	その他	○					
	○		2回	各戸収集		○		1回	各戸収集		○			○	
	○		不定期	その他			○	不定期	その他	○			○		
2	7	0	-	-	1	1	6	-	-	5	3	0	5	1	0

## Ⅱ. ごみ処理について

### 5-9. ごみ処理体制(粗大ごみ)

市町村名	粗大ごみ															ごみの分別数	
	収集運搬									中間処理			最終処分				
	生活系			事業系			事業系			直営	委託	許可	直営	委託	許可		
	実施形態	収集回数 (回/月)	収集方式	実施形態	収集回数 (回/月)	収集方式	直営	委託	許可								
直営	委託	許可	直営	委託	許可	直営	委託	許可	直営	委託	許可	直営	委託	許可			
青森市	○			1回	各戸収集			○	不定期	各戸収集				○			12
弘前市	○			1回	併用			○	不定期	各戸収集	○			○	○		11
八戸市	○			不定期	各戸収集			○	不定期	各戸収集	○			○			11
黒石市	○			1回	各戸収集			○	不定期	各戸収集	○			○			13
五所川原市	○			1回未満	ステーション			○	不定期	各戸収集		○		○			11
十和田市	○			4回	各戸収集			○	不定期	各戸収集	○			○			12
三沢市	○			1回	ステーション			○	不定期	各戸収集	○			○			13
むつ市	○			1回	各戸収集			○	不定期	各戸収集	○						26
つがる市	○			3回	ステーション			○	不定期	各戸収集		○			○		12
平川市	○			1回	各戸収集			○	不定期	各戸収集	○			○			14
平内町	○			1回未満	ステーション									○			14
今別町	○			不定期	各戸収集			○	不定期	各戸収集				○			12
蓬田村			○	不定期	各戸収集												12
外ヶ浜町	○			不定期	ステーション			○	不定期	各戸収集					○		12
鱒ヶ沢町	○			2回	ステーション			○	不定期	各戸収集	○			○			14
深浦町	○			4回	ステーション			○	不定期	各戸収集	○			○			14
西目屋村	○			1回	ステーション						○			○			9
藤崎町	○			1回未満	併用			○	不定期	各戸収集	○				○		13
大鰐町	○			1回	ステーション			○	不定期	各戸収集	○				○		11
田舎館村	○			1回	ステーション			○	不定期	各戸収集	○			○			13
板柳町	○			不定期	各戸収集			○	不定期	各戸収集	○			○			8
鶴田町	○			不定期	その他												12
中泊町														○			12
野辺地町	○			1回	ステーション			○	不定期	各戸収集	○			○			7
七戸町	○			1回	ステーション			○	不定期	各戸収集		○			○		7
六戸町	○			1回	各戸収集			○	不定期	各戸収集	○			○			12
横浜町	○			1回	ステーション			○	不定期	各戸収集		○			○		7
東北町	○			1回	ステーション			○	不定期	各戸収集		○			○		7
六ヶ所村	○			2回	その他			○	不定期	その他	○			○			12
おいらせ町	○			2回	各戸収集			○	不定期	各戸収集	○			○			12
大間町	○			不定期	その他			○	不定期	その他		○					13
東通村	○			1回	ステーション			○	不定期	各戸収集	○						16
風間浦村	○			1回	各戸収集			○	1回	各戸収集	○			○			16
佐井村	○			不定期	各戸収集			○	不定期	各戸収集	○						13
三戸町	○			4回	併用			○	不定期	各戸収集	○			○			6
五戸町	○			2回	各戸収集			○	不定期	各戸収集	○			○			12
田子町	○			1回未満	各戸収集			○	不定期	その他	○			○			8
南部町	○			1回未満	ステーション			○	不定期	その他	○			○			11
階上町	○			1回	併用			○	不定期	各戸収集	○			○			10
新郷村	○			1回	各戸収集			○	不定期	各戸収集	○			○			12
合計	0	38	1	—	—	0	3	32	—	—	27	6	0	27	8	0	—



## II. ごみ処理について

### 6-1. ごみ処理手数料の状況(可燃ごみ)

市町村名	生活系			
	収集ごみ		直接搬入ごみ	
	徴収方法	手数料の額	徴収方法	手数料の額
青森市			搬入時	50kg未満:無料、50kg以上:全量に対し1kgごとに10円(旧浪岡町)
弘前市			搬入時	50kg未満:無料、50kg:250円、50kg超:50kgを超える10kgまでごとに50円の割合で算出した額に250円を加算【消費税別途加算・10円未満切り捨て】
八戸市	指定袋	45ℓ:30円、30ℓ:20円、20ℓ:15円	搬入時	50kgごとに150円
黒石市	指定袋	45ℓ:60円、30ℓ:40円、20ℓ:25円	搬入時	50kg未満:無料、50kg以上:全量に対し1kgごとに10円
五所川原市			搬入時	10kgごとに50円
十和田市			搬入時	10kgごとに20円
三沢市				
むつ市	指定袋	45ℓ:30円、22.5ℓ:20円	搬入時	10kgごとに10円
つがる市			搬入時	10kgごとに50円
平川市	指定袋	45ℓ:30円、30ℓ:20円、20ℓ:15円	搬入時	50kg未満:無料、50kg:250円、50kg超:50kgを超える10kgまでごとに50円の割合で算出した額に250円を加算【消費税別途加算・10円未満切り捨て】(旧平賀町・旧碓ヶ関村) 50kg未満:無料、50kg以上:全量に対し1kgごとに10円(旧尾上町)
平内町	指定袋	45ℓ:30円、30ℓ:20円、20ℓ:15円	搬入時	10kgごとに80円
今別町	指定袋	45ℓ:20円、20ℓ:15円		
蓬田村	指定袋	45ℓ:20円、20ℓ:15円		
外ヶ浜町	指定袋	45ℓ:20円、20ℓ:15円	搬入時	10kgごとに150円
鱒ヶ沢町	指定袋	45ℓ:30円、30ℓ:20円、22.5ℓ:15円	搬入時	10kgごとに30円
深浦町	指定袋	45ℓ:30円、30ℓ:20円、22.5ℓ:15円	搬入時	10kgごとに30円
西目屋村			搬入時	50kg未満:無料、50kg:250円、50kg超:50kgを超える10kgまでごとに50円の割合で算出した額に250円を加算【消費税別途加算・10円未満切り捨て】
藤崎町			搬入時	50kg未満:無料、50kg:250円、50kg超:50kgを超える10kgまでごとに50円の割合で算出した額に250円を加算【消費税別途加算・10円未満切り捨て】(藤崎地区) 50kg未満:無料、50kg以上:全量に対し1kgごとに10円(常盤地区)
大鰐町	指定袋	45ℓ:45円、30ℓ:30円、20ℓ:20円	搬入時	50kg未満:無料、50kg:250円、50kg超:50kgを超える10kgまでごとに50円の割合で算出した額に250円を加算【消費税別途加算・10円未満切り捨て】
田舎館村			搬入時	50kg未満:無料、50kg以上:全量に対し1kgごとに10円
板柳町	指定袋	45ℓ:15円、30ℓ:10円、15ℓ:6円	搬入時	50kg未満:無料、50kg:250円、50kg超:50kgを超える10kgまでごとに50円の割合で算出した額に250円を加算【消費税別途加算・10円未満切り捨て】
鶴田町	指定袋	45ℓ:15円、30ℓ:10円	搬入時	10kgごとに50円
中泊町			搬入時	10kgごとに50円
野辺地町	指定袋	45ℓ:30円、22.5ℓ:20円	搬入時	10kgごとに30円
七戸町			搬入時	200kg未満:200円(以後100kgごとに200円加算)
六戸町			搬入時	10kgごとに20円
横浜町	指定袋	45ℓ:30円、22.5ℓ:20円	搬入時	10kgごとに30円
東北町			搬入時	200kg未満:200円(以後100kgごとに200円加算)
六ヶ所村	指定袋	20円	搬入時	10kgごとに30円
おいらせ町			搬入時	10kgごとに20円
大間町	指定袋	45ℓ:30円、22.5ℓ:20円	搬入時	1kgごとに3円
東通村	指定袋	45ℓ:30円、22.5ℓ:20円	搬入時	10kgごとに10円
風間浦村	指定袋	45ℓ:30円、22.5ℓ:20円	搬入券	軽トラック:500円、2t車:1,000円、4t車:1,500円(車両積載量による)
佐井村	指定袋	45ℓ:30円、22.5ℓ:20円	指定袋	45ℓ:30円、22.5ℓ:20円
三戸町			搬入時	50kgごとに200円
五戸町			搬入時	10kgごとに20円
田子町			搬入時	50kgごとに200円
南部町			搬入時	50kgごとに200円(旧南部町・旧名川町) 50kgごとに150円(旧福地村)
階上町			搬入時	50kgごとに150円
新郷村			搬入時	10kgごとに20円

事業系			
収集ごみ		直接搬入ごみ	
徴収方法	手数料の額	徴収方法	手数料の額
搬入時 月払	10kgごとに100円(旧青森市)、1kgごとに10円(旧浪岡町)	搬入時	10kgごとに100円(旧青森市)、1kgごとに10円(旧浪岡町)
		搬入時	50kg未満:無料、50kg:250円、50kg超:50kgを超える10kgまでごとに50円の割合で算出した額に250円を加算【消費税別途加算・10円未満切り捨て】
		搬入時	50kgごとに450円
月払	1kgごとに10円	搬入時	1kgごとに10円
搬入時	10kgごとに50円	搬入時	10kgごとに50円
搬入時	10kgごとに100円	搬入時	10kgごとに100円
搬入時	10kgごとに100円	搬入時	10kgごとに100円
搬入時	10kgごとに10円	搬入時	10kgごとに10円
搬入時	10kgごとに50円	搬入時	10kgごとに50円
搬入時 月払	50kg未満:無料、50kg:250円、50kg超:50kgを超える10kgまでごとに50円の割合で算出した額に250円を加算【消費税別途加算・10円未満切り捨て】(旧平賀町・旧碓ヶ関村) 1kgごとに10円(旧尾上町)	搬入時	50kg未満:無料、50kg:250円、50kg超:50kgを超える10kgまでごとに50円の割合で算出した額に250円を加算【消費税別途加算・10円未満切り捨て】(旧平賀町・旧碓ヶ関村) 1kgごとに10円(旧尾上町)
		搬入時	10kgごとに80円
搬入時	10kgごとに30円		
搬入時	10kgごとに30円		
搬入時	10kgごとに150円	搬入時	10kgごとに150円
搬入時	10kgごとに30円	搬入時	10kgごとに30円
搬入時	10kgごとに30円	搬入時	10kgごとに30円
		搬入時	50kg未満:無料、50kg:250円、50kg超:50kgを超える10kgまでごとに50円の割合で算出した額に250円を加算【消費税別途加算・10円未満切り捨て】
搬入時 月払	50kg未満:無料、50kg:250円、50kg超:50kgを超える10kgまでごとに50円の割合で算出した額に250円を加算【消費税別途加算・10円未満切り捨て】(藤崎地区) 1kgごとに10円(常盤地区)	搬入時	50kg未満:無料、50kg:250円、50kg超:50kgを超える10kgまでごとに50円の割合で算出した額に250円を加算【消費税別途加算・10円未満切り捨て】(藤崎地区) 1kgごとに10円(常盤地区)
搬入時	50kg未満:無料、50kg:250円、50kg超:50kgを超える10kgまでごとに50円の割合で算出した額に250円を加算【消費税別途加算・10円未満切り捨て】	搬入時	50kg未満:無料、50kg:250円、50kg超:50kgを超える10kgまでごとに50円の割合で算出した額に250円を加算【消費税別途加算・10円未満切り捨て】
月払	1kgごとに10円	搬入時	1kgごとに10円
搬入時	50kg未満:無料、50kg:250円、50kg超:50kgを超える10kgまでごとに50円の割合で算出した額に250円を加算【消費税別途加算・10円未満切り捨て】	搬入時	50kg未満:無料、50kg:250円、50kg超:50kgを超える10kgまでごとに50円の割合で算出した額に250円を加算【消費税別途加算・10円未満切り捨て】
搬入時	10kgごとに50円	搬入時	10kgごとに50円
搬入時	10kgごとに50円	搬入時	10kgごとに50円
		搬入時	10kgごとに30円
搬入時	200kg未満:200円(以後100kgごとに200円加算)	搬入時	200kg未満:200円(以後100kgごとに200円加算)
搬入時	10kgごとに100円	搬入時	10kgごとに100円
		搬入時	10kgごとに30円
搬入時	200kg未満:200円(以後100kgごとに200円加算)	搬入時	200kg未満:200円(以後100kgごとに200円加算)
搬入時	10kgごとに30円	搬入時	10kgごとに30円
搬入時	10kgごとに100円	搬入時	10kgごとに100円
		搬入時	1kgごとに5円
搬入時	10kgごとに10円	搬入時	10kgごとに10円
指定袋	45ℓ:30円、22.5ℓ:20円	搬入券	軽トラック:500円、2t車:1,000円、4t車:1,500円(車両積載量による)
指定袋	45ℓ:30円、22.5ℓ:20円	指定袋	45ℓ:30円、22.5ℓ:20円
		搬入時	50kgごとに200円
搬入時	10kgごとに100円	搬入時	10kgごとに100円
		搬入時	50kgごとに200円
		搬入時	50kgごとに200円(旧南部町・旧名川町) 50kgごとに450円(旧福地村)
搬入時	50kgごとに450円	搬入時	50kgごとに450円
搬入時	10kgごとに100円	搬入時	10kgごとに100円

## II. ごみ処理について

### 6-2. ごみ処理手数料の状況(不燃ごみ)

市町村名	生活系			
	収集ごみ		直接搬入ごみ	
	徴収方法	手数料の額	徴収方法	手数料の額
青森市			搬入時	10kgごとに100円(最終処分場のみ)(旧青森市)、50kg未満無料、50kg以上は全量に対し1kgごとに10円(旧浪岡町)
弘前市			搬入時	100kg未満:無料、100kg:1,250円、100kg超:100kgを超える10kgまでごとに125円の割合で算出した額に1,250円を加算した額【消費税別途加算・10円未満切り捨て】
八戸市	指定袋	45ℓ:30円、30ℓ:20円、20ℓ:15円	搬入時	50kgごとに150円、10kgごとに50円(埋立ごみ)
黒石市	指定袋	45ℓ:60円、30ℓ:40円、20ℓ:25円	搬入時	50kg未満無料、50kg以上は全量に対し1kgごとに10円
五所川原市			搬入時	100kgごとに200円
十和田市			搬入時	10kgごとに20円
三沢市				
むつ市	指定袋	45ℓ:30円、22.5ℓ:20円	搬入時	10kgごとに10円
つがる市			搬入時	10kgごとに20円
平川市	指定袋	45ℓ:30円、30ℓ:20円、20ℓ:15円	搬入時	100kg未満:無料、100kg:1,250円、100kg超:100kgを超える10kgまでごとに125円の割合で算出した額に1,250円を加算した額【消費税別途加算・10円未満切り捨て】(旧平賀町・旧碓ヶ関村) 50kg未満無料、50kg:500円、50kg以上は全量に対し1kgごとに10円(旧尾上町)
平内町	指定袋	45ℓ:30円、30ℓ:20円、20ℓ:15円	搬入時	10kgごとに80円
今別町	指定袋	45ℓ:20円、20ℓ:15円	搬入時	10kgごとに30円
蓬田村	指定袋	45ℓ:20円、20ℓ:15円	搬入時	10kgごとに30円
外ヶ浜町	指定袋	45ℓ:20円、20ℓ:15円	搬入時	10kgごとに30円
鱒ヶ沢町	指定袋	45ℓ:30円、30ℓ:20円、22.5ℓ:15円	搬入時	10kgごとに30円
深浦町	指定袋	45ℓ:30円、30ℓ:20円、22.5ℓ:15円	搬入時	10kgごとに30円
西目屋村			搬入時	100kg未満:無料、100kg:1,250円、100kg超:100kgを超える10kgまでごとに125円の割合で算出した額に1,250円を加算した額【消費税別途加算・10円未満切り捨て】
藤崎町			搬入時	100kg未満:無料、100kg:1,250円、100kg超:100kgを超える10kgまでごとに125円の割合で算出した額に1,250円を加算した額【消費税別途加算・10円未満切り捨て】(藤崎地区) 50kg未満:無料、50kg以上は全量に対し1kgごとに10円(常盤地区)
大鰐町	指定袋	45ℓ:45円、30ℓ:30円、20ℓ:20円	搬入時	100kg未満:無料、100kg:1,250円、100kg超:100kgを超える10kgまでごとに125円の割合で算出した額に1,250円を加算した額【消費税別途加算・10円未満切り捨て】
田舎館村			搬入時	50kg未満無料、50kg以上は全量に対し1kgごとに10円
板柳町	指定袋	45ℓ:15円、30ℓ:10円、15ℓ:6円	搬入時	100kg未満:無料、100kg:1,250円、100kg超:100kgを超える10kgまでごとに125円の割合で算出した額に1,250円を加算した額【消費税別途加算・10円未満切り捨て】
鶴田町	指定袋	45ℓ:15円、30ℓ:10円	搬入時	10kgごとに100円
中泊町				
野辺地町			搬入時	10kgごとに35円
七戸町			搬入時	200kg未満:200円(以後100kgごとに200円加算)
六戸町			搬入時	10kgごとに20円
横浜町			搬入時	10kgごとに30円
東北町			搬入時	200kg未満:200円(以後100kgごとに200円加算)
六ヶ所村				
おいらせ町			搬入時	10kgごとに20円
大間町	指定袋	45ℓ:30円、22.5ℓ:20円	搬入時	1kgごとに3円
東通村	指定袋	45ℓ:30円、22.5ℓ:20円	搬入時	10kgごとに10円
風間浦村	指定袋	45ℓ:30円、22.5ℓ:20円	搬入券	軽トラック:500円、2t車:1,000円、4t車:1,500円(車両積載量による)
佐井村	指定袋	45ℓ:30円、22.5ℓ:20円	指定袋	45ℓ:30円、22.5ℓ:20円
三戸町			搬入時	50kgごとに200円
五戸町			搬入時	10kgごとに20円
田子町			搬入時	50kgごとに200円
南部町			搬入時	50kgごとに200円(旧南部町・旧名川町) 50kgごとに150円(旧福地村)
階上町			搬入時	50kgごとに150円
新郷村			搬入時	10kgごとに20円

事業系			
収集ごみ		直接搬入ごみ	
徴収方法	手数料の額	徴収方法	手数料の額
搬入時 月払	10kgごとに100円(旧青森市)、1kgごとに10円(旧浪岡町)	搬入時	10kgごとに100円(旧青森市)、1kgごとに10円(旧浪岡町)
		搬入時	100kg未満: 無料、100kg: 1,250円、100kg超: 100kgを超える10kgまでごとに125円の割合で算出した額に1,250円を加算した額【消費税別途加算・10円未満切り捨て】
搬入時 月払	50kgごとに450円、10kgごとに100円(埋立ごみ) 1kgごとに10円	搬入時	50kgごとに450円、10kgごとに100円(埋立ごみ) 1kgごとに10円
搬入時	100kgごとに200円	搬入時	100kgごとに200円
搬入時	10kgごとに100円	搬入時	10kgごとに100円
搬入時	10kgごとに100円	搬入時	10kgごとに100円
搬入時	10kgごとに10円	搬入時	10kgごとに10円
		搬入時	10kgごとに20円
搬入時 月払	100kg未満: 無料、100kg: 1,250円、100kg超: 100kgを超える10kgまでごとに125円の割合で算出した額に1,250円を加算した額【消費税別途加算・10円未満切り捨て】(旧平賀町・旧碓ヶ関村) 1kgごとに10円(旧尾上町)	搬入時	100kg未満: 無料、100kg: 1,250円、100kg超: 100kgを超える10kgまでごとに125円の割合で算出した額に1,250円を加算した額【消費税別途加算・10円未満切り捨て】(旧平賀町・旧碓ヶ関村) 1kgごとに10円(旧尾上町)
		搬入時	10kgごとに80円
搬入時	10kgごとに30円	搬入時	10kgごとに30円
搬入時	10kgごとに30円	搬入時	10kgごとに30円
搬入時	10kgごとに30円	搬入時	10kgごとに30円
搬入時	10kgごとに30円	搬入時	10kgごとに30円
搬入時	10kgごとに30円	搬入時	10kgごとに30円
		搬入時	100kg未満: 無料、100kg: 1,250円、100kg超: 100kgを超える10kgまでごとに125円の割合で算出した額に1,250円を加算した額【消費税別途加算・10円未満切り捨て】
搬入時 月払	100kg未満: 無料、100kg: 1,250円、100kg超: 100kgを超える10kgまでごとに125円の割合で算出した額に1,250円を加算した額【消費税別途加算・10円未満切り捨て】(藤崎地区) 1kgごとに10円(常盤地区)	搬入時	100kg未満: 無料、100kg: 1,250円、100kg超: 100kgを超える10kgまでごとに125円の割合で算出した額に1,250円を加算した額【消費税別途加算・10円未満切り捨て】(藤崎地区) 1kgごとに10円(常盤地区)
搬入時	100kg未満: 無料、100kg: 1,250円、100kg超: 100kgを超える10kgまでごとに125円の割合で算出した額に1,250円を加算した額【消費税別途加算・10円未満切り捨て】	搬入時	100kg未満: 無料、100kg: 1,250円、100kg超: 100kgを超える10kgまでごとに125円の割合で算出した額に1,250円を加算した額【消費税別途加算・10円未満切り捨て】
月払	1kgごとに10円	搬入時	1kgごとに10円
搬入時	100kg未満: 無料、100kg: 1,250円、100kg超: 100kgを超える10kgまでごとに125円の割合で算出した額に1,250円を加算した額【消費税別途加算・10円未満切り捨て】	搬入時	100kg未満: 無料、100kg: 1,250円、100kg超: 100kgを超える10kgまでごとに125円の割合で算出した額に1,250円を加算した額【消費税別途加算・10円未満切り捨て】
搬入時	10kgごとに100円	搬入時	10kgごとに100円
		搬入時	10kgごとに35円
搬入時	200kg未満: 200円(以後100kgごとに200円加算)	搬入時	200kg未満: 200円(以後100kgごとに200円加算)
搬入時	10kgごとに100円	搬入時	10kgごとに100円
		搬入時	10kgごとに30円
搬入時	200kg未満: 200円(以後100kgごとに200円加算)	搬入時	200kg未満: 200円(以後100kgごとに200円加算)
搬入時	10kgごとに100円	搬入時	10kgごとに100円
		搬入時	1kgごとに5円
搬入時	10kgごとに10円	搬入時	10kgごとに10円
指定袋	45ℓ: 30円、22.5ℓ: 20円	搬入券	軽トラック: 500円、2t車: 1,000円、4t車: 1,500円(車両積載量による)
指定袋	45ℓ: 30円、22.5ℓ: 20円	指定袋	45ℓ: 30円、22.5ℓ: 20円
		搬入時	50kgごとに200円
搬入時	10kgごとに100円	搬入時	10kgごとに100円
		搬入時	50kgごとに200円
		搬入時	50kgごとに200円(旧南部町・旧名川町) 50kgごとに450円(旧福地村)
搬入時	50kgごとに450円	搬入時	50kgごとに450円
搬入時	10kgごとに100円	搬入時	10kgごとに100円

## II. ごみ処理について

### 6-3. ごみ処理手数料の状況(資源ごみ)

市町村名	生活系			
	収集ごみ		直接搬入ごみ	
	徴収方法	手数料の額	徴収方法	手数料の額
青森市				
弘前市				
八戸市				
黒石市				
五所川原市				
十和田市			搬入時	10kgごとに20円
三沢市				
むつ市	指定袋	45ℓ:30円、22.5ℓ:20円	搬入時	10kgごとに10円
つがる市			搬入時	10kgごとに20円
平川市				
平内町				
今別町	指定袋	45ℓ:20円、20ℓ:15円	搬入時	10kgごとに30円
蓬田村	指定袋	45ℓ:20円、20ℓ:15円	搬入時	10kgごとに30円
外ヶ浜町	指定袋	45ℓ:20円、20ℓ:15円	搬入時	10kgごとに30円
鱒ヶ沢町	指定袋	45ℓ:30円、30ℓ:20円、22.5ℓ:15円	搬入時	10kgごとに30円(但し、発泡スチロールは100gにつき30円)
深浦町	指定袋	45ℓ:30円、30ℓ:20円、22.5ℓ:15円	搬入時	10kgごとに30円(但し、発泡スチロールは100gにつき30円)
西目屋村				
藤崎町				
大鱈町				
田舎館村				
板柳町	指定袋	45ℓ:15円、30ℓ:10円、15ℓ:6円		
鶴田町				
中泊町				
野辺地町	指定袋	45ℓ:30円、22.5ℓ:20円 ※ペットボトルのみ	搬入時	10kgごとに30円
七戸町			搬入時	200kg未満:200円(以後100kgごとに200円加算)
六戸町			搬入時	10kgごとに20円
横浜町	指定袋	45ℓ:30円、22.5ℓ:20円 ※ペットボトルのみ	搬入時	10kgごとに30円
東北町			搬入時	200kg未満:200円(以後100kgごとに200円加算)
六ヶ所村	指定袋	20円 ※ペットボトル、プラスチック製容器包装のみ	搬入時	10kgごとに30円
おいらせ町			搬入時	10kgごとに20円
大間町	指定袋	45ℓ:30円、22.5ℓ:20円	搬入時	1kgごとに3円
東通村	指定袋	45ℓ:20円、22.5ℓ:15円	搬入時	10kgごとに10円
風間浦村	指定袋	45ℓ:30円、22.5ℓ:20円	搬入券	軽トラック:500円、2t車:1,000円、4t車:1,500円(車両積載量による)
佐井村				
三戸町				
五戸町			搬入時	10kgごとに20円
田子町				
南部町				
階上町				
新郷村			搬入時	10kgごとに20円





## II. ごみ処理について

### 6-4. ごみ処理手数料の状況(粗大ごみ)

市町村名	生活系			
	収集ごみ		直接搬入ごみ	
	徴収方法	手数料の額	徴収方法	手数料の額
青森市	処理券	800円(旧青森市)	搬入時	10kgごとに100円(旧青森市)、50kg未満無料、50kg以上は全量に対し1kgごとに10円(旧浪岡町)
弘前市			搬入時	100kg未満:無料、100kg:1,250円、100kg超:100kgを超える10kgまでごとに125円の割合で算出した額に1,250円を加算した額【消費税別途加算・10円未満切り捨て】
八戸市	処理券	500円	搬入時	50kgごとに150円
黒石市	処理券	主として120cm未満等:5点まで500円、主として120cm以上等:1点500円	搬入時	50kg未満無料、50kg以上は全量に対し1kgごとに10円
五所川原市			搬入時	100kgごとに200円
十和田市	処理券	120cm未満:525円、120cm以上:1,050円	搬入時	10kgごとに20円
三沢市				
むつ市	処理券	200cm未満:500円	搬入時	10kgごとに10円
つがる市			搬入時	10kgごとに20円
平川市	処理券	120cm未満:5点で500円、120cm以上:1点で500円	搬入時	100kg未満:無料、100kg:1,250円、100kg超:100kgを超える10kgまでごとに125円の割合で算出した額に1,250円を加算した額【消費税別途加算・10円未満切り捨て】(旧平賀町・旧碓ヶ関村) 50kg未満無料、50kg以上は全量に対し1kgごとに10円(旧尾上町)
平内町	処理券	300円	搬入時	10kgごとに80円
今別町	処理券	500円	搬入時	10kgごとに30円
蓬田村			搬入時	10kgごとに30円
外ヶ浜町	処理券	300円	搬入時	可燃物10kgごとに150円 不燃物10kgごとに30円
鱒ヶ沢町	処理券	80cm未満:200円、120cm未満:400円、200cm未満:600円	搬入時	10kgごとに30円
深浦町	処理券	80cm未満:200円、120cm未満:400円、200cm未満:600円	搬入時	10kgごとに30円
西目屋村			搬入時	100kg未満:無料、100kg:1,250円、100kg超:100kgを超える10kgまでごとに125円の割合で算出した額に1,250円を加算した額【消費税別途加算・10円未満切り捨て】
藤崎町			搬入時	100kg未満:無料、100kg:1,250円、100kg超:100kgを超える10kgまでごとに125円の割合で算出した額に1,250円を加算した額【消費税別途加算・10円未満切り捨て】(藤崎地区) 50kg未満:無料、50kg以上は全量に対し1kgごとに10円(常盤地区)
大鰐町			搬入時	100kg未満:無料、100kg:1,250円、100kg超:100kgを超える10kgまでごとに125円の割合で算出した額に1,250円を加算した額【消費税別途加算・10円未満切り捨て】
田舎館村			搬入時	50kg未満無料、50kg以上は全量に対し1kgごとに10円
板柳町	処理券	小型:1,000円、大型:2,000円	搬入時	100kg未満:無料、100kg:1,250円、100kg超:100kgを超える10kgまでごとに125円の割合で算出した額に1,250円を加算した額【消費税別途加算・10円未満切り捨て】
鶴田町				
中泊町				
野辺地町			搬入時	10kgごとに30円
七戸町			搬入時	200kg未満:200円(以後100kgごとに200円加算)
六戸町	処理券	120cm未満:525円、120cm以上:1,050円	搬入時	10kgごとに20円
横浜町			搬入時	10kgごとに30円
東北町			搬入時	200kg未満:200円(以後100kgごとに200円加算)
六ヶ所村			搬入時	10kgごとに30円
おいらせ町	処理券	120cm未満:525円、120cm以上:1,050円	搬入時	10kgごとに20円
大間町			搬入時	1kgごとに3円
東通村	処理券	120cm未満:60円	搬入時	10kgごとに10円
風間浦村	処理券	120cm未満:50円、120cm以上200cm未満:100円	搬入券	軽トラック:500円、2t車:1,000円、4t車:1,500円(車両積載量による)
佐井村				
三戸町			搬入時	50kgごとに200円
五戸町	処理券	120cm未満:525円、120cm以上:1,050円	搬入時	10kgごとに20円
田子町			搬入時	50kgごとに200円
南部町			搬入時	50kgごとに200円(旧南部町・旧名川町) 50kgごとに150円(旧福地村)
階上町			搬入時	50kgごとに150円
新郷村	処理券	120cm未満:525円、120cm以上:1,050円	搬入時	10kgごとに20円

事業系			
収集ごみ		直接搬入ごみ	
徴収方法	手数料の額	徴収方法	手数料の額
搬入時 月払	10kgごとに100円(旧青森市)、1kgごとに10円(旧浪岡町)	搬入時	10kgごとに100円(旧青森市)、1kgごとに10円(旧浪岡町)
		搬入時	100kg未満:無料、100kg:1,250円、100kg超:100kgを超える10kgまでごとに125円の割合で算出した額に1,250円を加算した額【消費税別途加算・10円未満切り捨て】
月払	1kgごとに10円	搬入時	50kgごとに450円
		搬入時	1kgごとに10円
搬入時	100kgごとに200円	搬入時	100kgごとに200円
搬入時	10kgごとに100円	搬入時	10kgごとに100円
搬入時	10kgごとに100円	搬入時	10kgごとに100円
搬入時	10kgごとに10円	搬入時	10kgごとに10円
		搬入時	10kgごとに20円
搬入時 月払	100kg未満:無料、100kg:1,250円、100kg超:100kgを超える10kgまでごとに125円の割合で算出した額に1,250円を加算した額【消費税別途加算・10円未満切り捨て】(旧平賀町・旧碓ヶ関村) 1kgごとに10円(旧尾上町)	搬入時	100kg未満:無料、100kg:1,250円、100kg超:100kgを超える10kgまでごとに125円の割合で算出した額に1,250円を加算した額【消費税別途加算・10円未満切り捨て】(旧平賀町・旧碓ヶ関村) 1kgごとに10円(旧尾上町)
		搬入時	10kgごとに80円
搬入時	10kgごとに30円	搬入時	10kgごとに30円
		搬入時	10kgごとに30円
搬入時	10kgごとに30円	搬入時	可燃物10kgごとに150円 不燃物10kgごとに30円
搬入時	10kgごとに30円	搬入時	10kgごとに30円
搬入時	10kgごとに30円	搬入時	10kgごとに30円
		搬入時	100kg未満:無料、100kg:1,250円、100kg超:100kgを超える10kgまでごとに125円の割合で算出した額に1,250円を加算した額【消費税別途加算・10円未満切り捨て】
搬入時 月払	100kg未満:無料、100kg:1,250円、100kg超:100kgを超える10kgまでごとに125円の割合で算出した額に1,250円を加算した額【消費税別途加算・10円未満切り捨て】(藤崎地区) 1kgごとに10円(常盤地区)	搬入時	100kg未満:無料、100kg:1,250円、100kg超:100kgを超える10kgまでごとに125円の割合で算出した額に1,250円を加算した額【消費税別途加算・10円未満切り捨て】(藤崎地区) 1kgごとに10円(常盤地区)
搬入時	100kg未満:無料、100kg:1,250円、100kg超:100kgを超える10kgまでごとに125円の割合で算出した額に1,250円を加算した額【消費税別途加算・10円未満切り捨て】	搬入時	100kg未満:無料、100kg:1,250円、100kg超:100kgを超える10kgまでごとに125円の割合で算出した額に1,250円を加算した額【消費税別途加算・10円未満切り捨て】
月払	1kgごとに10円	搬入時	1kgごとに10円
搬入時	100kg未満:無料、100kg:1,250円、100kg超:100kgを超える10kgまでごとに125円の割合で算出した額に1,250円を加算した額【消費税別途加算・10円未満切り捨て】	搬入時	100kg未満:無料、100kg:1,250円、100kg超:100kgを超える10kgまでごとに125円の割合で算出した額に1,250円を加算した額【消費税別途加算・10円未満切り捨て】
		搬入時	10kgごとに30円
搬入時	200kg未満:200円(以後100kgごとに200円加算)	搬入時	200kg未満:200円(以後100kgごとに200円加算)
搬入時	10kgごとに100円	搬入時	10kgごとに100円
		搬入時	10kgごとに30円
搬入時	200kg未満:200円(以後100kgごとに200円加算)	搬入時	200kg未満:200円(以後100kgごとに200円加算)
搬入時	10kgごとに30円	搬入時	10kgごとに30円
搬入時	10kgごとに100円	搬入時	10kgごとに100円
		搬入時	1kgごとに5円
搬入時	10kgごとに10円	搬入時	10kgごとに10円
処理券	120cm未満:50円、120cm以上200cm未満:100円	搬入券	軽トラック:500円、2t車:1,000円、4t車:1,500円(車両積載量による)
		搬入時	50kgごとに200円
搬入時	10kgごとに100円	搬入時	10kgごとに100円
		搬入時	50kgごとに200円
		搬入時	50kgごとに200円(旧南部町・旧名川町) 50kgごとに450円(旧福地村)
搬入時	50kgごとに450円	搬入時	50kgごとに450円
搬入時	10kgごとに100円	搬入時	10kgごとに100円

## II. ごみ処理について

### 7. 生ごみ処理に関する市町村の補助制度

市町村名	補助金名称	補助内容・補助実績件数
青森市	青森市生ごみ処理機購入助成金	地上据置型コンポスト容器購入経費の1/2以内、上限3,000円(28件)
弘前市	生ごみ堆肥化容器購入補助金	1基につき2,000円(165件)
八戸市	八戸市電動式家庭用生ごみ処理機購入費補助金	購入経費の1/3以内、上限20,000円(19件)
黒石市	黒石市生ごみ処理機器購入費補助金	堆肥化容器:購入経費の1/2以内、上限2,500円(容量100ℓ以上)(2件) 電気式処理機:購入経費の1/3以内、上限10,000円(0件)
つがる市	つがる市家庭用生ごみ処理機購入費助成金	電気式:購入経費の1/3以内、上限10,000円(2件) コンポスト式:1基3,000円(1件)
平内町	平内町生ごみ処理容器設置事業補助金	購入金額が 30,000円以下のものは、1/2補助で上限3,000円 30,000円を超えるのものは1/3補助で上限20,000円(2件)
今別町	今別町生ごみ処理機補助金	電気式生ごみ処理機購入経費の1/3、上限20,000円(0件)
深浦町	深浦町生ごみ処理器購入奨励補助金	町で定める額の1/2以内(11件)
おいらせ町	おいらせ町家庭用生ごみ処理機購入費補助金	購入経費の2/3以内、上限30,000円(電気式:10件、コンポスト式:5件)
合計	9市町	

### Ⅲ し尿処理について

### Ⅲ. し尿処理について

#### 1. し尿処理区域の状況

市町村名	総人口(非水洗化人口+水洗化人口)					
	合計 (人)	非水洗化人口			水洗化人口	
		小計 (人)	計画収集人口 (人)	自家処理人口 (人)	小計 (人)	公共下水道人口 (人)
青森市	298,866	24,127	24,127	0	274,739	202,033
弘前市	180,609	7,969	7,969	0	172,640	148,794
八戸市	239,040	38,512	38,512	0	200,528	117,247
黒石市	35,961	2,769	2,769	0	33,192	18,960
五所川原市	59,132	6,257	6,257	0	52,875	20,813
十和田市	64,694	10,429	10,429	0	54,265	42,131
三沢市	41,886	2,323	2,323	0	39,563	20,754
むつ市	62,550	16,597	16,597	0	45,953	9,801
つがる市	35,650	2,320	2,320	0	33,330	8,780
平川市	33,299	2,261	2,261	0	31,038	18,818
平内町	12,298	4,993	4,993	0	7,305	1,231
今別町	3,145	862	862	0	2,283	0
蓬田村	3,135	697	697	0	2,438	0
外ヶ浜町	7,048	2,611	2,611	0	4,437	2,528
鱒ヶ沢町	11,347	5,988	5,988	0	5,359	2,708
深浦町	9,469	4,469	4,469	0	5,000	1,117
西目屋村	1,490	406	406	0	1,084	0
藤崎町	15,761	3,012	3,012	0	12,749	5,475
大鱒町	10,862	2,759	2,759	0	8,103	2,926
田舎館村	8,247	735	735	0	7,512	6,203
板柳町	14,905	1,802	1,802	0	13,103	7,533
鶴田町	14,023	2,480	2,480	0	11,543	3,312
中泊町	12,533	3,218	3,218	0	9,315	0
野辺地町	14,488	4,040	4,040	0	10,448	0
七戸町	17,074	7,164	7,164	0	9,910	4,656
六戸町	10,854	1,983	1,983	0	8,871	4,302
横浜町	4,984	2,708	2,708	0	2,276	0
東北町	19,150	1,391	1,391	0	17,759	3,625
六ヶ所村	10,969	1,213	1,213	0	9,756	7,099
おいらせ町	25,226	1,786	1,786	0	23,440	14,749
大間町	6,038	1,312	1,312	0	4,726	3,238
東通村	7,114	1,599	1,599	0	5,515	574
風間浦村	2,255	513	513	0	1,742	0
佐井村	2,381	560	560	0	1,821	757
三戸町	11,446	5,655	5,655	0	5,791	827
五戸町	18,827	8,029	8,029	0	10,798	8,420
田子町	6,351	3,395	3,395	0	2,956	0
南部町	20,006	7,584	7,584	0	12,422	221
階上町	14,319	3,410	3,410	0	10,909	1,266
新郷村	2,856	442	442	0	2,414	1,462
合計	1,370,288	200,380	200,380	0	1,169,908	692,360

			水洗化率 (%)	くみ取りし尿の手数料		
コミュニティプラント人口 (人)	浄化槽人口 (人)	うち合併処理人口 (人)		従量制 回数制	定額制	無料
0	72,706	19,625	91.9	○		
0	23,846	16,392	95.6			
0	83,281	29,745	83.9			○
0	14,232	3,464	92.3	○		
0	32,062	11,322	89.4	○		
0	12,134	3,793	83.9			○
0	18,809	10,066	94.5	○		
0	36,152	11,185	73.5	○		
0	24,550	20,527	93.5	○		
0	12,220	5,578	93.2	○		
0	6,074	3,667	59.4			
0	2,283	1,332	72.6	○		
0	2,438	970	77.8	○		
0	1,909	722	63.0	○		
0	2,651	756	47.2	○		
0	3,883	2,766	52.8	○		
0	1,084	1,074	72.8	○		
0	7,274	5,663	80.9	○		
0	5,177	1,432	74.6	○		
0	1,309	766	91.1	○		
0	5,570	5,570	87.9	○		
0	8,231	3,436	82.3	○		
0	9,315	2,645	74.3	○		
0	10,448	6,277	72.1	○		
0	5,254	4,270	58.0			○
0	4,569	2,740	81.7	○		
0	2,276	1,185	45.7	○		
0	14,134	4,804	92.7			○
0	2,657	425	88.9	○		
0	8,691	5,337	92.9	○		
0	1,488	215	78.3	○		
0	4,941	440	77.5	○		
0	1,742	511	77.3	○		
0	1,064	47	76.5	○		
0	4,964	1,376	50.6			
0	2,378	1,690	57.4	○		
0	2,956	2,619	46.5			
0	12,201	5,817	62.1			○
0	9,643	4,108	76.2			○
0	952	388	84.5			○
0	477,548	204,745	85.4	29	0	7

### Ⅲ. し尿処理について

#### 2. し尿収集量及び処理量

市町村名	収集量									処理量	
	合計	し尿収集量				浄化槽汚泥収集量				合計	小計
		小計	直営	委託	許可	小計	直営	委託	許可		
(kl)	(kl)	(kl)	(kl)	(kl)	(kl)	(kl)	(kl)	(kl)	(kl)	(kl)	
青森市	59,690	20,374	0	0	20,374	39,316	0	0	39,316	59,690	20,374
弘前市	18,243	6,937	0	0	6,937	11,306	0	0	11,306	18,243	6,937
八戸市	91,181	36,480	0	0	36,480	54,701	0	0	54,701	91,181	36,480
黒石市	9,229	3,284	0	0	3,284	5,945	0	0	5,945	9,229	3,284
五所川原市	24,644	7,643	0	0	7,643	17,001	0	0	17,001	24,644	7,643
十和田市	16,361	3,792	0	0	3,792	12,569	0	0	12,569	16,361	3,792
三沢市	13,077	1,671	0	0	1,671	11,406	0	0	11,406	13,077	1,671
むつ市	44,672	12,685	0	0	12,685	31,987	0	0	31,987	44,672	12,685
つがる市	13,617	6,300	0	0	6,300	7,317	0	0	7,317	13,617	6,300
平川市	5,752	1,865	0	0	1,865	3,887	0	0	3,887	5,752	1,865
平内町	6,021	1,830	0	0	1,830	4,191	0	0	4,191	6,021	1,830
今別町	2,402	711	0	0	711	1,691	0	0	1,691	2,402	711
蓬田村	1,800	575	0	0	575	1,225	0	0	1,225	1,800	575
外ヶ浜町	3,963	2,154	0	0	2,154	1,809	0	0	1,809	3,963	2,154
鱒ヶ沢町	4,741	3,472	0	0	3,472	1,269	0	0	1,269	4,741	3,472
深浦町	3,331	2,842	0	0	2,842	489	0	0	489	3,331	2,842
西目屋村	1,268	473	0	0	473	795	0	0	795	1,268	473
藤崎町	2,600	1,391	0	0	1,391	1,209	0	0	1,209	2,600	1,391
大鱒町	4,668	2,746	0	0	2,746	1,922	0	0	1,922	4,668	2,746
田舎館村	1,066	448	0	0	448	618	0	0	618	1,066	448
板柳町	6,652	4,293	0	0	4,293	2,359	0	0	2,359	6,652	4,293
鶴田町	4,688	1,491	0	0	1,491	3,197	0	0	3,197	4,688	1,491
中泊町	6,763	2,678	0	0	2,678	4,085	0	0	4,085	6,763	2,678
野辺地町	11,028	3,300	0	0	3,300	7,728	0	0	7,728	11,028	3,300
七戸町	9,234	2,437	0	0	2,437	6,797	0	0	6,797	9,234	2,437
六戸町	2,838	821	821	0	0	2,017	2,017	0	0	2,838	821
横浜町	1,872	1,093	0	0	1,093	779	0	0	779	1,872	1,093
東北町	12,526	2,292	0	0	2,292	10,234	0	0	10,234	12,526	2,292
六ヶ所村	5,009	1,894	0	0	1,894	3,115	0	0	3,115	5,009	1,894
おいらせ町	6,535	1,569	0	0	1,569	4,966	0	0	4,966	6,535	1,569
大間町	3,990	1,933	0	0	1,933	2,057	0	0	2,057	3,990	1,933
東通村	3,250	1,574	0	0	1,574	1,676	0	0	1,676	3,250	1,574
風間浦村	1,486	537	0	0	537	949	0	0	949	1,486	537
佐井村	1,570	646	0	0	646	924	0	0	924	1,570	646
三戸町	7,315	4,591	0	0	4,591	2,724	0	0	2,724	7,315	4,591
五戸町	7,557	3,049	0	0	3,049	4,508	0	0	4,508	7,557	3,049
田子町	4,183	2,240	0	0	2,240	1,943	0	0	1,943	4,183	2,240
南部町	12,774	5,310	0	0	5,310	7,464	0	0	7,464	12,774	5,310
階上町	7,588	2,832	0	0	2,832	4,756	0	0	4,756	7,588	2,832
新郷村	732	304	0	0	304	428	0	0	428	732	304
合計	445,916	162,557	821	0	161,736	283,359	2,017	0	281,342	445,916	162,557



し尿処理量						浄化槽汚泥処理量							自家処理量		
し尿処理施設 (kl)	ごみ堆肥化施設 (kl)	メタン化施設 (kl)	下水道投入 (kl)	農地還元 (kl)	その他 (kl)	小計 (kl)	し尿処理施設 (kl)	ごみ堆肥化施設 (kl)	メタン化施設 (kl)	下水道投入 (kl)	農地還元 (kl)	その他 (kl)	小計 (kl)	し尿 (kl)	浄化槽汚泥 (kl)
20,374	0	0	0	0	0	39,316	39,316	0	0	0	0	0	0	0	0
6,937	0	0	0	0	0	11,306	11,306	0	0	0	0	0	0	0	0
36,480	0	0	0	0	0	54,701	54,701	0	0	0	0	0	0	0	0
3,284	0	0	0	0	0	5,945	5,945	0	0	0	0	0	0	0	0
7,643	0	0	0	0	0	17,001	17,001	0	0	0	0	0	0	0	0
3,792	0	0	0	0	0	12,569	12,569	0	0	0	0	0	0	0	0
1,671	0	0	0	0	0	11,406	11,406	0	0	0	0	0	0	0	0
12,685	0	0	0	0	0	31,987	31,987	0	0	0	0	0	0	0	0
6,300	0	0	0	0	0	7,317	7,317	0	0	0	0	0	0	0	0
1,865	0	0	0	0	0	3,887	3,887	0	0	0	0	0	0	0	0
1,830	0	0	0	0	0	4,191	4,191	0	0	0	0	0	0	0	0
711	0	0	0	0	0	1,691	1,691	0	0	0	0	0	0	0	0
575	0	0	0	0	0	1,225	1,225	0	0	0	0	0	0	0	0
2,154	0	0	0	0	0	1,809	1,809	0	0	0	0	0	0	0	0
3,472	0	0	0	0	0	1,269	1,269	0	0	0	0	0	0	0	0
2,842	0	0	0	0	0	489	489	0	0	0	0	0	0	0	0
470	0	0	3	0	0	795	795	0	0	0	0	0	0	0	0
1,391	0	0	0	0	0	1,209	1,209	0	0	0	0	0	0	0	0
2,746	0	0	0	0	0	1,922	1,922	0	0	0	0	0	0	0	0
448	0	0	0	0	0	618	618	0	0	0	0	0	0	0	0
4,293	0	0	0	0	0	2,359	2,359	0	0	0	0	0	0	0	0
1,491	0	0	0	0	0	3,197	3,197	0	0	0	0	0	0	0	0
2,678	0	0	0	0	0	4,085	4,085	0	0	0	0	0	0	0	0
3,300	0	0	0	0	0	7,728	7,728	0	0	0	0	0	0	0	0
2,437	0	0	0	0	0	6,797	6,797	0	0	0	0	0	0	0	0
821	0	0	0	0	0	2,017	2,017	0	0	0	0	0	0	0	0
1,093	0	0	0	0	0	779	779	0	0	0	0	0	0	0	0
2,292	0	0	0	0	0	10,234	10,234	0	0	0	0	0	0	0	0
1,894	0	0	0	0	0	3,115	3,115	0	0	0	0	0	0	0	0
1,569	0	0	0	0	0	4,966	4,966	0	0	0	0	0	0	0	0
1,933	0	0	0	0	0	2,057	2,057	0	0	0	0	0	0	0	0
1,574	0	0	0	0	0	1,676	1,676	0	0	0	0	0	0	0	0
537	0	0	0	0	0	949	949	0	0	0	0	0	0	0	0
646	0	0	0	0	0	924	924	0	0	0	0	0	0	0	0
4,591	0	0	0	0	0	2,724	2,724	0	0	0	0	0	0	0	0
3,049	0	0	0	0	0	4,508	4,508	0	0	0	0	0	0	0	0
2,240	0	0	0	0	0	1,943	1,943	0	0	0	0	0	0	0	0
5,310	0	0	0	0	0	7,464	7,464	0	0	0	0	0	0	0	0
2,832	0	0	0	0	0	4,756	4,756	0	0	0	0	0	0	0	0
304	0	0	0	0	0	428	428	0	0	0	0	0	0	0	0
162,554	0	0	3	0	0	283,359	283,359	0	0	0	0	0	0	0	0



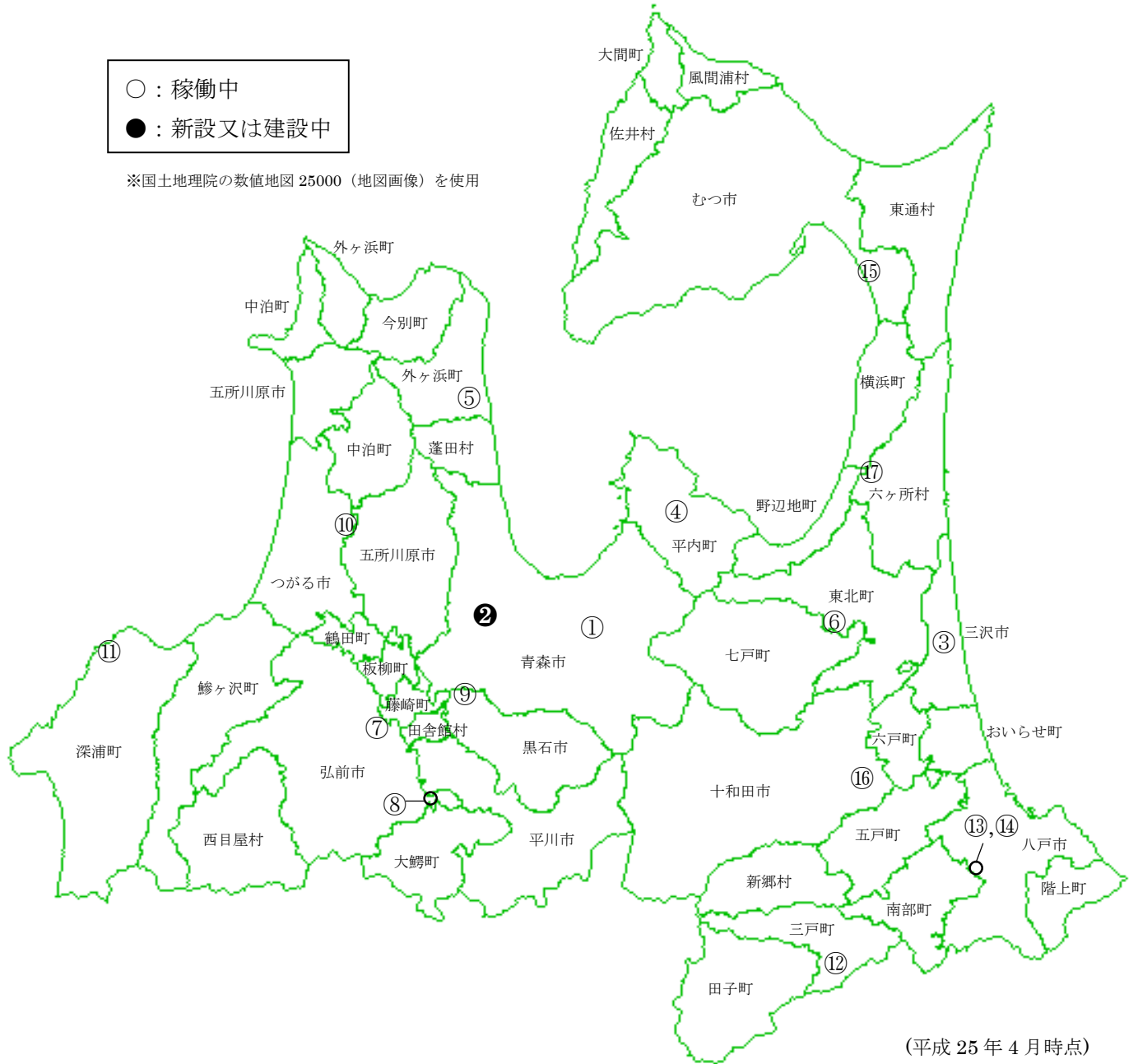
## IV 廃棄物処理施設



# ○焼却施設の所在地

- ：稼働中
- ：新設又は建設中

※国土地理院の数値地図 25000（地図画像）を使用



(平成 25 年 4 月時点)

- ① 青森市梨の木清掃工場
- ② 青森市新ごみ処理施設(建設中)
- ③ 三沢市清掃センター
- ④ 平内町廃棄物処理施設
- ⑤ 外ヶ浜町ごみ処理施設
- ⑥ 中部上北広域事業組合中部上北清掃センター
- ⑦ 弘前地区環境整備事務組合弘前地区環境整備センター
- ⑧ 弘前地区環境整備事務組合南部清掃工場
- ⑨ 黒石地区清掃施設組合環境管理センター
- ⑩ 西北五環境整備事務組合西部クリーンセンター
- ⑪ 西海岸衛生処理組合エコクリーンアファイ
- ⑫ 三戸地区塵芥処理事務組合三戸地区クリーンセンター
- ⑬ 八戸地域広域市町村圏事務組合八戸清掃工場第一工場
- ⑭ 八戸地域広域市町村圏事務組合八戸清掃工場第二工場
- ⑮ 下北地域広域事務組合アックス・グリーン
- ⑯ 十和田地域広域事務組合十和田ごみ焼却施設
- ⑰ 北部上北広域事務組合クリーン・ペア・はまなす焼却施設

#### IV 廃棄物処理施設

##### 2.粗大ごみ処理施設

施設名称	処理量 (t/年度)	資源回収量 (t/年度)	処理対象廃棄物					処理方式			処理能力 (t/日)	使用開始年度	運転管理体制	施設改修等
			可燃ごみ	不燃ごみ	資源ごみ	粗大ごみ	その他	破砕	圧縮	併用				
1 青森市梨の木清掃工場破砕処理施設	3,950	1,054	○						○		100	1976	直営	
2 青森市新ごみ処理施設	0	0	○	○					○		40	2015	委託	建設中
3 三沢市粗大ごみ処理施設	1,083	247	○	○					○		40	1989	委託	
4 黒石地区清掃施設組合 環境管理センター粗大ごみ処理施設	4,338	821	○	○					○		40	1994	直営	
5 三戸地区鷹ノ木処理事務所 三戸地区粗大ごみ処理施設	953	366	○	○						○	20	1994	委託	
6 十和田地域広域事務組合 十和田粗大ごみ処理施設	2,260	861	○	○					○		40	1997	委託	
合計	12,584	3,349	0	6	1	5	0	1	0	5	280	-	-	-

##### 3.資源化等を行う施設

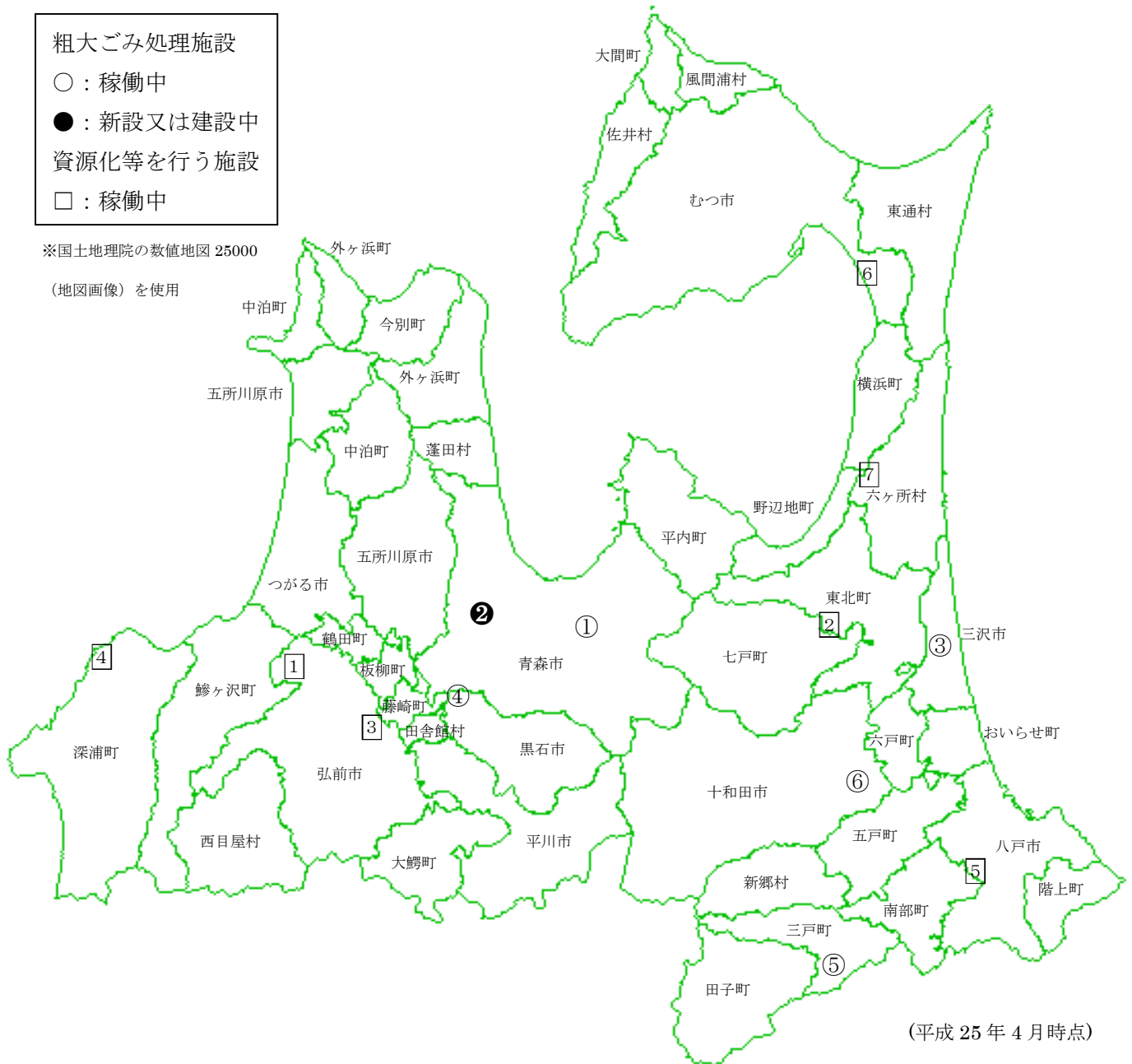
施設名称	処理量 (t/年度)	資源回収量 (t/年度)	処理対象廃棄物										処理内容				処理能力 (t/日)	使用開始年度	運転管理体制	施設改修等							
			可燃ごみ	不燃ごみ	金属類	ガラス類	ペットボトル	プラスチック	紙類	布類	その他資源ごみ	粗大ごみ	その他	選別	圧縮・梱包	堆肥化・飼料化					その他						
1 鶴田町不燃物理立処分場	119	119	○																○				1	2010	一部委託		
2 中部上北広域事業組合 中部上北清掃センター	714	168		○	○																			17	2000	一部委託	
3 弘前地区環境整備事務所 弘前地区環境整備センター	13,361	6,706	○	○	○	○																		93	2003	委託	
4 西海衛生処理組合 資源化施設	1,061	482	○	○	○	○																		13	2001	直営	
5 八戸地域広域市町村圏事務組合 八戸リサイクルプラザ	16,025	10,591	○	○	○	○																		171	2000	委託	
6 下北地域広域行政事務組合 アックス・グリーン	3,912	1,670	○	○	○	○																		26	2002	委託	
7 北部上北広域事務組合 クレーン・パークはまなす資源化施設	1,494	762		○	○	○																		39	1998	直営	
合計	36,686	20,498	0	5	6	6	6	6	2	5	1	2	5	2	2	7	7	0	1	380	-	-	-	-	-	-	-

# ○粗大ごみ処理施設、資源化等を行う施設の所在地

- 粗大ごみ処理施設
- ：稼働中
  - ：新設又は建設中
- 資源化等を行う施設
- ：稼働中

※国土地理院の数値地図 25000

(地図画像)を使用



(平成 25 年 4 月時点)

## 粗大ごみ処理施設

- ① 青森市梨の木清掃工場破碎処理施設
- ② 青森市新ごみ処理施設(建設中)
- ③ 三沢市粗大ごみ処理施設
- ④ 黒石地区清掃施設組合環境管理センター粗大ごみ処理施設
- ⑤ 三戸地区塵芥処理事務組合三戸地区粗大ごみ処理施設
- ⑥ 十和田地域広域事務組合十和田粗大ごみ処理施設

## 資源化等を行う施設

- ① 鶴田町不燃物埋立処分場
- ② 中部上北広域事業組合中部上北清掃センター
- ③ 弘前地区環境整備事務組合弘前地区環境整備センター
- ④ 西海岸衛生処理組合資源化施設
- ⑤ 八戸地域広域市町村圏事務組合八戸リサイクルプラザ
- ⑥ 下北地域広域事務組合アックス・グリーン
- ⑦ 北部上北広域事務組合クリーン・ペア・はまなす資源化施設

## IV 廃棄物処理施設

### 4.保管施設

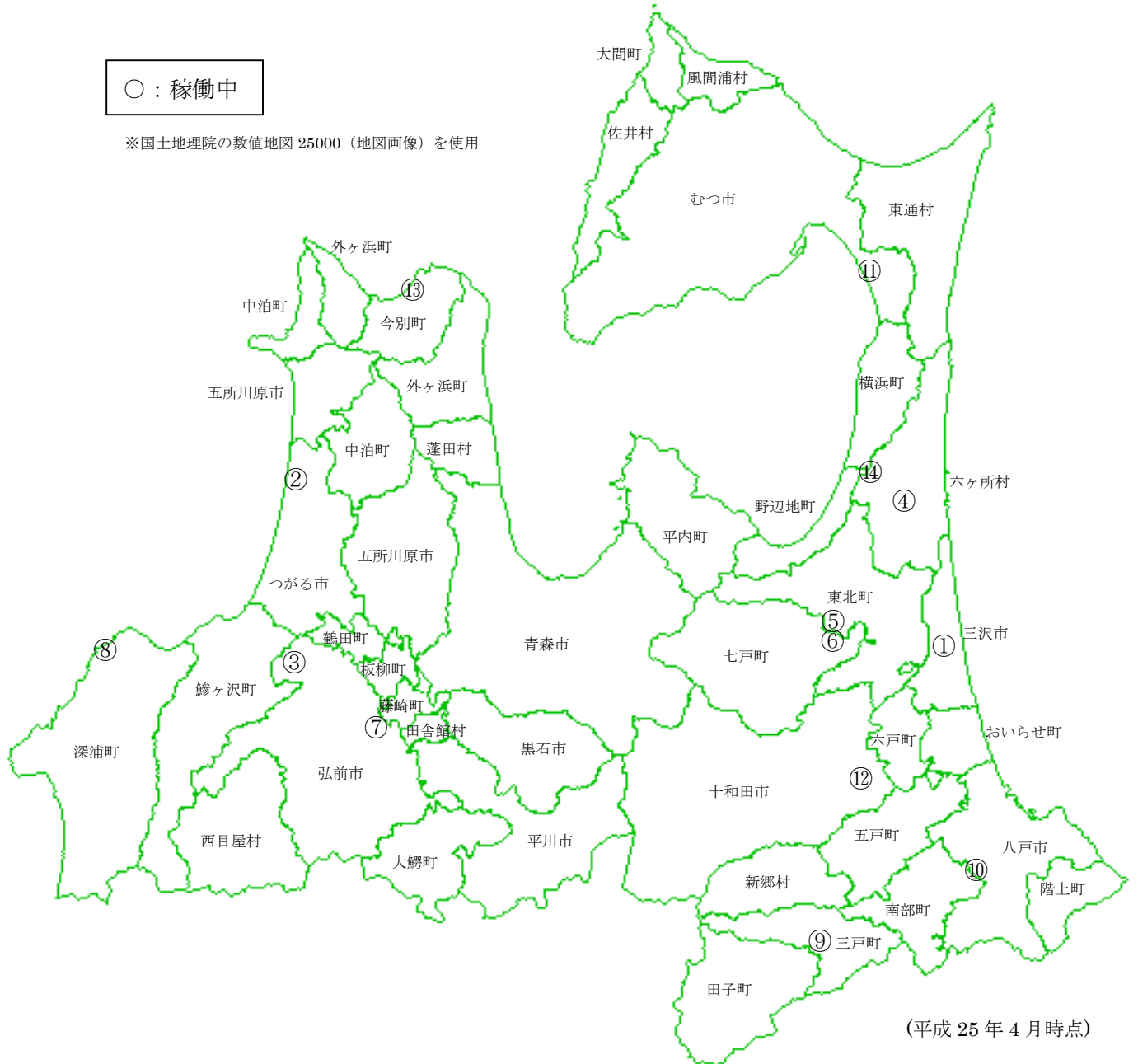
施設名称	保管量 (t/年度)	保管対象物							保管分類数	面積		使用開始年度	運転管理体制	施設の改廃等	
		紙類	金属類	ガラス類	ペットボトル	プラスチック類	布類	その他資源ごみ		その他	屋内 (m2)				屋外 (m2)
1 三沢市清掃センター	183			○	○				2	70	177	2000	委託		
2 つがる市車カ一般廃棄物最終処分場 ストックヤード	353			○					1	0	132	1999	委託		
3 鶴田町不燃物埋立処分場	119			○					1	0	70	1998	直営		
4 六ヶ所村リサイクル保管施設	201	○				○			2	120	162	2006	直営		
5 中部上北広域事業組合 中部上北清掃センター	412	○	○	○	○			○	5	514	0	2000	一部委託		
6 中部上北広域事業組合 中部上北最終処分場	880	○		○					2	271	210	2012	一部委託		
7 弘前地区環境整備事務組合 弘前地区環境整備センター	6,242	○	○	○	○				10	1,356	0	2003	委託		
8 西海岸衛生処理組合 保管施設	346	○	○	○	○	○			10	675	0	2001	直営		
9 三戸地区塵芥処理事務組合 三戸地区資源物ストックヤード	34	○			○				2	360	640	2012	委託		
10 八戸地域広域市町村圏事務組合 八戸リサイクルプラザ	16,025	○	○	○	○		○	○	13	1,984	0	2000	委託		
11 下北地域広域行政事務組合 アックス・グリーン	1,391	○	○	○	○	○			9	147	190	2000	委託		
12 十和田地域広域事務組合 十和田ごみ焼却施設	1,881		○	○					5	176	217	1998	一部委託		
13 青森地域広域事務組合 上磯地区ストックヤード	132		○	○	○				6	450	135	2004	直営		
14 北部上北広域事務組合 クリーン・ペア・はまなす	762	○	○	○	○				9	974	105	1998	直営		
合計（保管分類数は平均）	28,961	9	8	12	9	3	1	1	1	5.5	7,097	2,038	—	—	—



# ○保管施設の所在地

○：稼働中

※国土地理院の数値地図 25000（地図画像）を使用



(平成 25 年 4 月時点)

- ① 三沢市清掃センター
- ② つがる市車カ一般廃棄物最終処分場ストックヤード
- ③ 鶴田町不燃物埋立処分場
- ④ 六ヶ所村リサイクル保管施設
- ⑤ 中部上北広域事業組合中部上北清掃センター
- ⑥ 中部上北広域事業組合中部上北最終処分場
- ⑦ 弘前地区環境整備事務組合弘前地区環境整備センター
- ⑧ 西海岸衛生処理組合保管施設
- ⑨ 三戸地区塵芥処理事務組合三戸地区資源物ストックヤード
- ⑩ 八戸地域広域市町村圏事務組合八戸リサイクルプラザ
- ⑪ 下北地域広域事務組合アックス・グリーン
- ⑫ 十和田地域広域事務組合十和田ごみ焼却施設
- ⑬ 青森地域広域事務組合上磯地区ストックヤード
- ⑭ 北部上北広域事務組合クリーン・ペア・はまなす

## IV 廃棄物処理施設

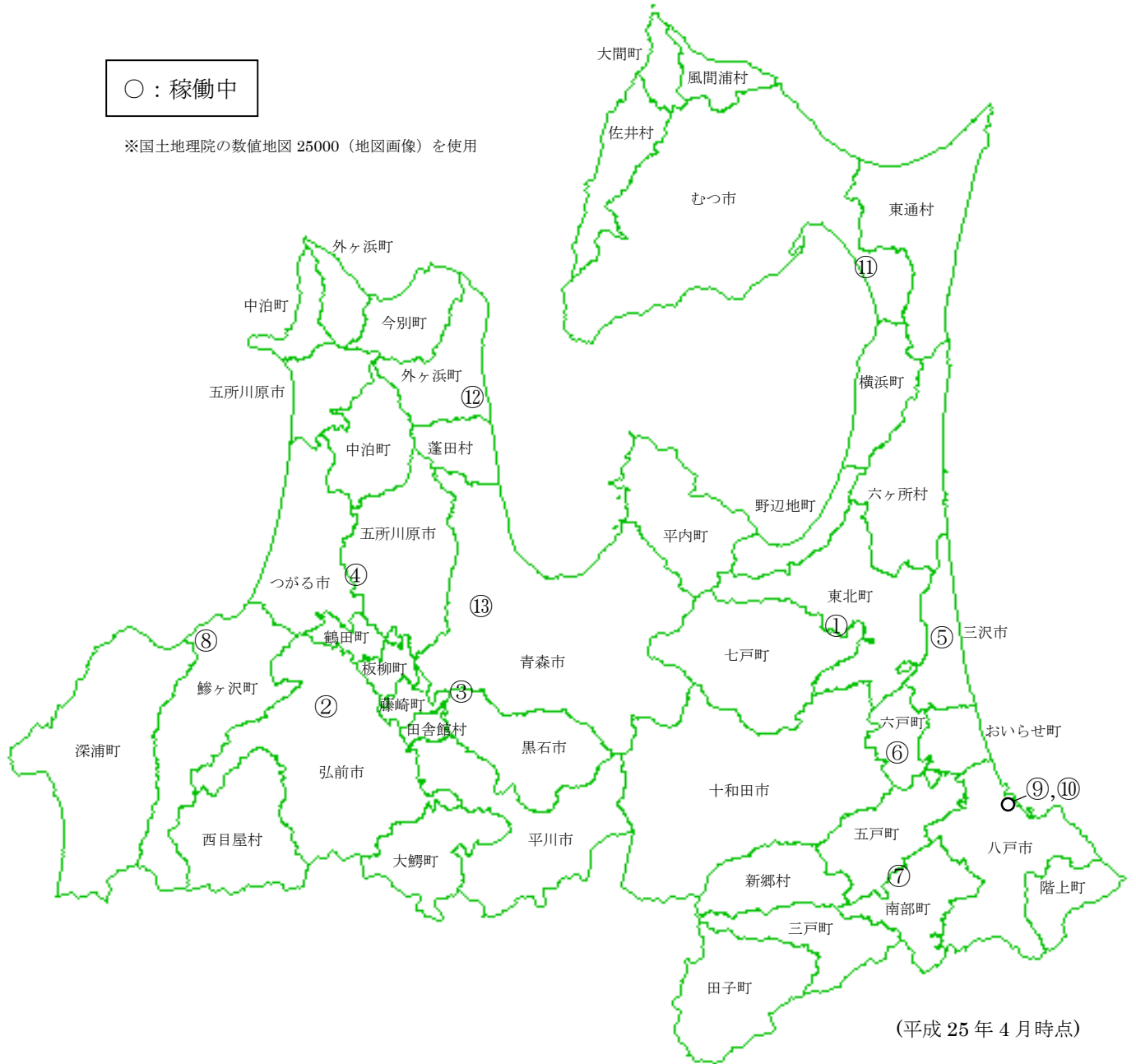
### 5.し尿処理施設

施設名称	年間処理量		処理対象廃棄物		処理方式			処理能力 (kl/日)	使用開始開始年度	運転管理体制	施設改廃等
	し尿 (kl/年度)	浄化槽汚泥 (kl/年度)	し尿	浄化槽汚泥	汚水処理	汚泥処理	資源化処理				
1 中部上北広域事業組合 中部上北衛生センター	4,728	17,032	○	○	高負荷	脱水	その他	60	1983	一部委託	
2 弘前地区環境整備事務組合 中央衛生センター	14,303	17,176	○	○	標脱	脱水、乾燥、焼却	その他	220	1983	直営	
3 黒石地区清掃施設組合 環境管理センター	6,413	9,939	○	○	標脱	脱水		120	1983	直営	
4 西北五環境整備事務組合 中央クリーンセンター	18,104	31,608	○	○	高負荷、膜分離	脱水	リン回収	162	2011	一部委託	
5 十和田地区環境整備事務組合 三沢地区衛生センター	4,061	18,389	○	○	標脱	脱水、その他		80	1984	委託	
6 十和田地区環境整備事務組合 六戸衛生センター	7,145	17,505	○	○	標脱	脱水、乾燥、焼却		120	1989	一部委託	
7 三戸地区環境整備事務組合 三戸衛生センター	11,447	9,411	○	○	高負荷	脱水	助燃剤製造	60	1987	一部委託	
8 西海岸衛生処理組合 鱒ヶ沢し尿処理場	6,314	1,758	○	○	高負荷	脱水、その他	堆肥化	50	1985	直営	
9 八戸地域広域市町村圏事務組合 八戸環境クリーンセンター第1処理場		44,900		○	浄化槽専用	脱水	堆肥化	180	1989	委託	
10 八戸地域広域市町村圏事務組合 八戸環境クリーンセンター第2処理場	40,006	17,276	○	○	標脱	脱水	堆肥化	130	1993	直営	
11 下北地域広域行政事務組合 むつ衛生センター	23,662	49,596	○	○	高負荷、膜分離	脱水	助燃剤製造	220	2006	委託	
12 青森地域広域事務組合 上磯地区クリーンセンター	3,440	4,725	○	○	高負荷	脱水		30	1999	直営	
13 青森地域広域事務組合 あおひらクリーンセンター	20,418	38,534	○	○	標脱	脱水、焼却		202	2000	直営	
合計	160,041	277,849	12	13	—	—	—	1,634	—	—	—

# 〇し尿処理施設の所在地

○：稼働中

※国土地理院の数値地図 25000（地図画像）を使用



- ① 中部上北広域事業組合中部上北衛生センター
- ② 弘前地区環境整備事務組合中央衛生センター
- ③ 黒石地区清掃施設組合環境管理センター
- ④ 西北五環境整備事務組合中央クリーンセンター
- ⑤ 十和田地区環境整備事務組合三沢地区衛生センター
- ⑥ 十和田地区環境整備事務組合六戸衛生センター
- ⑦ 三戸地区環境整備事務組合三戸衛生センター
- ⑧ 西海岸衛生処理組合鱒ヶ沢し尿処理場
- ⑨ 八戸地域広域市町村圏事務組合  
八戸環境クリーンセンター第1処理場
- ⑩ 八戸地域広域市町村圏事務組合  
八戸環境クリーンセンター第2処理場
- ⑪ 下北地域広域行政事務組合むつ衛生センター
- ⑫ 青森地域広域事務組合上磯地区クリーンセンター
- ⑬ 青森地域広域事務組合あおひらクリーンセンター

IV 廃棄物処理施設

6.最終処分場

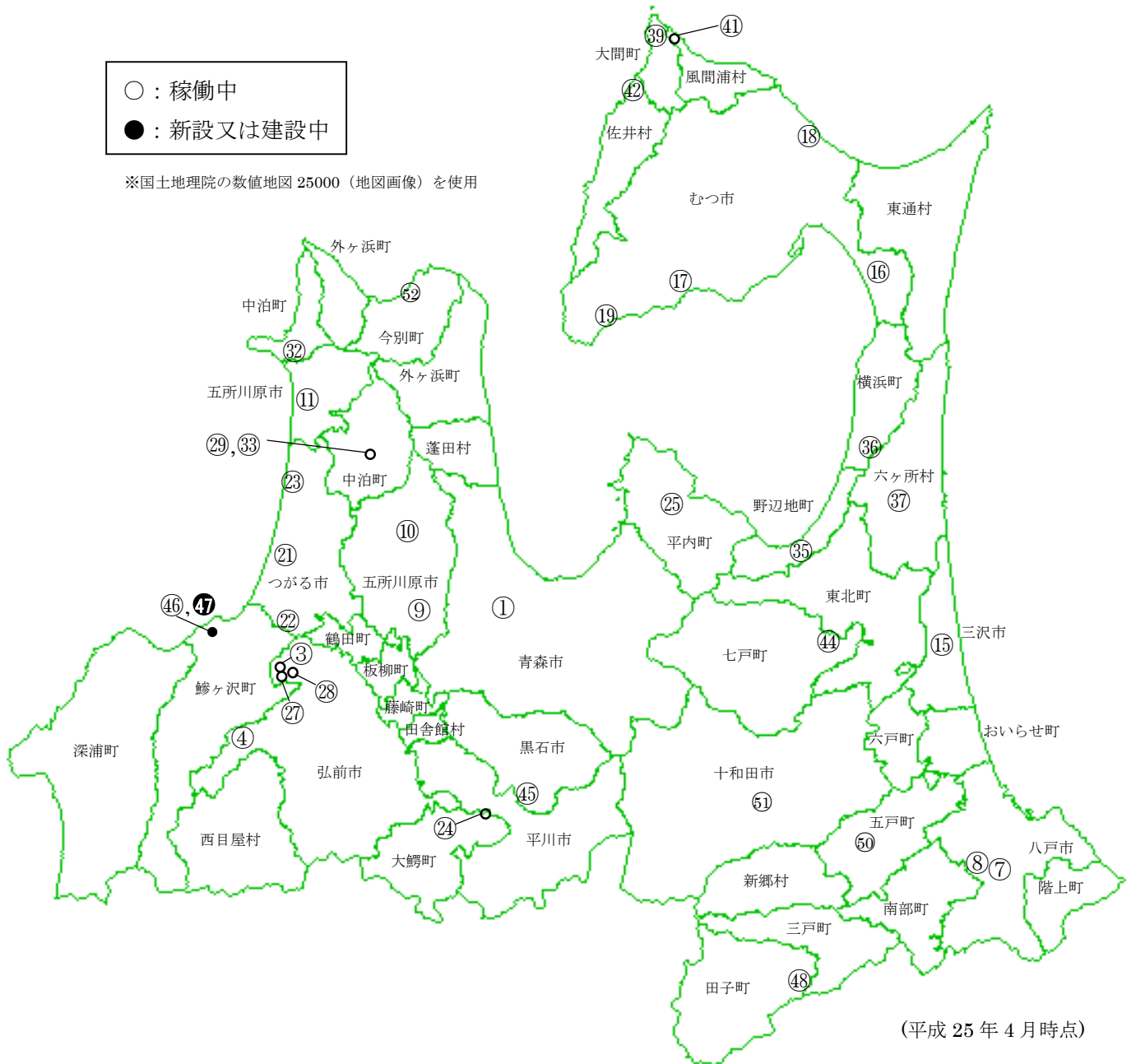
施設名称	埋立容量 (m <sup>3</sup> /年度)	残余容量 (m <sup>3</sup> )	埋立場所	処理対象廃棄物								埋立開始年度	埋立地面積 (m <sup>2</sup> )	全体容積 (m <sup>3</sup> )	埋立終了年	浸出水処理	しゃ水工	運転管理体制	処分場の現状	施設の改廃等	
				可燃ごみ	不燃ごみ	資源ごみ	粗大ごみ	溶融スラフ	溶融飛灰	溶融灰 (主灰残さ)	溶融灰 (飛灰残さ)										その他
1 青森市一般廃棄物最終処分場	57,700	754,500	山間	○	○	○	○	○	○	○	○	○	1983	175,000	3,926,600	2026	有り	有り	委託	埋立中	
2 青森市浪岡不燃物埋立処分場	0	0	山間	○	○	○	○	○	○	○	○	○	1976	50,000		1998	無し	無し	直営	埋立終了	休止
3 弘前市埋立処分場 (第2次)	787	4,016	山間	○	○	○	○	○	○	○	○	○	1996	138,000	710,000	2027	有り	有り	一部委託	埋立中	
4 弘前市ECリサーチセンター瑞穂	1,756	28,468	山間	○	○	○	○	○	○	○	○	○	1998	10,700	65,500	2033	有り	有り	一部委託	埋立中	
5 弘前市新岡地区埋立処分場	0	0	山間	○	○	○	○	○	○	○	○	○	1976	10,266	39,800	1997	無し	無し	一部委託	埋立終了	
6 弘前市高森地区埋立処分場	0	0	山間	○	○	○	○	○	○	○	○	○	1970	103,144	78,071	1998	無し	無し	一部委託	埋立終了	
7 八戸市一般廃棄物天狗沢最終処分場	11,627	16,467	山間	○	○	○	○	○	○	○	○	○	1981	69,500	690,000	2014	有り	有り	一部委託	埋立中	
8 八戸市一般廃棄物最終処分場	2,624	211,376	山間	○	○	○	○	○	○	○	○	○	2013	15,400	214,000	2027	有り	有り	一部委託	埋立中	新設 (新規稼働)
9 五所川原市野里一般廃棄物最終処分場	7,153	94,524	山間	○	○	○	○	○	○	○	○	○	1997	22,200	246,000	2021	有り	有り	委託	埋立中	
10 五所川原市金木一般廃棄物最終処分場	3,447	5,303	山間	○	○	○	○	○	○	○	○	○	1997	14,200	53,255	2021	有り	有り	委託	埋立中	
11 五所川原市浦一般廃棄物最終処分場	410	1,319	平地	○	○	○	○	○	○	○	○	○	2006	1,044	7,100	2020	有り	有り	委託	埋立中	
12 五所川原市嘉瀬山一般廃棄物最終処分場	0	0	山間	○	○	○	○	○	○	○	○	○	1987	2,570	10,500	1996	無し	無し	委託	埋立終了	
13 五所川原市岩井一般廃棄物最終処分場	0	0	山間	○	○	○	○	○	○	○	○	○	1971	18,000	90,000	2005	有り	有り	委託	埋立終了	
14 三沢市一般廃棄物最終処分場 (旧)	0	0	平地	○	○	○	○	○	○	○	○	○	1989	25,640	166,330	2002	有り	有り	委託	埋立終了	
15 三沢市一般廃棄物最終処分場	7,425	133,672	平地	○	○	○	○	○	○	○	○	○	2002	31,700	215,000	2017	有り	有り	委託	埋立中	
16 むつ市一般廃棄物最終処分場	166	151,437	山間	○	○	○	○	○	○	○	○	○	1992	39,000	325,102	2021	有り	有り	委託	埋立中	
17 むつ市川内一般廃棄物最終処分場	270	11,939	山間	○	○	○	○	○	○	○	○	○	1992	6,700	29,000	2021	有り	有り	委託	埋立中	
18 むつ市大畑一般廃棄物最終処分場	3	13,902	山間	○	○	○	○	○	○	○	○	○	1993	21,600	54,000	2022	有り	有り	委託	埋立中	
19 むつ市協野沢一般廃棄物最終処分場	12,373	107	山間	○	○	○	○	○	○	○	○	○	1990	3,900	19,700	2019	有り	有り	委託	埋立中	
20 むつ市大畑一般廃棄物最終処分場 (松ノ木道)	0	0	平地	○	○	○	○	○	○	○	○	○	1973	23,451	96,000	1993	無し	無し	直営	埋立終了	
21 つがる市木道福垣一般廃棄物最終処分場	2,329	8,553	平地	○	○	○	○	○	○	○	○	○	2003	5,813	24,860	2017	有り	有り	委託	埋立中	
22 つがる市森田一般廃棄物最終処分場	641	2,226	山間	○	○	○	○	○	○	○	○	○	1995	4,600	16,299	2016	有り	有り	委託	埋立中	
23 つがる市車力一般廃棄物最終処分場	260	2,663	平地	○	○	○	○	○	○	○	○	○	1994	4,840	15,413	2017	有り	有り	委託	埋立中	
24 平川市平賀地区最終処分場	1,488	2,286	山間	○	○	○	○	○	○	○	○	○	1990	10,000	61,006	2018	有り	有り	委託	埋立中	
25 平内町外の沢埋立処分場	5,227	4,271	平地	○	○	○	○	○	○	○	○	○	1980	39,254	142,473	2014	有り	有り	委託	埋立中	
26 深浦町赤坂ごみ処分場	0	0	山間	○	○	○	○	○	○	○	○	○	1980	5,409	10,918	1998	無し	無し	直営	埋立終了	廃止
27 柞木町一般廃棄物最終処分場	1,105	9,197	山間	○	○	○	○	○	○	○	○	○	1994	12,043	31,000	2020	有り	有り	直営	埋立中	
28 柞木町不燃物埋立処分場	263	4,634	山間	○	○	○	○	○	○	○	○	○	1991	7,770	38,880	2018	有り	有り	一部委託	埋立中	
29 中泊町中里一般廃棄物最終処分場	287	8,392	山間	○	○	○	○	○	○	○	○	○	1996	9,700	51,758	2019	有り	有り	委託	埋立中	
30 中泊町中里一般廃棄物最終処分場	0	0	山間	○	○	○	○	○	○	○	○	○	1981	11,000	45,000	1997	有り	有り	委託	埋立終了	
31 中泊町小泊不燃物処理場	0	0	山間	○	○	○	○	○	○	○	○	○	1976	9,700	19,400	2002	無し	無し	直営	埋立終了	
32 中泊町小泊一般廃棄物最終処分場	36	410	山間	○	○	○	○	○	○	○	○	○	2002	1,089	6,597	2023	有り	有り	委託	埋立中	
33 中泊町一般廃棄物最終処分場	1,278	34,722	山間	○	○	○	○	○	○	○	○	○	2013	9,978	36,000	2028	有り	有り	委託	埋立中	新設 (新規稼働)
34 寺ノ沢ごみ埋立処分場	0	0	山間	○	○	○	○	○	○	○	○	○	1980	45,000	340,000	1997	無し	無し	直営	埋立終了	
35 野辺地町一般廃棄物最終処分場	1,080	94,936	山間	○	○	○	○	○	○	○	○	○	1988	19,900	122,600	2020	有り	有り	直営	埋立中	

施設名称	埋立容量 (m <sup>3</sup> /年度)	残余容量 (m <sup>3</sup> )	埋立場所	可燃ごみ	不燃ごみ	資源ごみ	粗大ごみ	処理対象廃棄物						埋立開始年度	埋立地面積 (m <sup>2</sup> )	全体容積 (m <sup>3</sup> )	埋立終了年	浸出水処理	しゃ水工	運営管理体制	処分場の現状	施設の改廃等
								燃焼ごみ、燃焼灰	溶融スラック	溶融飛灰	その他	既焼残渣(主)	既焼残渣(飛)									
36 横浜町一般廃棄物最終処分場	600	15,625	山間	○	○	○	○	○	○	○	○	○	○	○	5,400	20,800	2016	有り	有り	直営	埋立中	
37 六ヶ所村一般廃棄物最終処分場	7,264	82,470	山間	○	○	○	○	○	○	○	○	○	○	○	19,230	147,000	2027	有り	有り	直営	埋立中	
38 おいらせ町一般廃棄物最終処分場	0	0	山間	○	○	○	○	○	○	○	○	○	○	○	8,000	31,000	1999	有り	有り	委託	埋立終了	
39 大間町一般廃棄物最終処分場	0	3,000	山間	○	○	○	○	○	○	○	○	○	○	6,500	25,000	2015	有り	有り	直営	埋立中		
40 真通村一般廃棄物最終処分場	0	0	山間	○	○	○	○	○	○	○	○	○	○	56,910	284,550	2015	無し	無し	直営	埋立終了	廃止	
41 風間浦村一般廃棄物最終処分場	0	4,726	山間	○	○	○	○	○	○	○	○	○	○	4,250	15,700	2018	有り	有り	委託	埋立中		
42 佐井村不燃物埋立最終処分場	162	5,535	山間	○	○	○	○	○	○	○	○	○	○	5,359	26,313	2017	有り	有り	委託	埋立中		
43 南部町福地不燃物処理場	0	0	山間	○	○	○	○	○	○	○	○	○	○	8,273	56,153	2020	無し	無し	直営	埋立終了	休止	
44 中郡上北最終処分場	4,331	33,914	山間	○	○	○	○	○	○	○	○	○	○	30,337	200,953	2017	有り	有り	一部委託	埋立中		
45 沖浦埋立処分地	6,395	64,000	山間	○	○	○	○	○	○	○	○	○	○	56,182	805,160	2025	有り	有り	一部委託	埋立中		
46 鱒ヶ沢一般廃棄物最終処分場	1,520	1,102	山間	○	○	○	○	○	○	○	○	○	○	11,100	53,100	2014	有り	有り	直営	埋立中		
47 西海岸一般廃棄物最終処分場	0	35,000	山間	○	○	○	○	○	○	○	○	○	○	9,800	35,000	2028	有り	有り	直営	埋立前	建設中	
48 三戸地区不燃物埋立最終処分場	1,664	17,784	山間	○	○	○	○	○	○	○	○	○	○	13,350	86,023	2021	有り	有り	直営	埋立中		
49 十和田地域広域事務組合五戸第一最終処分場	0	0	山間	○	○	○	○	○	○	○	○	○	○	50,500	223,790	2008	無し	無し	委託	埋立終了		
50 十和田地域広域事務組合五戸第二最終処分場	1,939	30,778	山間	○	○	○	○	○	○	○	○	○	○	13,500	61,680	2021	有り	有り	委託	埋立中		
51 十和田地域広域事務組合十和田最終処分場	0	15,555	山間	○	○	○	○	○	○	○	○	○	○	33,700	368,000	2017	有り	有り	委託	埋立中		
52 青森地域広域事務組合今別地区最終処分場	713	13,771	平地	○	○	○	○	○	○	○	○	○	○	9,700	36,800	2029	有り	有り	直営	埋立中		
53 青森地域広域事務組合蟹田地区最終処分場	0	0	山間	○	○	○	○	○	○	○	○	○	○	4,828	27,241	2012	有り	有り	直営	埋立終了		
合計	144,323	1,922,580	—	9	51	7	36	2	2	17	43	25	4	1,325,030	10,502,425	—	—	—	—	—	—	—

# ○最終処分場の所在地

- ：稼働中
- ：新設又は建設中

※国土地理院の数値地図 25000（地図画像）を使用



(平成 25 年 4 月時点)

- |                     |                       |                        |
|---------------------|-----------------------|------------------------|
| ① 青森市一般廃棄物最終処分場     | ②① つがる市木造稲垣一般廃棄物最終処分場 | ③⑨ 大間町一般廃棄物最終処分場       |
| ③ 弘前市埋立処分場（第 2 次）   | ②② つがる市森田一般廃棄物最終処分場   | ④① 風間浦村一般廃棄物最終処分場      |
| ④ 弘前市 EC クリーンセンター瑞穂 | ②③ つがる市車力一般廃棄物最終処分場   | ④② 佐井村不燃物埋立最終処分場       |
| ⑦ 八戸市一般廃棄物天狗沢最終処分場  | ②④ 平川市平賀地区最終処分場       | ④④ 中部上北最終処分場           |
| ⑧ 八戸市一般廃棄物最終処分場     | ②⑤ 平内町外の沢埋立地          | ④⑤ 沖浦埋立処分地             |
| ⑨ 五所川原市野里一般廃棄物最終処分場 | ②⑦ 板柳町一般廃棄物最終処分場      | ④⑥ 鱒ヶ沢一般廃棄物最終処分場       |
| ⑩ 五所川原市金木一般廃棄物最終処分場 | ②⑧ 鶴田町不燃物埋立処分場        | ④⑦ 西海岸一般廃棄物最終処分場       |
| ⑪ 五所川原市市浦一般廃棄物最終処分場 | ②⑨ 中泊町中里一般廃棄物最終処分場    | ④⑧ 三戸地区不燃物埋立最終処分場      |
| ⑮ 三沢市一般廃棄物最終処分場     | ③② 中泊町小泊一般廃棄物最終処分場    | ⑤⑩ 十和田地域広域事務組合五戸第二最終処分 |
| ⑰ むつ市川内一般廃棄物最終処分場   | ③③ 中泊町一般廃棄物最終処分場      | ⑤⑪ 十和田地域広域事務組合十和田最終処分場 |
| ⑱ むつ市大畑一般廃棄物最終処分場   | ③⑤ 野辺地町一般廃棄物最終処分場     | ⑤⑫ 青森地域広域事務組合今別地区最終処分場 |
| ⑲ むつ市脇野沢一般廃棄物最終処分場  | ③⑥ 横浜町一般廃棄物最終処分場      |                        |
|                     | ③⑦ 六ヶ所村一般廃棄物最終処分場     |                        |

## V その他

## 1. 市町村担当課一覧

市町村名	担当課名	電話番号	FAX番号
青森市	清掃管理課	017-761-4424	017-761-4416
弘前市	環境管理課	0172-35-1130	0172-35-7956
八戸市	環境政策課	0178-43-9265	0178-47-0722
黒石市	市民環境課	0172-52-2111	0172-52-2405
五所川原市	環境対策課	0173-35-2111	0173-35-3617
十和田市	まちづくり支援課	0176-51-6726	0176-22-6299
三沢市	環境衛生課	0176-59-3331	0176-59-3332
むつ市	環境政策課	0175-22-1111	0175-22-5825
つがる市	環境衛生課	0173-42-1110	0173-42-2480
平川市	市民課	0172-44-1111	0172-44-8619
平内町	町民課	017-755-2113	017-755-2145
今別町	町民福祉課	0174-35-3003	0174-35-2298
蓬田村	健康福祉課	0174-27-2111	0174-27-3255
外ヶ浜町	住民課	0174-31-1222	0174-31-1223
鱒ヶ沢町	福祉衛生課	0173-72-2111	0173-72-2374
深浦町	町民課	0173-74-2115	0173-74-4415
西目屋村	住民課	0172-85-2803	0172-85-2590
藤崎町	住民課	0172-75-3111	0172-75-2515
大鰐町	住民生活課	0172-48-2111	0172-47-6742
田舎館村	厚生課	0172-58-2111	0172-58-4751
板柳町	町民環境課	0172-73-2111	0172-73-2120
鶴田町	町民生活課	0173-22-2111	0173-22-6007
中泊町	環境整備課	0173-57-2111	0173-57-3849
野辺地町	建設環境課	0175-64-2111	0175-64-7510
七戸町	社会生活課	0176-68-2114	0176-68-2486
六戸町	町民課	0176-55-4612	0176-55-2966
横浜町	町民課	0175-78-2111	0175-78-2118
東北町	保健衛生課	0176-56-2933	0176-56-3429
六ヶ所村	福祉課	0175-72-2111	0175-72-2604
おいらせ町	環境保健課	0178-56-4218	0178-56-4264
大間町	住民福祉課	0175-37-2111	0175-37-2478
東通村	いきいき健康推進課	0175-28-5800	0175-48-2510
風間浦村	村民生活課	0175-35-3111	0175-35-3733
佐井村	住民福祉課	0175-38-2111	0175-38-2492
三戸町	住民福祉課	0179-20-1151	0179-20-1100
五戸町	福祉保健課	0178-62-7958	0178-62-6317
田子町	住民課	0179-20-7113	0179-32-4294
南部町	住民生活課	0179-34-2111	0179-34-3238
階上町	町民生活課	0178-88-2119	0178-88-2117
新郷村	住民生活課	0178-61-7555	0178-61-7575

(平成27年4月現在)



## 2. 一部事務組合一覧

名称	構成市町村	事業内容											電話番号 FAX番号				
		ごみ						し尿									
		収集運搬	中間処理	最終処分	業の許可	施設整備	資源化	残さ処分	収集運搬	中間処理	残さ処理	業の許可		施設整備			
青森地域広域事務組合	青森市、平内町、今別町 蓬田村、外ヶ浜町		○	○			○	○					○	○		○	017-735-5016 017-723-5329
弘前地区環境整備事務組合	弘前市、平川市（旧平賀町及 び旧碓ヶ関村の地域のみ） 藤崎町（旧藤崎町の地域のみ） 大鰐町、板柳町、西目屋村			○				○	○				○	○		○	0172-31-5600 0172-35-3824
八戸地域広域市町村圏事務組合	八戸市、南部町（旧福地村の地 域のみ）、階上町			○				○	○	○			○	○	○	○	0178-27-1351 0178-27-9707
黒石地区清掃施設組合	青森市（旧浪岡町の地域のみ） 黒石市、平川市（旧尾上町の地 域のみ）、藤崎町（旧常盤村の 地域のみ）、田舎館村	○	○	○	○	○	○	○	○	○			○	○	○	○	0172-53-1222 0172-53-1228
西北五環境整備事務組合	五所川原市、つがる市 鶴田町、中泊町			○				○					○		○	○	0173-38-1205 0173-33-1251
西海岸衛生処理組合	鯨ヶ沢町、深浦町			○	○			○	○	○			○	○	○	○	0173-72-4783 0173-72-6988
十和田地区環境整備事務組合	十和田市、三沢市、六戸町 おいらせ町、五戸町、新郷村	-	-	-	-	-	-	-					○	○	○		0176-55-2178 0176-55-3924
十和田地域広域事務組合	十和田市、六戸町、おいらせ町 五戸町、新郷村	○	○	○	○	○	○	○	-	-	-	-	-	-	-	-	0176-28-2654 0176-28-2678
下北地域広域行政事務組合	むつ市、大間町、東通村 風間浦村、佐井村 野辺地町、横浜町、六ヶ所村			○				○	○	○	○	○	○	○	○	○	0175-33-8851 0175-22-2580
北部上北広域事務組合	野辺地町、横浜町、六ヶ所村			○				○					-	-	-	-	0175-68-2508 0175-68-2509
中部上北広域事業組合	七戸町、東北町	○	○	○	○	○	○	○					○	○	○	○	0176-62-5151 0176-62-9587
三戸地区環境整備事務組合	三戸町、田子町、南部町（旧名 川町及び旧南部町の地域のみ）	-	-	-	-	-	-	-					○	○		○	0178-75-1449 0178-75-1509
三戸地区塵芥処理事務組合	三戸町、田子町、南部町（旧名 川町及び旧南部町の地域のみ）			○	○			○	○	○			-	-	-	-	0179-25-2113 0179-25-2654

（平成27年4月現在）