

平成27年度

一般廃棄物処理事業実態調査結果について

平成29年4月

青森県環境生活部環境政策課

目 次

◎一般廃棄物処理事業の概要

1.ごみ処理の状況	
(1) 排出の状況	1
(2) 処理の状況	2
(3) 資源化の状況	4
(4) 最終処分の状況	6
(参考) 全国及び県内各市町村の 「排出・資源化・最終処分」に関する指標	7
2.し尿処理の状況	
(1) 処理区域の状況	9
(2) 収集（排出）及び処理の状況	10
3.処理経費	11
4.処理施設及び処理業者	
(1) 処理施設	13
(2) 処理業者	13

◎資料編

I.総括的事項

1-1. 処理事業経費（歳入__市町村）	15
1-2. 処理事業経費（歳入__事務組合）	17
2-1. 処理事業経費（歳出__市町村__ごみ処理）	19
2-2. 処理事業経費（歳出__市町村__し尿処理）	21
2-3. 処理事業経費（歳出__事務組合__ごみ処理）	23
2-4. 処理事業経費（歳出__事務組合__し尿処理）	23
3-1. 処理事業従事職員数（市町村）	25
3-2. 処理事業従事職員数（事務組合）	27
4-1. 処理事業委託・許可件数（市町村）	29
4-2. 処理事業委託・許可件数（事務組合）	31
5-1. 収集運搬機材（市町村__ごみ処理）	33
5-2. 収集運搬機材（市町村__し尿処理）	35
5-3. 収集運搬機材（事務組合__ごみ処理）	37
5-4. 収集運搬機材（事務組合__し尿処理）	37

II.ごみ処理について

1. ごみ処理の状況	41
2-1. ごみ搬入量内訳	43
2-2. ごみ搬入量内訳（計画収集量の収集区分別内訳）	45
3-1. ごみ処理量内訳	47

3-2. ごみ処理量内訳（焼却処理量及び最終処分量内訳）	49
4-1. 資源化量内訳（合計、紙類（紙パック、紙製容器包装除く））	51
4-2. 資源化量内訳（紙パック、紙製容器包装）	53
4-3. 資源化量内訳（金属類、ガラス類）	55
4-4. 資源化量内訳（ペットボトル、白色トレイ）	57
4-5. 資源化量内訳（容器包装プラスチック（白色トレイ除く）、プラスチック類（白色トレイ、容器包装プラスチック除く））	59
4-6. 資源化量内訳（布類、その他）	61
5-1. ごみ処理体制（可燃ごみ、不燃ごみ）	63
5-2. ごみ処理体制（資源ごみ__紙類（紙パック、紙製容器包装除く）、紙パック）	65
5-3. ごみ処理体制（資源ごみ__紙製容器包装、金属類）	67
5-4. ごみ処理体制（資源ごみ__ガラス類、ペットボトル）	69
5-5. ごみ処理体制（資源ごみ__白色トレイ、容器包装プラスチック（白色トレイ除く））	71
5-6. ごみ処理体制（資源ごみ__プラスチック類（白色トレイ、容器包装プラスチック除く）、布類）	73
5-7. ごみ処理体制（資源ごみ__生ごみ、廃食油）	75
5-8. ごみ処理体制（資源ごみ__小型家電、その他資源）	77
5-9. ごみ処理体制（資源ごみ__その他のごみ、粗大ごみ）	79
6-1. ごみ処理手数料の状況（可燃ごみ）	81
6-2. ごみ処理手数料の状況（不燃ごみ）	83
6-3. ごみ処理手数料の状況（資源ごみ）	85
6-4. ごみ処理手数料の状況（粗大ごみ）	87
7. 生ごみ処理に関する市町村の補助制度	89

III.し尿処理について

1. し尿処理区域の状況	91
2. し尿収集量及び処理量	93

IV.廃棄物処理施設

1. 焼却施設	97
2. 粗大ごみ処理施設	99
3. 資源化等を行う施設	99
4. 保管施設	101
5. し尿処理施設	103
6. 最終処分場	105

V.その他

1. 市町村担当課一覧	109
2. 一部事務組合一覧	110

一般廃棄物処理事業の概要

1. ごみ処理の状況

(1) 排出の状況

平成27年度における本県のごみ総排出量は503,390トンで、前年度に比べ約2.7%減少している。

県民1人1日当たりのごみ排出量は1,026gで、前年度より20g減少した。しかし、全国値の939gよりも87g多く、全国値よりも多い傾向が続いている。

また、1人1日当たりのごみ排出量の内訳をみると、生活系ごみ・事業系ごみのいずれも全国値と比べて多くなっている。

表1 排出量の推移

		22年度	23年度	24年度	25年度	26年度	27年度
総人口	(人)	1,403,172	1,392,828	1,383,855	1,370,288	1,355,577	1,340,999
	計画収集人口	1,403,172	1,392,828	1,383,855	1,370,288	1,355,577	1,340,999
	自家処理人口	0	0	0	0	0	0
ごみ総排出量	(t/年)	536,201	528,994	539,977	534,819	517,384	503,390
	計画収集量	471,802	468,426	474,449	472,800	459,357	450,954
	可燃ごみ	398,948	395,302	399,726	398,375	389,642	383,847
	不燃ごみ	29,274	29,347	28,109	28,045	25,633	22,312
	資源ごみ	38,303	38,459	40,814	39,864	38,375	38,607
	その他のごみ	379	382	83	78	83	82
	粗大ごみ	4,898	4,936	5,717	6,438	5,624	6,106
	混合ごみ	0	0	0	0	0	0
	直接搬入量	49,275	45,110	49,660	48,221	44,807	40,039
	集団回収量	15,124	15,458	15,868	13,798	13,220	12,397
1人1日当たりのごみ排出量	(g/人日)	1,047	1,041	1,066	1,069	1,046	1,026
内訳	生活系ごみ	710	709	729	727	713	696
	事業系ごみ	337	329	340	342	333	330

※1人1日当たりのごみ排出量=ごみ総排出量×1,000,000÷総人口÷365又は366

※平成24年度以降の人口には外国人人口を含んでいる。

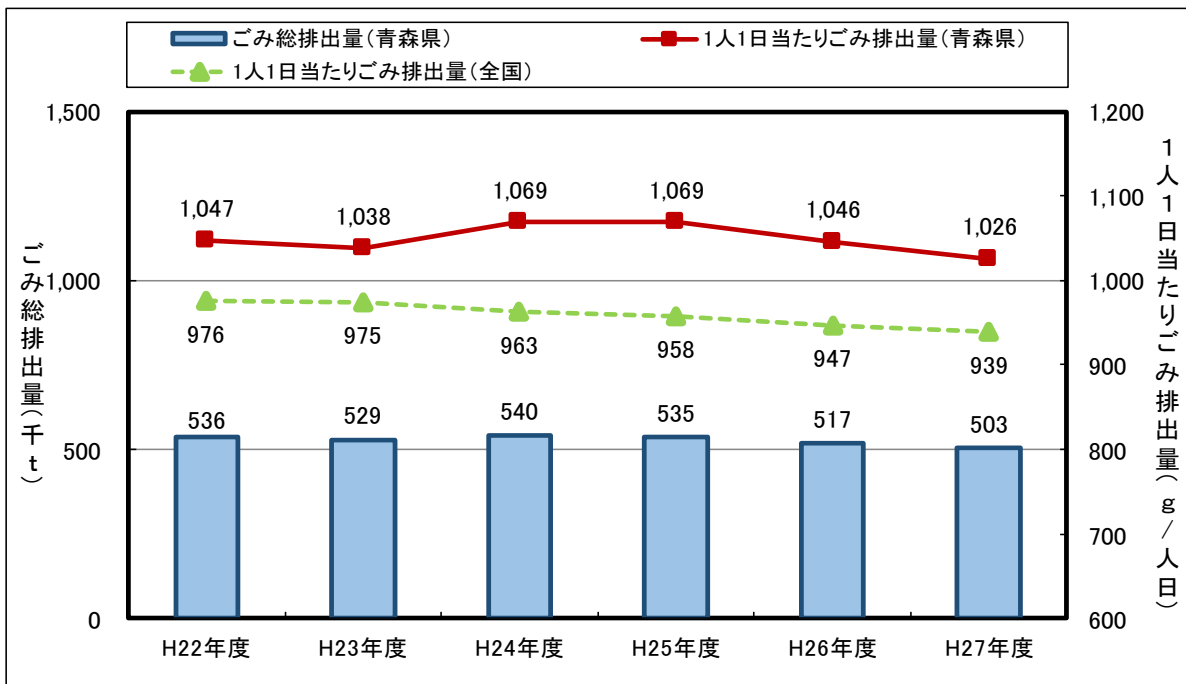


図1 ごみ総排出量と1人1日当たりのごみ排出量の推移

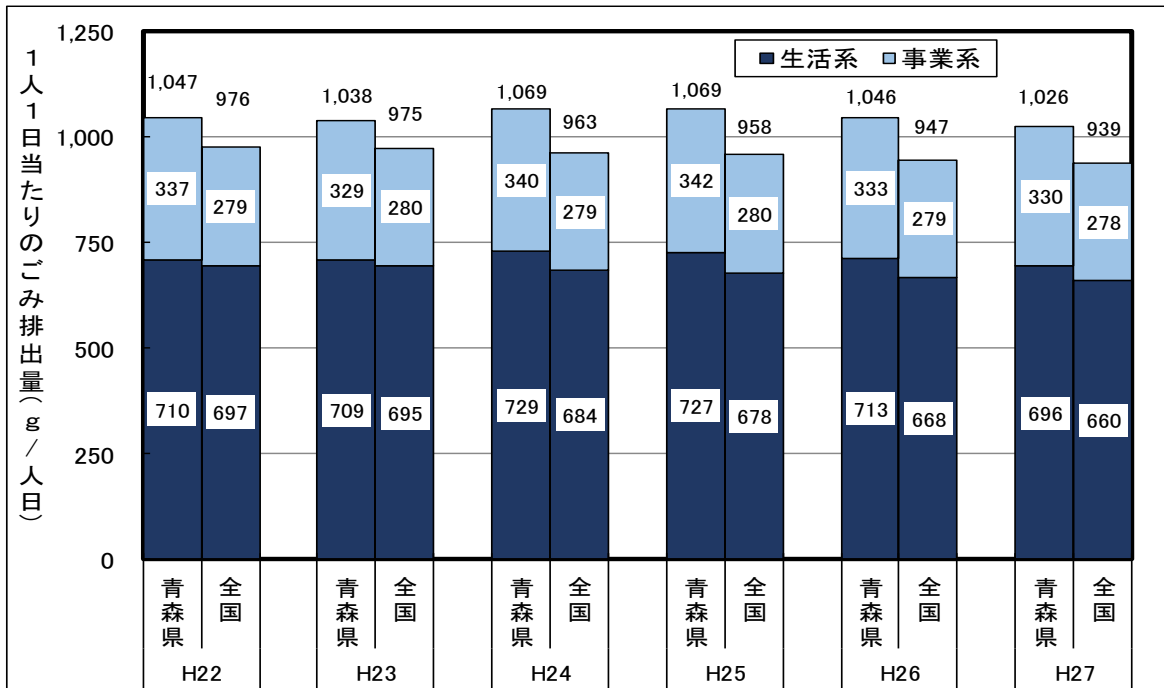


図2 1人1日当たりの生活系ごみと事業系ごみの比較

※端数を四捨五入しているため、全体の数値と内訳の合計が一致しない場合あり。

(2) 処理の状況

①処理量

平成27年度における本県のごみ総処理量は487,094トンで、約2.1%に当たる10,052トンを直接最終処分し、約83.0%に当たる404,192トンを直接焼却処理している。

表2 処理量の推移

	22年度	23年度	24年度	25年度	26年度	27年度
ごみ総処理量 (t/年)	521,077	513,536	524,109	521,021	503,973	487,094
直接焼却量 (t/年)	425,852	417,486	419,212	420,153	408,696	404,192
焼却以外の中間処理量 (t/年)	59,504	59,909	62,809	62,717	59,914	62,261
粗大ごみ処理施設 (t/年)	20,753	20,968	22,227	22,388	21,077	23,523
資源化等を行う施設 (t/年)	38,669	38,863	40,495	40,141	38,655	37,901
ごみ堆肥化施設 (t/年)	0	0	0	0	0	762
ごみ燃料化施設 (t/年)	29	28	30	30	31	32
その他の施設 (t/年)	53	50	57	158	151	43
直接資源化量 (t/年)	10,032	9,992	11,612	10,408	10,125	10,589
直接最終処分量 (t/年)	25,689	26,149	30,476	27,743	25,238	10,052
減量処理率 (%)	95.1	94.9	94.2	94.7	95.0	97.9
直接焼却率 (%)	81.7	81.3	80.0	80.6	81.1	83.0
直接埋立率 (%)	4.9	5.1	5.8	5.3	5.0	2.1

※減量処理率(%)=(直接焼却量+焼却以外の中間処理量+直接資源化量)÷ごみ総処理量

※直接焼却率(%)=直接焼却量÷ごみ総処理量

※直接埋立率(%)=直接最終処分量÷ごみ総処理量

②ごみ処理フロー

平成27年度のごみ処理フローは図3のとおりで、市町村の処理施設等に搬入されたごみ490,993トンは、466,453トンが焼却や破砕・選別等により中間処理され、10,589トンが再生業者等への引き渡しにより直接資源化され、10,052トンが最終処分場に直接埋め立てられている。

(3) 資源化の状況

①資源化量

平成27年度における本県のごみの総資源化量は74,712トンで、前年度に比べ約7.1%増加している。

リサイクル率は15.0%で、前年度に比べ1.5ポイント増加したが、全国値の20.4%と比べて5.4ポイント低く、全国との差が大きい傾向が続いている。

表3 資源化量の推移

		22年度	23年度	24年度	25年度	26年度	27年度	
総資源化量	(t/年)	69,030	72,011	76,867	73,270	69,740	74,712	
市町村等による資源化量	(t/年)	53,906	56,553	60,999	59,472	56,520	62,315	
	中間処理後再生利用量	(t/年)	43,874	46,561	49,387	49,064	46,395	51,726
	直接資源化量	(t/年)	10,032	9,992	11,612	10,408	10,125	10,589
	集団回収量	(t/年)	15,124	15,458	15,868	13,798	13,220	12,397
総資源化量(品目別)	(t/年)	69,030	72,011	76,867	73,270	69,740	74,712	
紙類	(t/年)	33,134	33,394	34,703	31,457	30,197	29,132	
金属類	(t/年)	14,044	13,810	14,609	14,380	13,485	14,248	
ガラス類	(t/年)	10,079	10,062	10,127	10,429	10,030	10,162	
ペットボトル	(t/年)	2,934	2,847	3,039	2,900	2,848	2,895	
プラスチック類	(t/年)	928	1,025	1,933	1,947	1,968	2,209	
布類	(t/年)	61	82	64	76	82	109	
その他	(t/年)	7,850	10,791	12,392	12,081	11,130	15,957	
ごみ総処理量	(t/年)	521,077	513,536	524,109	521,021	503,973	487,094	
リサイクル率	(%)	12.9	13.6	14.2	13.7	13.5	15.0	

※「中間処理後再生利用量」とは、資源ごみ、粗大ごみ等を処理した後、鉄、アルミ等を回収し資源化した量である。

※「集団回収量」とは、住民団体等により資源ごみを回収した量である。

※リサイクル率(%) = 総資源化量 ÷ (ごみ総処理量 + 集団回収量) × 100

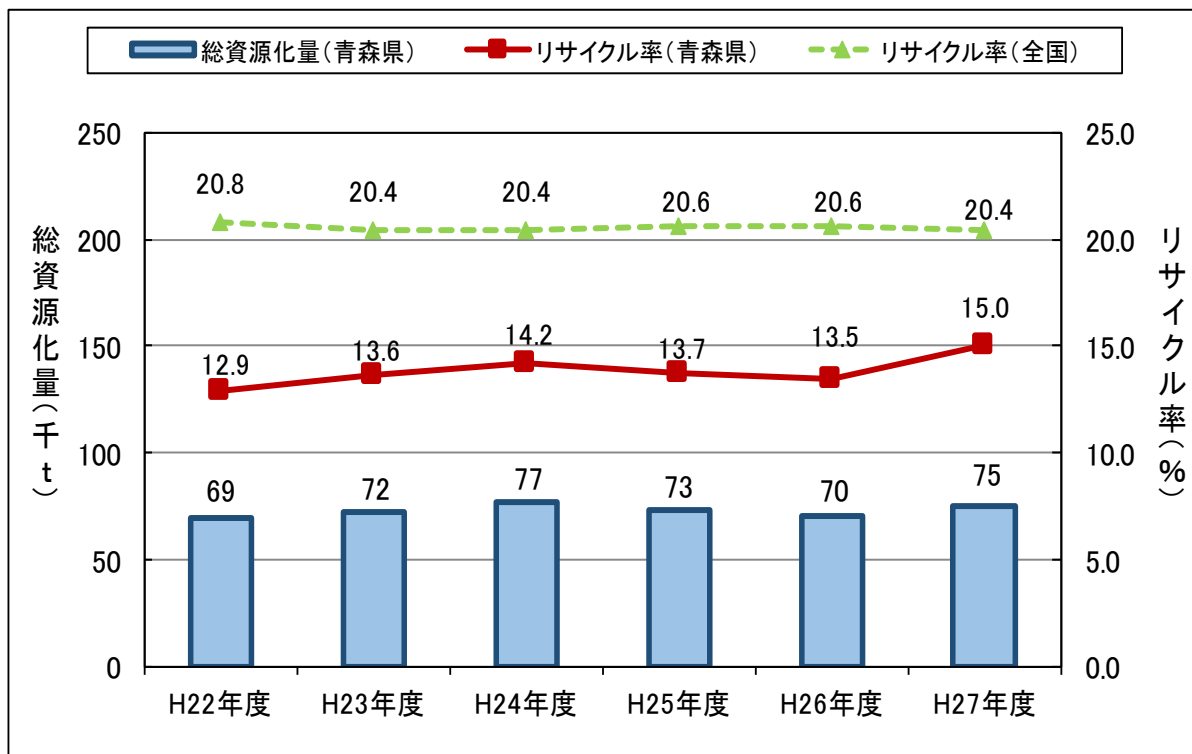


図4 総資源化量とリサイクル率の推移

② 1人1日当たりの資源化量の種類ごとの比較

1人1日当たりの資源化量の状況は図5及び図6のとおりで、特に紙類及びプラスチック類の資源化量が全国値を大幅に下回っている。

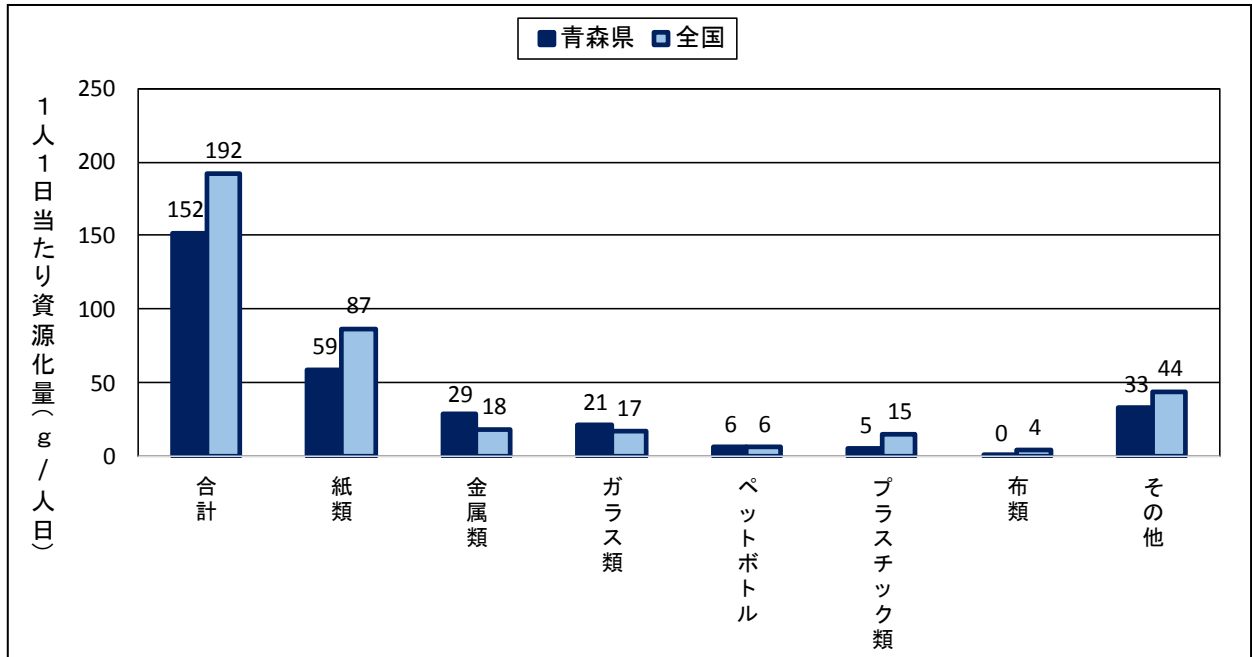


図5 1人1日当たりの資源化量の種類ごとの比較（平成27年度実績）

※端数を四捨五入しているため、全体の数値と内訳の合計が一致しない場合あり。

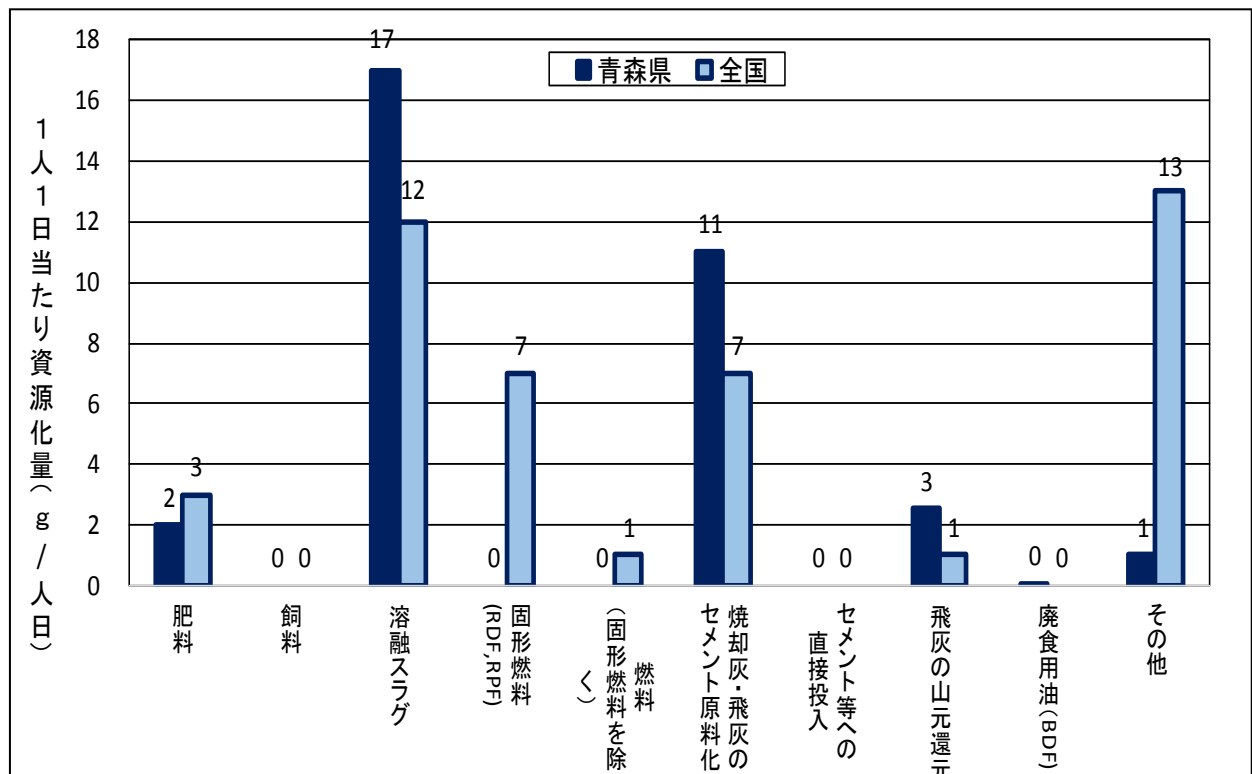


図6 その他資源ごみの1人1日当たりの資源化量の内訳（平成27年度実績）

※端数を四捨五入しているため、全体の数値と内訳の合計が一致しない場合あり。

(4) 最終処分の状況

平成27年度における本県のごみの総最終処分量は53,276トンで、前年度に比べ約31.8%減少している。

県民1人1日当たりのごみ最終処分量は109gで、前年度に比べ49g減少しており、全国値の89gと比べて20g多く、全国値よりも多い傾向が続いている。

表4 最終処分量の推移

		22年度	23年度	24年度	25年度	26年度	27年度
総最終処分量	(t/年)	87,655	82,664	85,619	83,378	78,073	53,276
直接最終処分量	(t/年)	25,689	26,149	30,476	27,743	25,238	10,052
焼却残渣量	(t/年)	52,824	47,218	45,647	46,068	45,047	35,791
処理残渣量	(t/年)	9,142	9,297	9,496	9,567	7,788	7,433
総人口	(人)	1,403,172	1,392,828	1,383,855	1,370,288	1,355,577	1,340,999
1人1日当たりの最終処分量	(g/人日)	171	162	170	167	158	109

※1人1日当たりの最終処分量＝総最終処分量×1,000,000÷総人口÷365又は366

※平成24年度以降の人口には外国人人口を含んでいる。

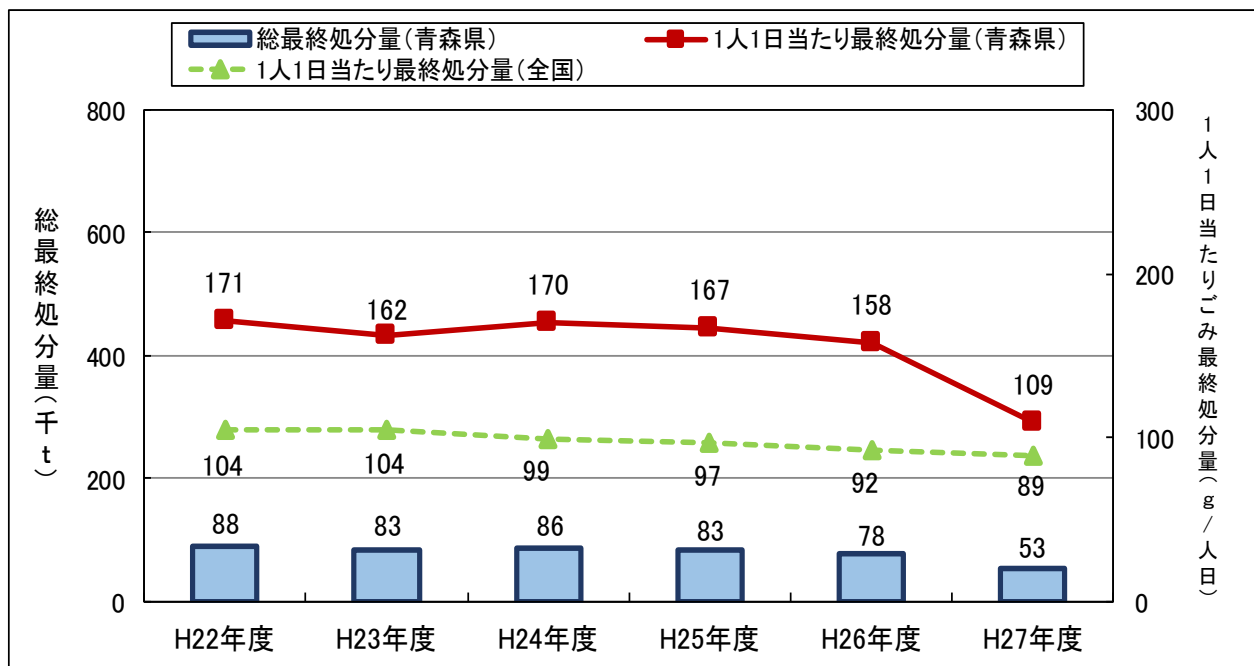


図7 最終処分量と1人1日当たりのごみ最終処分量の推移

表5 全国各都道府県の「排出・資源化・最終処分」に関する指標(平成27年度実績)

都道府県	排出に関する指標				資源化に関する指標													最終処分に関する指標				
	1人1日当たり排出量				リサイクル率 (%)	1人1日当たり資源化量 (直接資源化量 + 中間処理後再生利用量 + 集団回収量)													1人1日当たり最終処分量			
	合計 (g/人日)	生活系 (g/人日)	事業系 (g/人日)	1人1日当たり集団回収量 (g/人日)		合計 (g/人日)	紙類 (紙パック・紙容器包装を除く) (g/人日)	紙パック (g/人日)	紙製容器包装 (g/人日)	金属類 (g/人日)	ガラス類 (g/人日)	ペットボトル (g/人日)	白色トレイ (g/人日)	容器包装プラスチック (白色トレイを除く) (g/人日)	プラスチック類(白色トレイ、容器包装プラスチックを除く) (g/人日)	布類 (g/人日)	その他(スラグ等) (g/人日)	合計 (g/人日)	直接最終処分量 (g/人日)	焼却残渣量 (g/人日)	処理残渣量 (g/人日)	
北海道	984	678	306	71	24.3	238	105	1	7	19	21	10	0	27	1	1	47	177	83	62	32	
青森県	1,026	696	330	25	15.0	152	47	0	12	29	21	6	0	4	1	0	33	109	21	73	15	
岩手県	933	641	292	45	18.5	173	75	0	3	24	24	5	0	8	0	2	30	95	4	77	14	
宮城県	1,000	694	306	43	16.6	166	87	0	1	18	23	9	0	19	1	2	6	120	7	103	10	
秋田県	994	664	331	12	16.2	161	70	0	1	20	21	6	0	1	0	1	42	94	10	67	17	
山形県	927	655	272	76	15.8	146	81	0	3	17	19	6	0	4	2	3	10	111	6	83	22	
福島県	1,057	762	295	38	13.9	149	69	0	2	24	19	7	4	8	2	1	14	101	5	77	19	
茨城県	1,005	723	282	37	22.8	227	97	0	1	27	19	13	0	3	0	3	62	83	1	74	7	
栃木県	927	688	239	37	16.6	155	80	0	1	22	14	6	2	7	1	5	17	88	0	69	19	
群馬県	1,031	771	259	54	15.4	159	81	0	2	20	16	5	0	5	2	2	27	112	3	91	18	
埼玉県	884	683	201	47	24.7	218	82	1	8	21	15	7	0	15	3	7	61	41	0	33	7	
千葉県	925	665	260	48	22.7	210	98	0	2	23	21	7	0	11	0	6	41	72	1	60	11	
東京都	918	690	228	57	22.4	207	111	0	0	18	25	9	0	13	1	5	25	76	1	61	14	
神奈川県	884	671	212	87	25.2	223	110	0	3	19	18	8	0	31	0	9	25	71	4	66	1	
新潟県	1,030	712	318	45	22.8	236	107	0	2	19	19	6	0	20	1	2	59	89	11	63	15	
富山県	1,038	695	344	76	23.7	246	89	0	7	17	14	4	0	14	0	1	98	90	5	72	12	
石川県	995	627	368	20	14.4	143	58	0	2	20	14	4	0	12	0	0	31	123	31	70	22	
福井県	948	694	254	57	16.1	153	77	0	3	26	15	4	0	16	4	1	7	98	4	83	11	
山梨県	999	719	280	35	16.3	162	89	0	3	22	16	4	0	4	0	1	22	100	0	80	20	
長野県	836	583	253	29	23.0	192	89	0	3	13	18	3	0	22	3	4	36	79	9	59	12	
岐阜県	906	647	259	60	19.3	175	77	0	2	16	19	5	0	3	1	5	46	76	15	55	6	
静岡県	896	643	252	40	19.2	172	52	0	0	20	17	4	0	16	2	2	59	47	5	37	5	
愛知県	929	694	234	62	21.7	202	93	1	5	16	16	6	0	20	1	5	41	74	6	65	4	
三重県	959	693	266	31	28.5	273	63	0	3	19	14	4	0	16	0	6	147	54	26	13	14	
滋賀県	843	616	227	43	20.8	176	73	0	3	14	15	6	0	12	1	4	47	91	12	69	10	
京都府	877	545	331	62	15.6	137	60	0	0	9	12	5	0	18	1	3	28	115	13	93	9	
大阪府	970	580	390	68	13.8	134	69	0	6	11	13	5	0	16	0	5	11	118	0	115	2	
兵庫県	956	645	311	79	16.6	159	89	1	4	14	10	5	0	9	2	5	21	114	11	92	11	
奈良県	926	656	270	69	15.5	143	83	0	3	16	13	3	2	2	2	6	12	121	5	101	14	
和歌山県	978	715	262	29	13.6	136	49	0	4	23	17	5	0	16	6	4	8	116	10	92	14	
鳥取県	1,006	595	411	29	26.9	270	170	0	0	17	11	4	0	14	2	2	50	76	2	52	22	
島根県	952	661	290	8	23.4	222	77	0	3	22	14	4	0	11	3	4	85	83	19	42	23	
岡山県	1,000	661	339	82	30.3	303	103	0	4	18	16	4	0	4	0	6	146	48	5	30	13	
広島県	900	568	332	22	21.6	195	48	0	1	17	14	4	0	23	1	5	82	109	25	70	14	
山口県	1,017	696	321	26	29.5	299	78	0	2	22	17	5	0	23	5	2	146	53	15	23	16	
徳島県	957	721	236	29	16.6	159	71	0	1	21	15	4	0	22	3	2	21	112	1	78	33	
香川県	884	611	272	10	19.3	169	82	0	2	13	14	5	0	15	1	5	32	93	15	65	13	
愛媛県	914	679	234	20	18.1	166	75	0	1	19	17	5	0	14	0	1	32	90	19	51	20	
高知県	944	684	260	4	21.9	207	41	0	2	26	15	3	0	12	2	5	102	44	15	22	8	
福岡県	985	639	346	52	21.1	216	70	0	1	15	11	4	0	5	0	3	106	101	8	79	13	
佐賀県	885	620	265	20	17.9	159	53	0	1	17	14	4	0	3	0	4	61	57	0	46	11	
長崎県	953	647	306	37	16.0	153	54	0	1	17	19	6	0	16	0	2	36	88	29	52	7	
熊本県	847	586	261	32	19.0	161	56	0	1	18	15	5	0	9	1	4	51	89	5	71	13	
大分県	942	644	299	18	20.5	194	68	0	4	19	9	6	0	8	1	3	76	74	7	49	18	
宮崎県	983	648	334	6	17.7	174	90	0	1	22	15	7	0	14	0	7	17	121	8	94	19	
鹿児島県	945	657	288	7	15.7	148	57	0	1	19	15	5	0	11	0	1	37	113	26	73	14	
沖縄県	841	545	296	1	14.7	123	18	0	2	16	24	8	0	2	3	1	49	51	4	41	5	
全国	939	660	278	51	20.4	192	84	0	3	18	17	6	0	14	1	4	44	89	10	68	11	

※端数を四捨五入しているため、全体の数値と内訳の合計が一致しない場合あり。

表6 県内各市町村の「排出・資源化・最終処分」に関する指標(平成27年度実績)

市町村名	排出に関する指標				資源化に関する指標													最終処分に関する指標				
	1人1日当たり排出量				リサイクル率	1人1日当たり資源化量 (直接資源化量 + 中間処理後再生利用量 + 集団回収量)													1人1日当たり最終処分量			
	合計	生活系	事業系	1人1日当たり集団回収量		合計	紙類(紙パック・紙製容器包装を除く)	紙パック	紙製容器包装	金属類	ガラス類	ペットボトル	白色トレイ	容器包装プラスチック(白色トレイを除く)	プラスチック類(白色トレイ、容器包装プラスチックを除く)	布類	その他(スラグ等)	合計	直接最終処分量	焼却残渣量	処理残渣量	
(g/人日)	(g/人日)	(g/人日)	(g/人日)	(%)	(g/人日)	(g/人日)	(g/人日)	(g/人日)	(g/人日)	(g/人日)	(g/人日)	(g/人日)	(g/人日)	(g/人日)	(g/人日)	(g/人日)	(g/人日)	(g/人日)	(g/人日)	(g/人日)	(g/人日)	
青森市	1,090	715	374	50	15.9	170	49	0	23	29	22	6	0	11	0	29	114	46	44	24		
弘前市	1,222	754	468	28	10.2	124	38	1	20	35	21	7	0	0	0	1	149	0	149	1		
八戸市	978	646	332	7	13.8	135	54	0	4	29	17	8	0	0	1	22	110	8	82	21		
黒石市	941	621	320	33	12.4	117	57	0	0	29	14	5	0	0	0	0	145	0	98	47		
五所川原市	1,000	654	346	0	14.5	145	76	0	0	25	31	9	0	4	0	0	173	70	103	0		
十和田市	997	665	331	25	21.6	215	45	0	10	22	27	5	0	6	0	100	34	0	21	13		
三沢市	1,127	789	339	1	8.8	100	31	0	0	16	35	8	0	0	0	10	203	4	165	34		
むつ市	1,173	780	394	56	24.8	291	53	1	24	34	17	3	0	0	0	159	0	0	0	0		
つがる市	837	603	233	0	16.6	139	32	0	30	30	25	6	0	17	0	0	132	68	64	0		
平川市	934	616	319	46	13.6	127	66	1	1	33	14	4	0	9	0	0	93	0	89	4		
平内町	800	775	25	3	20.7	166	61	1	7	37	28	8	0	0	0	23	36	11	25	0		
今別町	917	727	190	0	7.2	66	19	0	0	20	22	6	0	0	0	0	77	51	26	0		
蓬田村	1,490	607	883	0	52.4	781	20	0	11	20	13	3	0	0	0	715	14	0	14	0		
外ヶ浜町	944	691	252	0	24.9	235	44	0	19	27	15	5	0	0	0	125	17	17	0	0		
髭ヶ沢町	957	719	237	12	7.4	71	34	0	1	25	7	2	0	2	0	1	179	16	139	24		
深浦町	906	798	109	0	8.8	81	29	0	0	28	16	4	0	2	0	1	182	30	129	23		
西目屋村	1,055	799	256	44	7.2	76	50	0	0	8	15	4	0	0	0	0	139	0	139	0		
藤崎町	998	784	214	31	11.3	113	46	0	0	36	10	4	0	13	2	0	142	0	121	21		
大鰐町	865	593	272	12	12.7	110	50	1	3	34	17	4	0	0	0	0	81	0	80	1		
田舎館村	797	685	112	0	8.7	69	24	0	0	28	9	3	0	0	6	0	65	0	15	50		
板柳町	853	700	153	0	6.7	57	3	0	2	34	14	4	0	0	0	0	148	34	114	0		
鶴田町	749	577	173	49	17.8	133	57	0	0	26	21	4	0	0	22	3	79	19	60	0		
中泊町	838	749	89	0	11.4	83	33	0	0	23	19	5	0	2	0	0	63	0	63	0		
野辺地町	1,118	730	388	62	11.8	132	78	0	0	24	28	2	0	0	0	0	152	57	93	2		
七戸町	991	737	254	37	18.5	184	64	0	5	34	30	4	0	0	0	46	113	88	22	3		
六戸町	688	536	152	0	21.3	146	18	0	7	16	25	4	0	5	0	71	25	0	15	10		
横浜町	909	664	245	0	9.1	83	3	0	9	35	31	4	0	0	0	0	103	0	100	2		
東北町	911	703	208	24	16.7	152	41	0	6	26	32	4	0	0	0	42	116	92	20	3		
六ヶ所村	1,235	836	399	0	11.0	117	45	0	5	32	30	4	0	1	0	0	120	0	117	2		
おいらせ町	883	617	266	35	21.9	194	43	0	8	19	24	6	0	6	0	88	28	0	19	9		
大間町	1,039	982	57	0	22.2	231	7	0	28	29	16	5	0	0	0	146	0	0	0	0		
東通村	819	611	208	0	21.9	180	16	0	11	31	3	1	0	0	0	118	63	0	0	63		
風間浦村	980	952	28	0	25.8	253	40	0	15	34	27	6	0	0	0	130	0	0	0	0		
佐井村	1,014	1,010	4	0	26.9	272	40	0	45	33	17	5	0	0	0	133	0	0	0	0		
三戸町	1,018	721	297	22	12.4	126	51	0	0	36	2	1	0	0	0	38	110	0	58	52		
五戸町	788	620	168	15	23.3	184	34	0	11	22	25	5	0	7	0	79	28	0	16	12		
田子町	978	765	213	27	12.8	125	43	0	0	35	1	4	0	0	0	41	102	0	50	52		
南部町	765	636	129	0	12.3	94	31	0	0	25	7	2	0	0	0	28	83	0	46	36		
階上町	746	648	98	0	14.1	105	25	0	13	25	17	8	0	0	2	16	87	0	61	26		
新郷村	598	514	83	18	28.4	170	41	0	8	27	29	3	0	0	4	58	19	0	11	8		
県全体	1,026	696	330	25	15.0	152	47	0	12	29	21	6	0	4	1	33	109	20	73	15		

※端数を四捨五入しているため、全体の数値と内訳の合計が一致しない場合あり。

2. し尿処理の状況

(1) 処理区域の状況

平成27年度における本県のし尿の水洗化率は86.7%で、前年度と比べ0.7ポイント増加している。

表7 し尿処理人口の推移

		22年度	23年度	24年度	25年度	26年度	27年度
計画処理区域内人口(総人口)	(人)	1,403,172	1,392,828	1,383,855	1,370,288	1,355,577	1,340,999
水洗化人口	(人)	1,171,124	1,183,298	1,165,548	1,169,908	1,166,151	1,162,339
公共下水道人口	(人)	667,128	665,317	672,446	692,360	697,386	693,277
浄化槽人口	(人)	503,996	517,981	493,102	477,548	468,765	469,062
うち合併処理人口	(人)	195,357	209,343	193,057	204,745	210,476	212,488
非水洗化人口	(人)	232,048	209,530	218,307	200,380	189,426	178,660
計画収集人口	(人)	232,048	209,530	218,307	200,380	189,426	178,660
自家処理人口	(人)	0	0	0	0	0	0
水洗化率	(%)	83.5	85.0	84.2	85.4	86.0	86.7

※「うち合併処理人口」には、合併処理浄化槽人口、農業集落・漁業集落排水処理施設人口を含む。

※水洗化率(%) = 水洗化人口 ÷ 計画処理区域内人口 × 100

※平成24年度以降の人口には外国人人口を含んでいる。

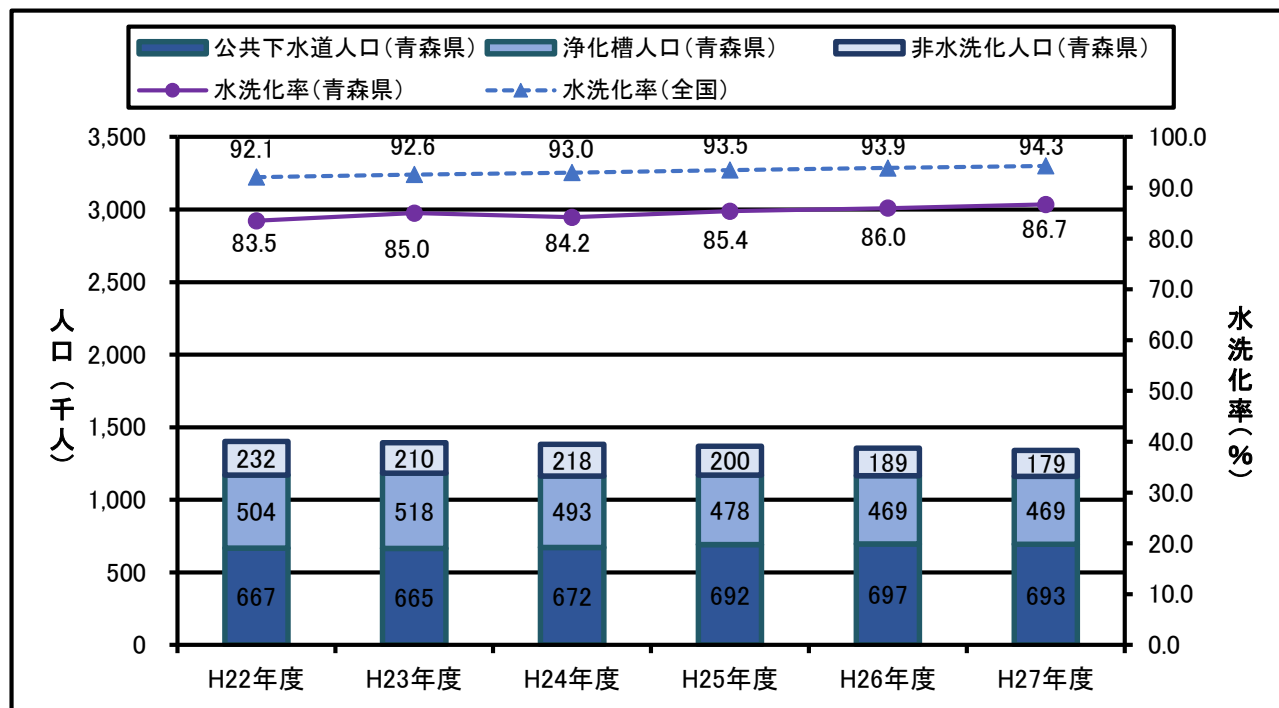


図8 し尿処理人口の形態別人口と水洗化率の推移

(2) 収集（排出）及び処理の状況

平成27年度における本県のし尿及び浄化槽汚泥の収集（排出）量は429,661トン、処理量は429,622トンとなっており、前年度と比べどちらもそれぞれ約1.4%減少している。

表8 し尿処理状況の推移

		22年度	23年度	24年度	25年度	26年度	27年度
収集(排出)量	(kl)	458,485	445,365	443,055	445,916	435,575	429,661
し尿	(kl)	184,248	173,028	164,372	162,557	150,707	140,999
浄化槽汚泥	(kl)	274,237	272,337	278,683	283,359	284,868	288,662
処理量	(kl)	458,485	445,365	443,055	445,916	435,575	429,622
し尿処理施設	(kl)	458,485	345,059	393,793	445,913	435,388	429,622
メタン化施設	(kl)	0	0	0	0	56	0
下水道投入	(kl)	0	100,306	49,262	3	131	0
海洋投入	(kl)	0	0	0	0	0	0
農地還元	(kl)	0	0	0	0	0	0
その他	(kl)	0	0	0	0	0	0
自家処理	(kl)	0	0	0	0	0	0
非水洗化人口	(人)	232,048	209,530	218,307	200,380	189,426	178,660
浄化槽人口	(人)	503,996	517,981	493,102	477,548	468,765	469,062
1人1日当たりし尿排出量	(l/人日)	2.18	2.26	2.06	2.22	2.18	2.16
1人1日当たり浄化槽汚泥排出量	(l/人日)	1.49	1.44	1.55	1.63	1.66	1.68

※1人1日当たりし尿排出量＝し尿排出量×1,000÷非水洗化人口÷365又は366

※1人1日当たり浄化槽汚泥排出量＝浄化槽汚泥排出量×1,000÷浄化槽人口÷365又は366

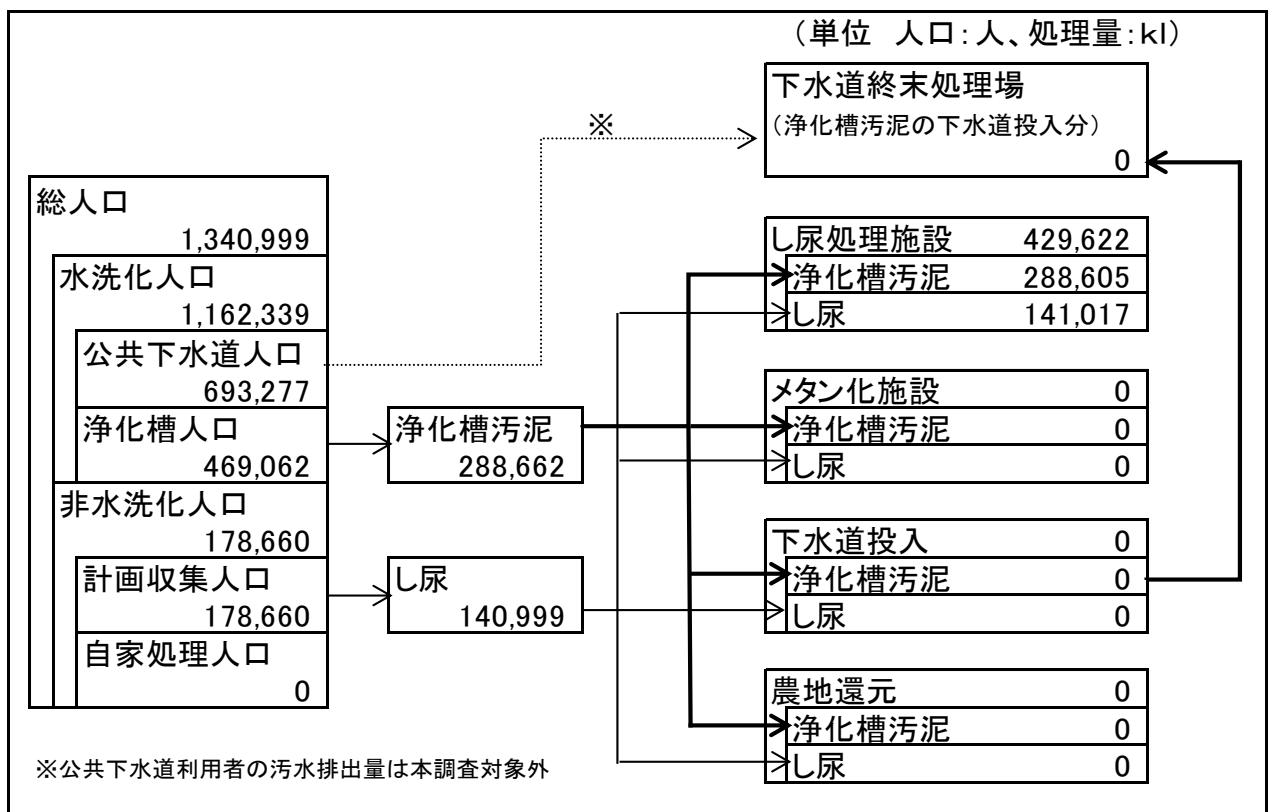


図9 し尿処理フローシート (平成27年度実績)

3. 処理経費

平成27年度における県内市町村（一部事務組合含む。）の一般廃棄物処理事業経費は、ごみ処理事業経費が18,109,772千円、し尿処理事業経費が3,206,909千円で、総額21,316,681千円となっている。

処理対象人口1人当たりでは、ごみ処理経費が約13,500円/年、し尿処理経費が約5,000円/年となっている。

表9 一般廃棄物処理経費の推移

		22年度	23年度	24年度	25年度	26年度	27年度
一般廃棄物処理経費	(千円)	21,983,508	23,025,378	23,865,005	30,442,628	24,817,261	21,316,681
ごみ処理事業経費	(千円)	17,563,664	17,890,423	20,761,210	27,174,009	21,466,504	18,109,772
建設改良費	(千円)	1,378,040	3,600,462	5,772,474	11,047,808	5,021,366	2,698,667
処理及び維持管理費	(千円)	13,617,079	13,861,274	14,449,730	14,411,676	15,027,779	14,148,649
その他	(千円)	2,568,545	428,687	539,006	1,714,525	1,417,359	1,262,456
し尿処理事業経費	(千円)	4,419,844	5,134,955	3,103,795	3,268,619	3,350,757	3,206,909
建設改良費	(千円)	1,696,618	2,314,690	318,001	352,539	304,634	138,042
処理及び維持管理費	(千円)	2,622,773	2,678,304	2,673,381	2,830,740	2,755,815	2,911,361
その他	(千円)	100,453	141,961	112,413	85,340	290,308	157,506
ごみ処理対象人口(総人口)	(人)	1,403,172	1,392,828	1,383,855	1,370,288	1,355,577	1,340,999
し尿処理対象人口	(人)	736,044	727,511	711,409	677,928	658,191	647,722
浄化槽人口	(人)	503,996	517,981	493,102	477,548	468,765	469,062
非水洗化人口	(人)	232,048	209,530	218,307	200,380	189,426	178,660
1人当たりのごみ処理事業経費	(円/人)	12,500	12,800	15,000	19,800	15,800	13,500
1人当たりのし尿処理事業経費	(円/人)	6,000	7,100	4,400	4,800	5,100	5,000

※1人当たりのごみ処理事業経費=ごみ処理事業経費×1,000÷ごみ処理対象人口(100円未満四捨五入)

※1人当たりのし尿処理事業経費=し尿処理事業経費×1,000÷し尿処理対象人口(100円未満四捨五入)

※平成24年度以降の人口には外国人人口を含んでいる。

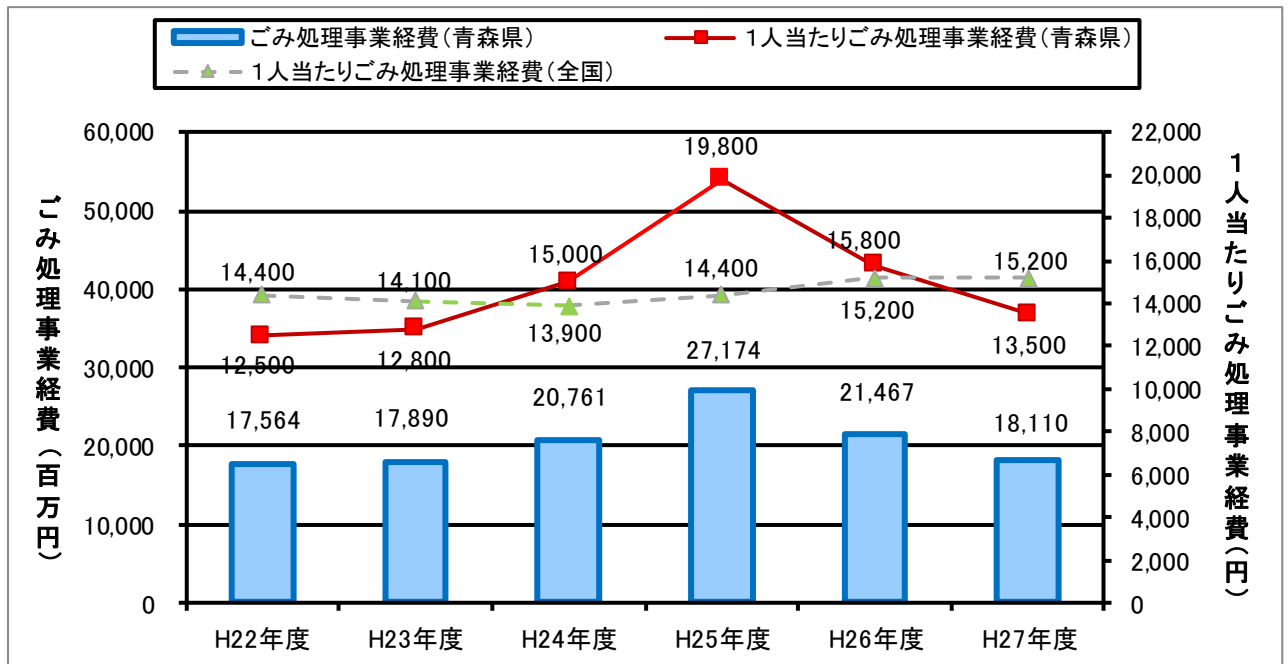


図10 ごみ処理事業経費と1人当たりのごみ処理事業経費の推移

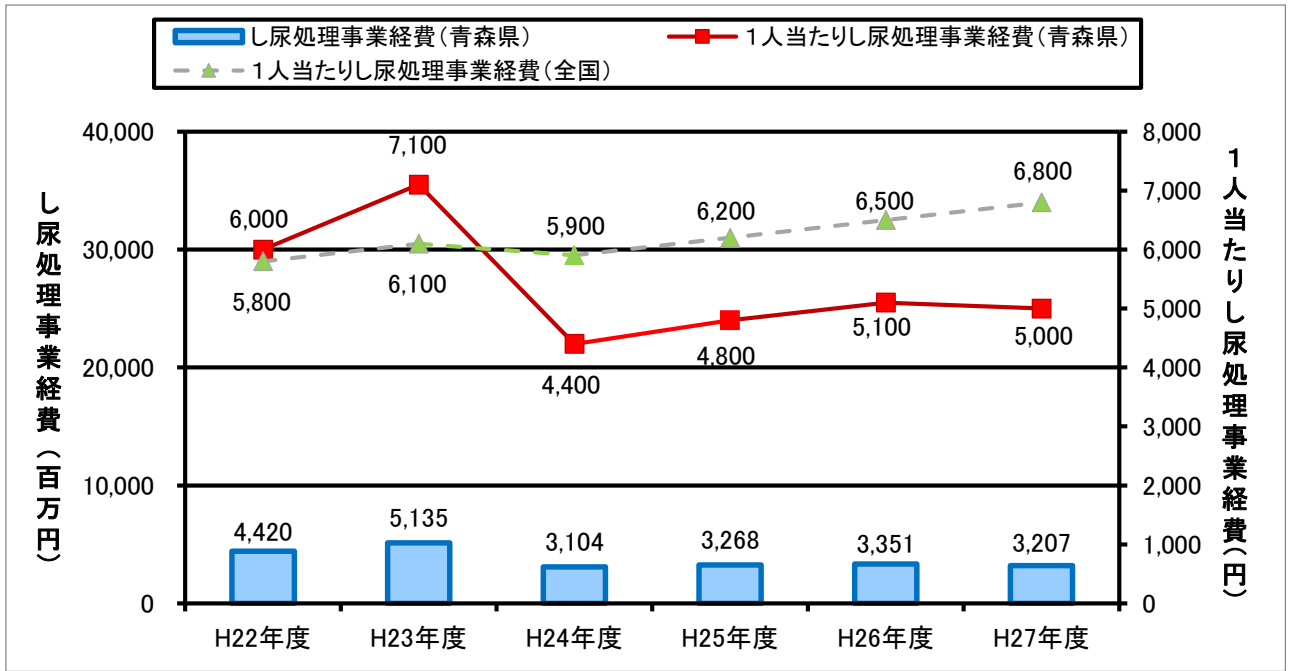


図 1 1 し尿処理事業経費と1人当たりのし尿処理事業経費の推移

4. 処理施設及び処理業者

(1) 処理施設

県内各市町村及び一部事務組合が設置している処理施設は、焼却施設16施設、粗大ごみ処理施設5施設、資源化等を行う施設8施設、最終処分場52施設、し尿処理施設13施設となっている。(建設中及び休止、廃止施設含む。)

表10 ごみ焼却施設数及び処理能力

炉形式	全連続式	准連続式	機械化バッチ式	固定バッチ式	合計
施設数	11	5	0	0	16
処理能力(t/日)	1,773	254	0	0	2,027

表11 焼却以外の中間処理を行う施設数及び処理能力

施設	粗大ごみ処理施設	資源化等を行う施設	合計
施設数	5	8	13
処理能力(t/日)	180	365	545

表12 最終処分場数及び残余容量

埋立場所	山間	平地	合計
施設数	44	8	52
残余容量(m ³)	1,536,406	137,645	1,674,051

表13 し尿処理施設数及び処理能力

処理方式	嫌気性処理	好気性処理	標準脱窒素処理	高負荷脱窒素処理	浄化槽専用	合計
施設数	0	0	6	6	1	13
処理能力(kl/日)	0	0	872	582	180	1,634

(2) 処理業者

平成27年度における県内の一般廃棄物処理業者は、ごみ専業426業者、し尿専業114業者、兼業18業者の合計558業者となっている。

表14 一般廃棄物処理業者数

	22年度	23年度	24年度	25年度	26年度	27年度
合計	524	519	520	518	541	558
ごみ専業	412	408	402	411	403	426
し尿専業	92	91	100	89	120	114
兼業	20	20	18	18	18	18

※本表に掲載の事業者は、青森県内に主たる事務所を置く委託・許可業者である。

資 料 編

I 總括的事項

I. 総括的事項

1-1. 処理事業経費(歳入 市町村)

市町村名	合計 (千円)	ごみ						
		小計 (千円)	国庫支出金 (千円)	都道府県支出金 (千円)	地方債 (千円)	使用料及び手数料 (千円)	その他 (千円)	一般財源 (千円)
青森市	2,710,556	2,383,265	0	0	0	393,211	191,089	1,798,965
弘前市	3,177,208	2,931,216	435,301	144	546,500	0	8,815	1,940,456
八戸市	2,659,918	2,286,009	0	0	0	380,504	5,846	1,899,659
黒石市	384,376	337,982	0	0	0	0	6,277	331,705
五所川原市	921,665	782,127	0	0	0	339	3,563	778,225
十和田市	585,956	438,555	0	0	0	0	0	438,555
三沢市	611,902	528,513	0	0	0	65,799	2,257	460,457
むつ市	2,028,018	1,693,006	0	593,380	3,000	88,936	2,350	1,005,340
つがる市	394,428	330,295	0	0	0	347	27,655	302,293
平川市	325,593	263,873	0	0	15,200	32,265	3,077	213,331
平内町	167,595	124,615	0	0	0	18,366	2,682	103,567
今別町	84,406	54,560	0	0	0	3,858	0	50,702
蓬田村	311,667	283,018	123,455	0	0	4,301	0	155,262
外ヶ浜町	312,507	245,384	0	0	0	17,850	9,348	218,186
鱒ヶ沢町	199,596	168,537	0	0	0	12,900	2	155,635
深浦町	194,801	163,742	0	0	0	5,374	0	158,368
西目屋村	24,994	15,530	0	0	0	0	0	15,530
藤崎町	161,935	135,651	0	0	0	2,156	68	133,427
大鱒町	140,931	91,874	0	0	0	12,683	940	78,251
田舎館村	62,979	56,900	0	0	0	0	0	56,900
板柳町	157,825	110,047	0	0	0	6	13,500	96,541
鶴田町	145,576	123,029	0	0	0	5,443	0	117,586
中泊町	393,207	368,907	0	0	8,200	10	834	359,863
野辺地町	305,924	224,871	0	0	0	16,202	254	208,415
七戸町	222,845	189,796	0	0	0	0	0	189,796
六戸町	58,566	37,868	0	0	0	0	0	37,868
横浜町	95,737	64,581	0	0	0	5,063	0	59,518
東北町	240,962	200,956	0	0	0	0	0	200,956
六ヶ所村	253,986	192,474	0	0	0	1,239	55,000	136,235
おいらせ町	150,681	106,968	0	0	0	0	0	106,968
大間町	206,094	152,518	0	0	0	0	0	152,518
東通村	178,730	118,934	0	0	0	8,520	0	110,414
風間浦村	117,132	91,955	0	0	0	3,565	0	88,390
佐井村	138,802	113,433	0	0	0	0	0	113,433
三戸町	202,221	138,726	0	0	12,700	0	0	126,026
五戸町	135,297	72,094	0	0	0	0	0	72,094
田子町	104,120	70,597	0	0	0	0	0	70,597
南部町	321,899	238,212	0	0	0	0	0	238,212
階上町	116,973	93,837	0	0	0	0	0	93,837
新郷村	18,157	8,461	0	0	0	0	0	8,461
合計	19,025,765	16,032,916	558,756	593,524	585,600	1,078,937	333,557	12,882,542

し尿						
小計 (千円)	国庫支出金 (千円)	都道府県支出金 (千円)	地方債 (千円)	使用料及び手数料 (千円)	その他 (千円)	一般財源 (千円)
327,291	0	0	0	0	0	327,291
245,992	0	0	0	0	16	245,976
373,909	0	0	0	0	0	373,909
46,394	0	0	0	0	0	46,394
139,538	0	0	0	0	0	139,538
147,401	0	0	0	0	0	147,401
83,389	0	0	0	0	0	83,389
335,012	0	0	0	0	0	335,012
64,133	0	0	0	0	0	64,133
61,720	0	0	0	0	0	61,720
42,980	0	0	0	0	0	42,980
29,846	0	0	0	0	0	29,846
28,649	0	0	0	0	0	28,649
67,123	0	0	0	0	0	67,123
31,059	0	0	0	0	0	31,059
31,059	0	0	0	0	0	31,059
9,464	0	0	0	0	0	9,464
26,284	0	0	0	0	0	26,284
49,057	0	0	0	0	0	49,057
6,079	0	0	0	0	0	6,079
47,778	0	0	0	0	0	47,778
22,547	0	0	0	0	0	22,547
24,300	0	0	0	0	0	24,300
81,053	0	0	0	0	0	81,053
33,049	0	0	0	0	0	33,049
20,698	0	0	0	0	0	20,698
31,156	0	0	0	0	0	31,156
40,006	0	0	0	0	0	40,006
61,512	0	0	0	0	0	61,512
43,713	0	0	0	0	0	43,713
53,576	0	0	0	0	0	53,576
59,796	0	0	0	0	0	59,796
25,177	0	0	0	0	0	25,177
25,369	0	0	0	0	0	25,369
63,495	1,381	690	0	0	0	61,424
63,203	0	0	0	0	0	63,203
33,523	1,408	764	0	0	0	31,351
83,687	0	0	0	0	0	83,687
23,136	0	0	0	0	0	23,136
9,696	0	0	0	0	0	9,696
2,992,849	2,789	1,454	0	0	16	2,988,590

I. 総括的事項

1-2. 処理事業経費(歳入 事務組合)

事務組合名	合計 (千円)	ごみ							
		小計 (市町村分担 金を除く) (千円)	国庫 支出金 (千円)	都道府県 支出金 (千円)	地方債 (千円)	使用料及 び手数料 (千円)	(市町村分担金) (千円)	その他 (千円)	一般財源 (千円)
中部上北広域事業 組合	28,341	28,341	0	0	0	14,932	390,752	13,409	0
弘前地区環境整備 事務組合	942,546	907,686	0	0	351,900	202,486	1,463,477	23,109	330,191
黒石地区清掃施設 組合	171,512	93,852	0	0	0	82,417	496,924	0	11,435
西北五環境整備事 務組合	138,794	122,073	0	0	0	50,781	410,013	71,292	0
十和田地区環境整 備事務組合	18,883	0	0	0	0	0	0	0	0
三戸地区環境整備 事務組合	18,534	11,323	0	0	0	10,183	276,305	0	1,140
西海岸衛生処理組 合	23,805	15,422	0	0	0	14,875	256,535	547	0
八戸地域広域市町 村圏事務組合	683,172	634,561	0	0	218,700	271,932	1,226,450	143,929	0
下北地域広域行政 事務組合	26,765	26,757	0	0	0	26,757	1,310,446	0	0
十和田地域広域事 務組合	184,524	184,524	0	0	0	122,485	663,946	35,904	26,135
青森地域広域事務 組合	3,078	1,355	0	0	0	0	67,460	1,355	0
北部上北広域事務 組合	50,962	50,962	0	0	0	38,256	277,275	12,706	0
合計	2,290,916	2,076,856	0	0	570,600	835,104	6,839,583	302,251	368,901

し尿							
小計 (市町村分担 金を除く) (千円)	国庫 支出金 (千円)	都道府県 支出金 (千円)	地方債 (千円)	使用料及 び手数料 (千円)	(市町村分担金) (千円)	その他 (千円)	一般財源 (千円)
0	0	0	0	0	73,055	0	0
34,860	0	0	0	4,371	421,111	2,261	28,228
77,660	0	0	0	3,782	63,270	0	73,878
16,721	0	0	0	8,535	250,518	8,186	0
18,883	0	0	0	22	368,100	1,375	17,486
7,211	0	0	0	5,986	165,420	0	1,225
8,383	0	0	0	8,030	62,118	353	0
48,611	0	0	48,600	11	407,309	0	0
8	0	0	0	0	672,651	8	0
0	0	0	0	0	0	0	0
1,723	0	0	0	1,285	475,444	438	0
0	0	0	0	0	0	0	0
214,060	0	0	48,600	32,022	2,958,996	12,621	120,817

I. 総括的事項

2-1. 処理事業経費(歳出 市町村 ごみ処理)

市町村名	合計 (千円)	建設改良費						調査 委託費 (千円)	(組合 分担金) (千円)
		小計 (組合分担 金を除く) (千円)	工事費				その他 (千円)		
			小計	収集運搬 施設 (千円)	中間処理 施設 (千円)	最終処分場 (千円)			
青森市	2,246,633	108,065	100,869	0	98,547	2,322	0	7,196	0
弘前市	1,692,590	904,719	904,719	0	0	904,719	0	0	452,034
八戸市	1,161,828	0	0	0	0	0	0	0	198,028
黒石市	129,461	260	260	260	0	0	0	0	0
五所川原市	553,750	312,350	274,764	0	175,112	99,652	0	37,586	0
十和田市	0	0	0	0	0	0	0	0	0
三沢市	528,513	99,563	99,563	0	62,100	37,018	445	0	0
むつ市	714,052	0	0	0	0	0	0	0	0
つがる市	225,331	0	0	0	0	0	0	0	0
平川市	128,171	12,451	12,451	0	0	12,451	0	0	26,146
平内町	124,586	0	0	0	0	0	0	0	0
今別町	37,693	0	0	0	0	0	0	0	0
蓬田村	276,166	246,910	246,910	0	246,910	0	0	0	0
外ヶ浜町	219,038	0	0	0	0	0	0	0	0
鱒ヶ沢町	40,270	0	0	0	0	0	0	0	0
深浦町	35,474	0	0	0	0	0	0	0	0
西目屋村	7,821	0	0	0	0	0	0	0	2,862
藤崎町	40,770	0	0	0	0	0	0	0	17,792
大鰐町	47,352	0	0	0	0	0	0	0	16,529
田舎館村	0	0	0	0	0	0	0	0	0
板柳町	55,773	0	0	0	0	0	0	0	20,150
鶴田町	86,128	0	0	0	0	0	0	0	0
中泊町	329,136	211,314	211,314	798	0	210,516	0	0	0
野辺地町	97,075	0	0	0	0	0	0	0	0
七戸町	0	0	0	0	0	0	0	0	5,593
六戸町	0	0	0	0	0	0	0	0	0
横浜町	27,399	0	0	0	0	0	0	0	0
東北町	0	0	0	0	0	0	0	0	5,922
六ヶ所村	80,177	0	0	0	0	0	0	0	0
おいらせ町	0	0	0	0	0	0	0	0	0
大間町	41,659	0	0	0	0	0	0	0	0
東通村	52,544	0	0	0	0	0	0	0	0
風間浦村	35,419	0	0	0	0	0	0	0	0
佐井村	57,468	0	0	0	0	0	0	0	0
三戸町	37,077	0	0	0	0	0	0	0	0
五戸町	0	0	0	0	0	0	0	0	0
田子町	12,544	0	0	0	0	0	0	0	0
南部町	89,173	0	0	0	0	0	0	0	0
階上町	24,004	0	0	0	0	0	0	0	14,455
新郷村	0	0	0	0	0	0	0	0	0
合計	9,235,075	1,895,632	1,850,850	1,058	582,669	1,266,678	445	44,782	759,511

処理及び維持管理費										
小計 (組合分担 金を除く) (千円)	人件費 (千円)	処理費				車両等購入費 (千円)	委託費 (千円)	(組合分担金) (千円)	調査 研究費 (千円)	その他 (千円)
		小計	収集運搬費 (千円)	中間処理費 (千円)	最終処分費 (千円)					
1,735,070	371,799	12,770	8,490	0	4,280	0	1,350,501	136,632	0	403,498
762,428	147,487	42,344	10,441	0	31,903	0	572,597	786,592	0	25,443
1,040,964	397,315	45,079	14,716	2,569	27,794	0	598,570	965,681	0	120,864
58,812	17,672	606	606	0	0	0	40,534	208,521	0	70,389
236,447	2,755	17,319	1,032	0	16,287	0	216,373	228,377	0	4,953
0	0	0	0	0	0	0	0	438,555	0	0
411,886	32,341	107,001	0	91,769	15,232	0	272,544	0	0	17,064
451,562	58,263	66,739	53,544	980	12,215	0	326,184	978,954	376	262,490
186,800	0	186,800	98,464	10,914	77,422	0	0	104,964	0	38,531
115,720	5,054	22,395	586	9,288	12,521	0	88,271	109,556	0	0
111,658	8,449	6,241	0	0	6,241	0	96,968	29	0	12,928
37,693	2,315	0	0	0	0	0	35,378	16,867	0	0
29,256	4,494	2,140	0	1,255	885	0	22,622	6,852	0	0
216,693	17,989	0	0	0	0	0	198,704	26,346	0	2,345
35,980	7,495	495	495	0	0	0	27,990	128,267	0	4,290
35,474	8,205	0	0	0	0	0	27,269	128,268	0	0
7,821	952	0	0	0	0	0	6,869	4,487	0	0
40,770	6,096	1,011	282	729	0	0	33,663	77,089	0	0
43,806	10,843	98	0	98	0	0	32,865	27,993	0	3,546
0	0	0	0	0	0	0	0	56,900	0	0
55,773	16,552	5,201	0	0	5,201	0	34,020	34,124	0	0
86,128	9,393	4,248	0	2,395	1,853	0	72,487	36,901	0	0
117,822	22,705	3,951	0	3,827	124	0	91,166	39,771	0	0
97,075	17,969	33,552	463	0	33,089	0	45,554	127,796	0	0
0	0	0	0	0	0	0	0	184,203	0	0
0	0	0	0	0	0	0	0	37,868	0	0
27,399	3,907	5,173	0	0	5,173	0	18,319	37,182	0	0
0	0	0	0	0	0	0	0	195,034	0	0
80,177	10,122	7,184	0	0	7,184	0	62,871	112,297	0	0
0	0	0	0	0	0	0	0	106,968	0	0
41,659	0	0	0	0	0	0	41,659	110,859	0	0
52,544	8,737	0	0	0	0	0	43,807	108,132	0	0
35,419	0	3,347	3,078	0	269	0	32,072	56,536	0	0
53,572	3,761	1,324	0	0	1,324	0	48,487	55,965	0	3,896
37,077	0	0	0	0	0	0	37,077	101,649	0	0
0	0	0	0	0	0	0	0	72,094	0	0
12,544	0	0	0	0	0	0	12,544	58,053	0	0
89,173	7,092	82,081	31,699	0	50,382	0	0	149,039	0	0
24,004	30	121	0	0	121	0	23,853	55,378	0	0
0	0	0	0	0	0	0	0	8,809	0	0
6,369,206	1,199,792	657,220	223,896	123,824	309,500	0	4,511,818	6,119,588	376	970,237

I. 総括的事項

2-2. 処理事業経費(歳出 市町村 し尿処理)

市町村名	合計 (千円)	建設改良費							調査費 (千円)	(組合 分担金) (千円)
		小計 (組合分担 金を除く) (千円)	工事費				その他 (千円)			
			小計	収集運搬 施設 (千円)	中間処理 施設 (千円)	最終処分場 (千円)				
青森市	4,560	0	0	0	0	0	0	0	0	
弘前市	6,063	0	0	0	0	0	0	0	0	
八戸市	0	0	0	0	0	0	0	0	0	
黒石市	0	0	0	0	0	0	0	0	0	
五所川原市	0	0	0	0	0	0	0	0	0	
十和田市	0	0	0	0	0	0	0	0	0	
三沢市	0	0	0	0	0	0	0	0	0	
むつ市	0	0	0	0	0	0	0	0	977	
つがる市	0	0	0	0	0	0	0	0	0	
平川市	562	0	0	0	0	0	0	0	0	
平内町	8,449	0	0	0	0	0	0	0	0	
今別町	2,315	0	0	0	0	0	0	0	0	
蓬田村	499	0	0	0	0	0	0	0	0	
外ヶ浜町	4,622	0	0	0	0	0	0	0	0	
鱒ヶ沢町	0	0	0	0	0	0	0	0	0	
深浦町	0	0	0	0	0	0	0	0	0	
西目屋村	238	0	0	0	0	0	0	0	0	
藤崎町	1,524	0	0	0	0	0	0	0	0	
大鰐町	0	0	0	0	0	0	0	0	0	
田舎館村	0	0	0	0	0	0	0	0	0	
板柳町	0	0	0	0	0	0	0	0	0	
鶴田町	0	0	0	0	0	0	0	0	0	
中泊町	0	0	0	0	0	0	0	0	0	
野辺地町	0	0	0	0	0	0	0	0	249	
七戸町	0	0	0	0	0	0	0	0	4,593	
六戸町	0	0	0	0	0	0	0	0	0	
横浜町	0	0	0	0	0	0	0	0	96	
東北町	0	0	0	0	0	0	0	0	5,559	
六ヶ所村	0	0	0	0	0	0	0	0	189	
おいらせ町	0	0	0	0	0	0	0	0	0	
大間町	0	0	0	0	0	0	0	0	0	
東通村	0	0	0	0	0	0	0	0	133	
風間浦村	0	0	0	0	0	0	0	0	61	
佐井村	0	0	0	0	0	0	0	0	60	
三戸町	4,143	0	0	0	0	0	0	0	18,561	
五戸町	0	0	0	0	0	0	0	0	0	
田子町	0	0	0	0	0	0	0	0	10,478	
南部町	878	0	0	0	0	0	0	0	22,693	
階上町	0	0	0	0	0	0	0	0	0	
新郷村	0	0	0	0	0	0	0	0	0	
合計	33,853	0	0	0	0	0	0	0	63,649	

処理及び維持管理費										
小計 (組合分担 金を除く) (千円)	人件費 (千円)	処理費				車両等購入費 (千円)	委託費 (千円)	(組合分担金) (千円)	調査 研究費 (千円)	その他 (千円)
		小計	収集運搬費 (千円)	中間処理費 (千円)	最終処分費 (千円)					
4,560	4,003	0	0	0	0	0	557	322,731	0	0
6,063	6,063	0	0	0	0	0	0	239,929	0	0
0	0	0	0	0	0	0	0	373,909	0	0
0	0	0	0	0	0	0	0	46,394	0	0
0	0	0	0	0	0	0	0	139,538	0	0
0	0	0	0	0	0	0	0	147,401	0	0
0	0	0	0	0	0	0	0	83,389	0	0
0	0	0	0	0	0	0	0	334,035	0	0
0	0	0	0	0	0	0	0	64,133	0	0
562	562	0	0	0	0	0	0	61,158	0	0
8,449	8,449	0	0	0	0	0	0	34,531	0	0
2,315	2,315	0	0	0	0	0	0	27,531	0	0
499	499	0	0	0	0	0	0	28,150	0	0
4,622	4,622	0	0	0	0	0	0	62,501	0	0
0	0	0	0	0	0	0	0	31,059	0	0
0	0	0	0	0	0	0	0	31,059	0	0
238	238	0	0	0	0	0	0	9,226	0	0
1,524	1,524	0	0	0	0	0	0	24,760	0	0
0	0	0	0	0	0	0	0	49,057	0	0
0	0	0	0	0	0	0	0	6,079	0	0
0	0	0	0	0	0	0	0	47,778	0	0
0	0	0	0	0	0	0	0	22,547	0	0
0	0	0	0	0	0	0	0	24,300	0	0
0	0	0	0	0	0	0	0	80,804	0	0
0	0	0	0	0	0	0	0	28,456	0	0
0	0	0	0	0	0	0	0	20,698	0	0
0	0	0	0	0	0	0	0	31,060	0	0
0	0	0	0	0	0	0	0	34,447	0	0
0	0	0	0	0	0	0	0	61,323	0	0
0	0	0	0	0	0	0	0	43,713	0	0
0	0	0	0	0	0	0	0	53,576	0	0
0	0	0	0	0	0	0	0	59,663	0	0
0	0	0	0	0	0	0	0	25,116	0	0
0	0	0	0	0	0	0	0	25,309	0	0
0	0	0	0	0	0	0	0	40,791	0	4,143
0	0	0	0	0	0	0	0	63,203	0	0
0	0	0	0	0	0	0	0	23,045	0	0
878	878	0	0	0	0	0	0	60,116	0	0
0	0	0	0	0	0	0	0	23,136	0	0
0	0	0	0	0	0	0	0	9,696	0	0
29,710	29,153	0	0	0	0	0	557	2,895,347	0	4,143

I. 総括的事項

2-3. 処理事業経費(歳出 事務組合 ごみ処理)

事務組合名	合計 (千円)	建設改良費						調査費 (千円)
		小計 (千円)	工事費				調査費 (千円)	
			小計	収集運搬施設	中間処理施設	最終処分場		
			(千円)	(千円)	(千円)	(千円)		
中部上北広域事業組合	419,093	12,351	12,351	0	0	0	12,351	0
弘前地区環境整備事務組合	2,371,163	535,513	535,513	0	535,513	0	0	0
黒石地区清掃施設組合	590,776	1,371	1,371	0	1,371	0	0	0
西北五環境整備事務組合	532,086	0	0	0	0	0	0	0
十和田地区環境整備事務組合	0	0	0	0	0	0	0	0
三戸地区環境整備事務組合	287,628	0	0	0	0	0	0	0
西海岸衛生処理組合	271,957	0	0	0	0	0	0	0
八戸地域広域市町村圏事務組合	1,861,011	253,800	253,800	0	253,800	0	0	0
下北地域広域行政事務組合	1,337,203	0	0	0	0	0	0	0
十和田地域広域事務組合	848,470	0	0	0	0	0	0	0
青森地域広域事務組合	68,815	0	0	0	0	0	0	0
北部上北広域事務組合	328,237	0	0	0	0	0	0	0
合計	8,916,439	803,035	803,035	0	790,684	0	12,351	0

2-4. 処理事業経費(歳出 事務組合 し尿処理)

事務組合名	合計 (千円)	建設改良費						調査費 (千円)
		小計 (千円)	工事費				調査費 (千円)	
			小計	収集運搬施設	中間処理施設	最終処分場		
			(千円)	(千円)	(千円)	(千円)		
中部上北広域事業組合	73,055	10,152	10,152	0	0	0	10,152	0
弘前地区環境整備事務組合	455,971	0	0	0	0	0	0	0
黒石地区清掃施設組合	140,930	0	0	0	0	0	0	0
西北五環境整備事務組合	267,239	0	0	0	0	0	0	0
十和田地区環境整備事務組合	386,983	0	0	0	0	0	0	0
三戸地区環境整備事務組合	172,631	58,943	57,906	0	57,906	0	0	1,037
西海岸衛生処理組合	70,501	0	0	0	0	0	0	0
八戸地域広域市町村圏事務組合	455,920	64,800	64,800	0	64,800	0	0	0
下北地域広域行政事務組合	672,659	1,447	1,447	0	1,447	0	0	0
十和田地域広域事務組合	0	0	0	0	0	0	0	0
青森地域広域事務組合	477,167	2,700	2,700	2,700	0	0	0	0
北部上北広域事務組合	0	0	0	0	0	0	0	0
合計	3,173,056	138,042	137,005	2,700	124,153	0	10,152	1,037

処理及び維持管理費									
小計 (千円)	人件費 (千円)	処理費			車両等購入費 (千円)	委託費 (千円)	調査研究費 (千円)	その他 (千円)	
		小計	収集運搬費 (千円)	中間処理費 (千円)					最終処分費 (千円)
406,742	37,875	197,828	0	187,689	10,139	0	171,039	0	0
1,638,242	314,674	860,357	0	714,736	145,621	0	463,211	0	197,408
582,212	220,374	129,358	327	124,373	4,658	1,018	231,462	0	7,193
456,695	248,203	190,558	0	190,558	0	0	17,934	0	75,391
0	0	0	0	0	0	0	0	0	0
284,590	79,676	132,269	0	128,345	3,924	0	72,645	0	3,038
271,957	115,366	156,591	0	129,432	27,159	0	0	0	0
1,607,211	138,109	514,274	0	514,274	0	0	954,828	0	0
1,330,444	24,235	0	0	0	0	0	1,306,209	0	6,759
846,194	62,347	286,316	756	265,749	19,811	0	490,457	7,074	2,276
68,661	52,508	11,575	0	1,635	9,940	0	4,578	0	154
328,237	66,038	262,199	0	262,199	0	0	0	0	0
7,821,185	1,359,405	2,741,325	1,083	2,518,990	221,252	1,018	3,712,363	7,074	292,219

処理及び維持管理費									
小計 (千円)	人件費 (千円)	処理費			車両等購入費 (千円)	委託費 (千円)	調査研究費 (千円)	その他 (千円)	
		小計	収集運搬費 (千円)	中間処理費 (千円)					最終処分費 (千円)
62,903	28,943	33,960	0	33,960	0	0	0	0	0
368,935	167,178	201,757	0	200,392	1,365	0	0	0	87,036
139,492	44,075	24,309	0	24,309	0	0	71,108	0	1,438
258,732	11,529	86,983	0	86,983	0	0	160,220	0	8,507
339,941	56,284	156,813	0	156,813	0	0	126,844	0	47,042
111,880	45,317	45,989	0	45,989	0	0	20,574	0	1,808
70,501	20,829	41,904	0	41,904	0	0	7,768	0	0
384,300	52,286	181,413	0	181,413	0	0	150,601	0	6,820
670,594	20,391	16,351	0	16,351	0	0	633,852	0	618
0	0	0	0	0	0	0	0	0	0
474,373	175,052	197,480	0	195,751	1,729	0	101,841	0	94
0	0	0	0	0	0	0	0	0	0
2,881,651	621,884	986,959	0	983,865	3,094	0	1,272,808	0	153,363

I. 総括的事項

3-1. 処理事業従事職員数(市町村)

市町村名	合計 (人)	ごみ								
		小計 (人)	一般職 小計 (人)			技能職 小計 (人)	収集運搬 (人)	中間処理 (人)	最終処分 (人)	その他 (人)
			事務系 (人)	技術系 (人)						
青森市	64	63	27	21	6	36	36	0	0	0
弘前市	24	23	13	13	0	10	8	0	2	0
八戸市	57	57	17	15	2	40	34	0	0	6
黒石市	4	4	4	4	0	0	0	0	0	0
五所川原市	6	6	4	4	0	2	2	0	0	0
十和田市	2	1	1	1	0	0	0	0	0	0
三沢市	4	4	3	3	0	1	0	0	0	1
むつ市	11	11	11	11	0	0	0	0	0	0
つがる市	6	6	6	6	0	0	0	0	0	0
平川市	1	1	1	1	0	0	0	0	0	0
平内町	3	2	2	2	0	0	0	0	0	0
今別町	2	1	1	1	0	0	0	0	0	0
蓬田村	1	1	1	1	0	0	0	0	0	0
外ヶ浜町	3	2	2	2	0	0	0	0	0	0
鱒ヶ沢町	1	1	1	1	0	0	0	0	0	0
深浦町	1	1	1	1	0	0	0	0	0	0
西目屋村	1	1	1	1	0	0	0	0	0	0
藤崎町	2	1	1	1	0	0	0	0	0	0
大鰐町	2	1	1	1	0	0	0	0	0	0
田舎館村	2	1	1	1	0	0	0	0	0	0
板柳町	3	3	2	2	0	1	0	0	1	0
鶴田町	1	1	1	1	0	0	0	0	0	0
中泊町	3	3	3	3	0	0	0	0	0	0
野辺地町	3	3	3	3	0	0	0	0	0	0
七戸町	0	0	0	0	0	0	0	0	0	0
六戸町	2	1	1	1	0	0	0	0	0	0
横浜町	2	2	1	1	0	1	0	0	1	0
東北町	0	0	0	0	0	0	0	0	0	0
六ヶ所村	6	5	2	2	0	3	0	0	3	0
おいらせ町	2	1	1	1	0	0	0	0	0	0
大間町	2	1	1	1	0	0	0	0	0	0
東通村	1	1	1	1	0	0	0	0	0	0
風間浦村	2	1	1	1	0	0	0	0	0	0
佐井村	1	1	1	1	0	0	0	0	0	0
三戸町	2	1	1	1	0	0	0	0	0	0
五戸町	2	1	1	1	0	0	0	0	0	0
田子町	2	1	1	1	0	0	0	0	0	0
南部町	2	2	2	2	0	0	0	0	0	0
階上町	1	1	1	1	0	0	0	0	0	0
新郷村	2	1	1	1	0	0	0	0	0	0
合計	236	218	124	116	8	94	80	0	7	7

し尿 小計 (人)	一般職			技能職				
	小計 (人)	事務系 (人)	技術系 (人)	小計 (人)	収集運搬 (人)	中間処理 (人)	最終処分 (人)	その他 (人)
1	1	1	0	0	0	0	0	0
1	1	1	0	0	0	0	0	0
0	0	0	0	0	0	0	0	0
0	0	0	0	0	0	0	0	0
0	0	0	0	0	0	0	0	0
1	1	1	0	0	0	0	0	0
0	0	0	0	0	0	0	0	0
0	0	0	0	0	0	0	0	0
0	0	0	0	0	0	0	0	0
0	0	0	0	0	0	0	0	0
1	1	1	0	0	0	0	0	0
1	1	1	0	0	0	0	0	0
0	0	0	0	0	0	0	0	0
1	1	1	0	0	0	0	0	0
0	0	0	0	0	0	0	0	0
0	0	0	0	0	0	0	0	0
0	0	0	0	0	0	0	0	0
0	0	0	0	0	0	0	0	0
0	0	0	0	0	0	0	0	0
1	1	1	0	0	0	0	0	0
0	0	0	0	0	0	0	0	0
0	0	0	0	0	0	0	0	0
1	1	1	0	0	0	0	0	0
1	1	1	0	0	0	0	0	0
0	0	0	0	0	0	0	0	0
0	0	0	0	0	0	0	0	0
0	0	0	0	0	0	0	0	0
1	1	1	0	0	0	0	0	0
1	1	1	0	0	0	0	0	0
0	0	0	0	0	0	0	0	0
0	0	0	0	0	0	0	0	0
1	1	1	0	0	0	0	0	0
18	18	18	0	0	0	0	0	0

I. 総括的事項

3-2. 処理事業従事職員数(事務組合)

事務組合名	合計 (人)	ごみ								
		小計 (人)	一般職 小計 (人)		技能職 小計 (人)		収集運搬 (人)	中間処理 (人)	最終処分 (人)	その他 (人)
			事務系 (人)	技術系 (人)	事務系 (人)	技術系 (人)				
中部上北広域事業 組合	9	5	4	4	0	1	0	0	1	0
弘前地区環境整備 事務組合	46	30	13	6	7	17	0	17	0	0
黒石地区清掃施設 組合	37	30	24	4	20	6	0	6	0	0
西北五環境整備事 務組合	30	28	27	7	20	1	0	1	0	0
十和田地区環境整 備事務組合	5	0	0	0	0	0	0	0	0	0
三戸地区環境整備 事務組合	16	11	11	5	6	0	0	0	0	0
西海岸衛生処理組 合	17	14	14	3	11	0	0	0	0	0
八戸地域広域市町 村圏事務組合	26	20	20	7	13	0	0	0	0	0
下北地域広域行政 事務組合	6	3	3	3	0	0	0	0	0	0
十和田地域広域事 務組合	9	9	9	9	0	0	0	0	0	0
青森地域広域事務 組合	35	10	3	2	1	7	0	3	4	0
北部上北広域事務 組合	13	13	4	4	0	9	0	9	0	0
合計	249	173	132	54	78	41	0	36	5	0

し尿 小計 (人)	一般職			技能職				
	小計 (人)	事務系 (人)	技術系 (人)	小計 (人)	収集運搬 (人)	中間処理 (人)	最終処分 (人)	その他 (人)
4	0	0	0	4	0	4	0	0
16	7	5	2	9	0	9	0	0
7	5	1	4	2	0	2	0	0
2	2	1	1	0	0	0	0	0
5	4	4	0	1	0	1	0	0
5	5	4	1	0	0	0	0	0
3	3	0	3	0	0	0	0	0
6	5	3	2	1	0	1	0	0
3	3	3	0	0	0	0	0	0
0	0	0	0	0	0	0	0	0
25	14	5	9	11	0	11	0	0
0	0	0	0	0	0	0	0	0
76	48	26	22	28	0	28	0	0

I. 総括的事項

4-1. 処理事業委託・許可件数(市町村)

市町村名	委託許可件数								し尿			
	ごみ		収集運搬		中間処理		最終処分		延べ件数		収集運搬	
	委託 (件)	許可 (件)	委託 (件)	許可 (件)	委託 (件)	許可 (件)	委託 (件)	許可 (件)	委託 (件)	許可 (件)	委託 (件)	許可 (件)
青森市	8	141	6	138	2	3	0	0	0	13	0	13
弘前市	1	52	1	48	0	4	0	0	0	23	0	23
八戸市	29	98	29	91	0	7	0	0	0	0	0	0
黒石市	0	0	0	0	0	0	0	0	0	0	0	0
五所川原市	22	31	14	25	5	6	3	0	0	0	0	0
十和田市	0	0	0	0	0	0	0	0	0	0	0	0
三沢市	5	8	5	7	0	1	0	0	0	0	0	0
むつ市	26	31	26	29	0	1	0	1	0	0	0	0
つがる市	11	24	5	19	3	5	3	0	0	0	0	0
平川市	9	22	7	22	2	0	0	0	0	8	0	8
平内町	4	4	2	4	1	0	1	0	0	6	0	6
今別町	1	1	1	1	0	0	0	0	0	9	0	9
蓬田村	2	6	2	6	0	0	0	0	0	12	0	12
外ヶ浜町	2	5	2	5	0	0	0	0	0	15	0	15
鱒ヶ沢町	5	1	5	1	0	0	0	0	0	0	0	0
深浦町	5	4	5	4	0	0	0	0	0	0	0	0
西目屋村	1	0	1	0	0	0	0	0	0	0	0	0
藤崎町	1	27	1	27	0	0	0	0	0	6	0	6
大鱧町	2	16	2	16	0	0	0	0	0	2	0	2
田舎館村	0	0	0	0	0	0	0	0	0	0	0	0
板柳町	1	17	1	17	0	0	0	0	0	3	0	3
鶴田町	3	8	1	6	2	2	0	0	0	0	0	0
中泊町	5	10	3	6	2	4	0	0	0	0	0	0
野辺地町	4	7	4	6	0	1	0	0	0	0	0	0
七戸町	0	0	0	0	0	0	0	0	0	0	0	0
六戸町	0	0	0	0	0	0	0	0	0	0	0	0
横浜町	1	4	1	4	0	0	0	0	0	0	0	0
東北町	0	0	0	0	0	0	0	0	0	0	0	0
六ヶ所村	3	8	3	8	0	0	0	0	1	3	1	3
おいらせ町	0	0	0	0	0	0	0	0	0	0	0	0
大間町	1	5	1	5	0	0	0	0	0	1	0	1
東通村	4	5	4	5	0	0	0	0	0	0	0	0
風間浦村	2	1	1	1	0	0	1	0	0	0	0	0
佐井村	2	2	2	2	0	0	0	0	0	0	0	0
三戸町	2	16	2	15	0	0	0	1	0	0	0	0
五戸町	0	0	0	0	0	0	0	0	0	0	0	0
田子町	2	7	2	7	0	0	0	0	0	0	0	0
南部町	0	27	0	27	0	0	0	0	0	6	0	6
階上町	5	26	5	26	0	0	0	0	0	0	0	0
新郷村	0	0	0	0	0	0	0	0	0	0	0	0
合計	169	614	144	578	17	34	8	2	1	107	1	107

※業者数及び従業員数は重複あり。

				処理業者と従業員数						
中間処理		最終処分		業者数			従業員数			
委託 (件)	許可 (件)	委託 (件)	許可 (件)	合計 (件)	ごみ (件)	し尿 (件)	合計 (人)	収集運搬 (人)	中間処理 (人)	最終処分 (人)
0	0	0	0	143	130	16	2,352	2,244	175	0
0	0	0	0	52	43	11	360	274	27	59
0	0	0	0	81	81	7	863	748	115	0
0	0	0	0	18	14	4	86	82	4	0
0	0	0	0	28	22	6	180	150	27	3
0	0	0	0	17	14	3	400	351	49	0
0	0	0	0	10	8	2	135	102	33	0
0	0	0	0	32	30	5	381	375	2	4
0	0	0	0	11	7	4	55	51	7	6
0	0	0	0	5	3	2	28	28	0	0
0	0	0	0	8	4	4	70	68	0	2
0	0	0	0	4	1	3	15	15	0	0
0	0	0	0	1	0	1	2	2	0	0
0	0	0	0	8	5	3	47	47	0	0
0	0	0	0	12	10	3	35	35	6	0
0	0	0	0	9	6	3	13	13	0	0
0	0	0	0	1	1	0	4	4	0	0
0	0	0	0	3	2	1	3	3	0	0
0	0	0	0	4	2	2	25	25	0	0
0	0	0	0	3	1	2	4	4	0	0
0	0	0	0	4	2	2	21	21	0	0
0	0	0	0	2	1	1	23	15	8	0
0	0	0	0	4	3	1	20	12	8	0
0	0	0	0	8	6	2	92	92	0	0
0	0	0	0	7	4	3	109	80	27	2
0	0	0	0	11	0	11	304	288	16	0
0	0	0	0	3	2	1	16	16	0	0
0	0	0	0	10	7	3	80	75	5	0
0	0	0	0	11	8	3	78	78	0	0
0	0	0	0	2	2	0	26	26	0	0
0	0	0	0	6	5	1	42	42	0	0
0	0	0	0	5	5	0	72	72	0	0
0	0	0	0	1	1	1	8	7	0	1
0	0	0	0	3	2	1	18	17	0	1
0	0	0	0	8	5	3	60	53	0	7
0	0	0	0	4	2	2	34	34	0	0
0	0	0	0	4	2	3	17	17	0	0
0	0	0	0	3	2	1	15	15	0	0
0	0	0	0	1	1	0	12	12	0	0
0	0	0	0	11	0	11	304	288	16	0
0	0	0	0	558	444	132	6,409	5,881	525	85

I. 総括的事項

4-2. 処理事業委託・許可件数(事務組合)

事務組合名	委託許可件数							
	ごみ		収集運搬		中間処理		最終処分	
	延べ件数							
	委託 (件)	許可 (件)	委託 (件)	許可 (件)	委託 (件)	許可 (件)	委託 (件)	許可 (件)
中部上北広域事業 組合	2	17	1	17	1	0	0	0
弘前地区環境整備 事務組合	0	0	0	0	0	0	0	0
黒石地区清掃施設 組合	19	20	17	19	2	1	0	0
西北五環境整備事 務組合	0	0	0	0	0	0	0	0
十和田地区環境整 備事務組合	0	0	0	0	0	0	0	0
三戸地区環境整備 事務組合	0	0	0	0	0	0	0	0
西海岸衛生処理組 合	0	0	0	0	0	0	0	0
八戸地域広域市町 村圏事務組合	0	0	0	0	0	0	0	0
下北地域広域行政 事務組合	17	0	9	0	8	0	0	0
十和田地域広域事 務組合	24	24	20	22	4	2	0	0
青森地域広域事務 組合	0	0	0	0	0	0	0	0
北部上北広域事務 組合	0	0	0	0	0	0	0	0
合計	62	61	47	58	15	3	0	0

し尿							
延べ件数		収集運搬		中間処理		最終処分	
委託 (件)	許可 (件)	委託 (件)	許可 (件)	委託 (件)	許可 (件)	委託 (件)	許可 (件)
0	6	0	6	0	0	0	0
0	0	0	0	0	0	0	0
0	19	0	19	0	0	0	0
0	12	0	12	0	0	0	0
9	13	0	12	9	1	0	0
0	0	0	0	0	0	0	0
0	7	0	7	0	0	0	0
0	7	0	7	0	0	0	0
7	15	4	15	3	0	0	0
0	0	0	0	0	0	0	0
0	0	0	0	0	0	0	0
0	0	0	0	0	0	0	0
16	79	4	78	12	1	0	0

I. 総括的事項

5-1. 収集運搬機材(市町村 ごみ処理)

市町村名	合計				直営			
	収集車		運搬車		収集車		運搬車	
	延べ台数 (台)	延べ積載量 (t)	延べ台数 (台)	延べ積載量 (t)	台数 (台)	積載量 (t)	台数 (台)	積載量 (t)
青森市	598	1,788	0	0	9	21	0	0
弘前市	284	834	0	0	1	2	0	0
八戸市	814	2,462	0	0	15	33	0	0
黒石市	2	5	0	0	2	5	0	0
五所川原市	138	293	58	156	1	2	0	0
十和田市	0	0	0	0	0	0	0	0
三沢市	95	250	1	3	2	2	0	0
むつ市	166	514	0	0	0	0	0	0
つがる市	52	122	93	272	0	0	0	0
平川市	146	372	0	0	0	0	0	0
平内町	10	26	0	0	0	0	0	0
今別町	16	47	0	0	0	0	0	0
蓬田村	22	79	0	0	0	0	0	0
外ヶ浜町	20	58	0	0	0	0	0	0
鱒ヶ沢町	10	20	0	0	0	0	0	0
深浦町	47	133	0	0	0	0	0	0
西目屋村	45	76	0	0	0	0	0	0
藤崎町	150	302	0	0	0	0	0	0
大鰐町	67	169	0	0	0	0	0	0
田舎館村	0	0	0	0	0	0	0	0
板柳町	116	240	0	0	0	0	0	0
鶴田町	25	50	15	30	0	0	0	0
中泊町	21	48	31	66	0	0	0	0
野辺地町	17	39	18	72	0	0	0	0
七戸町	0	0	0	0	0	0	0	0
六戸町	0	0	0	0	0	0	0	0
横浜町	27	57	0	0	0	0	0	0
東北町	0	0	0	0	0	0	0	0
六ヶ所村	47	111	0	0	0	0	0	0
おいらせ町	0	0	0	0	0	0	0	0
大間町	6	24	3	8	6	24	3	8
東通村	25	67	0	0	0	0	0	0
風間浦村	3	12	2	6	0	0	0	0
佐井村	26	52	0	0	0	0	0	0
三戸町	25	57	0	0	0	0	0	0
五戸町	0	0	0	0	0	0	0	0
田子町	67	202	0	0	0	0	0	0
南部町	227	828	0	0	0	0	0	0
階上町	360	1,135	0	0	0	0	0	0
新郷村	0	0	0	0	0	0	0	0
合計	3,674	10,472	221	613	36	89	3	8

委託				許可			
収集車		運搬車		収集車		運搬車	
台数 (台)	積載量 (t)	台数 (台)	積載量 (t)	台数 (台)	積載量 (t)	台数 (台)	積載量 (t)
196	510	0	0	393	1,257	0	0
46	101	0	0	237	731	0	0
90	234	0	0	709	2,195	0	0
0	0	0	0	0	0	0	0
27	52	28	73	110	239	30	83
0	0	0	0	0	0	0	0
14	35	0	0	79	213	1	3
30	80	0	0	136	434	0	0
20	44	0	0	32	78	93	272
24	74	0	0	122	298	0	0
6	17	0	0	4	9	0	0
5	9	0	0	11	38	0	0
5	13	0	0	17	66	0	0
8	20	0	0	12	38	0	0
5	10	0	0	5	10	0	0
5	10	0	0	42	123	0	0
3	6	0	0	42	70	0	0
11	26	0	0	139	276	0	0
18	45	0	0	49	124	0	0
0	0	0	0	0	0	0	0
3	7	0	0	113	233	0	0
4	8	0	0	21	42	15	30
3	4	0	0	18	44	31	66
12	27	15	57	5	12	3	15
0	0	0	0	0	0	0	0
0	0	0	0	0	0	0	0
3	7	0	0	24	50	0	0
0	0	0	0	0	0	0	0
14	31	0	0	33	80	0	0
0	0	0	0	0	0	0	0
0	0	0	0	0	0	0	0
9	27	0	0	16	40	0	0
3	12	2	6	0	0	0	0
13	26	0	0	13	26	0	0
13	30	0	0	12	27	0	0
0	0	0	0	0	0	0	0
5	18	0	0	62	184	0	0
7	13	0	0	220	815	0	0
48	129	0	0	312	1,006	0	0
0	0	0	0	0	0	0	0
650	1,625	45	136	2,988	8,758	173	469

I. 総括的事項

5-2. 収集運搬機材(市町村 し尿処理)

市町村名	合計				直営					
	収集車		運搬車		収集車				運搬車	
	延べ台数 (台)	延べ積載量 (kl)	延べ台数 (台)	延べ積載量 (kl)	バキューム車		その他		台数 (台)	積載量 (kl)
					台数 (台)	積載量 (kl)	台数 (台)	積載量 (kl)		
青森市	68	254	0	0	0	0	0	0	0	0
弘前市	34	122	0	0	0	0	0	0	0	0
八戸市	0	0	0	0	0	0	0	0	0	0
黒石市	0	0	0	0	0	0	0	0	0	0
五所川原市	0	0	0	0	0	0	0	0	0	0
十和田市	0	0	0	0	0	0	0	0	0	0
三沢市	0	0	0	0	0	0	0	0	0	0
むつ市	0	0	0	0	0	0	0	0	0	0
つがる市	10	37	0	0	0	0	0	0	0	0
平川市	29	109	0	0	0	0	0	0	0	0
平内町	17	73	0	0	0	0	0	0	0	0
今別町	19	79	0	0	0	0	0	0	0	0
蓬田村	36	133	0	0	0	0	0	0	0	0
外ヶ浜町	39	145	0	0	0	0	0	0	0	0
鱒ヶ沢町	0	0	0	0	0	0	0	0	0	0
深浦町	0	0	0	0	0	0	0	0	0	0
西目屋村	24	93	0	0	0	0	0	0	0	0
藤崎町	25	93	0	0	0	0	0	0	0	0
大鱒町	6	25	0	0	0	0	0	0	0	0
田舎館村	0	0	0	0	0	0	0	0	0	0
板柳町	4	14	0	0	0	0	0	0	0	0
鶴田町	0	0	0	0	0	0	0	0	0	0
中泊町	0	0	0	0	0	0	0	0	0	0
野辺地町	0	0	0	0	0	0	0	0	0	0
七戸町	0	0	0	0	0	0	0	0	0	0
六戸町	0	0	0	0	0	0	0	0	0	0
横浜町	0	0	0	0	0	0	0	0	0	0
東北町	0	0	0	0	0	0	0	0	0	0
六ヶ所村	5	16	1	10	0	0	0	0	0	0
おいらせ町	0	0	0	0	0	0	0	0	0	0
大間町	3	11	2	21	0	0	0	0	0	0
東通村	0	0	0	0	0	0	0	0	0	0
風間浦村	0	0	0	0	0	0	0	0	0	0
佐井村	0	0	0	0	0	0	0	0	0	0
三戸町	0	0	0	0	0	0	0	0	0	0
五戸町	0	0	0	0	0	0	0	0	0	0
田子町	0	0	0	0	0	0	0	0	0	0
南部町	15	47	0	0	0	0	0	0	0	0
階上町	0	0	0	0	0	0	0	0	0	0
新郷村	0	0	0	0	0	0	0	0	0	0
合計	334	1,251	3	31	0	0	0	0	0	0

委託						許可					
収集車				運搬車		収集車				運搬車	
バキューム車		その他				バキューム車		その他			
台数 (台)	積載量 (kl)	台数 (台)	積載量 (kl)	台数 (台)	積載量 (kl)	台数 (台)	積載量 (kl)	台数 (台)	積載量 (kl)	台数 (台)	積載量 (kl)
0	0	0	0	0	0	65	244	3	10	0	0
0	0	0	0	0	0	29	108	5	14	0	0
0	0	0	0	0	0	0	0	0	0	0	0
0	0	0	0	0	0	0	0	0	0	0	0
0	0	0	0	0	0	0	0	0	0	0	0
0	0	0	0	0	0	0	0	0	0	0	0
0	0	0	0	0	0	0	0	0	0	0	0
0	0	0	0	0	0	0	0	0	0	0	0
0	0	0	0	0	0	10	37	0	0	0	0
0	0	0	0	0	0	29	109	0	0	0	0
0	0	0	0	0	0	14	58	3	15	0	0
0	0	0	0	0	0	18	76	1	3	0	0
0	0	0	0	0	0	35	129	1	4	0	0
0	0	0	0	0	0	39	145	0	0	0	0
0	0	0	0	0	0	0	0	0	0	0	0
0	0	0	0	0	0	0	0	0	0	0	0
0	0	0	0	0	0	24	93	0	0	0	0
0	0	0	0	0	0	25	93	0	0	0	0
0	0	0	0	0	0	6	25	0	0	0	0
0	0	0	0	0	0	0	0	0	0	0	0
0	0	0	0	0	0	4	14	0	0	0	0
0	0	0	0	0	0	0	0	0	0	0	0
0	0	0	0	0	0	0	0	0	0	0	0
0	0	0	0	0	0	0	0	0	0	0	0
0	0	0	0	0	0	0	0	0	0	0	0
0	0	0	0	0	0	0	0	0	0	0	0
0	0	0	0	0	0	0	0	0	0	0	0
0	0	0	0	0	0	0	0	0	0	0	0
0	0	0	0	0	0	5	16	0	0	1	10
0	0	0	0	0	0	0	0	0	0	0	0
0	0	0	0	0	0	3	11	0	0	2	21
0	0	0	0	0	0	0	0	0	0	0	0
0	0	0	0	0	0	0	0	0	0	0	0
0	0	0	0	0	0	0	0	0	0	0	0
0	0	0	0	0	0	0	0	0	0	0	0
0	0	0	0	0	0	0	0	0	0	0	0
0	0	0	0	0	0	0	0	0	0	0	0
0	0	0	0	0	0	15	47	0	0	0	0
0	0	0	0	0	0	0	0	0	0	0	0
0	0	0	0	0	0	0	0	0	0	0	0
0	0	0	0	0	0	0	0	0	0	0	0
0	0	0	0	0	0	321	1,205	13	46	3	31

I. 総括的事項

5-3. 収集運搬機材(事務組合 ごみ処理)

事務組合名	合計				直営			
	収集車		運搬車		収集車		運搬車	
	延べ台数 (台)	延べ積載量 (t)	延べ台数 (台)	延べ積載量 (t)	台数 (台)	積載量 (t)	台数 (台)	積載量 (t)
中部上北広域事業組合	35	81	123	411	0	0	2	4
弘前地区環境整備事務組合	0	0	0	0	0	0	0	0
黒石地区清掃施設組合	123	380	2	7	0	0	0	0
西北五環境整備事務組合	0	0	0	0	0	0	0	0
十和田地区環境整備事務組合	0	0	0	0	0	0	0	0
三戸地区環境整備事務組合	0	0	0	0	0	0	0	0
西海岸衛生処理組合	0	0	0	0	0	0	0	0
八戸地域広域市町村圏事務組合	0	0	0	0	0	0	0	0
下北地域広域行政事務組合	0	0	0	0	0	0	0	0
十和田地域広域事務組合	156	440	9	60	0	0	1	9
青森地域広域事務組合	0	0	0	0	0	0	0	0
北部上北広域事務組合	0	0	1	4	0	0	1	4
合計	314	901	135	482	0	0	4	17

5-4. 収集運搬機材(事務組合 し尿処理)

事務組合名	合計				直営					
	収集車		運搬車		収集車				運搬車	
	延べ台数 (台)	延べ積載量 (kl)	延べ台数 (台)	延べ積載量 (kl)	バキューム車		その他		台数 (台)	積載量 (kl)
台数 (台)					積載量 (kl)	台数 (台)	積載量 (kl)			
中部上北広域事業組合	30	140	0	0	0	0	0	0	0	0
弘前地区環境整備事務組合	0	0	0	0	0	0	0	0	0	0
黒石地区清掃施設組合	47	178	0	0	0	0	0	0	0	0
西北五環境整備事務組合	41	153	0	0	0	0	0	0	0	0
十和田地区環境整備事務組合	51	246	4	15	0	0	0	0	0	0
三戸地区環境整備事務組合	0	0	1	2	0	0	0	0	1	2
西海岸衛生処理組合	9	31	0	0	0	0	0	0	0	0
八戸地域広域市町村圏事務組合	76	304	0	0	0	0	0	0	0	0
下北地域広域行政事務組合	0	0	48	221	0	0	0	0	0	0
十和田地域広域事務組合	0	0	0	0	0	0	0	0	0	0
青森地域広域事務組合	0	0	0	0	0	0	0	0	0	0
北部上北広域事務組合	0	0	0	0	0	0	0	0	0	0
合計	254	1,052	53	238	0	0	0	0	1	2

委託				許可			
収集車		運搬車		収集車		運搬車	
台数 (台)	積載量 (t)	台数 (台)	積載量 (t)	台数 (台)	積載量 (t)	台数 (台)	積載量 (t)
7	16	1	4	28	65	120	403
0	0	0	0	0	0	0	0
35	88	2	7	88	292	0	0
0	0	0	0	0	0	0	0
0	0	0	0	0	0	0	0
0	0	0	0	0	0	0	0
0	0	0	0	0	0	0	0
0	0	0	0	0	0	0	0
0	0	0	0	0	0	0	0
17	75	4	35	139	365	4	16
0	0	0	0	0	0	0	0
0	0	0	0	0	0	0	0
59	179	7	46	255	722	124	419

委託						許可					
収集車				運搬車		収集車				運搬車	
バキューム車		その他		台数 (台)	積載量 (kl)	バキューム車		その他		台数 (台)	積載量 (kl)
台数 (台)	積載量 (kl)	台数 (台)	積載量 (kl)			台数 (台)	積載量 (kl)	台数 (台)	積載量 (kl)		
0	0	0	0	0	0	28	131	2	9	0	0
0	0	0	0	0	0	0	0	0	0	0	0
0	0	0	0	0	0	47	178	0	0	0	0
0	0	0	0	0	0	41	153	0	0	0	0
0	0	0	0	0	0	50	239	1	7	4	15
0	0	0	0	0	0	0	0	0	0	0	0
0	0	0	0	0	0	9	31	0	0	0	0
0	0	0	0	0	0	76	304	0	0	0	0
0	0	0	0	9	66	0	0	0	0	39	155
0	0	0	0	0	0	0	0	0	0	0	0
0	0	0	0	0	0	0	0	0	0	0	0
0	0	0	0	0	0	0	0	0	0	0	0
0	0	0	0	9	66	251	1,036	3	16	43	170

Ⅱ ごみ処理について

Ⅱ. ごみ処理について

1. ごみ処理の状況

市町村名	人口		ごみ総排出量				自家 処理量 (t)	ごみ処理量					中間処 理後再 生利用 量 (t)	最終 処分量 (t)
	総人口 (人)	うち 外国人 人口 (人)	合計 (t)	計画 収集量 (t)	直接 搬入量 (t)	集団 回収量 (t)		合計 (t)	直接 焼却量 (t)	直接 最終 処分量 (t)	焼却以 外の中 間処理 量 (t)	直接資 源化量 (t)		
青森市	293,528	864	117,056	103,075	8,661	5,320	0	108,933	88,357	4,963	15,548	65	12,833	12,235
弘前市	177,355	616	79,335	73,038	4,482	1,815	0	77,520	66,682	2	9,644	1,192	5,051	9,689
八戸市	236,159	871	84,506	77,573	6,320	613	0	83,893	69,270	658	13,965	0	11,062	9,481
黒石市	35,154	65	12,111	10,680	1,008	423	0	11,688	9,214	0	1,691	783	301	1,867
五所川原市	57,477	94	21,035	20,300	735	0	0	21,035	16,516	1,469	931	2,119	931	3,639
十和田市	63,563	207	23,184	19,867	2,745	572	0	22,612	19,701	0	2,026	885	3,554	792
三沢市	41,050	348	16,939	15,314	1,610	15	0	16,924	14,596	57	1,062	1,209	272	3,047
つづ市	60,880	138	26,145	21,067	3,831	1,247	0	24,898	21,838	2	2,514	544	4,692	2
つがる市	34,498	43	10,565	9,960	605	0	0	10,565	7,946	863	664	1,092	664	1,671
平川市	32,486	39	11,110	9,550	1,017	543	0	10,567	8,605	1	1,961	0	968	1,102
平内町	11,789	24	3,452	3,390	49	13	0	3,439	2,650	49	196	544	159	156
今別町	2,935	3	985	969	16	0	0	985	859	55	41	30	41	83
蓬田村	3,018	1	1,646	1,646	0	0	0	1,646	741	0	905	0	863	16
外ヶ浜町	6,679	16	2,307	2,172	135	0	0	2,307	1,911	42	105	249	325	42
鱒ヶ沢町	10,819	17	3,788	3,319	423	46	0	3,744	3,229	64	340	111	123	708
深浦町	8,993	13	2,983	2,294	689	0	0	3,030	2,492	99	329	110	156	599
西目屋村	1,432	0	553	396	134	23	0	530	460	0	70	0	17	73
藤崎町	15,496	11	5,658	5,286	195	177	0	5,481	4,465	0	927	89	373	803
大鰐町	10,355	3	3,278	2,896	336	46	0	3,232	2,657	0	459	116	254	306
田舎館村	8,110	11	2,365	2,305	60	0	0	2,365	1,819	0	414	132	74	194
板柳町	14,432	26	4,507	4,063	444	0	0	4,507	3,779	178	496	54	248	780
鶴田町	13,657	15	3,746	3,428	71	247	0	3,499	2,985	95	419	0	419	395
中泊町	11,978	22	3,672	3,377	295	0	0	3,205	2,835	0	370	0	365	275
野辺地町	14,024	76	5,738	5,201	219	318	0	5,420	4,351	292	697	80	280	778
七戸町	16,614	34	6,026	4,733	1,068	225	0	5,801	4,579	533	634	55	836	685
六戸町	10,932	61	2,754	2,456	298	0	0	2,754	2,344	0	283	127	459	100
横浜町	4,792	15	1,594	1,393	201	0	0	1,594	1,324	0	270	0	145	180
東北町	18,640	85	6,215	4,816	1,236	163	0	6,052	4,762	630	602	58	814	788
六ヶ所村	10,653	50	4,816	4,043	773	0	0	4,137	3,458	0	507	172	284	466
おいらせ町	25,155	143	8,126	7,517	284	325	0	7,801	6,917	0	635	249	1,209	259
大間町	5,720	12	2,175	2,134	41	0	0	2,175	1,922	0	189	64	419	0
東通村	6,904	10	2,069	1,614	455	0	0	2,069	1,754	0	255	60	394	158
風間浦村	2,119	1	760	724	36	0	0	760	629	0	94	37	159	0
佐井村	2,247	2	834	830	4	0	0	834	676	0	98	60	164	0
三戸町	10,918	51	4,069	3,686	295	88	0	3,981	3,486	0	495	0	417	438
五戸町	18,314	53	5,284	4,781	402	101	0	5,183	4,366	0	560	257	874	191
田子町	6,011	16	2,152	1,873	220	59	0	2,093	1,842	0	251	0	216	225
南部町	19,390	48	5,430	4,836	594	0	0	5,430	4,621	0	809	0	668	586
階上町	14,039	47	3,835	3,809	26	0	0	3,836	3,101	0	735	0	540	448
新郷村	2,684	6	587	543	26	18	0	569	453	0	70	46	103	19
合計	1,340,999	4,157	503,390	450,954	40,039	12,397	0	487,094	404,192	10,052	62,261	10,589	51,726	53,276

(排出に関する指標)				(資源化に関する指標)													(最終処分に関する指標)			
1人1日当たりのごみ排出量				1人1日当たりの資源化量 (直接資源化量 + 中間処理後再生利用量 + 集団回収量)													1人1日当たりの最終処分量			
合計	生活系	事業系	1人1日当たりの集団回収量	リサイクル率	合計	紙類(紙パック、紙製容器包装除く)	紙パック	紙製容器包装	金属類	ガラス類	ペットボトル	白色トレイ	容器包装プラスチック(白色トレイ除く)	プラスチック類(白色トレイ、容器包装プラスチック除く)	布類	その他	合計	直接最終処分量	焼却残渣量	焼却施設以外の中間処理残渣量
(g)	(g)	(g)	(g)	(%)	(g)	(g)	(g)	(g)	(g)	(g)	(g)	(g)	(g)	(g)	(g)	(g)	(g)	(g)	(g)	(g)
1,090	715	374	50	15.9	170	49	0	23	29	22	6	0	11	0	0	29	114	46	44	24
1,222	754	468	28	10.2	124	38	1	20	35	21	7	0	0	0	0	1	149	0	149	1
978	646	332	7	13.8	135	54	0	4	29	17	8	0	0	0	1	22	110	8	82	21
941	621	320	33	12.4	117	57	0	0	29	14	5	0	0	11	0	0	145	0	98	47
1,000	654	346	0	14.5	145	76	0	0	25	31	9	0	4	0	0	0	173	70	103	0
997	665	331	25	21.6	215	45	0	10	22	27	5	0	6	0	0	100	34	0	21	13
1,127	789	339	1	8.8	100	31	0	0	16	35	8	0	0	0	0	10	203	4	165	34
1,173	780	394	56	24.8	291	53	1	24	34	17	3	0	0	0	0	159	0	0	0	0
837	603	233	0	16.6	139	32	0	30	30	25	6	0	17	0	0	0	132	68	64	0
934	616	319	46	13.6	127	66	1	1	33	14	4	0	9	0	0	0	93	0	89	4
800	775	25	3	20.7	166	61	1	7	37	28	8	0	0	0	0	23	36	11	25	0
917	727	190	0	7.2	66	19	0	0	20	22	6	0	0	0	0	0	77	51	26	0
1,490	607	883	0	52.4	781	20	0	11	20	13	3	0	0	0	0	715	14	0	14	0
944	691	252	0	24.9	235	44	0	19	27	15	5	0	0	0	0	125	17	17	0	0
957	719	237	12	7.4	71	34	0	1	25	7	2	0	2	0	0	1	179	16	139	24
906	798	109	0	8.8	81	29	0	0	28	16	4	0	2	0	0	1	182	30	129	23
1,055	799	256	44	7.2	76	50	0	0	8	15	4	0	0	0	0	0	139	0	139	0
998	784	214	31	11.3	113	46	0	0	36	10	4	0	13	2	0	0	142	0	121	21
865	593	272	12	12.7	110	50	1	3	34	17	4	0	0	0	0	0	81	0	80	1
797	685	112	0	8.7	69	24	0	0	28	9	3	0	0	6	0	0	65	0	15	50
853	700	153	0	6.7	57	3	0	2	34	14	4	0	0	0	0	0	148	34	114	0
749	577	173	49	17.8	133	57	0	0	26	21	4	0	0	22	0	3	79	19	60	0
838	749	89	0	11.4	83	33	0	0	23	19	5	0	2	0	0	0	63	0	63	0
1,118	730	388	62	11.8	132	78	0	0	24	28	2	0	0	0	0	0	152	57	93	2
991	737	254	37	18.5	184	64	0	5	34	30	4	0	0	0	0	46	113	88	22	3
688	536	152	0	21.3	146	18	0	7	16	25	4	0	5	0	0	71	25	0	15	10
909	664	245	0	9.1	83	3	0	9	35	31	4	0	0	0	0	0	103	0	100	2
911	703	208	24	16.7	152	41	0	6	26	32	4	0	0	0	0	42	116	92	20	3
1,235	836	399	0	11.0	117	45	0	5	32	30	4	0	1	0	0	0	120	0	117	2
883	617	266	35	21.9	194	43	0	8	19	24	6	0	6	0	0	88	28	0	19	9
1,039	982	57	0	22.2	231	7	0	28	29	16	5	0	0	0	0	146	0	0	0	0
819	611	208	0	21.9	180	16	0	11	31	3	1	0	0	0	0	118	63	0	0	63
980	952	28	0	25.8	253	40	0	15	34	27	6	0	0	0	0	130	0	0	0	0
1,014	1,010	4	0	26.9	272	40	0	45	33	17	5	0	0	0	0	133	0	0	0	0
1,018	721	297	22	12.4	126	51	0	0	36	2	1	0	0	0	0	38	110	0	58	52
788	620	168	15	23.3	184	34	0	11	22	25	5	0	7	0	0	79	28	0	16	12
978	765	213	27	12.8	125	43	0	0	35	1	4	0	0	0	0	41	102	0	50	52
765	636	129	0	12.3	94	31	0	0	25	7	2	0	0	0	0	28	83	0	46	36
746	648	98	0	14.1	105	25	0	13	25	17	8	0	0	0	2	16	87	0	61	26
598	514	83	18	28.4	170	41	0	8	27	29	3	0	0	4	0	58	19	0	11	8
1,026	696	330	25	15.0	152	47	0	12	29	21	6	0	4	1	0	33	109	20	73	15

※端数を四捨五入しているため、全体の数値と内訳の合計が一致しない場合あり。

Ⅱ. ごみ処理について

2-1. ごみ搬入量内訳

市町村名	ごみ搬入量(計画収集量+直接搬入量)					
	合計 (t)	計画収集量 小計 (t)	混合ごみ (t)	可燃ごみ (t)	不燃ごみ (t)	資源ごみ (t)
青森市	111,736	103,075	0	88,384	6,493	7,666
弘前市	77,520	73,038	0	63,097	1,984	5,047
八戸市	83,893	77,573	0	65,177	3,719	8,301
黒石市	11,688	10,680	0	8,562	1,260	783
五所川原市	21,035	20,300	0	15,845	1,354	3,050
十和田市	22,612	19,867	0	17,690	353	1,762
三沢市	16,924	15,314	0	13,487	343	1,233
むつ市	24,898	21,067	0	19,114	828	1,048
つがる市	10,565	9,960	0	7,502	673	1,756
平川市	10,567	9,550	0	7,809	934	723
平内町	3,439	3,390	0	2,650	92	544
今別町	985	969	0	859	45	65
蓬田村	1,646	1,646	0	1,503	56	59
外ヶ浜町	2,307	2,172	0	1,785	128	248
鱒ヶ沢町	3,742	3,319	0	3,000	177	131
深浦町	2,983	2,294	0	2,077	35	176
西目屋村	530	396	0	339	32	17
藤崎町	5,481	5,286	0	4,320	527	311
大鱒町	3,232	2,896	0	2,367	87	308
田舎館村	2,365	2,305	0	1,773	350	132
板柳町	4,507	4,063	0	3,592	209	220
鶴田町	3,499	3,428	0	2,928	95	405
中泊町	3,672	3,377	0	2,647	395	335
野辺地町	5,420	5,201	0	4,266	247	274
七戸町	5,801	4,733	0	4,134	72	429
六戸町	2,754	2,456	0	2,135	54	261
横浜町	1,594	1,393	0	1,213	0	100
東北町	6,052	4,816	0	4,251	72	394
六ヶ所村	4,816	4,043	0	3,363	151	405
おいらせ町	7,801	7,517	0	6,785	145	566
大間町	2,175	2,134	0	1,895	73	131
東通村	2,069	1,614	0	1,371	163	74
風間浦村	760	724	0	618	24	73
佐井村	834	830	0	684	42	87
三戸町	3,981	3,686	0	3,239	310	118
五戸町	5,183	4,781	0	4,142	117	516
田子町	2,093	1,873	0	1,648	163	45
南部町	5,430	4,836	0	4,070	349	303
階上町	3,835	3,809	0	3,081	146	428
新郷村	569	543	0	445	15	83
合計	490,993	450,954	0	383,847	22,312	38,607

			形態別ごみ搬入量			(自家処理量) (t)
その他のごみ (t)	粗大ごみ (t)	直接搬入量 (t)	合計	生活系ごみ	事業系ごみ	
			(t)	(t)	(t)	
0	532	8,661	111,736	71,522	40,214	0
0	2,910	4,482	77,520	47,123	30,397	0
59	317	6,320	83,893	55,203	28,690	0
0	75	1,008	11,688	7,566	4,122	0
0	51	735	21,035	13,759	7,276	0
0	62	2,745	22,612	14,900	7,712	0
0	251	1,610	16,924	11,836	5,088	0
7	70	3,831	24,898	16,125	8,773	0
0	29	605	10,565	7,617	2,948	0
0	84	1,017	10,567	6,777	3,790	0
0	104	49	3,439	3,329	110	0
0	0	16	985	781	204	0
0	28	0	1,646	671	975	0
0	11	135	2,307	1,690	617	0
3	8	423	3,742	2,803	939	0
1	5	689	2,983	2,625	358	0
0	8	134	530	396	134	0
0	128	195	5,481	4,268	1,213	0
0	134	336	3,232	2,202	1,030	0
0	50	60	2,365	2,032	333	0
0	42	444	4,507	3,697	810	0
0	0	71	3,499	2,636	863	0
0	0	295	3,672	3,284	388	0
0	414	219	5,420	3,429	1,991	0
0	98	1,068	5,801	4,258	1,543	0
0	6	298	2,754	2,144	610	0
0	80	201	1,594	1,164	430	0
0	99	1,236	6,052	4,630	1,422	0
0	124	773	4,816	3,261	1,555	0
0	21	284	7,801	5,355	2,446	0
4	31	41	2,175	2,056	119	0
1	5	455	2,069	1,544	525	0
1	8	36	760	738	22	0
1	16	4	834	831	3	0
0	19	295	3,981	2,795	1,186	0
0	6	402	5,183	4,056	1,127	0
0	17	220	2,093	1,624	469	0
0	114	594	5,430	4,513	917	0
5	149	26	3,835	3,330	505	0
0	0	26	569	487	82	0
82	6,106	40,039	490,993	329,057	161,936	0

II. ごみ処理について

2-2. ごみ搬入量内訳(計画収集量の収集区分別内訳)

市町村名	計画収集量											
	合計 (t)	混合ごみ				可燃ごみ				不燃ごみ		
		小計 (t)	直営 (t)	委託 (t)	許可 (t)	小計 (t)	直営 (t)	委託 (t)	許可 (t)	小計 (t)	直営 (t)	委託 (t)
青森市	103,075	0	0	0	0	88,384	0	57,123	31,261	6,493	1,716	2,236
弘前市	73,038	0	0	0	0	63,097	10	38,810	24,277	1,984	3	1,685
八戸市	77,573	0	0	0	0	65,177	10,769	31,582	22,826	3,719	11	2,022
黒石市	10,680	0	0	0	0	8,562	176	5,019	3,367	1,260	32	1,031
五所川原市	20,300	0	0	0	0	15,845	168	10,061	5,616	1,354	38	1,271
十和田市	19,867	0	0	0	0	17,690	0	11,640	6,050	353	0	335
三沢市	15,314	0	0	0	0	13,487	0	9,461	4,026	343	0	267
むつ市	21,067	0	0	0	0	19,114	0	12,695	6,419	828	0	670
つがる市	9,960	0	0	0	0	7,502	0	5,242	2,260	673	0	673
平川市	9,550	0	0	0	0	7,809	0	5,130	2,679	934	0	897
平内町	3,390	0	0	0	0	2,650	0	2,547	103	92	0	91
今別町	969	0	0	0	0	859	0	678	181	45	0	23
蓬田村	1,646	0	0	0	0	1,503	762	535	206	56	0	51
外ヶ浜町	2,172	0	0	0	0	1,785	0	1,296	489	128	0	109
鱒ヶ沢町	3,319	0	0	0	0	3,000	0	2,088	912	177	0	172
深浦町	2,294	0	0	0	0	2,077	0	1,790	287	35	0	33
西目屋村	396	0	0	0	0	339	0	339	0	32	0	32
藤崎町	5,286	0	0	0	0	4,320	0	3,313	1,007	527	5	490
大鱒町	2,896	0	0	0	0	2,367	0	1,713	654	87	0	68
田舎館村	2,305	0	0	0	0	1,773	1	1,483	289	350	3	331
板柳町	4,063	0	0	0	0	3,592	0	2,839	753	209	0	190
鶴田町	3,428	0	0	0	0	2,928	0	2,097	831	95	0	95
中泊町	3,377	0	0	0	0	2,647	0	2,318	329	395	0	395
野辺地町	5,201	0	0	0	0	4,266	0	2,793	1,473	247	0	102
七戸町	4,733	0	0	0	0	4,134	0	2,902	1,232	72	0	65
六戸町	2,456	0	0	0	0	2,135	0	1,696	439	54	0	52
横浜町	1,393	0	0	0	0	1,213	0	993	220	0	0	0
東北町	4,816	0	0	0	0	4,251	0	3,232	1,019	72	0	66
六ヶ所村	4,043	0	0	0	0	3,363	0	2,342	1,021	151	0	108
おいらせ町	7,517	0	0	0	0	6,785	0	4,448	2,337	145	0	131
大間町	2,134	0	0	0	0	1,895	0	1,816	79	73	0	73
東通村	1,614	0	0	0	0	1,371	0	1,266	105	163	0	144
風間浦村	724	0	0	0	0	618	0	611	7	24	0	24
佐井村	830	0	0	0	0	684	0	683	1	42	0	42
三戸町	3,686	0	0	0	0	3,239	0	2,206	1,033	310	0	242
五戸町	4,781	0	0	0	0	4,142	0	3,159	983	117	0	117
田子町	1,873	0	0	0	0	1,648	0	1,648	0	163	0	163
南部町	4,836	0	0	0	0	4,070	0	3,564	506	349	0	306
階上町	3,809	0	0	0	0	3,081	0	2,598	483	146	0	127
新郷村	543	0	0	0	0	445	0	364	81	15	0	15
合計	450,954	0	0	0	0	383,847	11,886	246,120	125,841	22,312	1,808	14,944

許可 (t)	資源ごみ				その他				粗大ごみ			
	小計 (t)	直営 (t)	委託 (t)	許可 (t)	小計 (t)	直営 (t)	委託 (t)	許可 (t)	小計 (t)	直営 (t)	委託 (t)	許可 (t)
2,541	7,666	0	7,119	547	0	0	0	0	532	1	395	136
296	5,047	0	4,551	496	0	0	0	0	2,910	4	1,959	947
1,686	8,301	6	8,295	0	59	59	0	0	317	0	317	0
197	783	0	783	0	0	0	0	0	75	0	52	23
45	3,050	0	1,744	1,306	0	0	0	0	51	0	51	0
18	1,762	0	1,674	88	0	0	0	0	62	0	9	53
76	1,233	0	1,064	169	0	0	0	0	251	0	239	12
158	1,048	0	1,045	3	7	0	7	0	70	0	22	48
0	1,756	0	1,182	574	0	0	0	0	29	0	29	0
37	723	0	696	27	0	0	0	0	84	0	54	30
1	544	0	495	49	0	0	0	0	104	0	104	0
22	65	0	64	1	0	0	0	0	0	0	0	0
5	59	0	57	2	0	0	0	0	28	0	28	0
19	248	0	204	44	0	0	0	0	11	0	0	11
5	131	0	131	0	3	0	3	0	8	0	3	5
2	176	0	176	0	1	0	1	0	5	0	5	0
0	17	0	17	0	0	0	0	0	8	0	8	0
32	311	0	311	0	0	0	0	0	128	0	124	4
19	308	1	298	9	0	0	0	0	134	0	122	12
16	132	48	84	0	0	0	0	0	50	0	50	0
19	220	0	210	10	0	0	0	0	42	0	14	28
0	405	0	405	0	0	0	0	0	0	0	0	0
0	335	0	330	5	0	0	0	0	0	0	0	0
145	274	0	239	35	0	0	0	0	414	0	295	119
7	429	0	398	31	0	0	0	0	98	0	98	0
2	261	0	260	1	0	0	0	0	6	0	1	5
0	100	0	99	1	0	0	0	0	80	0	72	8
6	394	0	342	52	0	0	0	0	99	0	99	0
43	405	0	371	34	0	0	0	0	124	0	121	3
14	566	0	546	20	0	0	0	0	21	0	8	13
0	131	0	131	0	4	0	4	0	31	0	31	0
19	74	0	65	9	1	0	1	0	5	0	5	0
0	73	0	73	0	1	0	1	0	8	0	8	0
0	87	0	86	1	1	0	1	0	16	0	16	0
68	118	0	118	0	0	0	0	0	19	0	19	0
0	516	0	516	0	0	0	0	0	6	0	3	3
0	45	0	45	0	0	0	0	0	17	0	17	0
43	303	0	303	0	0	0	0	0	114	0	114	0
19	428	0	428	0	5	1	4	0	149	0	149	0
0	83	0	83	0	0	0	0	0	0	0	0	0
5,560	38,607	55	35,038	3,514	82	60	22	0	6,106	5	4,641	1,460

Ⅱ. ごみ処理について

3-1. ごみ処理量内訳

市町村名	処理量											
	合計	直接焼却量	直接最終処分量	焼却以外の中間処理量								
	(t)	(t)	(t)	小計	粗大ごみ処理施設	ごみ堆肥化施設	ごみ飼料化施設	メタン化施設	ごみ燃料化施設	その他の資源化等を行う施設	その他の施設	
				(t)	(t)			(t)	(t)	(t)	(t)	
青森市	108,933	88,357	4,963	15,548	7,947	0	0	0	0	7,601	0	
弘前市	77,520	66,682	2	9,644	5,624	0	0	0	0	4,020	0	
八戸市	83,893	69,270	658	13,965	0	0	0	0	32	13,933	0	
黒石市	11,688	9,214	0	1,691	1,691	0	0	0	0	0	0	
五所川原市	21,035	16,516	1,469	931	0	0	0	0	0	931	0	
十和田市	22,612	19,701	0	2,026	1,039	0	0	0	0	987	0	
三沢市	16,924	14,596	57	1,062	1,062	0	0	0	0	0	0	
むつ市	24,898	21,838	2	2,514	0	0	0	0	0	2,514	0	
つがる市	10,565	7,946	863	664	0	0	0	0	0	664	0	
平川市	10,567	8,605	1	1,961	1,238	0	0	0	0	723	0	
平内町	3,439	2,650	49	196	196	0	0	0	0	0	0	
今別町	985	859	55	41	0	0	0	0	0	41	0	
蓬田村	1,646	741	0	905	84	762	0	0	0	59	0	
外ヶ浜町	2,307	1,911	42	105	0	0	0	0	0	105	0	
鱒ヶ沢町	3,744	3,229	64	340	285	0	0	0	0	55	0	
深浦町	3,030	2,492	99	329	225	0	0	0	0	104	0	
西目屋村	530	460	0	70	53	0	0	0	0	17	0	
藤崎町	5,481	4,465	0	927	705	0	0	0	0	222	0	
大鰐町	3,232	2,657	0	459	267	0	0	0	0	192	0	
田舎館村	2,365	1,819	0	414	414	0	0	0	0	0	0	
板柳町	4,507	3,779	178	496	71	0	0	0	0	425	0	
鶴田町	3,499	2,985	95	419	0	0	0	0	0	419	0	
中泊町	3,205	2,835	0	370	35	0	0	0	0	335	0	
野辺地町	5,420	4,351	292	697	498	0	0	0	0	199	0	
七戸町	5,801	4,579	533	634	24	0	0	0	0	590	20	
六戸町	2,754	2,344	0	283	138	0	0	0	0	145	0	
横浜町	1,594	1,324	0	270	148	0	0	0	0	122	0	
東北町	6,052	4,762	630	602	25	0	0	0	0	554	23	
六ヶ所村	4,137	3,458	0	507	258	0	0	0	0	249	0	
おいらせ町	7,801	6,917	0	635	301	0	0	0	0	334	0	
大間町	2,175	1,922	0	189	0	0	0	0	0	189	0	
東通村	2,069	1,754	0	255	0	0	0	0	0	255	0	
風間浦村	760	629	0	94	0	0	0	0	0	94	0	
佐井村	834	676	0	98	0	0	0	0	0	98	0	
三戸町	3,981	3,486	0	495	359	0	0	0	0	136	0	
五戸町	5,183	4,366	0	560	280	0	0	0	0	280	0	
田子町	2,093	1,842	0	251	198	0	0	0	0	53	0	
南部町	5,430	4,621	0	809	328	0	0	0	0	481	0	
階上町	3,836	3,101	0	735	0	0	0	0	0	735	0	
新郷村	569	453	0	70	30	0	0	0	0	40	0	
合計	487,094	404,192	10,052	62,261	23,523	762	0	0	32	37,901	43	

直接資源化量											
小計	紙類 (紙パック、 紙製容器 包装除く)	紙パック	紙製容器 包装	金属類	ガラス類	ペット ボトル	白色トレイ	容器包装 プラスチック (白色ト レイ除く)	プラスチック類 (白色トレイ、 容器包装プ ラスチック除 く)	布類	その他
(t)	(t)	(t)	(t)	(t)	(t)	(t)	(t)	(t)	(t)	(t)	(t)
65	0	0	0	0	65	0	0	0	0	0	0
1,192	1,190	0	0	2	0	0	0	0	0	0	0
0	0	0	0	0	0	0	0	0	0	0	0
783	358	3	0	52	163	64	0	0	143	0	0
2,119	1,601	1	0	517	0	0	0	0	0	0	0
885	466	2	160	185	0	72	0	0	0	0	0
1,209	448	0	0	0	525	117	0	0	0	3	116
544	334	1	207	0	0	0	2	0	0	0	0
1,092	401	1	385	305	0	0	0	0	0	0	0
0	0	0	0	0	0	0	0	0	0	0	0
544	253	3	30	102	120	34	2	0	0	0	0
30	20	0	0	10	0	0	0	0	0	0	0
0	0	0	0	0	0	0	0	0	0	0	0
249	107	1	47	33	36	13	0	0	0	0	12
111	93	0	0	15	0	0	0	0	0	0	3
110	97	0	0	11	0	0	0	0	0	0	2
0	0	0	0	0	0	0	0	0	0	0	0
89	39	0	0	8	22	8	0	0	12	0	0
116	116	0	0	0	0	0	0	0	0	0	0
132	70	1	0	8	27	9	0	0	17	0	0
54	12	0	0	42	0	0	0	0	0	0	0
0	0	0	0	0	0	0	0	0	0	0	0
0	0	0	0	0	0	0	0	0	0	0	0
80	80	0	0	0	0	0	0	0	0	0	0
55	21	2	31	0	1	0	0	0	0	0	0
127	65	1	23	28	0	10	0	0	0	0	0
0	0	0	0	0	0	0	0	0	0	0	0
58	15	3	39	0	1	0	0	0	0	0	0
172	170	0	0	0	0	0	0	2	0	0	0
249	138	1	51	42	0	17	0	0	0	0	0
64	5	0	59	0	0	0	0	0	0	0	0
60	32	1	27	0	0	0	0	0	0	0	0
37	25	0	12	0	0	0	0	0	0	0	0
60	23	0	37	0	0	0	0	0	0	0	0
0	0	0	0	0	0	0	0	0	0	0	0
257	127	1	47	62	0	20	0	0	0	0	0
0	0	0	0	0	0	0	0	0	0	0	0
0	0	0	0	0	0	0	0	0	0	0	0
0	0	0	0	0	0	0	0	0	0	0	0
46	20	0	6	18	0	2	0	0	0	0	0
10,589	6,326	22	1,161	1,440	960	366	4	2	172	3	133

II. ごみ処理について

3-2. ごみ処理量内訳(焼却処理量及び最終処分量内訳)

市町村名	焼却処理量		焼却施設以外の中間処理施設からの搬入量							
	合計	直接焼却量	小計	粗大ごみ処理施設	ごみ堆肥化施設	ごみ飼料化施設	メタン化施設	ごみ燃料化施設	その他の資源化等を行う施設	その他の施設
	(t)	(t)	(t)	(t)	(t)	(t)	(t)	(t)	(t)	(t)
青森市	91,912	88,357	3,555	3,411	0	0	0	0	144	0
弘前市	71,304	66,682	4,622	3,897	0	0	0	0	725	0
八戸市	72,294	69,270	3,024	0	0	0	0	0	3,024	0
黒石市	9,999	9,214	785	785	0	0	0	0	0	0
五所川原市	16,516	16,516	0	0	0	0	0	0	0	0
十和田市	20,202	19,701	501	453	0	0	0	0	48	0
三沢市	14,868	14,596	272	272	0	0	0	0	0	0
むつ市	23,192	21,838	1,354	0	0	0	0	0	1,354	0
つがる市	7,946	7,946	0	0	0	0	0	0	0	0
平川市	9,556	8,605	951	876	0	0	0	0	75	0
平内町	2,650	2,650	0	0	0	0	0	0	0	0
今別町	859	859	0	0	0	0	0	0	0	0
蓬田村	741	741	0	0	0	0	0	0	0	0
外ヶ浜町	1,911	1,911	0	0	0	0	0	0	0	0
鱒ヶ沢町	3,352	3,229	123	118	0	0	0	0	5	0
深浦町	2,589	2,492	97	93	0	0	0	0	4	0
西日屋村	513	460	53	53	0	0	0	0	0	0
藤崎町	4,901	4,465	436	415	0	0	0	0	21	0
大鰐町	2,860	2,657	203	165	0	0	0	0	38	0
田舎館村	2,011	1,819	192	192	0	0	0	0	0	0
板柳町	3,779	3,779	0	0	0	0	0	0	0	0
鶴田町	2,985	2,985	0	0	0	0	0	0	0	0
中泊町	2,835	2,835	0	0	0	0	0	0	0	0
野辺地町	4,757	4,351	406	402	0	0	0	0	4	0
七戸町	4,636	4,579	57	24	0	0	0	0	13	20
六戸町	2,410	2,344	66	60	0	0	0	0	6	0
横浜町	1,445	1,324	121	119	0	0	0	0	2	0
東北町	4,820	4,762	58	25	0	0	0	0	10	23
六ヶ所村	3,672	3,458	214	209	0	0	0	0	5	0
おいらせ町	7,063	6,917	146	131	0	0	0	0	15	0
大間町	1,997	1,922	75	0	0	0	0	0	75	0
東通村	1,754	1,754	0	0	0	0	0	0	0	0
風間浦村	665	629	36	0	0	0	0	0	36	0
佐井村	719	676	43	0	0	0	0	0	43	0
三戸町	3,500	3,486	14	14	0	0	0	0	0	0
五戸町	4,502	4,366	136	122	0	0	0	0	14	0
田子町	1,848	1,842	6	6	0	0	0	0	0	0
南部町	4,695	4,621	74	14	0	0	0	0	60	0
階上町	3,235	3,101	134	0	0	0	0	0	134	0
新郷村	469	453	16	13	0	0	0	0	3	0
合計	421,962	404,192	17,770	11,869	0	0	0	0	5,858	43

最終処分量											
合計	直接最終 処分量	焼却残渣 量	焼却施設以外の中間処理施設からの残渣量								
			小計	粗大ごみ 処理施設	ごみ 堆肥化 施設	ごみ 飼料化 施設	メタン化 施設	ごみ 燃料化 施設	その他の 資源化等 を行う施設	その他 の施設	
(t)	(t)	(t)	(t)	(t)	(t)	(t)	(t)	(t)	(t)	(t)	
12,235	4,963	4,717	2,555	2,498	0	0	0	0	0	57	0
9,689	2	9,649	38	38	0	0	0	0	0	0	0
9,481	658	7,045	1,778	0	0	0	0	0	0	1,778	0
1,867	0	1,262	605	605	0	0	0	0	0	0	0
3,639	1,469	2,170	0	0	0	0	0	0	0	0	0
792	0	491	301	296	0	0	0	0	0	5	0
3,047	57	2,472	518	518	0	0	0	0	0	0	0
2	2	0	0	0	0	0	0	0	0	0	0
1,671	863	808	0	0	0	0	0	0	0	0	0
1,102	1	1,059	42	42	0	0	0	0	0	0	0
156	49	107	0	0	0	0	0	0	0	0	0
83	55	28	0	0	0	0	0	0	0	0	0
16	0	16	0	0	0	0	0	0	0	0	0
42	42	0	0	0	0	0	0	0	0	0	0
708	64	550	94	94	0	0	0	0	0	0	0
599	99	424	76	76	0	0	0	0	0	0	0
73	0	73	0	0	0	0	0	0	0	0	0
803	0	685	118	118	0	0	0	0	0	0	0
306	0	304	2	2	0	0	0	0	0	0	0
194	0	46	148	148	0	0	0	0	0	0	0
780	178	600	2	2	0	0	0	0	0	0	0
395	95	300	0	0	0	0	0	0	0	0	0
275	0	275	0	0	0	0	0	0	0	0	0
778	292	475	11	5	0	0	0	0	0	6	0
685	533	131	21	0	0	0	0	0	0	21	0
100	0	59	41	40	0	0	0	0	0	1	0
180	0	176	4	1	0	0	0	0	0	3	0
788	630	137	21	0	0	0	0	0	0	21	0
466	0	457	9	2	0	0	0	0	0	7	0
259	0	172	87	86	0	0	0	0	0	1	0
0	0	0	0	0	0	0	0	0	0	0	0
0	0	0	0	0	0	0	0	0	0	0	0
0	0	0	0	0	0	0	0	0	0	0	0
0	0	0	0	0	0	0	0	0	0	0	0
438	0	230	208	208	0	0	0	0	0	0	0
191	0	110	81	80	0	0	0	0	0	1	0
225	0	110	115	115	0	0	0	0	0	0	0
586	0	327	259	188	0	0	0	0	0	71	0
448	0	315	133	0	0	0	0	0	0	133	0
19	0	11	8	8	0	0	0	0	0	0	0
53,118	10,052	35,791	7,275	5,170	0	0	0	0	0	2,105	0

II. ごみ処理について

4-1. 資源化量内訳(合計、紙類(紙パック、紙製容器包装除く))

市町村名	資源化量合計(紙類+金属類+ガラス類+ハットホル+プラスチック類+布類+その他)										
	合計	直接資源化量	中間処理後の再生利用量								集団回収量
			小計	焼却施設	粗大ごみ処理施設	ごみ堆肥化施設	ごみ飼料化施設	メタン化施設	ごみ燃料化施設	その他の資源化等を行う施設	
(t)	(t)	(t)	(t)	(t)	(t)	(t)	(t)	(t)	(t)	(t)	
青森市	18,218	65	12,833	3,395	2,038	0	0	0	0	7,400	5,320
弘前市	8,058	1,192	5,051	67	1,689	0	0	0	0	3,295	1,815
八戸市	11,675	0	11,062	1,899	0	0	0	0	32	9,131	613
黒石市	1,507	783	301	0	301	0	0	0	0	0	423
五所川原市	3,050	2,119	931	0	0	0	0	0	0	931	0
十和田市	5,011	885	3,554	2,330	290	0	0	0	0	934	572
三沢市	1,496	1,209	272	0	272	0	0	0	0	0	15
むつ市	6,483	544	4,692	3,532	0	0	0	0	0	1,160	1,247
つがる市	1,756	1,092	664	0	0	0	0	0	0	664	0
平川市	1,511	0	968	0	320	0	0	0	0	648	543
平内町	716	544	159	109	50	0	0	0	0	0	13
今別町	71	30	41	0	0	0	0	0	0	41	0
蓬田村	863	0	863	30	14	762	0	0	0	57	0
外ヶ浜町	574	249	325	220	0	0	0	0	0	105	0
鱒ヶ沢町	280	111	123	0	73	0	0	0	0	50	46
深浦町	266	110	156	0	56	0	0	0	0	100	0
西目屋村	40	0	17	0	0	0	0	0	0	17	23
藤崎町	639	89	373	0	172	0	0	0	0	201	177
大鰐町	416	116	254	0	100	0	0	0	0	154	46
田舎館村	206	132	74	0	74	0	0	0	0	0	0
板柳町	302	54	248	0	0	0	0	0	0	248	0
鶴田町	666	0	419	0	0	0	0	0	0	419	247
中泊町	365	0	365	0	35	0	0	0	0	330	0
野辺地町	678	80	280	0	91	0	0	0	0	189	318
七戸町	1,116	55	836	280	0	0	0	0	0	556	225
六戸町	586	127	459	283	38	0	0	0	0	138	0
横浜町	145	0	145	0	28	0	0	0	0	117	0
東北町	1,035	58	814	291	0	0	0	0	0	523	163
六ヶ所村	456	172	284	0	47	0	0	0	0	237	0
おいらせ町	1,783	249	1,209	807	84	0	0	0	0	318	325
大間町	483	64	419	305	0	0	0	0	0	114	0
東通村	454	60	394	297	0	0	0	0	0	97	0
風間浦村	196	37	159	101	0	0	0	0	0	58	0
佐井村	224	60	164	109	0	0	0	0	0	55	0
三戸町	505	0	417	151	130	0	0	0	0	136	88
五戸町	1,232	257	874	531	78	0	0	0	0	265	101
田子町	275	0	216	91	72	0	0	0	0	53	59
南部町	668	0	668	200	118	0	0	0	0	350	0
階上町	540	0	540	80	0	0	0	0	0	460	0
新郷村	167	46	103	57	9	0	0	0	0	37	18
合計	74,712	10,589	51,726	15,165	6,179	762	0	0	32	29,588	12,397

紙類(紙パック、紙製容器包装除く)										
小計	直接資源化量	中間処理後の再生利用量								集団回収量
		小計	焼却施設	粗大ごみ処理施設	ごみ堆肥化施設	ごみ飼料化施設	メタン化施設	ごみ燃料化施設	その他の資源化等を行う施設	
(t)	(t)	(t)	(t)	(t)	(t)	(t)	(t)	(t)	(t)	(t)
5,275	0	1,421	0	0	0	0	0	0	1,421	3,854
2,490	1,190	0	0	0	0	0	0	0	0	1,300
4,680	0	4,146	0	0	0	0	0	0	4,146	534
737	358	0	0	0	0	0	0	0	0	379
1,601	1,601	0	0	0	0	0	0	0	0	0
1,049	466	52	0	0	0	0	0	0	52	531
463	448	0	0	0	0	0	0	0	0	15
1,175	334	86	0	0	0	0	0	0	86	755
401	401	0	0	0	0	0	0	0	0	0
785	0	283	0	0	0	0	0	0	283	502
264	253	0	0	0	0	0	0	0	0	11
20	20	0	0	0	0	0	0	0	0	0
22	0	22	0	0	0	0	0	0	22	0
107	107	0	0	0	0	0	0	0	0	0
136	93	0	0	0	0	0	0	0	0	43
97	97	0	0	0	0	0	0	0	0	0
26	0	6	0	0	0	0	0	0	6	20
260	39	55	0	0	0	0	0	0	55	166
191	116	35	0	0	0	0	0	0	35	40
70	70	0	0	0	0	0	0	0	0	0
16	12	4	0	0	0	0	0	0	4	0
285	0	52	0	0	0	0	0	0	52	233
145	0	145	0	0	0	0	0	0	145	0
399	80	1	0	0	0	0	0	0	1	318
391	21	151	0	0	0	0	0	0	151	219
71	65	6	0	0	0	0	0	0	6	0
6	0	6	0	0	0	0	0	0	6	0
278	15	106	0	0	0	0	0	0	106	157
176	170	6	0	0	0	0	0	0	6	0
396	138	8	0	0	0	0	0	0	8	250
15	5	10	0	0	0	0	0	0	10	0
41	32	9	0	0	0	0	0	0	9	0
31	25	6	0	0	0	0	0	0	6	0
33	23	10	0	0	0	0	0	0	10	0
202	0	127	0	0	0	0	0	0	127	75
228	127	10	0	0	0	0	0	0	10	91
95	0	48	0	0	0	0	0	0	48	47
223	0	223	0	0	0	0	0	0	223	0
129	0	129	0	0	0	0	0	0	129	0
40	20	2	0	0	0	0	0	0	2	18
23,049	6,326	7,165	0	0	0	0	0	0	7,165	9,558

II. ごみ処理について

4-2. 資源化量内訳(紙パック、紙製容器包装)

市町村名	紙パック											
	合計	直接資源化量	中間処理後の再生利用量								集団回収量	
			小計	焼却施設	粗大ごみ処理施設	ごみ堆肥化施設	ごみ飼料化施設	メタン化施設	ごみ燃料化施設	その他の資源化等を行う施設		
(t)	(t)	(t)	(t)	(t)	(t)	(t)	(t)	(t)	(t)	(t)	(t)	
青森市	25	0	20	0	0	0	0	0	0	0	20	5
弘前市	49	0	26	0	0	0	0	0	0	0	26	23
八戸市	3	0	0	0	0	0	0	0	0	0	0	3
黒石市	3	3	0	0	0	0	0	0	0	0	0	0
五所川原市	1	1	0	0	0	0	0	0	0	0	0	0
十和田市	2	2	0	0	0	0	0	0	0	0	0	0
三沢市	0	0	0	0	0	0	0	0	0	0	0	0
むつ市	12	1	0	0	0	0	0	0	0	0	0	11
つがる市	1	1	0	0	0	0	0	0	0	0	0	0
平川市	6	0	3	0	0	0	0	0	0	0	3	3
平内町	3	3	0	0	0	0	0	0	0	0	0	0
今別町	0	0	0	0	0	0	0	0	0	0	0	0
蓬田村	0	0	0	0	0	0	0	0	0	0	0	0
外ヶ浜町	1	1	0	0	0	0	0	0	0	0	0	0
鱒ヶ沢町	0	0	0	0	0	0	0	0	0	0	0	0
深浦町	0	0	0	0	0	0	0	0	0	0	0	0
西目屋村	0	0	0	0	0	0	0	0	0	0	0	0
藤崎町	1	0	0	0	0	0	0	0	0	0	0	1
大鰐町	2	0	1	0	0	0	0	0	0	0	1	1
田舎館村	1	1	0	0	0	0	0	0	0	0	0	0
板柳町	0	0	0	0	0	0	0	0	0	0	0	0
鶴田町	2	0	1	0	0	0	0	0	0	0	1	1
中泊町	1	0	1	0	0	0	0	0	0	0	1	0
野辺地町	0	0	0	0	0	0	0	0	0	0	0	0
七戸町	2	2	0	0	0	0	0	0	0	0	0	0
六戸町	1	1	0	0	0	0	0	0	0	0	0	0
横浜町	0	0	0	0	0	0	0	0	0	0	0	0
東北町	3	3	0	0	0	0	0	0	0	0	0	0
六ヶ所村	0	0	0	0	0	0	0	0	0	0	0	0
おいらせ町	1	1	0	0	0	0	0	0	0	0	0	0
大間町	0	0	0	0	0	0	0	0	0	0	0	0
東通村	1	1	0	0	0	0	0	0	0	0	0	0
風間浦村	0	0	0	0	0	0	0	0	0	0	0	0
佐井村	0	0	0	0	0	0	0	0	0	0	0	0
三戸町	0	0	0	0	0	0	0	0	0	0	0	0
五戸町	1	1	0	0	0	0	0	0	0	0	0	0
田子町	0	0	0	0	0	0	0	0	0	0	0	0
南部町	0	0	0	0	0	0	0	0	0	0	0	0
階上町	0	0	0	0	0	0	0	0	0	0	0	0
新郷村	0	0	0	0	0	0	0	0	0	0	0	0
合計	122	22	52	0	0	0	0	0	0	0	52	48

紙製容器包装										
小計	直接資源化量	中間処理後の再生利用量								集団回収量
		小計	焼却施設	粗大ごみ処理施設	ごみ堆肥化施設	ごみ飼料化施設	メタン化施設	ごみ燃料化施設	その他の資源化等を行う施設	
(t)	(t)	(t)	(t)	(t)	(t)	(t)	(t)	(t)	(t)	(t)
2,514	0	1,352	0	0	0	0	0	0	1,352	1,162
1,310	0	933	0	0	0	0	0	0	933	377
382	0	382	0	0	0	0	0	0	382	0
0	0	0	0	0	0	0	0	0	0	0
0	0	0	0	0	0	0	0	0	0	0
225	160	65	0	0	0	0	0	0	65	0
0	0	0	0	0	0	0	0	0	0	0
531	207	0	0	0	0	0	0	0	0	324
385	385	0	0	0	0	0	0	0	0	0
6	0	6	0	0	0	0	0	0	6	0
30	30	0	0	0	0	0	0	0	0	0
0	0	0	0	0	0	0	0	0	0	0
12	0	12	0	0	0	0	0	0	12	0
47	47	0	0	0	0	0	0	0	0	0
3	0	3	0	0	0	0	0	0	3	0
1	0	1	0	0	0	0	0	0	1	0
0	0	0	0	0	0	0	0	0	0	0
0	0	0	0	0	0	0	0	0	0	0
13	0	13	0	0	0	0	0	0	13	0
0	0	0	0	0	0	0	0	0	0	0
10	0	10	0	0	0	0	0	0	10	0
0	0	0	0	0	0	0	0	0	0	0
0	0	0	0	0	0	0	0	0	0	0
2	0	2	0	0	0	0	0	0	2	0
31	31	0	0	0	0	0	0	0	0	0
29	23	6	0	0	0	0	0	0	6	0
15	0	15	0	0	0	0	0	0	15	0
39	39	0	0	0	0	0	0	0	0	0
19	0	19	0	0	0	0	0	0	19	0
76	51	25	0	0	0	0	0	0	25	0
59	59	0	0	0	0	0	0	0	0	0
27	27	0	0	0	0	0	0	0	0	0
12	12	0	0	0	0	0	0	0	0	0
37	37	0	0	0	0	0	0	0	0	0
0	0	0	0	0	0	0	0	0	0	0
71	47	24	0	0	0	0	0	0	24	0
0	0	0	0	0	0	0	0	0	0	0
0	0	0	0	0	0	0	0	0	0	0
67	0	67	0	0	0	0	0	0	67	0
8	6	2	0	0	0	0	0	0	2	0
5,961	1,161	2,937	0	0	0	0	0	0	2,937	1,863

II. ごみ処理について

4-3. 資源化量内訳(金属類、ガラス類)

市町村名	金属類										集団 回収量 (t)
	合計 (t)	直接資 源化量 (t)	中間処理後の再生利用量								
			小計 (t)	焼却施設 (t)	粗大ごみ 処理施設 (t)	ごみ 堆肥化 施設 (t)	ごみ 飼料化 施設 (t)	メタン化 施設 (t)	ごみ 燃料化 施設 (t)	その他の 資源化等 を行う施 設 (t)	
青森市	3,135	0	2,936	263	2,038	0	0	0	0	635	199
弘前市	2,300	2	2,232	0	1,689	0	0	0	0	543	66
八戸市	2,502	0	2,457	107	0	0	0	0	0	2,350	45
黒石市	375	52	301	0	301	0	0	0	0	0	22
五所川原市	517	517	0	0	0	0	0	0	0	0	0
十和田市	510	185	290	0	290	0	0	0	0	0	35
三沢市	245	0	245	0	245	0	0	0	0	0	0
むつ市	767	0	633	0	0	0	0	0	0	633	134
つがる市	373	305	68	0	0	0	0	0	0	68	0
平川市	392	0	379	0	320	0	0	0	0	59	13
平内町	160	102	58	8	50	0	0	0	0	0	0
今別町	21	10	11	0	0	0	0	0	0	11	0
蓬田村	22	0	22	2	14	0	0	0	0	6	0
外ヶ浜町	65	33	32	0	0	0	0	0	0	32	0
鱒ヶ沢町	98	15	82	0	73	0	0	0	0	9	1
深浦町	93	11	82	0	56	0	0	0	0	26	0
西目屋村	4	0	4	0	0	0	0	0	0	4	0
藤崎町	207	8	193	0	172	0	0	0	0	21	6
大鰐町	130	0	128	0	100	0	0	0	0	28	2
田舎館村	82	8	74	0	74	0	0	0	0	0	0
板柳町	180	42	138	0	0	0	0	0	0	138	0
鶴田町	131	0	126	0	0	0	0	0	0	126	5
中泊町	103	0	103	0	35	0	0	0	0	68	0
野辺地町	124	0	124	0	91	0	0	0	0	33	0
七戸町	205	0	202	6	0	0	0	0	0	196	3
六戸町	66	28	38	0	38	0	0	0	0	0	0
横浜町	62	0	62	0	28	0	0	0	0	34	0
東北町	180	0	178	7	0	0	0	0	0	171	2
六ヶ所村	126	0	126	0	47	0	0	0	0	79	0
おいらせ町	176	42	84	0	84	0	0	0	0	0	50
大間町	60	0	60	0	0	0	0	0	0	60	0
東通村	78	0	78	0	0	0	0	0	0	78	0
風間浦村	26	0	26	0	0	0	0	0	0	26	0
佐井村	27	0	27	0	0	0	0	0	0	27	0
三戸町	143	0	130	0	130	0	0	0	0	0	13
五戸町	150	62	78	0	78	0	0	0	0	0	10
田子町	78	0	72	0	72	0	0	0	0	0	6
南部町	180	0	180	0	118	0	0	0	0	62	0
階上町	128	0	128	0	0	0	0	0	0	128	0
新郷村	27	18	9	0	9	0	0	0	0	0	0
合計	14,248	1,440	12,196	393	6,152	0	0	0	0	5,651	612

ガラス類										
小計	直接資源化量	中間処理後の再生利用量								集団回収量
		小計	焼却施設	粗大ごみ処理施設	ごみ堆肥化施設	ごみ飼料化施設	メタン化施設	ごみ燃料化施設	その他の資源化等を行う施設	
(t)	(t)	(t)	(t)	(t)	(t)	(t)	(t)	(t)	(t)	(t)
2,360	65	2,231	0	0	0	0	0	0	2,231	64
1,368	0	1,324	0	0	0	0	0	0	1,324	44
1,442	0	1,430	0	0	0	0	0	0	1,430	12
184	163	0	0	0	0	0	0	0	0	21
646	0	646	0	0	0	0	0	0	646	0
626	0	620	0	0	0	0	0	0	620	6
525	525	0	0	0	0	0	0	0	0	0
388	0	365	0	0	0	0	0	0	365	23
311	0	311	0	0	0	0	0	0	311	0
164	0	141	0	0	0	0	0	0	141	23
122	120	0	0	0	0	0	0	0	0	2
24	0	24	0	0	0	0	0	0	24	0
14	0	14	0	0	0	0	0	0	14	0
36	36	0	0	0	0	0	0	0	0	0
27	0	25	0	0	0	0	0	0	25	2
54	0	54	0	0	0	0	0	0	54	0
8	0	5	0	0	0	0	0	0	5	3
58	22	32	0	0	0	0	0	0	32	4
64	0	61	0	0	0	0	0	0	61	3
27	27	0	0	0	0	0	0	0	0	0
76	0	76	0	0	0	0	0	0	76	0
103	0	95	0	0	0	0	0	0	95	8
83	0	83	0	0	0	0	0	0	83	0
143	0	143	0	0	0	0	0	0	143	0
184	1	180	0	0	0	0	0	0	180	3
99	0	99	0	0	0	0	0	0	99	0
55	0	55	0	0	0	0	0	0	55	0
220	1	215	0	0	0	0	0	0	215	4
116	0	116	0	0	0	0	0	0	116	0
218	0	215	0	0	0	0	0	0	215	3
33	0	33	0	0	0	0	0	0	33	0
7	0	7	0	0	0	0	0	0	7	0
21	0	21	0	0	0	0	0	0	21	0
14	0	14	0	0	0	0	0	0	14	0
7	0	7	0	0	0	0	0	0	7	0
169	0	169	0	0	0	0	0	0	169	0
3	0	3	0	0	0	0	0	0	3	0
48	0	48	0	0	0	0	0	0	48	0
87	0	87	0	0	0	0	0	0	87	0
28	0	28	0	0	0	0	0	0	28	0
10,162	960	8,977	0	0	0	0	0	0	8,977	225

II. ごみ処理について

4-4. 資源化量内訳(ペットボトル、白色トレイ)

市町村名	ペットボトル										集団 回収量 (t)	
	合計 (t)	直接資 源化量 (t)	中間処理後の再生利用量									
			小計 (t)	焼却施設 (t)	粗大ごみ 処理施設 (t)	ごみ 堆肥化 施設 (t)	ごみ 飼料化 施設 (t)	メタン化 施設 (t)	ごみ 燃料化 施設 (t)	その他の 資源化等 を行う施 設 (t)		
青森市	599	0	599	0	0	0	0	0	0	0	599	0
弘前市	469	0	469	0	0	0	0	0	0	0	469	0
八戸市	654	0	654	0	0	0	0	0	0	0	654	0
黒石市	64	64	0	0	0	0	0	0	0	0	0	0
五所川原市	197	0	197	0	0	0	0	0	0	0	197	0
十和田市	124	72	52	0	0	0	0	0	0	0	52	0
三沢市	117	117	0	0	0	0	0	0	0	0	0	0
むつ市	76	0	76	0	0	0	0	0	0	0	76	0
つがる市	74	0	74	0	0	0	0	0	0	0	74	0
平川市	52	0	52	0	0	0	0	0	0	0	52	0
平内町	34	34	0	0	0	0	0	0	0	0	0	0
今別町	6	0	6	0	0	0	0	0	0	0	6	0
蓬田村	3	0	3	0	0	0	0	0	0	0	3	0
外ヶ浜町	13	13	0	0	0	0	0	0	0	0	0	0
鱒ヶ沢町	6	0	6	0	0	0	0	0	0	0	6	0
深浦町	12	0	12	0	0	0	0	0	0	0	12	0
西目屋村	2	0	2	0	0	0	0	0	0	0	2	0
藤崎町	25	8	17	0	0	0	0	0	0	0	17	0
大鰐町	16	0	16	0	0	0	0	0	0	0	16	0
田舎館村	9	9	0	0	0	0	0	0	0	0	0	0
板柳町	20	0	20	0	0	0	0	0	0	0	20	0
鶴田町	21	0	21	0	0	0	0	0	0	0	21	0
中泊町	21	0	21	0	0	0	0	0	0	0	21	0
野辺地町	10	0	10	0	0	0	0	0	0	0	10	0
七戸町	25	0	25	0	0	0	0	0	0	0	25	0
六戸町	18	10	8	0	0	0	0	0	0	0	8	0
横浜町	7	0	7	0	0	0	0	0	0	0	7	0
東北町	26	0	26	0	0	0	0	0	0	0	26	0
六ヶ所村	17	0	17	0	0	0	0	0	0	0	17	0
おいらせ町	51	17	12	0	0	0	0	0	0	0	12	22
大間町	11	0	11	0	0	0	0	0	0	0	11	0
東通村	3	0	3	0	0	0	0	0	0	0	3	0
風間浦村	5	0	5	0	0	0	0	0	0	0	5	0
佐井村	4	0	4	0	0	0	0	0	0	0	4	0
三戸町	2	0	2	0	0	0	0	0	0	0	2	0
五戸町	35	20	15	0	0	0	0	0	0	0	15	0
田子町	8	0	2	0	0	0	0	0	0	0	2	6
南部町	16	0	16	0	0	0	0	0	0	0	16	0
階上町	40	0	40	0	0	0	0	0	0	0	40	0
新郷村	3	2	1	0	0	0	0	0	0	0	1	0
合計	2,895	366	2,501	0	0	0	0	0	0	0	2,501	28

II. ごみ処理について

4-5. 資源化量内訳(容器包装プラスチック(白色トレイ除く)、プラスチック類(白色トレイ、容器包装プラスチック除く))

市町村名	容器包装プラスチック(白色トレイ除く)											
	合計	直接資源化量	中間処理後の再生利用量								集団回収量	
			小計	焼却施設	粗大ごみ処理施設	ごみ堆肥化施設	ごみ飼料化施設	メタン化施設	ごみ燃料化施設	その他の資源化等を行う施設		
(t)	(t)	(t)	(t)	(t)	(t)	(t)	(t)	(t)	(t)	(t)		
青森市	1,142	0	1,142	0	0	0	0	0	0	0	1,142	0
弘前市	0	0	0	0	0	0	0	0	0	0	0	0
八戸市	0	0	0	0	0	0	0	0	0	0	0	0
黒石市	0	0	0	0	0	0	0	0	0	0	0	0
五所川原市	83	0	83	0	0	0	0	0	0	0	83	0
十和田市	144	0	144	0	0	0	0	0	0	0	144	0
三沢市	0	0	0	0	0	0	0	0	0	0	0	0
むつ市	0	0	0	0	0	0	0	0	0	0	0	0
つがる市	211	0	211	0	0	0	0	0	0	0	211	0
平川市	104	0	104	0	0	0	0	0	0	0	104	0
平内町	0	0	0	0	0	0	0	0	0	0	0	0
今別町	0	0	0	0	0	0	0	0	0	0	0	0
蓬田村	0	0	0	0	0	0	0	0	0	0	0	0
外ヶ浜町	0	0	0	0	0	0	0	0	0	0	0	0
鱒ヶ沢町	7	0	7	0	0	0	0	0	0	0	7	0
深浦町	7	0	7	0	0	0	0	0	0	0	7	0
西目屋村	0	0	0	0	0	0	0	0	0	0	0	0
藤崎町	76	0	76	0	0	0	0	0	0	0	76	0
大鰐町	0	0	0	0	0	0	0	0	0	0	0	0
田舎館村	0	0	0	0	0	0	0	0	0	0	0	0
板柳町	0	0	0	0	0	0	0	0	0	0	0	0
鶴田町	0	0	0	0	0	0	0	0	0	0	0	0
中泊町	8	0	8	0	0	0	0	0	0	0	8	0
野辺地町	0	0	0	0	0	0	0	0	0	0	0	0
七戸町	0	0	0	0	0	0	0	0	0	0	0	0
六戸町	19	0	19	0	0	0	0	0	0	0	19	0
横浜町	0	0	0	0	0	0	0	0	0	0	0	0
東北町	0	0	0	0	0	0	0	0	0	0	0	0
六ヶ所村	2	2	0	0	0	0	0	0	0	0	0	0
おいらせ町	58	0	58	0	0	0	0	0	0	0	58	0
大間町	0	0	0	0	0	0	0	0	0	0	0	0
東通村	0	0	0	0	0	0	0	0	0	0	0	0
風間浦村	0	0	0	0	0	0	0	0	0	0	0	0
佐井村	0	0	0	0	0	0	0	0	0	0	0	0
三戸町	0	0	0	0	0	0	0	0	0	0	0	0
五戸町	47	0	47	0	0	0	0	0	0	0	47	0
田子町	0	0	0	0	0	0	0	0	0	0	0	0
南部町	0	0	0	0	0	0	0	0	0	0	0	0
階上町	0	0	0	0	0	0	0	0	0	0	0	0
新郷村	0	0	0	0	0	0	0	0	0	0	0	0
合計	1,908	2	1,906	0	0	0	0	0	0	0	1,906	0

II. ごみ処理について

4-6. 資源化量内訳(布類、その他)

市町村名	布類										
	合計	直接資源化量	中間処理後の再生利用量								集回収量
			小計	焼却施設	粗大ごみ処理施設	ごみ堆肥化施設	ごみ飼料化施設	メタン化施設	ごみ燃料化施設	その他の資源化等を行う施設	
(t)	(t)	(t)	(t)	(t)	(t)	(t)	(t)	(t)	(t)	(t)	
青森市	9	0	0	0	0	0	0	0	0	0	9
弘前市	4	0	0	0	0	0	0	0	0	0	4
八戸市	81	0	62	0	0	0	0	0	0	62	19
黒石市	1	0	0	0	0	0	0	0	0	0	1
五所川原市	0	0	0	0	0	0	0	0	0	0	0
十和田市	0	0	0	0	0	0	0	0	0	0	0
三沢市	3	3	0	0	0	0	0	0	0	0	0
むつ市	0	0	0	0	0	0	0	0	0	0	0
つがる市	0	0	0	0	0	0	0	0	0	0	0
平川市	0	0	0	0	0	0	0	0	0	0	0
平内町	0	0	0	0	0	0	0	0	0	0	0
今別町	0	0	0	0	0	0	0	0	0	0	0
蓬田村	0	0	0	0	0	0	0	0	0	0	0
外ヶ浜町	0	0	0	0	0	0	0	0	0	0	0
鱒ヶ沢町	0	0	0	0	0	0	0	0	0	0	0
深浦町	0	0	0	0	0	0	0	0	0	0	0
西目屋村	0	0	0	0	0	0	0	0	0	0	0
藤崎町	0	0	0	0	0	0	0	0	0	0	0
大鰐町	0	0	0	0	0	0	0	0	0	0	0
田舎館村	0	0	0	0	0	0	0	0	0	0	0
板柳町	0	0	0	0	0	0	0	0	0	0	0
鶴田町	0	0	0	0	0	0	0	0	0	0	0
中泊町	1	0	1	0	0	0	0	0	0	1	0
野辺地町	0	0	0	0	0	0	0	0	0	0	0
七戸町	0	0	0	0	0	0	0	0	0	0	0
六戸町	0	0	0	0	0	0	0	0	0	0	0
横浜町	0	0	0	0	0	0	0	0	0	0	0
東北町	0	0	0	0	0	0	0	0	0	0	0
六ヶ所村	0	0	0	0	0	0	0	0	0	0	0
おいらせ町	0	0	0	0	0	0	0	0	0	0	0
大間町	0	0	0	0	0	0	0	0	0	0	0
東通村	0	0	0	0	0	0	0	0	0	0	0
風間浦村	0	0	0	0	0	0	0	0	0	0	0
佐井村	0	0	0	0	0	0	0	0	0	0	0
三戸町	0	0	0	0	0	0	0	0	0	0	0
五戸町	0	0	0	0	0	0	0	0	0	0	0
田子町	0	0	0	0	0	0	0	0	0	0	0
南部町	1	0	1	0	0	0	0	0	0	1	0
階上町	9	0	9	0	0	0	0	0	0	9	0
新郷村	0	0	0	0	0	0	0	0	0	0	0
合計	109	3	73	0	0	0	0	0	0	73	33

その他										
合計	直接資源化量	中間処理後の再生利用量								集団回収量
		小計	焼却施設	粗大ごみ処理施設	ごみ堆肥化施設	ごみ飼料化施設	メタン化施設	ごみ燃料化施設	その他の資源化等を行う施設	
(t)	(t)	(t)	(t)	(t)	(t)	(t)	(t)	(t)	(t)	(t)
3,159	0	3,132	3,132	0	0	0	0	0	0	27
67	0	67	67	0	0	0	0	0	0	0
1,931	0	1,931	1,792	0	0	0	0	32	107	0
0	0	0	0	0	0	0	0	0	0	0
0	0	0	0	0	0	0	0	0	0	0
2,330	0	2,330	2,330	0	0	0	0	0	0	0
143	116	27	0	27	0	0	0	0	0	0
3,532	0	3,532	3,532	0	0	0	0	0	0	0
0	0	0	0	0	0	0	0	0	0	0
0	0	0	0	0	0	0	0	0	0	0
101	0	101	101	0	0	0	0	0	0	0
0	0	0	0	0	0	0	0	0	0	0
790	0	790	28	0	762	0	0	0	0	0
305	12	293	220	0	0	0	0	0	73	0
3	3	0	0	0	0	0	0	0	0	0
2	2	0	0	0	0	0	0	0	0	0
0	0	0	0	0	0	0	0	0	0	0
0	0	0	0	0	0	0	0	0	0	0
0	0	0	0	0	0	0	0	0	0	0
0	0	0	0	0	0	0	0	0	0	0
15	0	15	0	0	0	0	0	0	15	0
0	0	0	0	0	0	0	0	0	0	0
0	0	0	0	0	0	0	0	0	0	0
278	0	278	274	0	0	0	0	0	4	0
283	0	283	283	0	0	0	0	0	0	0
0	0	0	0	0	0	0	0	0	0	0
289	0	289	284	0	0	0	0	0	5	0
0	0	0	0	0	0	0	0	0	0	0
807	0	807	807	0	0	0	0	0	0	0
305	0	305	305	0	0	0	0	0	0	0
297	0	297	297	0	0	0	0	0	0	0
101	0	101	101	0	0	0	0	0	0	0
109	0	109	109	0	0	0	0	0	0	0
151	0	151	151	0	0	0	0	0	0	0
531	0	531	531	0	0	0	0	0	0	0
91	0	91	91	0	0	0	0	0	0	0
200	0	200	200	0	0	0	0	0	0	0
80	0	80	80	0	0	0	0	0	0	0
57	0	57	57	0	0	0	0	0	0	0
15,957	133	15,797	14,772	27	762	0	0	32	204	27

II. ごみ処理について

5-1. ごみ処理体制(可燃ごみ、不燃ごみ)

市町村名	可燃ごみ															
	収集運搬									中間処理			最終処分			
	生活系				事業系					直営	委託	許可	直営	委託	許可	
	実施形態			収集回数 (回/週)	収集方式	実施形態			収集回数 (回/週)							収集方式
直営	委託	許可	直営			委託	許可									
青森市		○		2回	ステーション			○	不定期	各戸収集	○			○		
弘前市		○		2回	併用			○	不定期	各戸収集	○			○	○	
八戸市	○	○		2回	ステーション			○	不定期	各戸収集	○			○	○	
黒石市		○		2回	ステーション			○	不定期	各戸収集	○			○		
五所川原市		○		2回	ステーション			○	不定期	各戸収集	○			○		
十和田市		○		2回	ステーション			○	不定期	各戸収集	○	○			○	
三沢市		○		2回	ステーション		○	○	不定期	各戸収集	○			○		
むつ市		○		2回	ステーション			○	不定期	各戸収集	○					
つがる市		○		2回	ステーション			○	不定期	各戸収集	○			○		
平川市		○		2回	ステーション			○	不定期	各戸収集	○			○		
平内町		○		2回	ステーション			○	不定期	その他		○			○	
今別町		○		4回	ステーション			○	不定期	各戸収集		○		○		
蓬田村		○		2回	ステーション			○	不定期	各戸収集		○			○	
外ヶ浜町		○		4回	ステーション			○	不定期	各戸収集		○			○	
鱒ヶ沢町		○		2回	ステーション			○	不定期	各戸収集	○			○		
深浦町		○		2回	ステーション			○	不定期	各戸収集	○			○		
西目屋村		○		2回	ステーション						○			○		
藤崎町		○		2回	併用			○	不定期	各戸収集	○				○	
大鰐町		○		2回	併用			○	不定期	各戸収集	○				○	
田舎館村		○		2回	ステーション			○	不定期	各戸収集	○			○		
板柳町		○		2回	各戸収集			○	不定期	各戸収集	○			○		
鶴田町		○		2回	ステーション			○	不定期	各戸収集	○			○		
中泊町		○		1回	併用			○	不定期	各戸収集	○			○		
野辺地町		○		2回	ステーション			○	不定期	各戸収集	○			○		
七戸町		○		2回	ステーション			○	不定期	各戸収集		○			○	
六戸町		○		2回	ステーション			○	不定期	各戸収集	○			○		
横浜町		○		2回	ステーション			○	不定期	各戸収集		○			○	
東北町		○		2回	ステーション			○	不定期	各戸収集		○			○	
六ヶ所村		○		3回	ステーション			○	不定期	各戸収集	○			○		
おいらせ町		○		2回	ステーション			○	不定期	各戸収集	○			○		
大間町		○		3回	ステーション		○		不定期	各戸収集		○				
東通村		○		2回	ステーション			○	不定期	各戸収集	○			○		
風間浦村		○		3回	ステーション		○		3回	ステーション	○				○	
佐井村		○		2回	各戸収集		○		2回	各戸収集	○					
三戸町		○		2回	併用			○	不定期	各戸収集	○			○		
五戸町		○		2回	ステーション			○	不定期	各戸収集	○			○		
田子町		○		2回	ステーション			○	不定期	その他	○			○		
南部町		○		2回	ステーション			○	不定期	各戸収集	○			○		
階上町		○		1回	併用			○	不定期	各戸収集	○			○		
新郷村		○		2回	ステーション			○	不定期	各戸収集	○			○		
合計	1	40	0	—	—	0	4	36	—	—	31	9	0	27	12	0

不燃ごみ															
収集運搬										中間処理			最終処分		
生活系					事業系					中間処理			最終処分		
実施形態			収集回数 (回/月)	収集方式	実施形態			収集回数 (回/月)	収集方式	直営	委託	許可	直営	委託	許可
直営	委託	許可			直営	委託	許可								
○			2回	ステーション			○	不定期	各戸収集	○			○		
	○		1回	併用			○	不定期	各戸収集	○			○	○	
	○		1回	ステーション			○	不定期	各戸収集	○			○		
	○		4回	ステーション			○	不定期	各戸収集	○			○		
	○		2回	ステーション			○	不定期	各戸収集				○		
	○		1回	ステーション			○	不定期	各戸収集		○			○	
	○		1回	ステーション		○	○	不定期	各戸収集	○			○		
	○		2回	ステーション			○	不定期	各戸収集	○					
	○		2回	ステーション			○	不定期	各戸収集				○		
	○		4回	ステーション			○	不定期	各戸収集	○			○		
	○		2回	ステーション			○	不定期	その他				○		
	○		1回	ステーション			○	不定期	各戸収集				○		
	○		2回	ステーション			○	不定期	各戸収集		○			○	
	○		4回	ステーション			○	不定期	各戸収集					○	
	○		2回	ステーション			○	不定期	各戸収集	○			○		
	○		4回	ステーション			○	不定期	各戸収集	○			○		
	○		1回	ステーション						○			○		
	○		1回	併用			○	不定期	各戸収集	○				○	
	○		2回	併用			○	不定期	各戸収集	○				○	
	○		4回	ステーション			○	不定期	各戸収集	○			○		
	○		1回	各戸収集			○	不定期	各戸収集	○			○		
	○		1回	ステーション			○	不定期	各戸収集		○		○		
	○		4回	併用			○	不定期	各戸収集				○		
	○		1回	ステーション			○	不定期	各戸収集				○		
	○		1回	ステーション			○	不定期	各戸収集		○			○	
	○		2回	ステーション			○	不定期	各戸収集				○		
	○		1回	ステーション			○	不定期	各戸収集	○			○		
	○		4回	ステーション		○		不定期	各戸収集		○		○		
	○		2回	ステーション			○	不定期	各戸収集	○			○		
	○		1回	ステーション		○		1回	ステーション	○			○		
	○		2回	各戸収集		○		2回	各戸収集	○					
	○		2回	併用			○	不定期	各戸収集	○			○		
	○		1回	ステーション			○	不定期	各戸収集	○			○		
	○		2回	ステーション			○	不定期	その他	○			○		
	○		2回	ステーション			○	不定期	各戸収集	○			○		
	○		1回	併用			○	不定期	各戸収集	○			○		
	○		1回	ステーション			○	不定期	各戸収集	○			○		
1	39	0	—	—	0	4	36	—	—	25	7	0	30	9	0

II. ごみ処理について

5-2. ごみ処理体制(資源ごみ 紙類(紙パック、紙製容器包装除く)、紙パック)

市町村名	資源ごみ(紙類(紙パック、紙製容器包装除く))															
	収集運搬										中間処理			最終処分		
	生活系					事業系					直営	委託	許可	直営	委託	許可
	実施形態			収集回数 (回/月)	収集方式	実施形態			収集回数 (回/月)	収集方式						
直営	委託	許可	直営			委託	許可									
青森市		○		2回	ステーション			○	不定期	各戸収集		○				
弘前市		○		2回	併用			○	不定期	各戸収集						
八戸市		○		4回	ステーション						○					
黒石市		○		2回	ステーション							○				
五所川原市		○		1回	ステーション			○	不定期	各戸収集		○				
十和田市		○		1回	ステーション			○	不定期	各戸収集		○			○	
三沢市		○		1回	ステーション		○	○	不定期	各戸収集		○			○	
むつ市		○		2回	ステーション			○	不定期	各戸収集	○					
つがる市		○		5回	ステーション			○	不定期	各戸収集		○				○
平川市		○		1回	ステーション			○	不定期	各戸収集	○				○	
平内町		○		4回	ステーション							○				○
今別町		○		1回	ステーション			○	不定期	各戸収集						
蓬田村		○		1回	ステーション			○	不定期	各戸収集		○				
外ヶ浜町		○		3回	ステーション			○	不定期	各戸収集						○
鱒ヶ沢町		○		2回	ステーション			○	不定期	各戸収集	○				○	
深浦町		○		4回	ステーション			○	不定期	各戸収集	○				○	
西目屋村		○		2回	ステーション						○				○	
藤崎町		○		1回	併用			○	不定期	各戸収集	○					○
大鰐町		○		1回	ステーション			○	不定期	各戸収集	○					○
田舎館村		○		2回	ステーション							○				
板柳町		○		1回	各戸収集						○				○	
鶴田町		○		1回	ステーション											
中泊町		○		不定期	ステーション							○				
野辺地町		○		1回	ステーション			○	不定期	各戸収集						
七戸町		○		1回	ステーション			○	不定期	各戸収集		○				○
六戸町		○		1回	ステーション			○	不定期	各戸収集	○				○	
横浜町		○		1回	ステーション			○	不定期	各戸収集		○				
東北町		○		1回	ステーション			○	不定期	各戸収集		○				○
六ヶ所村		○		4回	ステーション			○	不定期	各戸収集	○					
おいらせ町		○		1回	ステーション			○	不定期	各戸収集						
大間町		○		4回	ステーション		○		不定期	各戸収集		○				
東通村		○		2回	ステーション			○	不定期	各戸収集	○				○	
風間浦村		○		2回	ステーション		○		2回	ステーション	○				○	
佐井村		○		2回	各戸収集		○		2回	各戸収集	○					
三戸町		○		1回	併用											
五戸町		○		1回	ステーション			○	不定期	各戸収集		○				
田子町		○		1回	ステーション							○				○
南部町		○		1回	ステーション						○	○			○	○
階上町		○		2回	併用			○	不定期	各戸収集	○				○	
新郷村		○		1回	ステーション			○	不定期	各戸収集						
合計	0	40	0	—	—	0	4	26	—	—	16	17	0	11	10	0

資源ごみ(紙パック)

資源ごみ(紙パック)															
収集運搬										中間処理			最終処分		
生活系					事業系					直営	委託	許可	直営	委託	許可
実施形態			収集回数 (回/月)	収集方式	実施形態			収集回数 (回/月)	収集方式						
直営	委託	許可			直営	委託	許可			直営	委託	許可			
	○		2回	ステーション			○	不定期	各戸収集		○				
	○		1回	併用			○	不定期	各戸収集	○					
	○		2回	ステーション							○				
	○		1回	ステーション			○	不定期	各戸収集		○				
	○		1回	ステーション			○	不定期	各戸収集		○			○	
	○		1回	ステーション		○	○	不定期	各戸収集		○		○		
	○		2回	ステーション			○	不定期	各戸収集	○					
	○		2回	ステーション			○	不定期	各戸収集		○			○	
	○		1回	ステーション			○	不定期	各戸収集	○			○		
	○		4回	ステーション							○			○	
	○		1回	ステーション			○	不定期	各戸収集						
	○		1回	ステーション			○	不定期	各戸収集		○				
	○		3回	ステーション			○	不定期	各戸収集					○	
	○		2回	ステーション			○	不定期	各戸収集	○			○		
	○		4回	ステーション			○	不定期	各戸収集	○			○		
	○		2回	ステーション						○			○		
	○		1回	併用			○	不定期	各戸収集	○				○	
	○		1回	ステーション			○	不定期	各戸収集	○				○	
	○		2回	ステーション							○				
	○		1回	各戸収集			○	不定期	各戸収集	○			○		
	○		1回	ステーション											
	○		不定期	ステーション							○				
	○		1回	ステーション			○	不定期	各戸収集						
	○		1回	ステーション			○	不定期	各戸収集		○			○	
	○		1回	ステーション			○	不定期	各戸収集		○				
	○		1回	ステーション			○	不定期	各戸収集	○					
	○		4回	ステーション			○	不定期	各戸収集	○					
	○		1回	ステーション			○	不定期	各戸収集						
	○		4回	ステーション		○		不定期	各戸収集		○				
	○		2回	ステーション			○	不定期	各戸収集	○			○		
	○		1回	ステーション			○	1回	ステーション	○			○		
	○		2回	各戸収集		○		2回	各戸収集	○					
	○		1回	ステーション			○	不定期	各戸収集		○				
	○		1回	ステーション			○	不定期	各戸収集						
	○		1回	ステーション			○	不定期	各戸収集						
0	35	0	—	—	0	4	26	—	—	14	15	0	9	8	0

II. ごみ処理について

5-3. ごみ処理体制(資源ごみ 紙製容器包装、金属類)

市町村名	資源ごみ(紙製容器包装)															
	収集運搬									中間処理			最終処分			
	生活系				事業系					直営	委託	許可	直営	委託	許可	
	実施形態			収集回数 (回/月)	収集方式	実施形態			収集回数 (回/月)							収集方式
直営	委託	許可	直営			委託	許可									
青森市		○		2回	ステーション			○	不定期	各戸収集		○				
弘前市		○		3回	併用			○	不定期	各戸収集	○					
八戸市		○		4回	ステーション						○					
黒石市		○		2回	ステーション							○				
五所川原市																
十和田市		○		1回	ステーション			○	不定期	各戸収集		○		○		
三沢市		○		1回	ステーション		○	○	不定期	各戸収集		○		○		
むつ市		○		2回	ステーション			○	不定期	各戸収集	○					
つがる市		○		1回	ステーション			○	不定期	各戸収集		○			○	
平川市		○		1回	ステーション			○	不定期	各戸収集	○			○		
平内町		○		4回	ステーション							○			○	
今別町		○		1回	ステーション			○	不定期	各戸収集						
蓬田村		○		1回	ステーション			○	不定期	各戸収集		○				
外ヶ浜町		○		3回	ステーション			○	不定期	各戸収集					○	
鱒ヶ沢町		○		2回	ステーション			○	不定期	各戸収集	○			○		
深浦町		○		4回	ステーション			○	不定期	各戸収集	○			○		
西目屋村		○		2回	ステーション						○			○		
藤崎町		○		1回	併用			○	不定期	各戸収集	○				○	
大鰐町		○		1回	ステーション			○	不定期	各戸収集	○				○	
田舎館村		○		2回	ステーション							○				
板柳町		○		1回	各戸収集						○			○		
鶴田町		○		1回	ステーション											
中泊町											○					
野辺地町		○		1回	ステーション			○	不定期	各戸収集						
七戸町		○		1回	ステーション			○	不定期	各戸収集		○			○	
六戸町		○		1回	ステーション			○	不定期	各戸収集	○			○		
横浜町																
東北町		○		1回	ステーション			○	不定期	各戸収集		○			○	
六ヶ所村								○	不定期	各戸収集	○					
おいらせ町		○		1回	ステーション			○	不定期	各戸収集		○		○		
大間町																
東通村														○		
風間浦村																
佐井村																
三戸町		○		1回	併用											
五戸町		○		1回	ステーション			○	不定期	各戸収集		○				
田子町																
南部町																
階上町		○		2回	併用			○	不定期	各戸収集	○			○		
新郷村		○		1回	ステーション			○	不定期	各戸収集		○				
合計	0	30	0	—	—	0	1	23	—	—	13	14	0	10	8	0

資源ごみ(金属類)															
収集運搬										中間処理			最終処分		
生活系					事業系										
実施形態			収集回数 (回/月)	収集方式	実施形態			収集回数 (回/月)	収集方式	直営	委託	許可	直営	委託	許可
直営	委託	許可			直営	委託	許可								
	○		2回	ステーション			○	不定期	各戸収集		○				
	○		2回	併用			○	不定期	各戸収集	○					
○	○		4回	ステーション						○					
	○		2回	ステーション						○					
	○		2回	ステーション			○	不定期	各戸収集	○					
	○		1回	ステーション			○	不定期	各戸収集	○				○	
	○		1回	ステーション		○	○	不定期	各戸収集	○	○		○		
	○		2回	ステーション			○	不定期	各戸収集	○					
	○		2回	ステーション			○	不定期	各戸収集	○				○	
	○		2回	ステーション			○	不定期	各戸収集	○			○		
	○		4回	ステーション						○				○	
	○		2回	ステーション			○	不定期	各戸収集	○			○		
	○		2回	ステーション			○	不定期	各戸収集	○	○				
	○		4回	ステーション			○	不定期	各戸収集	○				○	
	○		2回	ステーション			○	不定期	各戸収集	○			○		
	○		4回	ステーション			○	不定期	各戸収集	○			○		
	○		2回	ステーション						○			○		
	○		1回	併用			○	不定期	各戸収集	○				○	
	○		2回	ステーション			○	不定期	各戸収集	○				○	
	○		2回	ステーション						○					
	○		1回	各戸収集			○	不定期	各戸収集	○			○		
	○		2回	ステーション			○	不定期	各戸収集		○			○	
	○		2回	ステーション						○					
	○		2回	ステーション			○	不定期	各戸収集	○					
	○		2回	ステーション			○	不定期	各戸収集	○				○	
	○		1回	ステーション			○	不定期	各戸収集	○			○		
	○		1回	ステーション			○	不定期	各戸収集	○	○				
	○		2回	ステーション			○	不定期	各戸収集		○			○	
	○		4回	ステーション			○	不定期	各戸収集	○					
	○		1回	ステーション			○	不定期	各戸収集	○			○		
	○		4回	ステーション		○		不定期	各戸収集		○				
	○		2回	ステーション			○	不定期	各戸収集	○			○		
	○		1回	ステーション			○	1回	ステーション	○			○		
	○		4回	各戸収集		○		4回	各戸収集	○					
	○		1回	ステーション			○	不定期	各戸収集	○					
	○		2回	ステーション						○			○		
	○		4回	併用			○	不定期	各戸収集	○			○		
	○		1回	ステーション			○	不定期	各戸収集	○			○		
1	38	0	—	—	0	4	28	—	—	23	15	0	14	9	0

II. ごみ処理について

5-4. ごみ処理体制(資源ごみ ガラス類、ペットボトル)

市町村名	資源ごみ(ガラス類)															
	収集運搬									中間処理			最終処分			
	生活系			事業系						直営	委託	許可	直営	委託	許可	
	実施形態			収集回数 (回/月)	収集方式	実施形態			収集回数 (回/月)							収集方式
直営	委託	許可	直営			委託	許可									
青森市		○		2回	ステーション			○	不定期	各戸収集		○				
弘前市		○		2回	併用			○	不定期	各戸収集	○					
八戸市	○	○		4回	ステーション						○					
黒石市		○		2回	ステーション							○				
五所川原市		○		2回	ステーション			○	不定期	各戸収集		○				
十和田市		○		1回	ステーション			○	不定期	各戸収集		○			○	
三沢市		○		1回	ステーション		○	○	不定期	各戸収集		○		○		
むつ市		○		2回	ステーション			○	不定期	各戸収集	○					
つがる市		○		1回	ステーション			○	不定期	各戸収集		○			○	
平川市		○		2回	ステーション			○	不定期	各戸収集	○			○		
平内町		○		4回	ステーション							○			○	
今別町		○		2回	ステーション			○	不定期	各戸収集	○			○		
蓬田村		○		2回	ステーション			○	不定期	各戸収集	○					
外ヶ浜町		○		4回	ステーション			○	不定期	各戸収集	○				○	
鱒ヶ沢町		○		2回	ステーション			○	不定期	各戸収集	○			○		
深浦町		○		4回	ステーション			○	不定期	各戸収集	○			○		
西目屋村		○		2回	ステーション						○			○		
藤崎町		○		1回	併用			○	不定期	各戸収集	○				○	
大鰐町		○		2回	ステーション			○	不定期	各戸収集	○				○	
田舎館村		○		2回	ステーション						○	○				
板柳町		○		1回	各戸収集			○	不定期	各戸収集	○			○		
鶴田町		○		2回	ステーション			○	不定期	各戸収集		○			○	
中泊町		○		2回	ステーション							○				
野辺地町		○		1回	ステーション			○	不定期	各戸収集	○					
七戸町		○		1回	ステーション			○	不定期	各戸収集		○			○	
六戸町		○		1回	ステーション			○	不定期	各戸収集	○			○		
横浜町		○		1回	ステーション			○	不定期	各戸収集		○				
東北町		○		1回	ステーション			○	不定期	各戸収集		○			○	
六ヶ所村		○		4回	ステーション			○	不定期	各戸収集	○					
おいらせ町		○		1回	ステーション			○	不定期	各戸収集	○			○		
大間町		○		4回	ステーション		○		不定期	各戸収集		○				
東通村		○		2回	ステーション			○	不定期	各戸収集	○			○		
風間浦村		○		2回	ステーション		○		2回	ステーション	○			○		
佐井村		○		4回	各戸収集		○		4回	各戸収集	○					
三戸町		○		1回	併用											
五戸町		○		1回	ステーション			○	不定期	各戸収集	○					
田子町		○		1回	ステーション							○			○	
南部町		○		2回	ステーション						○			○	○	
階上町		○		4回	併用			○	不定期	各戸収集	○			○		
新郷村		○		1回	ステーション			○	不定期	各戸収集	○			○		
合計	1	40	0	—	—	0	4	28	—	—	24	15	0	14	11	0

資源ごみ(ペットボトル)

収集運搬										中間処理			最終処分		
生活系					事業系					直営	委託	許可	直営	委託	許可
実施形態			収集回数 (回/月)	収集方式	実施形態			収集回数 (回/月)	収集方式						
直営	委託	許可			直営	委託	許可			直営	委託	許可			
	○		2回	ステーション			○	不定期	各戸収集		○				
	○		2回	併用			○	不定期	各戸収集	○					
○	○		4回	ステーション						○					
	○		2回	ステーション							○				
	○		2回	ステーション			○	不定期	各戸収集		○				
	○		2回	ステーション			○	不定期	各戸収集		○		○		
	○		2回	ステーション		○	○	不定期	各戸収集	○			○		
	○		2回	ステーション			○	不定期	各戸収集	○				○	
	○		2回	ステーション			○	不定期	各戸収集	○			○		
	○		4回	ステーション							○			○	
	○		2回	ステーション			○	不定期	各戸収集	○			○		
	○		2回	ステーション			○	不定期	各戸収集	○					
	○		4回	ステーション			○	不定期	各戸収集	○				○	
	○		2回	ステーション			○	不定期	各戸収集	○			○		
	○		2回	ステーション			○	不定期	各戸収集	○			○		
	○		1回	併用			○	不定期	各戸収集	○				○	
	○		2回	ステーション			○	不定期	各戸収集	○				○	
	○		2回	ステーション			○	不定期	各戸収集		○				
	○		1回	各戸収集			○	不定期	各戸収集	○			○		
	○		2回	ステーション			○	不定期	各戸収集		○			○	
	○		2回	ステーション							○				
	○		2回	ステーション			○	不定期	各戸収集	○					
	○		2回	ステーション			○	不定期	各戸収集	○				○	
	○		1回	ステーション			○	不定期	各戸収集		○				
	○		1回	ステーション			○	不定期	各戸収集		○			○	
	○		1回	ステーション			○	不定期	各戸収集		○				○
	○		4回	ステーション			○	不定期	各戸収集	○					
	○		2回	ステーション			○	不定期	各戸収集		○		○		
	○		2回	ステーション			○	2回	ステーション	○			○		
	○		4回	各戸収集			○	4回	各戸収集	○					
	○		1回	併用							○			○	
	○		2回	ステーション			○	不定期	各戸収集		○				
	○		1回	ステーション							○			○	
	○		2回	ステーション						○	○		○	○	
	○		4回	併用			○	不定期	各戸収集	○			○		
	○		2回	ステーション			○	不定期	各戸収集		○		○		
1	40	0	—	—	0	4	28	—	—	21	20	0	14	12	0

II. ごみ処理について

5-5. ごみ処理体制(資源ごみ 白色トレイ、容器包装プラスチック(白色トレイ除く))

市町村名	資源ごみ(白色トレイ)															
	収集運搬									中間処理			最終処分			
	生活系				事業系					直営	委託	許可	直営	委託	許可	
	実施形態			収集回数 (回/月)	収集方式	実施形態			収集回数 (回/月)							収集方式
直営	委託	許可	直営			委託	許可									
青森市		○		2回	ステーション				○	不定期	各戸収集		○			
弘前市												○				
八戸市																
黒石市																
五所川原市		○		2回	ステーション							○				
十和田市		○		2回	ステーション			○	不定期	各戸収集		○			○	
三沢市																
むつ市		○		2回	ステーション			○	不定期	各戸収集	○					
つがる市		○		4回	ステーション			○	不定期	各戸収集		○			○	
平川市		○		2回	ステーション			○	不定期	各戸収集	○			○		
平内町		○		4回	ステーション							○			○	
今別町																
蓬田村																
外ヶ浜町																
鱒ヶ沢町																
深浦町		○		4回	ステーション			○	不定期	各戸収集	○			○		
西目屋村																
藤崎町		○		2回	併用			○	不定期	各戸収集	○					
大鰐町																
田舎館村																
板柳町																
鶴田町		○		2回	ステーション							○			○	
中泊町		○		4回	ステーション							○				
野辺地町																
七戸町																
六戸町		○		2回	ステーション			○	不定期	各戸収集	○			○		
横浜町																
東北町																
六ヶ所村		○		4回	ステーション			○	不定期	各戸収集	○					
おいらせ町		○		2回	ステーション			○	不定期	各戸収集		○		○		
大間町		○		4回	ステーション			○	不定期	各戸収集		○				
東通村		○		2回	ステーション			○	不定期	各戸収集	○			○		
風間浦村		○		1回	ステーション			○	1回	ステーション	○			○		
佐井村		○		2回	各戸収集			○	2回	各戸収集	○					
三戸町																
五戸町		○		2回	ステーション			○	不定期	各戸収集		○				
田子町																
南部町											○	○				
階上町																
新郷村		○		2回	ステーション			○	不定期	各戸収集		○				
合計	0	20	0	—	—	0	3	13	—	—	11	12	0	6	4	0

資源ごみ(容器包装プラスチック(白色トレイ除く))															
収集運搬										中間処理			最終処分		
生活系					事業系					中間処理			最終処分		
実施形態			収集回数 (回/月)	収集方式	実施形態			収集回数 (回/月)	収集方式	直営	委託	許可	直営	委託	許可
直営	委託	許可			直営	委託	許可								
	○		2回	ステーション			○	不定期	各戸収集		○				
										○					
	○		2回	ステーション							○				
	○		2回	ステーション			○	不定期	各戸収集		○			○	
	○		4回	ステーション			○	不定期	各戸収集		○			○	
	○		2回	ステーション			○	不定期	各戸収集	○			○		
	○		2回	ステーション			○	不定期	各戸収集	○			○		
	○		4回	ステーション			○	不定期	各戸収集	○			○		
	○		2回	併用			○	不定期	各戸収集		○				
	○		2回	ステーション			○	不定期	各戸収集		○			○	
	○		4回	ステーション							○				
	○		2回	ステーション			○	不定期	各戸収集	○			○		
	○		2回	ステーション			○	不定期	各戸収集		○		○		
													○		
	○		2回	ステーション			○	不定期	各戸収集		○				
	○		2回	ステーション			○	不定期	各戸収集		○		○		
0	15	0	—	—	0	0	12	—	—	6	10	0	7	3	0

II. ごみ処理について

5-6. ごみ処理体制(資源ごみ プラスチック類(白色トレイ、容器包装プラスチック除く)、布類)

市町村名	資源ごみ(プラスチック類(白色トレイ、容器包装プラスチック除く))															
	収集運搬									中間処理			最終処分			
	生活系					事業系				直営	委託	許可	直営	委託	許可	
	実施形態			収集回数 (回/月)	収集方式	実施形態			収集回数 (回/月)							収集方式
直営	委託	許可	直営			委託	許可									
青森市																
弘前市										○						
八戸市																
黒石市		○		2回	ステーション						○					
五所川原市		○		2回	ステーション						○					
十和田市																
三沢市																
むつ市																
つがる市																
平川市																
平内町																
今別町																
蓬田村																
外ヶ浜町																
鱒ヶ沢町																
深浦町		○		4回	ステーション			○	不定期	各戸収集	○			○		
西目屋村																
藤崎町											○			○		
大鰐町																
田舎館村		○		2回	ステーション						○					
板柳町																
鶴田町		○		2回	ステーション						○			○		
中泊町		○		4回	ステーション						○					
野辺地町																
七戸町																
六戸町		○		2回	ステーション			○	不定期	各戸収集	○			○		
横浜町																
東北町																
六ヶ所村		○		4回	ステーション			○	不定期	各戸収集	○					
おいらせ町																
大間町																
東通村														○		
風間浦村																
佐井村																
三戸町																
五戸町																
田子町																
南部町																
階上町																
新郷村																
合計	0	8	0	-	-	0	0	3	-	-	4	6	0	3	2	0

資源ごみ(布類)															
収集運搬										中間処理			最終処分		
生活系					事業系					直営	委託	許可	直営	委託	許可
実施形態			収集回数 (回/月)	収集方式	実施形態			収集回数 (回/月)	収集方式						
直営	委託	許可			直営	委託	許可			直営	委託	許可			
	○		不定期	その他											
	○		2回	ステーション						○					
	○		1回	ステーション							○			○	
		○	1回	ステーション								○			
	○		不定期	その他											
	○		4回	ステーション							○			○	
	○		1回	ステーション						○				○	
	○		2回	併用			○	不定期	各戸収集	○				○	
0	7	1	-	-	0	0	1	-	-	3	3	1	4	2	0

II. ごみ処理について

5-7. ごみ処理体制(資源ごみ 生ごみ、廃食油)

市町村名	資源ごみ(生ごみ)															
	収集運搬									中間処理			最終処分			
	生活系				事業系					直営	委託	許可	直営	委託	許可	
	実施形態			収集回数 (回/月)	収集方式	実施形態			収集回数 (回/月)							収集方式
直営	委託	許可	直営			委託	許可									
青森市																
弘前市																
八戸市																
黒石市																
五所川原市																
十和田市																
三沢市																
むつ市																
つがる市																
平川市																
平内町																
今別町																
蓬田村																
外ヶ浜町																
鱒ヶ沢町																
深浦町													○			
西目屋村																
藤崎町																
大鰐町																
田舎館村																
板柳町																
鶴田町																
中泊町																
野辺地町																
七戸町																
六戸町																
横浜町																
東北町																
六ヶ所村																
おいらせ町																
大間町																
東通村													○			
風間浦村																
佐井村																
三戸町																
五戸町																
田子町																
南部町																
階上町																
新郷村																
合計	0	0	0	-	-	0	0	0	-	-	0	0	0	2	0	0

II. ごみ処理について

5-8. ごみ処理体制(資源ごみ 小型家電、その他資源)

市町村名	資源ごみ(小型家電)															
	収集運搬										中間処理			最終処分		
	生活系					事業系					直営	委託	許可	直営	委託	許可
	実施形態			収集回数 (回/月)	収集方式	実施形態			収集回数 (回/月)	収集方式						
直営	委託	許可	直営			委託	許可									
青森市																
弘前市	○			不定期	その他											
八戸市	○			不定期	その他						○					
黒石市																
五所川原市		○		1回	ステーション							○				
十和田市	○			不定期	その他							○				○
三沢市																
むつ市																
つがる市		○		不定期	その他											
平川市	○			不定期	その他						○				○	
平内町	○			1回	ステーション							○				○
今別町																
蓬田村																
外ヶ浜町		○		不定期	その他											
鱒ヶ沢町		○		2回	ステーション			○	不定期	各戸収集	○				○	
深浦町		○		4回	ステーション			○	不定期	各戸収集	○				○	
西目屋村																
藤崎町	○			不定期	ステーション							○				○
大鱒町	○			不定期	ステーション							○				○
田舎館村	○			不定期	ステーション							○				
板柳町	○			不定期	ステーション	○			不定期	ステーション	○					○
鶴田町		○		1回	ステーション											
中泊町																
野辺地町																
七戸町		○		1回	ステーション											
六戸町	○			不定期	その他											
横浜町		○		1回	ステーション											
東北町		○		1回	ステーション											
六ヶ所村																
おいらせ町																
大間町																
東通村															○	
風間浦村																
佐井村																
三戸町																
五戸町																
田子町																
南部町		○		1回	その他						○				○	
階上町	○			不定期	その他			○	不定期	各戸収集		○			○	
新郷村	○			不定期	その他						○			○		
合計	12	10	0	—	—	1	0	3	—	—	6	8	0	6	6	0

II. ごみ処理について

5-9. ごみ処理体制(資源ごみ、その他のごみ、粗大ごみ)

市町村名	その他のごみ															
	収集運搬									中間処理			最終処分			
	生活系					事業系				直営	委託	許可	直営	委託	許可	
	実施形態			収集回数 (回/月)	収集方式	実施形態			収集回数 (回/月)							収集方式
直営	委託	許可	直営			委託	許可									
青森市																
弘前市																
八戸市	○			1回未満	その他					○						
黒石市																
五所川原市																
十和田市																
三沢市																
むつ市		○		2回	ステーション			○	不定期	各戸収集		○		○		
つがる市																
平川市																
平内町																
今別町																
蓬田村																
外ヶ浜町																
鱒ヶ沢町		○		2回	ステーション			○	不定期	各戸収集	○			○		
深浦町		○		4回	ステーション			○	不定期	各戸収集	○			○		
西目屋村																
藤崎町																
大鰐町																
田舎館村																
板柳町																
鶴田町																
中泊町																
野辺地町																
七戸町																
六戸町																
横浜町																
東北町																
六ヶ所村		○		1回	ステーション			○	不定期	各戸収集				○		
おいらせ町																
大間町																
東通村		○		不定期	その他			○	不定期	各戸収集		○				
風間浦村	○			2回	その他	○			2回	その他	○					
佐井村		○		1回	各戸収集		○		1回	各戸収集		○			○	
三戸町																
五戸町																
田子町																
南部町		○		不定期	その他			○	不定期	その他	○			○		
階上町		○		1回未満	その他			○	不定期	各戸収集		○			○	
新郷村																
合計	2	8	0	-	-	1	1	7	-	-	5	4	0	5	2	0

粗大ごみ																ごみの 分別数
収集運搬									中間処理			最終処分				
生活系				事業系												
実施形態			収集回数 (回/月)	収集方式	実施形態			収集回数 (回/月)	収集方式	直営	委託	許可	直営	委託	許可	
直営	委託	許可			直営	委託	許可									
	○		2回	各戸収集			○	不定期	各戸収集	○			○			12
	○		1回	併用			○	不定期	各戸収集	○			○	○		11
	○		不定期	各戸収集			○	不定期	各戸収集	○			○			12
	○		1回	各戸収集			○	不定期	各戸収集	○			○			13
	○		1回未満	ステーション			○	不定期	各戸収集		○		○			12
	○		4回	各戸収集			○	不定期	各戸収集	○	○			○		12
	○		1回	ステーション			○	不定期	各戸収集	○			○			11
	○		1回	各戸収集			○	不定期	各戸収集	○						26
	○		不定期	ステーション			○	不定期	各戸収集		○			○		12
	○		1回	各戸収集			○	不定期	各戸収集	○			○			14
	○		1回未満	ステーション									○			14
	○		不定期	各戸収集			○	不定期	各戸収集				○			12
	○		1回未満	各戸収集							○			○		12
	○		不定期	ステーション			○	不定期	各戸収集					○		12
	○		2回	ステーション			○	不定期	各戸収集	○			○			15
	○		4回	ステーション			○	不定期	各戸収集	○			○			15
	○		1回	ステーション						○			○			9
	○		1回未満	併用			○	不定期	各戸収集	○				○		13
	○		1回	ステーション			○	不定期	各戸収集	○				○		11
	○		1回	ステーション			○	不定期	各戸収集	○			○			13
	○		不定期	各戸収集			○	不定期	各戸収集	○			○			11
	○		不定期	その他												12
													○			12
	○		1回	ステーション			○	不定期	各戸収集	○			○			7
	○		1回	ステーション			○	不定期	各戸収集		○			○		11
	○		1回	各戸収集			○	不定期	各戸収集	○			○			12
	○		1回	ステーション			○	不定期	各戸収集		○			○		7
	○		1回	ステーション			○	不定期	各戸収集		○			○		11
	○		2回	その他			○	不定期	その他	○			○			12
	○		2回	各戸収集			○	不定期	各戸収集	○			○			12
	○		不定期	その他			○	不定期	その他		○					13
	○		1回	ステーション			○	不定期	各戸収集	○						16
	○		1回	各戸収集			○	1回	各戸収集	○			○			16
	○		不定期	各戸収集			○	不定期	各戸収集	○						14
	○		4回	併用			○	不定期	各戸収集	○			○			9
	○		2回	各戸収集			○	不定期	各戸収集	○			○			12
	○		1回未満	各戸収集			○	不定期	その他	○			○			9
	○		1回未満	ステーション			○	不定期	その他	○			○			11
	○		1回未満	併用			○	不定期	各戸収集	○			○			12
	○		1回	各戸収集			○	不定期	各戸収集	○			○			12
0	39	0	—	—	0	3	32	—	—	27	8	0	26	10	0	

II. ごみ処理について

6-1. ごみ処理手数料の状況(可燃ごみ)

市町村名	生活系			
	収集ごみ		直接搬入ごみ	
	徴収方法	手数料の額	徴収方法	手数料の額
青森市			搬入時	50kg未満:無料、50kg以上:全量に対し1kgごとに10円(旧浪岡町)
弘前市			搬入時	50kg未満:無料、50kg:250円、50kg超:50kgを超える10kgまでごとに50円の割合で算出した額に250円を加算【消費税別途加算・10円未満切り捨て】
八戸市	指定袋	45ℓ:30円、30ℓ:20円、20ℓ:15円	搬入時	50kgごとに150円
黒石市	指定袋	45ℓ:60円、30ℓ:40円、20ℓ:25円	搬入時	50kg未満:無料、50kg以上:全量に対し1kgごとに10円
五所川原市			搬入時	10kgごとに50円
十和田市			搬入時	10kgごとに20円
三沢市				
むつ市	指定袋	45ℓ:30円、22.5ℓ:20円	搬入時	10kgごとに30円
つがる市			搬入時	10kgごとに50円
平川市	指定袋	45ℓ:30円、30ℓ:20円、20ℓ:15円	搬入時	50kg未満:無料、50kg:250円、50kg超:50kgを超える全量に対し10kgごとに50円加算【消費税別途加算・10円未満切り捨て】(旧平賀町・旧碓ヶ関村) 50kg未満:無料、50kg:500円、50kg以上:全量に対し1kgごとに10円(旧尾上町)
平内町	指定袋	45ℓ:30円、30ℓ:20円、20ℓ:15円	搬入時	10kgごとに80円
今別町	指定袋	45ℓ:20円、20ℓ:15円		
蓬田村	指定袋	45ℓ:20円、20ℓ:15円		
外ヶ浜町	指定袋	45ℓ:20円、20ℓ:15円	搬入時	10kgごとに150円
鱒ヶ沢町	指定袋	45ℓ:31円、30ℓ:20.5円、22.5ℓ:15.5円	搬入時	10kgごとに50円
深浦町	指定袋	45ℓ:31円、30ℓ:20.5円、22.5ℓ:15.5円	搬入時	10kgごとに50円
西目屋村			搬入時	50kg未満:無料、50kg:250円、50kg超:50kgを超える10kgまでごとに50円の割合で算出した額に250円を加算【消費税別途加算・10円未満切り捨て】
藤崎町			搬入時	50kg未満:無料、50kg:250円、50kg超:50kgを超える10kgまでごとに50円の割合で算出した額に250円を加算【消費税別途加算・10円未満切り捨て】(藤崎地区) 50kg未満:無料、50kg以上:全量に対し1kgごとに10円(常盤地区)
大鰐町	指定袋	45ℓ:45円、30ℓ:30円、20ℓ:20円	搬入時	50kg未満:無料、50kg:250円、50kg超:50kgを超える10kgまでごとに50円の割合で算出した額に250円を加算【消費税別途加算・10円未満切り捨て】
田舎館村			搬入時	50kg未満:無料、50kg以上:全量に対し1kgごとに10円
板柳町	指定袋	45ℓ:15円、30ℓ:10円、15ℓ:6円	搬入時	50kg未満:無料、50kg:250円、50kg超:50kgを超える10kgまでごとに50円の割合で算出した額に250円を加算【消費税別途加算・10円未満切り捨て】
鶴田町	指定袋	45ℓ:15円、30ℓ:10円	搬入時	10kgごとに50円
中泊町			搬入時	10kgごとに50円
野辺地町	指定袋	大:31円、小:21円	搬入時	10kgごとに30円
七戸町			搬入時	200kg未満:200円(以後100kgごとに200円加算)
六戸町			搬入時	10kgごとに20円
横浜町	指定袋	45ℓ:30円、22.5ℓ:20円	搬入時	10kgごとに30円
東北町			搬入時	200kg未満:200円(以後100kgごとに200円加算)
六ヶ所村	指定袋	20円	搬入時	10kgごとに30円
おいらせ町			搬入時	10kgごとに20円
大間町	指定袋	45ℓ:30円、22.5ℓ:20円	搬入時	1kgごとに3円(大間町クリーンセンターに搬入)
東通村	指定袋	45ℓ:30円、22.5ℓ:20円	搬入時	10kgごとに40円
風間浦村	指定袋	45ℓ:30円、22.5ℓ:20円	搬入時	10kgごとに30円
佐井村	指定袋	45ℓ:30円、22.5ℓ:20円	搬入時	10kgごとに30円
三戸町			搬入時	50kgごとに200円
五戸町			搬入時	10kgごとに20円
田子町			搬入時	50kgごとに200円
南部町			搬入時	50kgごとに200円(旧南部町・旧名川町) 50kgごとに150円(旧福地村)
階上町			搬入時	50kgごとに150円
新郷村			搬入時	10kgごとに20円

事業系			
収集ごみ		直接搬入ごみ	
徴収方法	手数料の額	徴収方法	手数料の額
搬入時	10kgごとに100円(旧青森市)、1kgごとに10円(旧浪岡町)	搬入時	10kgごとに100円(旧青森市)、1kgごとに10円(旧浪岡町)
		搬入時	50kg未満:無料、50kg:250円、50kg超:50kgを超える10kgまでごとに50円の割合で算出した額に250円を加算【消費税別途加算・10円未満切り捨て】
搬入時	50kgごとに460円	搬入時	50kgごとに460円
月払	全量に対し1kgごとに10円	搬入時	全量に対し1kgごとに10円
搬入時	10kgごとに50円	搬入時	10kgごとに50円
搬入時	10kgごとに100円	搬入時	10kgごとに100円
搬入時	10kgごとに100円	搬入時	10kgごとに100円
月払		搬入時	10kgごとに100円
搬入時	10kgごとに30円	搬入時	10kgごとに30円
		搬入時	10kgごとに50円
搬入時	50kg未満:無料、50kg:250円、50kg超:50kgを超える全量に対し10kgごとに50円加算【消費税別途加算・10円未満切り捨て】(旧平賀町・旧碓ヶ関村) 1kgごとに10円(旧尾上町)	搬入時	50kg未満:無料、50kg:250円、50kg超:50kgを超える全量に対し10kgごとに50円加算【消費税別途加算・10円未満切り捨て】(旧平賀町・旧碓ヶ関村) 1kgごとに10円(旧尾上町)
		搬入時	10kgごとに80円
搬入時	10kgごとに30円		
搬入時	10kgごとに30円		
搬入時	10kgごとに150円	搬入時	10kgごとに150円
搬入時	10kgごとに50円	搬入時	10kgごとに50円
搬入時	10kgごとに50円	搬入時	10kgごとに50円
		搬入時	50kg未満:無料、50kg:250円、50kg超:50kgを超える10kgまでごとに50円の割合で算出した額に250円を加算【消費税別途加算・10円未満切り捨て】
搬入時	50kg未満:無料、50kg:250円、50kg超:50kgを超える10kgまでごとに50円の割合で算出した額に250円を加算【消費税別途加算・10円未満切り捨て】(藤崎地区) 1kgごとに10円(常盤地区)	搬入時	50kg未満:無料、50kg:250円、50kg超:50kgを超える10kgまでごとに50円の割合で算出した額に250円を加算【消費税別途加算・10円未満切り捨て】(藤崎地区) 1kgごとに10円(常盤地区)
搬入時	50kg未満:無料、50kg:250円、50kg超:50kgを超える10kgまでごとに50円の割合で算出した額に250円を加算【消費税別途加算・10円未満切り捨て】	搬入時	50kg未満:無料、50kg:250円、50kg超:50kgを超える10kgまでごとに50円の割合で算出した額に250円を加算【消費税別途加算・10円未満切り捨て】
月払	1kgごとに10円	搬入時	1kgごとに10円
搬入時	50kg未満:無料、50kg:250円、50kg超:50kgを超える10kgまでごとに50円の割合で算出した額に250円を加算【消費税別途加算・10円未満切り捨て】	搬入時	50kg未満:無料、50kg:250円、50kg超:50kgを超える10kgまでごとに50円の割合で算出した額に250円を加算【消費税別途加算・10円未満切り捨て】
搬入時	10kgごとに50円	搬入時	10kgごとに50円
搬入時	10kgごとに50円	搬入時	10kgごとに50円
		搬入時	10kgごとに30円
搬入時	200kg未満:200円(以後100kgごとに200円加算)	搬入時	200kg未満:200円(以後100kgごとに200円加算)
搬入時	10kgごとに100円	搬入時	10kgごとに100円
		搬入時	10kgごとに30円
搬入時	200kg未満:200円(以後100kgごとに200円加算)	搬入時	200kg未満:200円(以後100kgごとに200円加算)
搬入時	10kgごとに30円	搬入時	10kgごとに30円
搬入時	10kgごとに100円	搬入時	10kgごとに100円
		搬入時	1kgごとに5円(大間町クリーンセンターに搬入)
搬入時	10kgごとに60円	搬入時	10kgごとに60円
		搬入時	10kgごとに30円
指定袋	45ℓ:30円、22.5ℓ:20円	搬入時	10kgごとに30円
		搬入時	50kgごとに200円
搬入時	10kgごとに100円	搬入時	10kgごとに100円
		搬入時	50kgごとに200円
		搬入時	50kgごとに200円(旧南部町・旧名川町) 50kgごとに460円(旧福地村)
搬入時	50kgごとに460円	搬入時	50kgごとに460円
搬入時	10kgごとに100円	搬入時	10kgごとに100円

II. ごみ処理について

6-2. ごみ処理手数料の状況(不燃ごみ)

市町村名	生活系			
	収集ごみ		直接搬入ごみ	
	徴収方法	手数料の額	徴収方法	手数料の額
青森市			搬入時	10kgごとに100円(最終処分場のみ)(旧青森市)、50kg未満無料、50kg以上は全量に対し1kgごとに10円(旧浪岡町)
弘前市			搬入時	100kg未満:無料、100kg:1,250円、100kg超:100kgを超える10kgまでごとに125円の割合で算出した額に1,250円を加算した額【消費税別途加算・10円未満切り捨て】
八戸市	指定袋	45ℓ:30円、30ℓ:20円、20ℓ:15円	搬入時	50kgごとに150円、10kgごとに50円(埋立ごみ)
黒石市	指定袋	45ℓ:60円、30ℓ:40円、20ℓ:25円	搬入時	50kg未満無料、50kg以上は全量に対し1kgごとに10円
五所川原市			搬入時	100kgごとに200円
十和田市			搬入時	10kgごとに20円
三沢市				
むつ市	指定袋	45ℓ:30円、22.5ℓ:20円	搬入時	10kgごとに30円
つがる市			搬入時	10kgごとに20円
平川市	指定袋	45ℓ:30円、30ℓ:20円、20ℓ:15円	搬入時	100kg未満:無料、100kg:1,250円、100kg超:100kgを超える全量に対し10kgごとに125円加算【消費税別途加算・10円未満切り捨て】(旧平賀町・旧碓ヶ関村) 50kg未満:無料、50kg:500円、50kg以上:全量に対し1kgごとに10円(旧尾上町)
平内町	指定袋	45ℓ:30円、30ℓ:20円、20ℓ:15円	搬入時	10kgごとに80円
今別町	指定袋	45ℓ:20円、20ℓ:15円	搬入時	10kgごとに30円
蓬田村	指定袋	45ℓ:20円、20ℓ:15円	搬入時	10kgごとに30円
外ヶ浜町	指定袋	45ℓ:20円、20ℓ:15円	搬入時	10kgごとに30円
鱒ヶ沢町	指定袋	45ℓ:31円、30ℓ:20.5円、22.5ℓ:15.5円	搬入時	10kgごとに50円
深浦町	指定袋	45ℓ:31円、30ℓ:20.5円、22.5ℓ:15.5円	搬入時	10kgごとに50円
西目屋村			搬入時	100kg未満:無料、100kg:1,250円、100kg超:100kgを超える10kgまでごとに125円の割合で算出した額に1,250円を加算した額【消費税別途加算・10円未満切り捨て】
藤崎町			搬入時	100kg未満:無料、100kg:1,250円、100kg超:100kgを超える10kgまでごとに125円の割合で算出した額に1,250円を加算した額【消費税別途加算・10円未満切り捨て】(藤崎地区) 50kg未満:無料、50kg以上は全量に対し1kgごとに10円(岩盤地区)
大鰐町	指定袋	45ℓ:45円、30ℓ:30円、20ℓ:20円	搬入時	100kg未満:無料、100kg:1,250円、100kg超:100kgを超える10kgまでごとに125円の割合で算出した額に1,250円を加算した額【消費税別途加算・10円未満切り捨て】
田舎館村			搬入時	50kg未満無料、50kg以上は全量に対し1kgごとに10円
板柳町	指定袋	45ℓ:15円、30ℓ:10円、15ℓ:6円	搬入時	100kg未満:無料、100kg:1,250円、100kg超:100kgを超える10kgまでごとに125円の割合で算出した額に1,250円を加算した額【消費税別途加算・10円未満切り捨て】
鶴田町	指定袋	45ℓ:15円、30ℓ:10円	搬入時	10kgごとに100円
中泊町				
野辺地町			搬入時	10kgごとに40円
七戸町			搬入時	200kg未満:200円(以後100kgごとに200円加算)
六戸町			搬入時	10kgごとに20円
横浜町			搬入時	10kgごとに30円
東北町			搬入時	200kg未満:200円(以後100kgごとに200円加算)
六ヶ所村				
おいらせ町			搬入時	10kgごとに20円
大間町	指定袋	45ℓ:30円、22.5ℓ:20円	搬入時	1kgごとに3円(大間町クリーンセンターに搬入)
東通村	指定袋	45ℓ:30円、22.5ℓ:20円	搬入時	10kgごとに40円
風間浦村	指定袋	45ℓ:30円、22.5ℓ:20円	搬入時	10kgごとに30円
佐井村	指定袋	45ℓ:30円、22.5ℓ:20円	搬入時	10kgごとに30円
三戸町			搬入時	50kgごとに200円
五戸町			搬入時	10kgごとに20円
田子町			搬入時	50kgごとに200円
南部町			搬入時	50kgごとに200円(旧南部町・旧名川町) 50kgごとに150円(旧福地村)
階上町			搬入時	50kgごとに150円
新郷村			搬入時	10kgごとに20円

事業系			
収集ごみ		直接搬入ごみ	
徴収方法	手数料の額	徴収方法	手数料の額
搬入時	10kgごとに100円(旧青森市)、1kgごとに10円(旧浪岡町)	搬入時	10kgごとに100円(旧青森市)、1kgごとに10円(旧浪岡町)
		搬入時	100kg未満: 無料、100kg: 1,250円、100kg超: 100kgを超える10kgまでごとに125円の割合で算出した額に1,250円を加算した額【消費税別途加算・10円未満切り捨て】
搬入時	50kgごとに460円	搬入時	50kgごとに460円、10kgごとに100円(埋立ごみ)
月払	全量に対し1kgごとに10円	搬入時	全量に対し1kgごとに10円
搬入時	100kgごとに200円	搬入時	100kgごとに200円
搬入時	10kgごとに100円	搬入時	10kgごとに100円
搬入時	10kgごとに100円	搬入時	10kgごとに100円
月払		月払	
搬入時	10kgごとに30円	搬入時	10kgごとに30円
		搬入時	10kgごとに20円
搬入時	100kg未満: 無料、100kg: 1,250円、100kg超: 100kgを超える全量に対し10kgごとに125円加算【消費税別途加算・10円未満切り捨て】(旧平賀町・旧碓ヶ関村) 1kgごとに10円(旧尾上町)	搬入時	100kg未満: 無料、100kg: 1,250円、100kg超: 100kgを超える全量に対し10kgごとに125円加算【消費税別途加算・10円未満切り捨て】(旧平賀町・旧碓ヶ関村) 1kgごとに10円(旧尾上町)
		搬入時	10kgごとに80円
搬入時	10kgごとに30円	搬入時	10kgごとに30円
搬入時	10kgごとに30円	搬入時	10kgごとに30円
搬入時	10kgごとに30円	搬入時	10kgごとに30円
搬入時	10kgごとに50円	搬入時	10kgごとに50円
搬入時	10kgごとに50円	搬入時	10kgごとに50円
		搬入時	100kg未満: 無料、100kg: 1,250円、100kg超: 100kgを超える10kgまでごとに125円の割合で算出した額に1,250円を加算した額【消費税別途加算・10円未満切り捨て】
搬入時	100kg未満: 無料、100kg: 1,250円、100kg超: 100kgを超える10kgまでごとに125円の割合で算出した額に1,250円を加算した額【消費税別途加算・10円未満切り捨て】(藤崎地区) 1kgごとに10円(常盤地区)	搬入時	100kg未満: 無料、100kg: 1,250円、100kg超: 100kgを超える10kgまでごとに125円の割合で算出した額に1,250円を加算した額【消費税別途加算・10円未満切り捨て】(藤崎地区) 1kgごとに10円(常盤地区)
搬入時	100kg未満: 無料、100kg: 1,250円、100kg超: 100kgを超える10kgまでごとに125円の割合で算出した額に1,250円を加算した額【消費税別途加算・10円未満切り捨て】	搬入時	100kg未満: 無料、100kg: 1,250円、100kg超: 100kgを超える10kgまでごとに125円の割合で算出した額に1,250円を加算した額【消費税別途加算・10円未満切り捨て】
月払	1kgごとに10円	搬入時	1kgごとに10円
搬入時	100kg未満: 無料、100kg: 1,250円、100kg超: 100kgを超える10kgまでごとに125円の割合で算出した額に1,250円を加算した額【消費税別途加算・10円未満切り捨て】	搬入時	100kg未満: 無料、100kg: 1,250円、100kg超: 100kgを超える10kgまでごとに125円の割合で算出した額に1,250円を加算した額【消費税別途加算・10円未満切り捨て】
搬入時	10kgごとに100円	搬入時	10kgごとに100円
		搬入時	10kgごとに40円
搬入時	200kg未満: 200円(以後100kgごとに200円加算)	搬入時	200kg未満: 200円(以後100kgごとに200円加算)
搬入時	10kgごとに100円	搬入時	10kgごとに100円
		搬入時	10kgごとに30円
搬入時	200kg未満: 200円(以後100kgごとに200円加算)	搬入時	200kg未満: 200円(以後100kgごとに200円加算)
		搬入時	10kgごとに100円
搬入時	10kgごとに100円	搬入時	1kgごとに5円(大間町クリーンセンターに搬入)
搬入時	10kgごとに60円	搬入時	10kgごとに60円
		搬入時	10kgごとに30円
指定袋	45ℓ: 30円、22.5ℓ: 20円	搬入時	10kgごとに30円
		搬入時	50kgごとに200円
搬入時	10kgごとに100円	搬入時	10kgごとに100円
		搬入時	50kgごとに200円
		搬入時	50kgごとに200円(旧南部町・旧名川町) 50kgごとに460円(旧福地村)
搬入時	50kgごとに460円	搬入時	50kgごとに460円
搬入時	10kgごとに100円	搬入時	10kgごとに100円

II. ごみ処理について

6-3. ごみ処理手数料の状況(資源ごみ)

市町村名	生活系			
	収集ごみ		直接搬入ごみ	
	徴収方法	手数料の額	徴収方法	手数料の額
青森市				
弘前市				
八戸市				
黒石市				
五所川原市			搬入時	10kgごとに20円
十和田市			搬入時	10kgごとに20円
三沢市				
むつ市	指定袋	45ℓ:30円、22.5ℓ:20円	搬入時	10kgごとに30円
つがる市			搬入時	10kgごとに20円
平川市				
平内町				
今別町	指定袋	45ℓ:20円、20ℓ:15円	搬入時	10kgごとに30円
蓬田村	指定袋	45ℓ:20円、20ℓ:15円	搬入時	10kgごとに30円
外ヶ浜町	指定袋	45ℓ:20円、20ℓ:15円	搬入時	10kgごとに30円
鱒ヶ沢町	指定袋	45ℓ:31円、30ℓ:20.5円、22.5ℓ:15.5円	搬入時	10kgごとに50円(但し、発泡スチロールは100gにつき50円)
深浦町	指定袋	45ℓ:31円、30ℓ:20.5円、22.5ℓ:15.5円	搬入時	10kgごとに50円(但し、発泡スチロールは100gにつき50円)
西目屋村				
藤崎町				
大鰐町				
田舎館村				
板柳町	指定袋	45ℓ:15円、30ℓ:10円、15ℓ:6円		
鶴田町				
中泊町				
野辺地町	指定袋	大:31円、小:21円 ※ペットボトルのみ	搬入時	10kgごとに30円
七戸町			搬入時	200kg未満:200円(以後100kgごとに200円加算)
六戸町			搬入時	10kgごとに20円
横浜町	指定袋	45ℓ:30円、22.5ℓ:20円 ※ペットボトルのみ	搬入時	10kgごとに30円
東北町			搬入時	200kg未満:200円(以後100kgごとに200円加算)
六ヶ所村	指定袋	20円 ※ペットボトル、プラスチック製容器包装のみ	搬入時	10kgごとに30円
おいらせ町			搬入時	10kgごとに20円
天間町	指定袋	45ℓ:30円、22.5ℓ:20円	搬入時	1kgごとに3円(天間町クリーンセンターに搬入)
東通村	指定袋	45ℓ:20円、22.5ℓ:15円	搬入時	10kgごとに40円
風間浦村	指定袋	45ℓ:30円、22.5ℓ:20円	搬入時	10kgごとに30円
佐井村			搬入時	10kgごとに30円
三戸町			搬入時	50kgごとに200円
五戸町			搬入時	10kgごとに20円
田子町				
南部町				
階上町				
新郷村			搬入時	10kgごとに20円

II. ごみ処理について

6-4. ごみ処理手数料の状況(粗大ごみ)

市町村名	生活系			
	収集ごみ		直接搬入ごみ	
	徴収方法	手数料の額	徴収方法	手数料の額
青森市	処理券	800円(旧青森市)	搬入時	10kgごとに100円(最終処分場のみ)(旧青森市)、50kg未満無料、50kg以上は全量に対し1kgごとに10円(旧浪)
弘前市			搬入時	100kg未満:無料、100kg:1,250円、100kg超:100kgを超える10kgまでごとに125円の割合で算出した額に1,250円を加算した額【消費税別途加算・10円未満切り捨て】
八戸市	処理券	510円	搬入時	50kgごとに150円
黒石市	処理券	主として120cm未満等:5点まで500円、主として120cm以上等:1点500円	搬入時	50kg未満無料、50kg以上は全量に対し1kgごとに10円
五所川原市			搬入時	100kgごとに200円
十和田市	処理券	120cm未満:540円、120cm以上:1,080円	搬入時	10kgごとに20円
三沢市				
むつ市	処理券	200cm未満:510円	搬入時	10kgごとに30円
つがる市			搬入時	10kgごとに20円
平川市	処理券	120cm未満:5点で500円、120cm以上:1点で500円	搬入時	100kg未満:無料、100kg:1,250円、100kg超:100kgを超える全量に対し10kgごとに125円加算【消費税別途加算・10円未満切り捨て】(旧平賀町・旧碓ヶ関村) 50kg未満:無料、50kg:500円、50kg以上:全量に対し1kgごとに10円(旧尾上町)
平内町	処理券	300円	搬入時	10kgごとに80円
今別町	処理券	500円	搬入時	10kgごとに30円
蓬田村	ごみシール	300円		
外ヶ浜町	処理券	300円	搬入時	可燃物10kgごとに150円 不燃物10kgごとに30円
鱒ヶ沢町	処理券	80cm未満:200円、80cm~120cm未満:400円、120cm~180cm未満:600円	搬入時	10kgごとに50円
深浦町	処理券	80cm未満:200円、80cm~120cm未満:400円、120cm~200cm未満:600円	搬入時	10kgごとに50円
西目屋村			搬入時	100kg未満:無料、100kg:1,250円、100kg超:100kgを超える10kgまでごとに125円の割合で算出した額に1,250円を加算した額【消費税別途加算・10円未満切り捨て】
藤崎町			搬入時	100kg未満:無料、100kg:1,250円、100kg超:100kgを超える10kgまでごとに125円の割合で算出した額に1,250円を加算した額【消費税別途加算・10円未満切り捨て】(藤崎地区) 50kg未満:無料、50kg以上は全量に対し1kgごとに10円(常盤地区)
大鰐町			搬入時	100kg未満:無料、100kg:1,250円、100kg超:100kgを超える10kgまでごとに125円の割合で算出した額に1,250円を加算した額【消費税別途加算・10円未満切り捨て】
田舎館村			搬入時	50kg未満無料、50kg以上は全量に対し1kgごとに10円
板柳町	処理券	小型:1,000円、大型:2,000円	搬入時	100kg未満:無料、100kg:1,250円、100kg超:100kgを超える10kgまでごとに125円の割合で算出した額に1,250円を加算した額【消費税別途加算・10円未満切り捨て】
鶴田町				
中泊町				
野辺地町			搬入時	10kgごとに30円
七戸町			搬入時	200kg未満:200円(以後100kgごとに200円加算)
六戸町	処理券	120cm未満:525円、120cm以上:1,050円	搬入時	10kgごとに20円
横浜町			搬入時	10kgごとに30円
東北町			搬入時	200kg未満:200円(以後100kgごとに200円加算)
六ヶ所村			搬入時	10kgごとに30円
おいらせ町	処理券	120cm未満:540円、120cm以上:1,080円	搬入時	10kgごとに20円
大間町			搬入時	1kgごとに3円(大間町クリーンセンターに搬入)
東通村	処理券	120cm未満:60円	搬入時	10kgごとに40円
風間浦村	処理券	120cm未満:50円、120cm以上200cm未満:100円	搬入時	10kgごとに30円
佐井村			搬入時	10kgごとに30円
三戸町			搬入時	50kgごとに200円
五戸町	処理券	120cm未満:540円、120cm以上:1,080円	搬入時	10kgごとに20円
田子町			搬入時	50kgごとに200円
南部町			搬入時	50kgごとに200円(旧南部町・旧名川町) 50kgごとに150円(旧福地村)
階上町			搬入時	50kgごとに150円
新郷村	処理券	120cm未満:540円、120cm以上:1,080円	搬入時	10kgごとに20円

事業系			
収集ごみ		直接搬入ごみ	
徴収方法	手数料の額	徴収方法	手数料の額
搬入時	10kgごとに100円(旧青森市)、1kgごとに10円(旧浪岡町)	搬入時	10kgごとに100円(旧青森市)、1kgごとに10円(旧浪岡町)
		搬入時	100kg未満:無料、100kg:1,250円、100kg超:100kgを超える10kgまでごとに125円の割合で算出した額に1,250円を加算した額【消費税別途加算・10円未満切り捨て】
搬入時	50kgごとに460円	搬入時	50kgごとに460円
月払	全量に対し1kgごとに10円	搬入時	全量に対し1kgごとに10円
搬入時	100kgごとに200円	搬入時	100kgごとに200円
搬入時	10kgごとに100円	搬入時	10kgごとに100円
搬入時	10kgごとに100円	搬入時	10kgごとに100円
月払		月払	
搬入時	10kgごとに30円	搬入時	10kgごとに30円
		搬入時	10kgごとに20円
搬入時	100kg未満:無料、100kg:1,250円、100kg超:100kgを超える全量に対し10kgごとに125円加算【消費税別途加算・10円未満切り捨て】(旧平賀町・旧碓ヶ関村) 1kgごとに10円(旧尾上町)	搬入時	100kg未満:無料、100kg:1,250円、100kg超:100kgを超える全量に対し10kgごとに125円加算【消費税別途加算・10円未満切り捨て】(旧平賀町・旧碓ヶ関村) 1kgごとに10円(旧尾上町)
		搬入時	10kgごとに80円
搬入時	10kgごとに30円	搬入時	10kgごとに30円
搬入時	可燃物10kgごとに150円 不燃物10kgごとに30円	搬入時	可燃物10kgごとに150円 不燃物10kgごとに30円
搬入時	10kgごとに50円	搬入時	10kgごとに50円
搬入時	10kgごとに50円	搬入時	10kgごとに50円
		搬入時	100kg未満:無料、100kg:1,250円、100kg超:100kgを超える10kgまでごとに125円の割合で算出した額に1,250円を加算した額【消費税別途加算・10円未満切り捨て】
搬入時	100kg未満:無料、100kg:1,250円、100kg超:100kgを超える10kgまでごとに125円の割合で算出した額に1,250円を加算した額【消費税別途加算・10円未満切り捨て】(藤崎地区) 1kgごとに10円(常盤地区)	搬入時	100kg未満:無料、100kg:1,250円、100kg超:100kgを超える10kgまでごとに125円の割合で算出した額に1,250円を加算した額【消費税別途加算・10円未満切り捨て】(藤崎地区) 1kgごとに10円(常盤地区)
搬入時	100kg未満:無料、100kg:1,250円、100kg超:100kgを超える10kgまでごとに125円の割合で算出した額に1,250円を加算した額【消費税別途加算・10円未満切り捨て】	搬入時	100kg未満:無料、100kg:1,250円、100kg超:100kgを超える10kgまでごとに125円の割合で算出した額に1,250円を加算した額【消費税別途加算・10円未満切り捨て】
月払	1kgごとに10円	搬入時	1kgごとに10円
搬入時	100kg未満:無料、100kg:1,250円、100kg超:100kgを超える10kgまでごとに125円の割合で算出した額に1,250円を加算した額【消費税別途加算・10円未満切り捨て】	搬入時	100kg未満:無料、100kg:1,250円、100kg超:100kgを超える10kgまでごとに125円の割合で算出した額に1,250円を加算した額【消費税別途加算・10円未満切り捨て】
		搬入時	10kgごとに30円
搬入時	200kg未満:200円(以後100kgごとに200円加算)	搬入時	200kg未満:200円(以後100kgごとに200円加算)
搬入時	10kgごとに100円	搬入時	10kgごとに100円
		搬入時	10kgごとに30円
搬入時	200kg未満:200円(以後100kgごとに200円加算)	搬入時	200kg未満:200円(以後100kgごとに200円加算)
搬入時	10kgごとに30円	搬入時	10kgごとに30円
搬入時	10kgごとに100円	搬入時	10kgごとに100円
		搬入時	1kgごとに5円(大間町クリーンセンターに搬入)
搬入時	10kgごとに60円	搬入時	10kgごとに60円
		搬入時	10kgごとに30円
		搬入時	10kgごとに30円
		搬入時	50kgごとに200円
搬入時	10kgごとに100円	搬入時	10kgごとに100円
		搬入時	50kgごとに200円
		搬入時	50kgごとに200円(旧南部町・旧名川町) 50kgごとに460円(旧福地村)
搬入時	50kgごとに460円	搬入時	50kgごとに460円
搬入時	10kgごとに100円	搬入時	10kgごとに100円

II. ごみ処理について

7. 生ごみ処理に関する市町村の補助制度

市町村名	補助金名称	補助内容・補助実績件数
青森市	青森市生ごみコンポスト容器購入助成金	容器本体並びにこれと同時に購入した発行促進剤等の消耗品の購入に要する経費 購入経費の1/2、上限3,000円(45件)
弘前市	生ごみ堆肥化容器購入補助金	コンポスト 1基につき2,000円(105件)
八戸市	①八戸市電動式家庭用生ごみ処理機購入費補助金 ②八戸市コンポスト容器購入費補助金	①購入経費の1/3以内、上限20,000円(12件) ②購入経費の1/2以内、上限3,000円(74件、102基)
黒石市	生ごみ処理機器購入費補助金	コンポスト: 購入経費の1/2以内、上限2,500円(3件) 電気式処理機: 購入経費の1/3以内、上限10,000円(0件)
つがる市	家庭用生ごみ処理機購入費助成金	コンポスト式: 1基3,000円(0件) 電気式: 購入経費の1/3以内、上限10,000円(0件)
平内町	平内町生ごみ処理容器設置事業補助金	購入金額が 30,000円以下のものは、1/2補助で上限3,000円 30,000円を超えるものは1/3補助で上限20,000円 (1件)
今別町	今別町生ごみ処理機補助金	購入経費の1/3の額又は20,000円(上限)(0件)
深浦町	深浦町生ごみ処理器購入奨励補助金	町で定める額の1/2以内(7件)
おいらせ町	おいらせ町家庭用生ごみ処理機購入費補助金	購入経費の2/3以内、上限20,000円 ○電動式: 1世帯1基まで(1件) ○コンポスト: 1世帯3基まで(1件)
合計	9市町	

Ⅲ し尿処理について

Ⅲ. し尿処理について

1. し尿処理区域の状況

市町村名	総人口(非水洗化人口+水洗化人口)					
	合計 (人)	非水洗化人口			水洗化人口	
		小計 (人)	計画収集人口 (人)	自家処理人口 (人)	小計 (人)	公共下水道人口 (人)
青森市	293,528	20,281	20,281	0	273,247	203,973
弘前市	177,355	9,979	9,979	0	167,376	136,227
八戸市	236,159	35,850	35,850	0	200,309	121,070
黒石市	35,154	1,751	1,751	0	33,403	19,237
五所川原市	57,477	6,029	6,029	0	51,448	20,512
十和田市	63,563	9,187	9,187	0	54,376	42,254
三和市	41,050	2,535	2,535	0	38,515	25,041
むつ市	60,880	15,573	15,573	0	45,307	10,099
つがる市	34,498	2,789	2,789	0	31,709	9,021
平川市	32,486	2,003	2,003	0	30,483	19,951
平内町	11,789	3,401	3,401	0	8,388	1,737
今別町	2,935	838	838	0	2,097	0
蓬田村	3,018	622	622	0	2,396	0
外ヶ浜町	6,679	2,442	2,442	0	4,237	2,407
鱒ヶ沢町	10,819	5,570	5,570	0	5,249	2,685
深浦町	8,993	3,973	3,973	0	5,020	1,053
西目屋村	1,432	28	28	0	1,404	0
藤崎町	15,496	2,836	2,836	0	12,660	5,481
大鱒町	10,355	2,108	2,108	0	8,247	2,961
田舎館村	8,110	216	216	0	7,894	6,194
板柳町	14,432	1,542	1,542	0	12,890	7,537
鶴田町	13,657	1,779	1,779	0	11,878	3,523
中泊町	11,978	3,369	3,369	0	8,609	0
野辺地町	14,024	3,882	3,882	0	10,142	0
七戸町	16,614	6,224	6,224	0	10,390	4,743
六戸町	10,932	2,597	2,597	0	8,335	2,991
横浜町	4,792	2,698	2,698	0	2,094	0
東北町	18,640	1,434	1,434	0	17,206	4,139
六ヶ所村	10,653	1,140	1,140	0	9,513	7,262
おいらせ町	25,155	1,338	1,338	0	23,817	14,763
大間町	5,720	1,139	1,139	0	4,581	3,062
東通村	6,904	1,511	1,511	0	5,393	3,786
風間浦村	2,119	473	473	0	1,646	0
佐井村	2,247	491	491	0	1,756	769
三戸町	10,918	5,366	5,366	0	5,552	949
五戸町	18,314	2,139	2,139	0	16,175	6,598
田子町	6,011	3,226	3,226	0	2,785	0
南部町	19,390	6,546	6,546	0	12,844	390
階上町	14,039	3,188	3,188	0	10,851	1,464
新郷村	2,684	567	567	0	2,117	1,398
合計	1,340,999	178,660	178,660	0	1,162,339	693,277

			水洗化率 (%)	くみ取りし尿の手数料		
コミュニティプラント人口 (人)	浄化槽人口 (人)	うち合併処理人口 (人)		従量制 回数制	定額制	無料
0	69,274	15,332	93.1	○		
0	31,149	16,946	94.4			
0	79,239	30,201	84.8			○
0	14,166	3,746	95.0	○		
0	30,936	11,992	89.5	○		
0	12,122	12,122	85.5			
0	13,474	8,369	93.8			
0	35,208	14,199	74.4	○		
0	22,688	18,040	91.9	○		
0	10,532	5,524	93.8	○		
0	6,651	1,116	71.2			
0	2,097	1,231	71.4	○		
0	2,396	1,058	79.4	○		
0	1,830	581	63.4	○		
0	2,564	2,564	48.5	○		
0	3,967	2,914	55.8	○		
0	1,404	0	98.0	○		
0	7,179	5,709	81.7	○		
0	5,286	1,541	79.6	○		
0	1,700	789	97.3	○		
0	5,353	5,353	89.3	○		
0	8,355	3,545	87.0	○		
0	8,609	2,739	71.9	○		
0	10,142	7,012	72.3	○		
0	5,647	4,729	62.5			○
0	5,344	3,566	76.2	○		
0	2,094	533	43.7	○		
0	13,067	4,998	92.3			○
0	2,251	1,449	89.3	○		
0	9,054	5,682	94.7			
0	1,519	279	80.1	○		
0	1,607	484	78.1	○		
0	1,646	422	77.7	○		
0	987	47	78.1	○		
0	4,603	1,817	50.9			
0	9,577	3,533	88.3	○		
0	2,785	1,555	46.3			
0	12,454	6,050	66.2			○
0	9,387	4,416	77.3			○
0	719	305	78.9			○
0	469,062	212,488	86.7	27	0	6

Ⅲ. し尿処理について

2. し尿収集量及び処理量

市町村名	収集量									処理量	
	合計	し尿収集量				浄化槽汚泥収集量				合計	小計
		小計	直営	委託	許可	小計	直営	委託	許可		
(kl)	(kl)	(kl)	(kl)	(kl)	(kl)	(kl)	(kl)	(kl)	(kl)	(kl)	
青森市	57,904	16,763	0	0	16,763	41,141	0	0	41,141	57,904	16,763
弘前市	20,513	5,606	0	0	5,606	14,907	0	2,681	12,226	20,513	5,606
八戸市	87,469	33,689	0	0	33,689	53,780	0	0	53,780	87,469	33,689
黒石市	9,947	2,590	0	0	2,590	7,357	0	0	7,357	9,947	2,590
五所川原市	24,213	7,414	0	0	7,414	16,799	0	0	16,799	24,213	7,414
十和田市	16,726	3,318	0	0	3,318	13,408	0	0	13,408	16,726	3,318
三沢市	12,849	1,552	0	0	1,552	11,297	0	0	11,297	12,849	1,552
むつ市	43,447	11,076	0	0	11,076	32,371	0	0	32,371	43,447	11,076
つがる市	12,452	5,666	0	0	5,666	6,786	0	0	6,786	12,452	5,666
平川市	5,408	1,652	0	0	1,652	3,756	0	0	3,756	5,408	1,652
平内町	5,718	1,571	0	0	1,571	4,147	0	0	4,147	5,718	1,571
今別町	2,358	691	0	0	691	1,667	0	0	1,667	2,319	709
蓬田村	1,623	508	0	0	508	1,115	0	0	1,115	1,623	508
外ヶ浜町	3,739	2,009	0	0	2,009	1,730	0	0	1,730	3,739	2,009
鱒ヶ沢町	3,858	2,700	0	0	2,700	1,158	0	0	1,158	3,858	2,700
深浦町	3,331	2,690	0	0	2,690	641	0	0	641	3,331	2,690
西目屋村	765	491	0	0	491	274	0	0	274	765	491
藤崎町	2,210	1,011	0	0	1,011	1,199	0	0	1,199	2,210	1,011
大鰐町	3,558	1,863	0	0	1,863	1,695	0	0	1,695	3,558	1,863
田舎館村	948	366	0	0	366	582	0	0	582	948	366
板柳町	3,013	1,235	0	0	1,235	1,778	0	0	1,778	3,013	1,235
鶴田町	4,760	1,221	0	0	1,221	3,539	0	0	3,539	4,760	1,221
中泊町	6,722	2,569	0	0	2,569	4,153	0	0	4,153	6,722	2,569
野辺地町	11,284	3,016	0	0	3,016	8,268	0	0	8,268	11,284	3,016
七戸町	9,213	2,190	0	0	2,190	7,023	0	0	7,023	9,213	2,190
六戸町	2,600	640	0	0	640	1,960	0	0	1,960	2,600	640
横浜町	1,823	911	0	0	911	912	0	0	912	1,823	911
東北町	11,712	2,065	0	0	2,065	9,647	0	0	9,647	11,712	2,065
六ヶ所村	4,634	1,650	0	0	1,650	2,984	0	0	2,984	4,634	1,650
おいらせ町	6,588	1,448	0	0	1,448	5,140	0	0	5,140	6,588	1,448
大間町	3,601	1,345	0	0	1,345	2,256	0	0	2,256	3,601	1,345
東通村	3,668	1,445	0	0	1,445	2,223	0	0	2,223	3,668	1,445
風間浦村	1,337	497	0	0	497	840	0	0	840	1,337	497
佐井村	1,409	595	0	0	595	814	0	0	814	1,409	595
三戸町	7,072	4,355	0	0	4,355	2,717	0	0	2,717	7,072	4,355
五戸町	6,703	2,709	0	0	2,709	3,994	0	0	3,994	6,703	2,709
田子町	4,033	2,101	0	0	2,101	1,932	0	0	1,932	4,033	2,101
南部町	11,995	4,782	0	0	4,782	7,213	0	0	7,213	11,995	4,782
階上町	7,824	2,708	0	0	2,708	5,116	0	0	5,116	7,824	2,708
新郷村	634	291	0	0	291	343	0	0	343	634	291
合計	429,661	140,999	0	0	140,999	288,662	0	2,681	285,981	429,622	141,017

し尿処理量						浄化槽汚泥処理量							自家処理量		
し尿処理施設 (kl)	ごみ堆肥化施設 (kl)	メタン化施設 (kl)	下水道投入 (kl)	農地還元 (kl)	その他 (kl)	小計 (kl)	し尿処理施設 (kl)	ごみ堆肥化施設 (kl)	メタン化施設 (kl)	下水道投入 (kl)	農地還元 (kl)	その他 (kl)	小計 (kl)	し尿 (kl)	浄化槽汚泥 (kl)
16,763	0	0	0	0	0	41,141	41,141	0	0	0	0	0	0	0	0
5,606	0	0	0	0	0	14,907	14,907	0	0	0	0	0	0	0	0
33,689	0	0	0	0	0	53,780	53,780	0	0	0	0	0	0	0	0
2,590	0	0	0	0	0	7,357	7,357	0	0	0	0	0	0	0	0
7,414	0	0	0	0	0	16,799	16,799	0	0	0	0	0	0	0	0
3,318	0	0	0	0	0	13,408	13,408	0	0	0	0	0	0	0	0
1,552	0	0	0	0	0	11,297	11,297	0	0	0	0	0	0	0	0
11,076	0	0	0	0	0	32,371	32,371	0	0	0	0	0	0	0	0
5,666	0	0	0	0	0	6,786	6,786	0	0	0	0	0	0	0	0
1,652	0	0	0	0	0	3,756	3,756	0	0	0	0	0	0	0	0
1,571	0	0	0	0	0	4,147	4,147	0	0	0	0	0	0	0	0
709	0	0	0	0	0	1,610	1,610	0	0	0	0	0	0	0	0
508	0	0	0	0	0	1,115	1,115	0	0	0	0	0	0	0	0
2,009	0	0	0	0	0	1,730	1,730	0	0	0	0	0	0	0	0
2,700	0	0	0	0	0	1,158	1,158	0	0	0	0	0	0	0	0
2,690	0	0	0	0	0	641	641	0	0	0	0	0	0	0	0
491	0	0	0	0	0	274	274	0	0	0	0	0	0	0	0
1,011	0	0	0	0	0	1,199	1,199	0	0	0	0	0	0	0	0
1,863	0	0	0	0	0	1,695	1,695	0	0	0	0	0	0	0	0
366	0	0	0	0	0	582	582	0	0	0	0	0	0	0	0
1,235	0	0	0	0	0	1,778	1,778	0	0	0	0	0	0	0	0
1,221	0	0	0	0	0	3,539	3,539	0	0	0	0	0	0	0	0
2,569	0	0	0	0	0	4,153	4,153	0	0	0	0	0	0	0	0
3,016	0	0	0	0	0	8,268	8,268	0	0	0	0	0	0	0	0
2,190	0	0	0	0	0	7,023	7,023	0	0	0	0	0	0	0	0
640	0	0	0	0	0	1,960	1,960	0	0	0	0	0	0	0	0
911	0	0	0	0	0	912	912	0	0	0	0	0	0	0	0
2,065	0	0	0	0	0	9,647	9,647	0	0	0	0	0	0	0	0
1,650	0	0	0	0	0	2,984	2,984	0	0	0	0	0	0	0	0
1,448	0	0	0	0	0	5,140	5,140	0	0	0	0	0	0	0	0
1,345	0	0	0	0	0	2,256	2,256	0	0	0	0	0	0	0	0
1,445	0	0	0	0	0	2,223	2,223	0	0	0	0	0	0	0	0
497	0	0	0	0	0	840	840	0	0	0	0	0	0	0	0
595	0	0	0	0	0	814	814	0	0	0	0	0	0	0	0
4,355	0	0	0	0	0	2,717	2,717	0	0	0	0	0	0	0	0
2,709	0	0	0	0	0	3,994	3,994	0	0	0	0	0	0	0	0
2,101	0	0	0	0	0	1,932	1,932	0	0	0	0	0	0	0	0
4,782	0	0	0	0	0	7,213	7,213	0	0	0	0	0	0	0	0
2,708	0	0	0	0	0	5,116	5,116	0	0	0	0	0	0	0	0
291	0	0	0	0	0	343	343	0	0	0	0	0	0	0	0
141,017	0	0	0	0	0	288,605	288,605	0	0	0	0	0	0	0	0

IV 廃棄物処理施設

IV 廃棄物処理施設

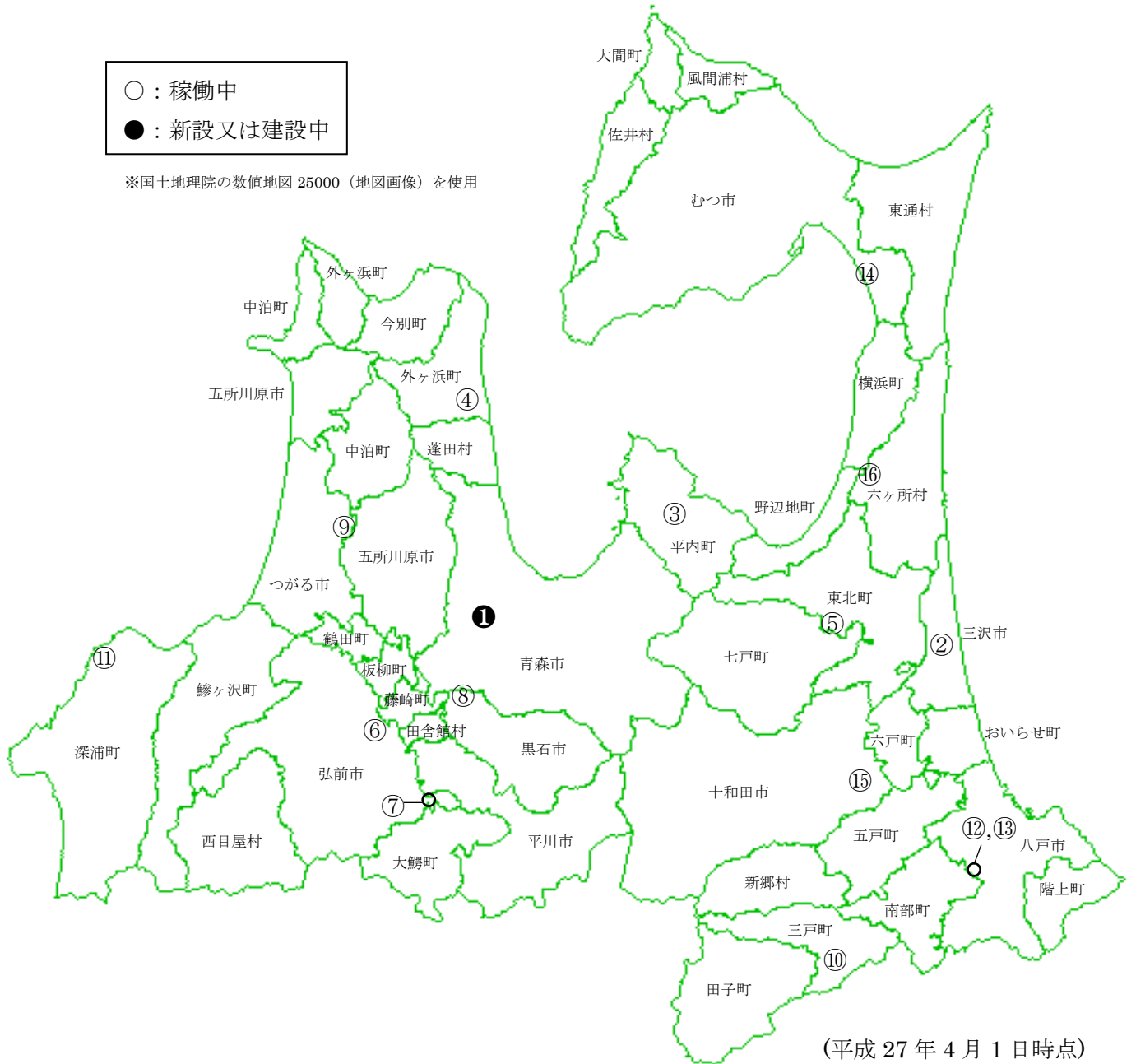
1. 焼却施設

施設名称	処理量 (t/年度)	資源化量 (t/年度)	焼却対象廃棄物				施設の種類	処理方式	炉型式	処理能力 (t/日)	炉数	使用開始年度	余熱利用の状況					発電			灰処理施設		施設改廃等	
			可燃ごみ	不燃ごみ	資源ごみ	粗大ごみ							その他処理残さ	その他	場内温水	場外温水	場内蒸気	場外蒸気	発電能力 (kW)	発電効率 (%)	総発電量 (MWh)	焼却灰		飛灰
1 青森市清掃工場	87,622	3680	○	○	○	○	ガス化溶融・改質	流動床式	全連続運転	300	2	2015	○	○	○	○	7,650	19.0	45,778	無し	薬剤処理	委託	新設	
2 三沢市清掃センター	14,886	0	○	○	○	○	焼却	ストーク式(可動)	准連続運転	85	2	1992	○						無し	セメント固化・薬剤処理	委託			
3 平内町廃棄物処理施設	0	0	○	○	○	○	焼却	回転式	全連続運転	37	1	2000							無し	薬剤処理	委託			
4 外ヶ浜町ごみ処理施設	2,394	160.48	○	○	○	○	焼却	ストーク式(可動)	准連続運転	13	1	2010			○				溶融処理	その他	委託			
5 中部上北広域事業組合 中部上北清掃センター	10,897	559	○	○	○	○	ガス化溶融・改質	流動床式	全連続運転	60	2	2000	○						溶融処理	薬剤処理	一部委託			
6 弘前地区環境整備事務組合 弘前地区環境整備センター	58,661	0	○	○	○	○	焼却	ストーク式(可動)	全連続運転	246	2	2002	○	○		3,600	15.0	19,839	薬剤処理	薬剤処理	一部委託			
7 弘前地区環境整備事務組合 南部清掃工場	29,995	0	○	○	○	○	焼却	ストーク式(可動)	全連続運転	140	2	1992	○						薬剤処理	セメント固化	委託			
8 黒石地区清掃施設組合 環境管理センターごみ処理施設	22,367	0	○	○	○	○	焼却	ストーク式(可動)	全連続運転	100	2	1988	○						無し	薬剤処理	一部委託			
9 西北五環整備事務組合 西部クリーンセンター	30,282	0	○	○	○	○	焼却	ストーク式(可動)	全連続運転	150	2	1986	○						無し	薬剤処理	直営			
10 三戸地区環境整備事務組合 三戸地区クリーンセンター	8,963	410	○	○	○	○	焼却	ストーク式(可動)	准連続運転	60	2	1994	○						無し	薬剤処理	一部委託			
11 西海衛生処理組合 エコクリーンアライ	6,172	0	○	○	○	○	焼却	ストーク式(可動)	准連続運転	44	1	2000	○						無し	薬剤処理	直営			
12 八戸地域広域市町村圏事務組合 八戸清掃工場第一工場	51,313	114	○	○	○	○	焼却	流動床式	全連続運転	300	2	1995	○	○		1,300	7.0	7,834	無し	セメント固化・薬剤処理	委託			
13 八戸地域広域市町村圏事務組合 八戸清掃工場第二工場	22,329	0	○	○	○	○	焼却	ストーク式(可動)	全連続運転	150	1	1980	○						無し	薬剤処理	委託			
14 下北地域広域事務組合 アックス・グリーン	28,781	4,338	○	○	○	○	ガス化溶融・改質	シャフト式	全連続運転	140	2	2002	○						無し	無し	委託			
15 十和田地域広域事務組合 十和田ごみ焼却施設	34,646	0	○	○	○	○	焼却	ストーク式(可動)	全連続運転	150	2	1985	○						無し	セメント固化・薬剤処理	委託			
16 北部上北広域事務組合 クリーン・ペア・はまなす焼却施設	9,874	0	○	○	○	○	焼却	流動床式	准連続運転	52	2	1998	○						無し	薬剤処理	委託			
合計	419,182	9,261	16	0	0	3	12	5	1	2,027	28	-	13	2	5	0	3	1	12,550	-	73,451	-	-	-

○焼却施設の所在地

- ：稼働中
- ：新設又は建設中

※国土地理院の数値地図 25000（地図画像）を使用



(平成 27 年 4 月 1 日時点)

- 1 青森市清掃工場（新設）
- 2 三沢市清掃センター
- 3 平内町廃棄物処理施設
- 4 外ヶ浜町ごみ処理施設
- 5 中部上北広域事業組合中部上北清掃センター
- 6 弘前地区環境整備事務組合弘前地区環境整備センター
- 7 弘前地区環境整備事務組合南部清掃工場
- 8 黒石地区清掃施設組合環境管理センターごみ処理施設
- 9 西北五環境整備事務組合西部クリーンセンター
- 10 三戸地区環境整備事務組合三戸地区クリーンセンター
- 11 西海岸衛生処理組合エコクリーンアファイ
- 12 八戸地域広域市町村圏事務組合八戸清掃工場第一工場
- 13 八戸地域広域市町村圏事務組合八戸清掃工場第二工場
- 14 下北地域広域事務組合アックス・グリーン
- 15 十和田地域広域事務組合十和田ごみ焼却施設
- 16 北部上北広域事務組合クリーン・ペア・はまなす焼却施設

IV 廃棄物処理施設

2. 粗大ごみ処理施設

施設名称	処理量 (t/年度)	資源回収量 (t/年度)	処理対象廃棄物						処理方式			処理能力 (t/日)	使用開始年度	運営管理体制	施設改廃等
			可燃ごみ	不燃ごみ	資源ごみ	粗大ごみ	その他	破碎	圧縮	併用					
1 青森市清掃工場	7,213	1,933	○	○	○	○						40	2015	委託	新設
2 三沢市粗大ごみ処理施設	1,120	244	○	○	○	○						40	1989	委託	
3 黒石地区清掃施設組合 環境管理センター粗大ごみ処理施設	3,855	693	○	○	○	○						40	1994	直営	
4 三戸地区環境整備事務組合 三戸地区粗大ごみ処理施設	885	320	○	○	○	○						20	1994	直営	
5 十和田地域広域事務組合 十和田粗大ごみ処理施設	1,788	499	○	○	○	○						40	1987	委託	
合計	14,861	3,689	0	5	1	5	0	2	0	3		180	-	-	-

3. 資源化等を行う施設

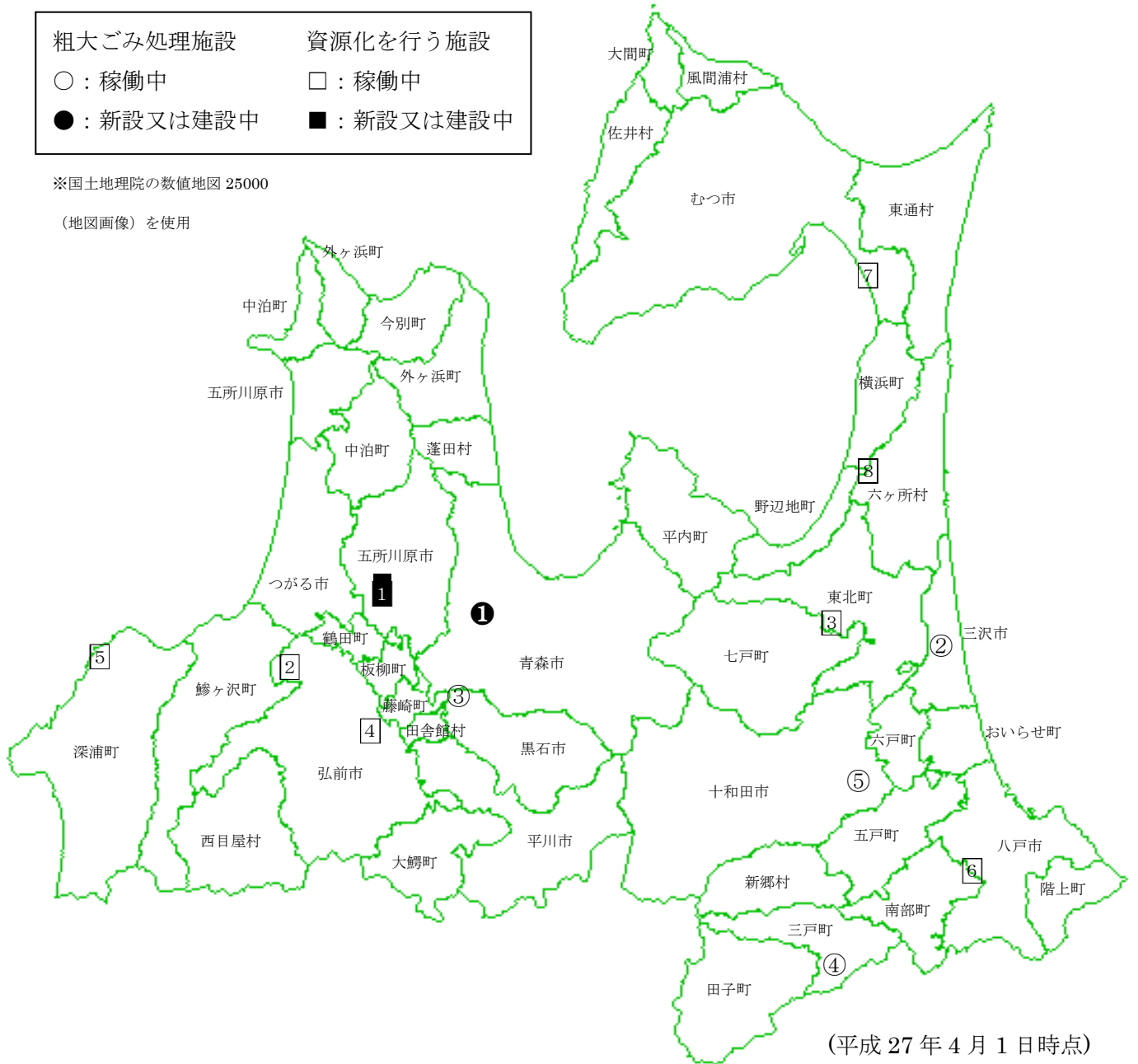
施設名称	処理量 (t/年度)	資源回収量 (t/年度)	処理対象廃棄物										処理内容				処理能力 (t/日)	使用開始年度	運営管理体制	施設改廃等				
			可燃ごみ	不燃ごみ	金属類	ガラス類	ペットボトル	プラスチック	紙類	布類	その他資源ごみ	粗大ごみ	その他	選別	圧縮・梱包	堆肥化・飼料化					その他			
1 五所川原市プラスチック類処理施設	82	82																			4.5	2015	委託	新設
2 鶴田町不燃物理立処分場	0	0	○	○																	1	2010	一部委託	
3 中郡上北広域事務組合 中郡上北清掃センター	611	508			○	○															17	2000	委託	
4 弘前地区環境整備事務組合 弘前地区環境整備センター	12,304	6,001	○	○	○	○	○	○	○	○	○	○	○	○	○	○	○	○	○	○	93	2003	委託	
5 西海岸衛生処理組合 資源化施設	1,008	712	○	○	○	○	○	○	○	○	○	○	○	○	○	○	○	○	○	○	13	2001	直営	
6 八戸地域広域市町村圏事務組合 八戸リサイクルプラザ	14,991	9,785	○	○	○	○	○	○	○	○	○	○	○	○	○	○	○	○	○	○	171	2000	委託	
7 下北地域広域行政事務組合 アックス・クリーン	3,150	1,484	○	○	○	○	○	○	○	○	○	○	○	○	○	○	○	○	○	○	26	2002	委託	
8 北郡上北広域事務組合 クレーン・パ・ア・ほまなす資源化施設	1,453	709			○	○	○	○	○	○	○	○	○	○	○	○	○	○	○	○	39	1998	直営	
合計	33,599	19,281	0	5	6	6	6	6	6	3	5	1	2	5	2	8	8	0	0	0	365	-	-	-

○粗大ごみ処理施設、資源化等を行う施設の所在地

粗大ごみ処理施設	資源化を行う施設
○：稼働中	□：稼働中
●：新設又は建設中	■：新設又は建設中

※国土地理院の数値地図 25000

(地図画像)を使用



(平成 27 年 4 月 1 日時点)

粗大ごみ処理施設

- ① 青森市清掃工場（新設）
- ② 三沢市粗大ごみ処理施設
- ③ 黒石地区清掃施設組合環境管理センター粗大ごみ処理施設
- ④ 三戸地区環境整備事務組合三戸地区粗大ごみ処理施設
- ⑤ 十和田地域広域事務組合十和田粗大ごみ処理施設

資源化等を行う施設

- ① 五所川原市プラスチック類処理施設（新設）
- ② 鶴田町不燃物埋立処分場
- ③ 中部上北広域事業組合中部上北清掃センター
- ④ 弘前地区環境整備事務組合弘前地区環境整備センター
- ⑤ 西海岸衛生処理組合資源化施設
- ⑥ 八戸地域広域市町村圏事務組合八戸リサイクルプラザ
- ⑦ 下北地域広域事務組合アックス・グリーン
- ⑧ 北部上北広域事務組合クリーン・ペア・はまなす資源化施設

IV 廃棄物処理施設

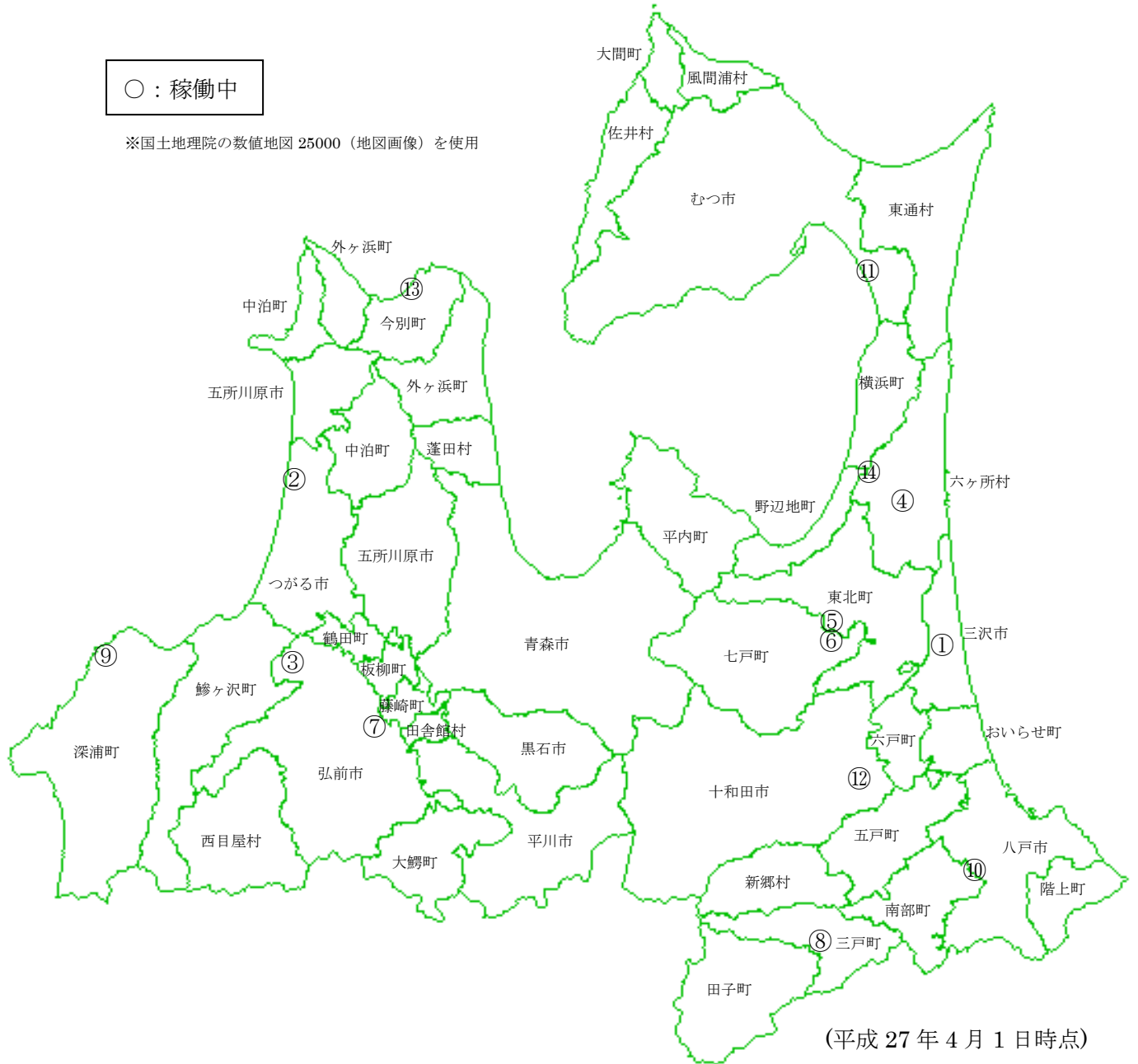
4. 保管施設

施設名称	保管量 (t/年度)	保管対象物							保管分類数	面積		使用開始年度	運転管理体制	施設の改廃等	
		紙類	金属類	ガラス類	ペットボトル	プラスチック類	布類	その他資源ごみ		その他	屋内 (m2)				屋外 (m2)
1 三沢市清掃センター	183			○	○				2	70	177	2000	委託		
2 つがる市車カ一般廃棄物最終処分場 ストックヤード	311			○					1	-	132	1999	委託		
3 鶴田町不燃物埋立処分場	0			○					1	0	70	1998	直営		
4 六ヶ所村リサイクル保管施設	172	○				○			2	120	162	2006	直営		
5 中部上北広域事業組合 中部上北清掃センター	155	○	○	○	○				4	196	0	2009	委託		
	62				○				1	159	0	2000	委託		
	125		○						1	159	0	2011	委託		
6 中部上北広域事業組合 中部上北最終処分場	423			○					1	167	210	2012	委託		
	368	○							1	104	0	2012	委託		
7 弘前地区環境整備事務組合 弘前地区環境整備センター	5,756	○	○	○	○				10	1,356	0	2003	委託		
	252				○			○	○	3	390	0	2015	直営	新設
8 三戸地区環境整備事務組合 三戸地区資源物ストックヤード	353	○		○	○				3	360	640	2012	委託		
9 西海岸衛生処理組合 保管施設	340	○	○	○	○	○			10	675	0	2001	直営		
10 八戸地域広域市町村圏事務組合 八戸リサイクルプラザ	14,991	○	○	○	○	○		○	13	1,984	0	2000	委託		
11 下北地域広域行政事務組合 アックス・グリーン	1,306	○	○	○	○	○			9	147	190	2000	委託		
12 十和田地域広域事務組合 十和田ごみ焼却施設	1,786		○	○					5	176	217	1998	一部委託		
13 青森地域広域事務組合 上磯地区ストックヤード	115		○	○	○				6	450	135	2004	直営		
14 北部上北広域事務組合 クリーン・ペア・はまなす	709	○	○	○	○				9	974	105	1998	直営		
合計（保管分類数は平均）	27,407	9	9	13	11	3	1	1	2	4.6	7,487	2,038	-	-	-

○保管施設の所在地

○：稼働中

※国土地理院の数値地図 25000（地図画像）を使用



- ① 三沢市清掃センター
- ② つがる市車カ一般廃棄物最終処分場ストックヤード
- ③ 鶴田町不燃物埋立処分場
- ④ 六ヶ所村リサイクル保管施設
- ⑤ 中部上北広域事業組合中部上北清掃センター
- ⑥ 中部上北広域事業組合中部上北最終処分場
- ⑦ 弘前地区環境整備事務組合弘前地区環境整備センター
- ⑧ 三戸地区環境整備事務組合三戸地区資源物ストックヤード
- ⑨ 西海岸衛生処理組合保管施設
- ⑩ 八戸地域広域市町村圏事務組合八戸リサイクルプラザ
- ⑪ 下北地域広域事務組合アックス・グリーン
- ⑫ 十和田地域広域事務組合十和田ごみ焼却施設
- ⑬ 青森地域広域事務組合上磯地区ストックヤード
- ⑭ 北部上北広域事務組合クリーン・ペア・はまなす

IV 廃棄物処理施設

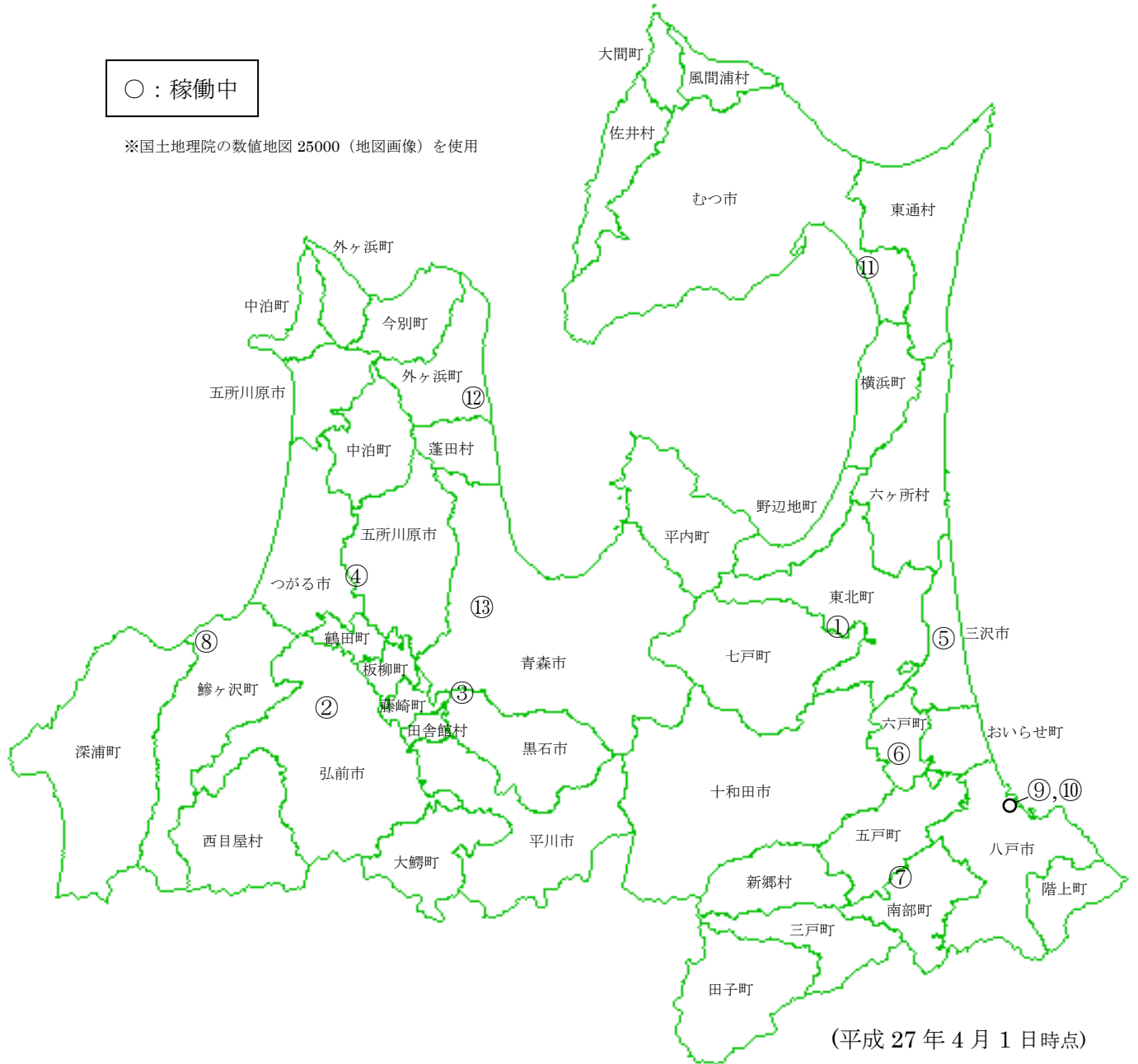
5.し尿処理施設

施設名称	年間処理量		処理対象廃棄物		処理方式			処理能力 (kl/日)	使用開始開始年度	運転管理体制	施設改廃等
	し尿 (kl/年度)	浄化槽汚泥 (kl/年度)	し尿	浄化槽汚泥	汚水処理	汚泥処理	資源化処理				
1 中部上北広域事業組合 中部上北衛生センター	4,254	16,671	○	○	高負荷	脱水	その他	60	1983	直営	
2 弘前地区環境整備事務組合 中央衛生センター	9,392	11,979	○	○	標脱	脱水, 乾燥, 焼却	その他	220	1983	直営	
3 黒石地区清掃施設組合 環境管理センターし尿処理施設	3,659	8,792	○	○	標脱	脱水		120	1983	直営	廃止
4 西北五環境整備事務組合 中央クリーンセンター	16,866	31,281	○	○	高負荷, 膜分離	脱水	リン 回収	162	2011	一部 委託	
5 十和田地区環境整備事務組合 三沢地区衛生センター	3,640	18,397	○	○	標脱	脱水, その他		80	1984	委託	
6 十和田地区環境整備事務組合 六戸衛生センター	6,318	17,745	○	○	標脱	脱水, その他		120	1989	委託	
7 三戸地区環境整備事務組合 三戸衛生センター	10,626	9,199	○	○	高負荷	脱水		60	1987	一部 委託	
8 西海岸衛生処理組合 鱒ヶ沢し尿処理場	5,390	1,799	○	○	高負荷	脱水, その他	堆肥化	50	1985	直営	
9 八戸地域広域市町村圏事務組合 八戸環境クリーンセンター第1処理場		40,004		○	浄化槽 専用	脱水	堆肥化	180	1989	委託	
10 八戸地域広域市町村圏事務組合 八戸環境クリーンセンター第2処理場	37,009	21,555	○	○	標脱	脱水	堆肥化	130	1993	委託	
11 下北地域広域行政事務組合 むつ衛生センター	20,535	50,668	○	○	高負荷, 膜分離	脱水	助燃剤 製造	220	2006	委託	
12 青森地域広域事務組合 上磯地区クリーンセンター	3,208	4,513	○	○	高負荷	脱水		30	1999	直営	
13 青森地域広域事務組合 あおひらクリーンセンター	18,334	42,849	○	○	標脱	脱水, 焼却		202	2000	直営	
合計	139,231	275,452	12	13	—	—	—	1,634	—	—	—

○し尿処理施設の所在地

○：稼働中

※国土地理院の数値地図 25000（地図画像）を使用



(平成 27 年 4 月 1 日時点)

- | | |
|----------------------------|---|
| ① 中部上北広域事業組合中部上北衛生センター | ⑨ 八戸地域広域市町村圏事務組合
八戸環境クリーンセンター第 1 処理場 |
| ② 弘前地区環境整備事務組合中央衛生センター | ⑩ 八戸地域広域市町村圏事務組合
八戸環境クリーンセンター第 2 処理場 |
| ③ 黒石地区清掃施設組合環境管理センターし尿処理施設 | ⑪ 下北地域広域行政事務組合むつ衛生センター |
| ④ 西北五環境整備事務組合中央クリーンセンター | ⑫ 青森地域広域事務組合上磯地区クリーンセンター |
| ⑤ 十和田地区環境整備事務組合三沢地区衛生センター | ⑬ 青森地域広域事務組合あおひらクリーンセンター |
| ⑥ 十和田地区環境整備事務組合六戸衛生センター | |
| ⑦ 三戸地区環境整備事務組合三戸衛生センター | |
| ⑧ 西海岸衛生処理組合鱒ヶ沢し尿処理場 | |

IV 廃棄物処理施設

6.最終処分場

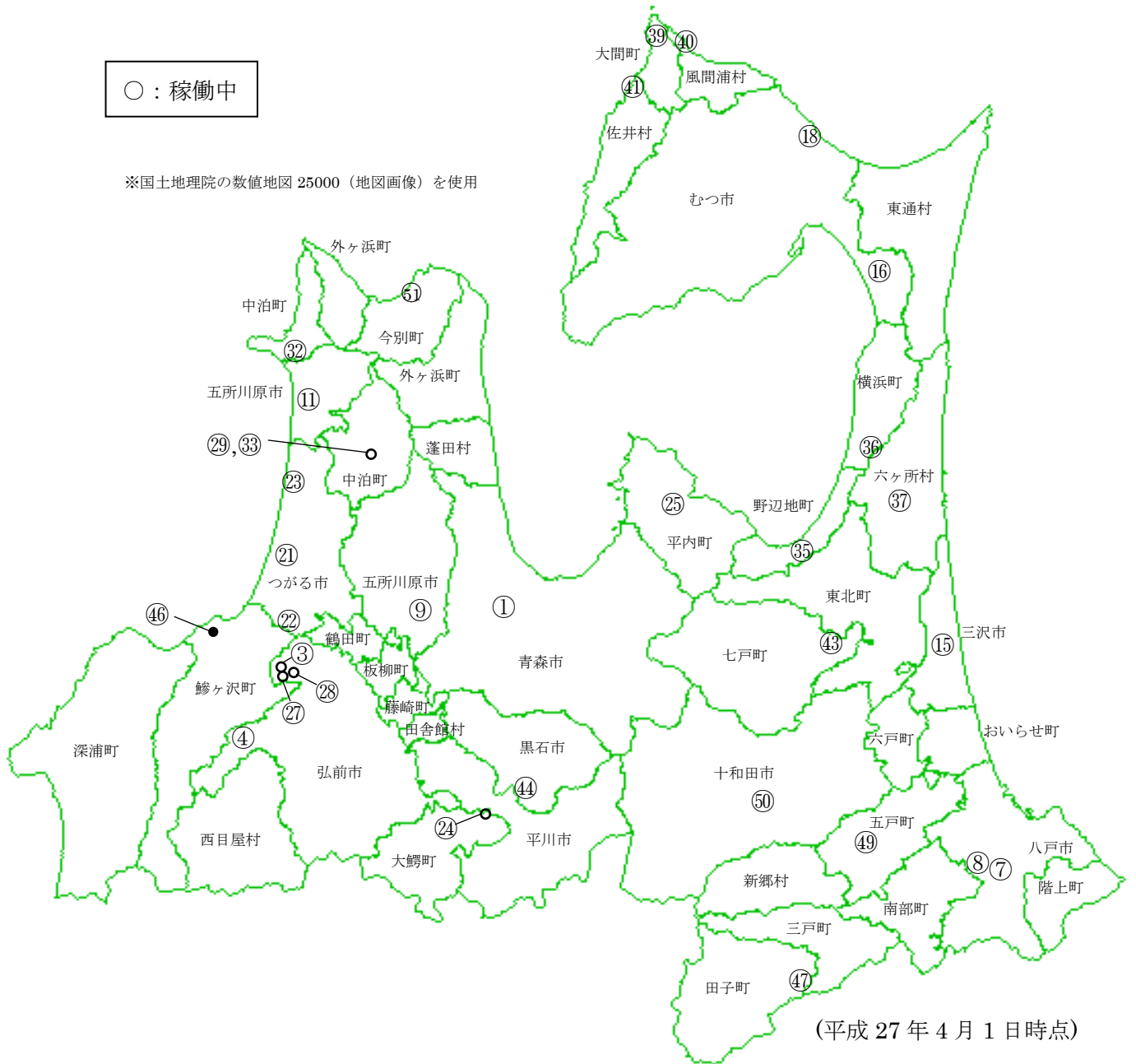
施設名称	(埋立土容量を含む) (m ³ /年度)	い、埋立土容量を含まない (m ³ /年度)	残余容量 (m ³)	埋立場所	可燃ごみ	不燃ごみ	資源ごみ	粗大ごみ	溶融スラフ	溶融飛灰	処理対象廃棄物			埋立開始年度	埋立地面積 (m ²)	全体容積 (m ³)	埋立終了年	浸出水処理	しや水工	運営管理体制	処分場の現状	施設の改修等
											その他	焼却(飛灰)を 含む (主として)	焼却(飛灰)を 含む (主として)									
1 青森市一般廃棄物最終処分場	25,700	16,400	732,100	山間	○	○	○	○	○	○	○	○	○	1983	175,000	3,926,600	2043	有り	有り	委託	埋立中	
2 青森市浪岡不燃物埋立処分場	0	0	0	山間	○	○	○	○	○	○	○	○	○	1976	50,000	不明	1998	無し	無し	直営	埋立終了	休止
3 弘前市埋立処分場(第2次)	69	86	4,704	山間	○	○	○	○	○	○	○	○	○	1996	13,800	710,000	2027	有り	有り	一部委託	埋立中	
4 弘前市Eタウンセンター一端穂	1,457	2,016	21,899	山間	○	○	○	○	○	○	○	○	○	1998	10,700	65,500	2033	有り	有り	一部委託	埋立中	
5 弘前市新岡地区埋立処分場	0	0	0	山間	○	○	○	○	○	○	○	○	○	1976	10,266	39,800	1997	無し	無し	一部委託	埋立終了	廃止
6 弘前市高森地区埋立処分場	0	0	0	山間	○	○	○	○	○	○	○	○	○	1970	103,143	78,071	1998	無し	無し	一部委託	埋立終了	廃止
7 八戸市一般廃棄物天狗沢最終処分場	8,106	10,275	6,886	山間	○	○	○	○	○	○	○	○	○	1981	69,500	690,000	2015	有り	有り	一部委託	埋立終了	
8 八戸市一般廃棄物最終処分場	0	0	201,008	山間	○	○	○	○	○	○	○	○	○	2013	15,400	214,000	2027	有り	有り	一部委託	埋立中	休止
9 五所川原市野里一般廃棄物最終処分場	27,479	1,660	60,934	山間	○	○	○	○	○	○	○	○	○	1997	22,200	246,000	2021	有り	有り	委託	埋立中	
10 五所川原市金木一般廃棄物最終処分場	0	0	0	山間	○	○	○	○	○	○	○	○	○	1997	14,200	57,396	2021	有り	有り	委託	埋立終了	
11 五所川原市市浦一般廃棄物最終処分場	41	23	1,015	平地	○	○	○	○	○	○	○	○	○	2006	1,044	7,100	2020	有り	有り	委託	埋立中	
12 五所川原市葉瀬山一般廃棄物最終処分場	0	0	0	山間	○	○	○	○	○	○	○	○	○	1987	2,570	10,500	1996	無し	無し	委託	埋立終了	
13 五所川原市岩井一般廃棄物最終処分場	0	0	0	山間	○	○	○	○	○	○	○	○	○	1971	18,000	90,000	2005	有り	有り	委託	埋立終了	
14 三沢市一般廃棄物最終処分場(旧)	0	0	0	平地	○	○	○	○	○	○	○	○	○	1989	25,640	166,330	2002	有り	有り	委託	埋立終了	
15 三沢市一般廃棄物最終処分場	4,164	9,302	121,979	平地	○	○	○	○	○	○	○	○	○	2002	31,700	215,000	2017	有り	有り	委託	埋立中	
16 むつ市一般廃棄物最終処分場	54,881	31,924	90,305	山間	○	○	○	○	○	○	○	○	○	1992	39,000	325,102	2021	有り	有り	委託	埋立中	
17 むつ市川内一般廃棄物最終処分場	0	0	0	山間	○	○	○	○	○	○	○	○	○	1992	6,700	29,000	2014	有り	有り	委託	埋立終了	
18 むつ市大畑一般廃棄物最終処分場	32	36	13,747	山間	○	○	○	○	○	○	○	○	○	1993	21,600	54,000	2022	有り	有り	委託	埋立中	
19 むつ市脇野沢一般廃棄物最終処分場	107	0	0	山間	○	○	○	○	○	○	○	○	○	1990	3,900	19,700	2015	有り	有り	委託	埋立終了	
20 むつ市大畑一般廃棄物最終処分場(仮/本通)	0	0	0	平地	○	○	○	○	○	○	○	○	○	1973	23,451	96,000	1993	無し	無し	直営	埋立終了	
21 つがる市市木道稲垣一般廃棄物最終処分場	1,300	1,044	5,889	平地	○	○	○	○	○	○	○	○	○	2003	5,813	24,860	2017	有り	有り	委託	埋立中	
22 つがる市森田一般廃棄物最終処分場	260	524	1,551	山間	○	○	○	○	○	○	○	○	○	1995	4,600	16,299	2016	有り	有り	委託	埋立中	
23 つがる市車力一般廃棄物最終処分場	314	187	1,631	平地	○	○	○	○	○	○	○	○	○	1994	4,840	15,413	2017	有り	有り	委託	埋立中	
24 平川市平賀地区最終処分場	492	204	1,042	山間	○	○	○	○	○	○	○	○	○	1990	10,000	61,006	2018	有り	有り	委託	埋立中	
25 平内町の沢埋立地	59	49	59	平地	○	○	○	○	○	○	○	○	○	1980	39,254	142,473	2018	有り	有り	委託	埋立中	
26 深浦町赤坂ごみ処分場	0	0	0	山間	○	○	○	○	○	○	○	○	○	1980	5,409	10,918	1998	無し	無し	直営	埋立終了	廃止
27 坂柳町一般廃棄物最終処分場	1,153	670	7,128	山間	○	○	○	○	○	○	○	○	○	1994	12,043	31,000	2020	有り	有り	直営	埋立中	
28 鶴田町不燃物埋立処分場	75	26	4,558	山間	○	○	○	○	○	○	○	○	○	1991	7,770	38,880	2018	有り	有り	一部委託	埋立中	
29 中泊町中里一般廃棄物最終処分場	356	20	7,789	山間	○	○	○	○	○	○	○	○	○	1996	9,700	51,758	2019	有り	有り	委託	埋立中	
30 中泊町中里一般廃棄物最終処分場	0	0	0	山間	○	○	○	○	○	○	○	○	○	1981	11,000	45,000	1997	有り	有り	委託	埋立終了	
31 中泊町小泊不燃物処理場	0	0	0	山間	○	○	○	○	○	○	○	○	○	1976	9,700	19,400	2002	無し	無し	直営	埋立終了	
32 中泊町小泊一般廃棄物最終処分場	48	17	683	山間	○	○	○	○	○	○	○	○	○	2002	1,089	6,597	2023	有り	有り	委託	埋立中	
33 中泊町一般廃棄物最終処分場	1,807	744	31,276	山間	○	○	○	○	○	○	○	○	○	2013	9,978	36,000	2028	有り	有り	委託	埋立中	
34 寺ノ沢ごみ埋立地	0	0	0	山間	○	○	○	○	○	○	○	○	○	1980	45,000	340,000	1997	無し	無し	直営	埋立終了	
35 野辺地町一般廃棄物最終処分場	1,831	2,164	91,076	山間	○	○	○	○	○	○	○	○	○	1998	19,900	122,600	2020	有り	有り	直営	埋立中	

施設名称	埋立容量 (m ³ /年度)	い(埋立土容量を含まない)	残余容量 (m ³)	埋立場所	処理対象廃棄物								埋立開始年度	埋立地面積 (m ²)	全体容積 (m ³)	埋立終了年	浸出水処理	しゃ水工	運転管理体制	処分場の現状	施設の改廃等			
					可燃ごみ	不燃ごみ	資源ごみ	粗大ごみ	溶融スラッグ	溶融飛灰	さびこみ・処理残	灰(主)										灰(飛)	その他	
36 横浜町一般廃棄物最終処分場	308	0	14,796	山間	○	○	○	○	○	○	○	○	○	○	2002	5,400	20,800	2016	有り	有り	直営	埋立中		
37 六ヶ所村一般廃棄物最終処分場	2,067	1,145	72,361	山間	○	○	○	○	○	○	○	○	○	○	1985	19,230	147,000	2027	有り	有り	直営	埋立中		
38 おいらせ町一般廃棄物最終処分場	0	0	0	山間	○	○	○	○	○	○	○	○	○	○	1980	8,000	31,000	1999	有り	有り	委託	埋立終了	休止	
39 大間町一般廃棄物最終処分場	25,000	0	3,000	山間	○	○	○	○	○	○	○	○	○	○	1996	6,500	25,000	2021	有り	有り	直営	埋立中		
40 風間浦村一般廃棄物最終処分場	0	0	4,726	山間	○	○	○	○	○	○	○	○	○	○	1990	4,250	15,700	2018	有り	有り	委託	埋立中		
41 佐井村不燃物埋立最終処分場	80	0	6	山間	○	○	○	○	○	○	○	○	○	○	1982	5,359	26,313	2017	有り	有り	委託	埋立中		
42 南部町福地不燃物処理場	14,040		0	山間	○	○	○	○	○	○	○	○	○	○	1969	9,847	10,376	2017	無し	有り	直営	埋立中	廃止	
43 中部上北最終処分場	3,201	1,951	28,034	山間	○	○	○	○	○	○	○	○	○	○	1988	30,337	200,953	2020	有り	有り	一部委託	埋立中		
44 沖浦埋立処分地	6,639	4,175	50,529	山間	○	○	○	○	○	○	○	○	○	○	1980	56,182	805,160	2025	有り	有り	一部委託	埋立中		
45 鱈ヶ沢一般廃棄物最終処分場	0	0	0	山間	○	○	○	○	○	○	○	○	○	○	1993	11,100	53,100	2014	有り	有り	直営	埋立終了		
46 西海岸一般廃棄物最終処分場	4,852	1,329	29,232	山間	○	○	○	○	○	○	○	○	○	○	2014	9,800	35,000	2028	有り	有り	直営	埋立中		
47 三戸地区不燃物埋立最終処分場	1,793	1,051	13,541	山間	○	○	○	○	○	○	○	○	○	○	1995	13,350	86,023	2021	有り	有り	直営	埋立中		
48 十和田地域広域事務組合五戸第一最終処分	0	0	0	山間	○	○	○	○	○	○	○	○	○	○	1997	50,500	223,790	2008	無し	無し	委託	埋立終了	廃止	
49 十和田地域広域事務組合五戸第二最終処分	1,241	1,361	27,941	山間	○	○	○	○	○	○	○	○	○	○	1994	13,500	61,680	2032	有り	有り	委託	埋立中		
50 十和田地域広域事務組合十和田最終処分場	0	0	15,555	山間	○	○	○	○	○	○	○	○	○	○	1984	33,700	368,000	2032	有り	有り	委託	埋立中		
51 青森地域広域事務組合今別地区最終処分場	502	104	7,072	平地	○	○	○	○	○	○	○	○	○	○	1990	9,700	36,800	2029	有り	有り	直営	埋立中		
52 青森地域広域事務組合蘆田地区最終処分場	0	0	0	山間	○	○	○	○	○	○	○	○	○	○	1994	4,828	27,241	2012	有り	有り	直営	埋立終了		
合計	189,454	88,488	1,674,051	—	8	48	7	32	2	2	2	16	40	24	6	1,145,493	10,176,239	—	—	—	—	—	—	—

○最終処分場の所在地

○：稼働中

※国土地理院の数値地図 25000（地図画像）を使用



(平成 27 年 4 月 1 日時点)

- | | | |
|----------------------|--------------------|------------------------|
| ① 青森市一般廃棄物最終処分場 | ②④ 平川市平賀地区最終処分場 | ④③ 中部上北最終処分場 |
| ③ 弘前市埋立処分場（第 2 次） | ②⑤ 平内町外の沢埋立地 | ④④ 沖浦埋立処分地 |
| ④ 弘前市 EC クリーンセンター瑞穂 | ②⑦ 板柳町一般廃棄物最終処分場 | ④⑥ 西海岸一般廃棄物最終処分場 |
| ⑦ 八戸市一般廃棄物天狗沢最終処分場 | ②⑧ 鶴田町不燃物埋立処分場 | ④⑦ 三戸地区不燃物埋立最終処分場 |
| ⑧ 八戸市一般廃棄物最終処分場 | ②⑨ 中泊町中里一般廃棄物最終処分場 | ④⑨ 十和田地域広域事務組合五戸第二最終処分 |
| ⑨ 五所川原市野里一般廃棄物最終処分場 | ③② 中泊町小泊一般廃棄物最終処分場 | ⑤⑩ 十和田地域広域事務組合十和田最終処分 |
| ⑪ 五所川原市市浦一般廃棄物最終処分場 | ③③ 中泊町一般廃棄物最終処分場 | ⑥① 青森地域広域事務組合今別地区最終処分場 |
| ⑮ 三沢市一般廃棄物最終処分場 | ③⑤ 野辺地町一般廃棄物最終処分場 | |
| ⑱ むつ市一般廃棄物最終処分場 | ③⑥ 横浜町一般廃棄物最終処分場 | |
| ⑲ むつ市大畑一般廃棄物最終処分場 | ③⑦ 六ヶ所村一般廃棄物最終処分場 | |
| ⑳ つがる市木造稲垣一般廃棄物最終処分場 | ③⑨ 大間町一般廃棄物最終処分場 | |
| ㉑ つがる市森田一般廃棄物最終処分場 | ④⑩ 風間浦村一般廃棄物最終処分場 | |
| ㉒ つがる市車力一般廃棄物最終処分場 | ④① 佐井村不燃物埋立最終処分場 | |

V その他

1. 市町村担当課一覧

市町村名	担当課名	電話番号	FAX番号
青森市	清掃管理課	017-761-4424	017-761-4416
弘前市	環境管理課	0172-32-1969	0172-32-1957
八戸市	環境政策課	0178-43-9362	0178-47-0722
黒石市	市民環境課	0172-52-2111	0172-52-2405
五所川原市	環境対策課	0173-35-2111	0173-35-3617
十和田市	まちづくり支援課	0176-51-6726	0176-22-6299
三沢市	環境衛生課	0176-59-3331	0176-59-3332
むつ市	環境政策課	0175-22-1111	0175-22-5825
つがる市	環境衛生課	0173-42-1110	0173-42-2480
平川市	市民課	0172-44-1111	0172-44-8619
平内町	町民課	017-755-2113	017-755-2145
今別町	町民福祉課	0174-35-3003	0174-35-2298
蓬田村	健康福祉課	0174-27-2111	0174-27-3255
外ヶ浜町	住民課	0174-31-1222	0174-31-1223
鱒ヶ沢町	福祉衛生課	0173-72-2111	0173-72-2374
深浦町	町民課	0173-74-2115	0173-74-4415
西目屋村	住民課	0172-85-2803	0172-85-2590
藤崎町	住民課	0172-75-3111	0172-75-2515
大鰐町	住民生活課	0172-48-2111	0172-47-6742
田舎館村	住民課	0172-58-2111	0172-58-4751
板柳町	町民生活課	0172-73-2111	0172-73-2120
鶴田町	町民生活課	0173-22-2111	0173-22-6007
中泊町	環境整備課	0173-57-2111	0173-57-3849
野辺地町	建設環境課	0175-64-2111	0175-64-7510
七戸町	社会生活課	0176-68-2114	0176-68-2486
六戸町	町民課	0176-55-3111	0176-55-2966
横浜町	町民課	0175-78-2111	0175-78-2118
東北町	保健衛生課	0176-56-2933	0176-56-3429
六ヶ所村	福祉課	0175-72-2111	0175-72-2604
おいらせ町	環境保健課	0178-56-4218	0178-56-4264
大間町	住民福祉課	0175-37-2111	0175-37-2478
東通村	いきいき健康推進課	0175-28-5800	0175-48-2510
風間浦村	村民生活課	0175-35-3111	0175-35-3733
佐井村	住民福祉課	0175-38-2111	0175-38-2492
三戸町	住民福祉課	0179-20-1151	0179-20-1100
五戸町	住民課	0178-62-7959	0178-62-6317
田子町	住民課	0179-20-7113	0179-32-4294
南部町	住民生活課	0179-34-2111	0179-34-3238
階上町	町民生活課	0178-88-2119	0178-88-2117
新郷村	住民生活課	0178-61-7555	0178-61-7575

(平成29年4月現在)

2. 一部事務組合一覧

名称	構成市町村	事業内容										電話番号 FAX番号		
		ごみ						し尿						
		収集運搬	中間処理	最終処分	業の許可	施設整備	資源化	残さ処分	収集運搬	中間処理	残さ処理		業の許可	施設整備
青森地域広域事務組合	青森市、平内町、今別町 蓬田村、外ヶ浜町	-	○	○	-	○	○	-	-	○	○	-	○	017-735-5016 017-723-5329
弘前地区環境整備事務組合	弘前市、平川市（旧平賀町及 び旧碓ヶ関村の地域のみ） 藤崎町（旧藤崎町の地域のみ） 大鱈町、板柳町、西目屋村	-	○	-	-	○	○	-	-	-	-	-	-	0172-31-5600 0172-35-3824
八戸地域広域市町村圏事務組合	八戸市、南部町（旧福地村の地 域のみ）、階上町	-	○	-	-	○	○	○	-	○	○	○	○	0178-27-1351 0178-27-9707
黒石地区清掃施設組合	青森市（旧浪岡町の地域のみ） 黒石市、平川市（旧尾上町の地 域のみ）、藤崎町（旧常盤村の 地域のみ）、田舎館村	○	○	○	○	○	○	○	-	-	-	-	-	0172-53-1222 0172-53-1228
西北五環境整備事務組合	五所川原市、つがる市 鶴田町、中泊町	-	○	-	-	○	-	-	-	○	-	○	○	0173-38-1205 0173-33-1251
西海岸衛生処理組合	鯉ヶ沢町、深浦町	-	○	○	-	○	○	○	-	○	○	○	○	0173-72-4783 0173-72-6988
十和田地区環境整備事務組合	十和田市、三沢市、六戸町 おいらせ町、五戸町、新郷村	-	-	-	-	-	-	-	-	○	○	○	-	0176-55-2178 0176-55-3924
十和田地域広域事務組合	十和田市、六戸町、おいらせ町 五戸町、新郷村	○	○	○	○	○	○	○	-	-	-	-	-	0176-28-2654 0176-28-2678
下北地域広域行政事務組合	むつ市、大間町、東通村 風間浦村、佐井村 野辺地町、横浜町、六ヶ所村	-	○	-	-	○	○	○	○	○	○	○	○	0175-33-8851 0175-22-2580
北部上北広域事務組合	野辺地町、横浜町、六ヶ所村	-	○	-	-	-	○	-	-	-	-	-	-	0175-68-2508 0175-68-2509
中部上北広域事業組合	七戸町、東北町	○	○	○	○	○	○	○	-	○	○	○	○	0176-62-5151 0176-62-9587
三戸地区環境整備事務組合	三戸町、田子町、南部町（旧名 川町及び旧南部町の地域のみ）	-	○	○	-	○	○	○	○	○	-	○	○	0179-23-0567 0179-23-0566
津軽広域連合	弘前市、黒石市、平川市、西目 屋村、藤崎町、大鱈町、田舎館 村、板柳町	-	-	-	-	-	-	-	-	○	○	○	○	0172-31-1201 0172-33-2201

（平成29年4月現在）

この印刷物は70部作成し、印刷経費は1部当たり535円です。