

平成24年度

一般廃棄物処理事業実態調査結果について

平成26年7月

青森県環境生活部環境政策課

目 次

◎一般廃棄物処理事業の概要

1.ごみ処理の状況	
(1) 排出の状況	1
(2) 処理の状況	2
(3) 資源化の状況	4
(4) 最終処分の状況	6
(参考) 全国及び県内各市町村の 「排出・資源化・最終処分」に関する指標	7
2.し尿処理の状況	
(1) 処理区域の状況	9
(2) 収集（排出）及び処理の状況	10
3. 処理経費	11
4.処理施設及び処理業者	
(1) 処理施設	13
(2) 処理業者	13

◎資料編

I.総括的事項

1-1. 処理事業経費（歳入__市町村）	15
1-2. 処理事業経費（歳入__事務組合）	17
2-1. 処理事業経費（歳出__市町村__ごみ処理）	19
2-2. 処理事業経費（歳出__市町村__し尿処理）	21
2-3. 処理事業経費（歳出__事務組合__ごみ処理）	23
2-4. 処理事業経費（歳出__事務組合__し尿処理）	23
3-1. 処理事業従事職員数（市町村）	25
3-2. 処理事業従事職員数（事務組合）	27
4-1. 処理事業委託・許可件数（市町村）	29
4-2. 処理事業委託・許可件数（事務組合）	31
5-1. 収集運搬機材（市町村__ごみ処理）	33
5-2. 収集運搬機材（市町村__し尿処理）	35
5-3. 収集運搬機材（事務組合__ごみ処理）	37
5-4. 収集運搬機材（事務組合__し尿処理）	37

II.ごみ処理について

1. ごみ処理の状況	41
2-1. ごみ搬入量内訳	43
2-2. ごみ搬入量内訳（計画収集量の収集区分別内訳）	45
3-1. ごみ処理量内訳	47

3-2. ごみ処理量内訳（焼却処理量及び最終処分量内訳）	49
4-1. 資源化量内訳（合計、紙類（紙パック、紙製容器包装除く））	51
4-2. 資源化量内訳（紙パック、紙製容器包装）	53
4-3. 資源化量内訳（金属類、ガラス類）	55
4-4. 資源化量内訳（ペットボトル、白色トレイ）	57
4-5. 資源化量内訳（容器包装プラスチック（白色トレイ除く）、プラスチック類（白色トレイ、容器包装プラスチック除く））	59
4-6. 資源化量内訳（布類、その他）	61
5-1. ごみ処理体制（可燃ごみ、不燃ごみ）	63
5-2. ごみ処理体制（資源ごみ_紙類（紙パック、紙製容器包装除く）、紙パック）	65
5-3. ごみ処理体制（資源ごみ_紙製容器包装、金属類）	67
5-4. ごみ処理体制（資源ごみ_ガラス類、ペットボトル）	69
5-5. ごみ処理体制（資源ごみ_白色トレイ、容器包装プラスチック（白色トレイ除く））	71
5-6. ごみ処理体制（資源ごみ_プラスチック類（白色トレイ、容器包装プラスチック除く）、布類）	73
5-7. ごみ処理体制（資源ごみ_廃食油、その他）	75
5-8. ごみ処理体制（その他のごみ、粗大ごみ）	77
6-1. ごみ処理手数料の状況（可燃ごみ）	79
6-2. ごみ処理手数料の状況（不燃ごみ）	81
6-3. ごみ処理手数料の状況（資源ごみ）	83
6-4. ごみ処理手数料の状況（粗大ごみ）	85
7. 生ごみ処理に関する市町村の補助制度	87

III. し尿処理について

1. し尿処理区域の状況	89
2. し尿収集量及び処理量	91

IV. 廃棄物処理施設

1. 焼却施設	95
2. 粗大ごみ処理施設	97
3. 資源化等を行う施設	97
4. 保管施設	99
5. し尿処理施設	101
6. 最終処分場	103

V. その他

1. 市町村担当課一覧	107
2. 一部事務組合一覧	108

一般廃棄物処理事業の概要

1. ごみ処理の状況

(1) 排出の状況

①排出量

平成24年度における本県のごみ総排出量は539,977トンで、前年度に比べ約2.1%増加している。

県民1人1日当たりのごみ排出量は1,069gで、前年度に比べ31g増加しており、全国値の963gよりも106g多く、全国値よりも多い傾向が続いている。

なお、平成24年度の人口には外国人人口を含んでいる。

また、1人1日当たりのごみ排出量の内訳をみると、生活系ごみ・事業系ごみのいずれも全国値と比べて多くなっている。

表1 排出量の推移

		19年度	20年度	21年度	22年度	23年度	24年度
総人口	(人)	1,441,511	1,427,173	1,414,005	1,403,172	1,392,828	1,383,855
計画収集人口	(人)	1,441,511	1,427,173	1,414,005	1,403,172	1,392,828	1,383,855
自家処理人口	(人)	0	0	0	0	0	0
ごみ総排出量	(t/年)	582,532	548,574	541,203	536,201	528,994	539,977
計画収集量	(t/年)	518,766	489,303	479,453	471,802	468,426	474,449
可燃ごみ	(t/年)	434,763	415,487	406,445	398,948	395,302	399,726
不燃ごみ	(t/年)	33,509	29,054	28,796	29,274	29,347	28,109
資源ごみ	(t/年)	44,144	39,285	39,149	38,303	38,459	40,814
その他のごみ	(t/年)	83	203	241	379	382	83
粗大ごみ	(t/年)	6,267	5,274	4,822	4,898	4,936	5,717
混合ごみ	(t/年)	0	0	0	0	0	0
直接搬入量	(t/年)	49,155	44,117	47,075	49,275	45,110	49,660
集団回収量	(t/年)	14,611	15,154	14,675	15,124	15,458	15,868
1人1日当たりのごみ排出量	(g/人日)	1,104	1,053	1,049	1,047	1,038	1,069
内訳							
生活系ごみ	(g/人日)	744	718	712	710	709	729
事業系ごみ	(g/人日)	360	335	337	337	329	340

※1人1日当たりのごみ排出量＝ごみ総排出量×1,000,000÷総人口÷365又は366

※平成24年度の人口には、外国人人口を含んでいる。

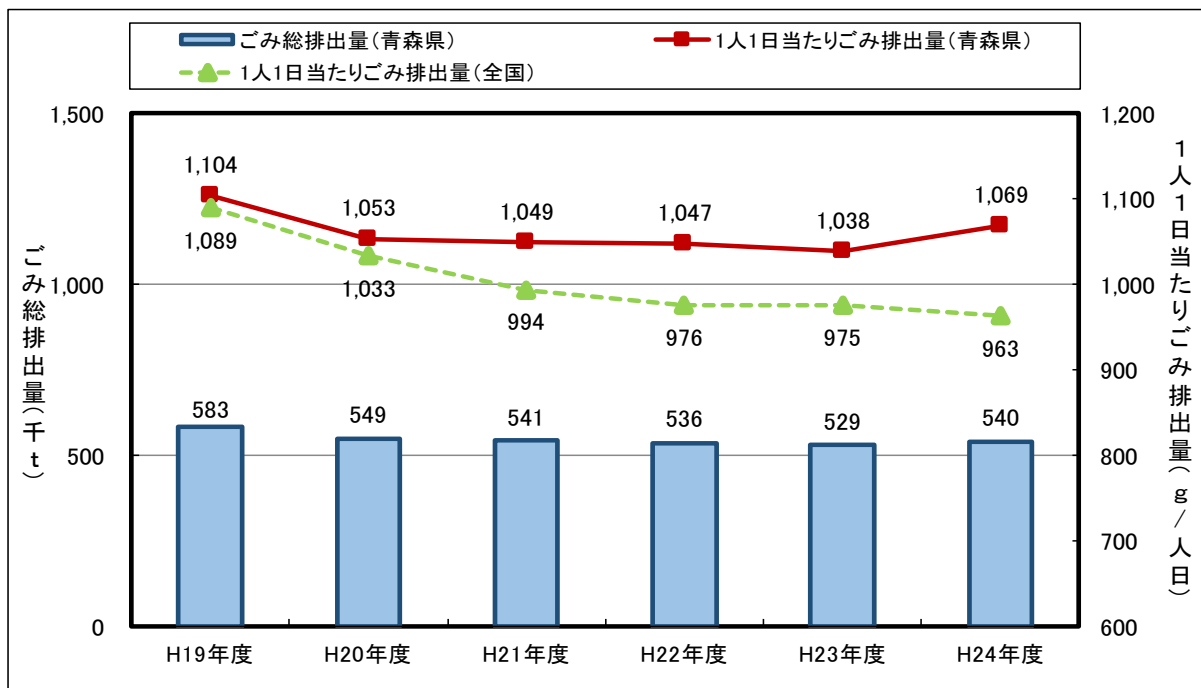


図1 ごみ総排出量と1人1日当たりのごみ排出量の推移

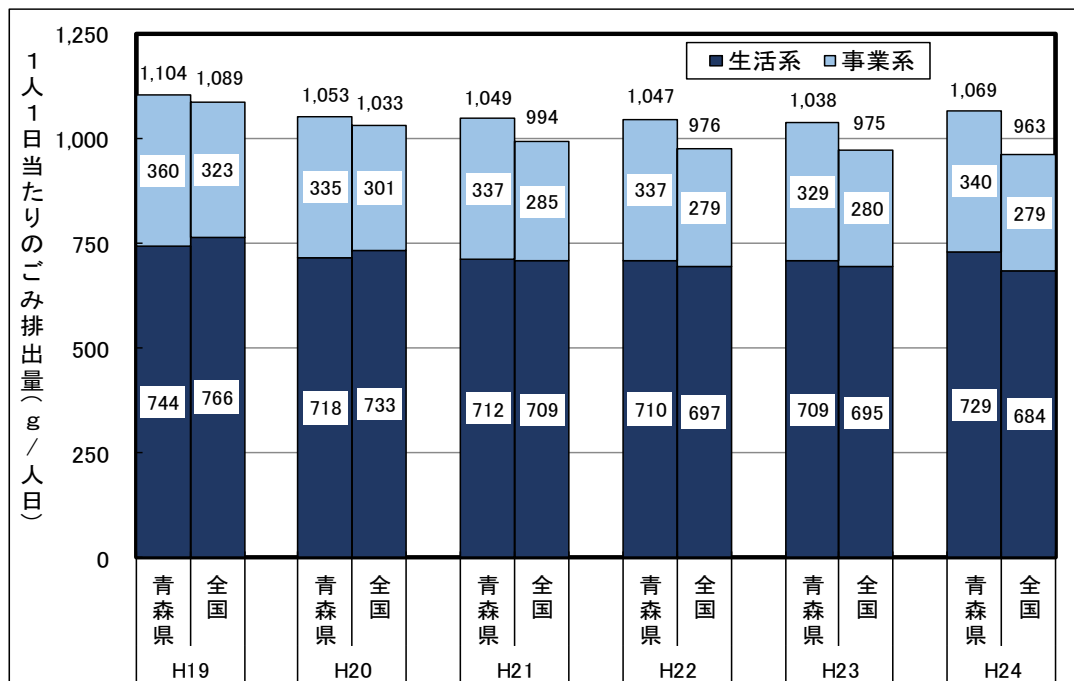


図2 1人1日当たりの生活系ごみと事業系ごみの比較

※端数を四捨五入しているため、全体の数値と内訳の合計が一致しない場合あり。

(2) 処理の状況

①処理量

平成24年度における本県のごみ総処理量は524,109トンで、約5.8%に当たる30,476トンを直接最終処分し、約80.0%に当たる419,212トンを直接焼却処理している。

表2 処理量の推移

		19年度	20年度	21年度	22年度	23年度	24年度
ごみ総処理量	(t/年)	567,921	533,420	526,528	521,077	513,536	524,109
直接焼却量	(t/年)	462,422	437,402	433,980	425,852	417,486	419,212
焼却以外の中間処理量	(t/年)	71,195	62,216	61,120	59,504	59,909	62,809
粗大ごみ処理施設	(t/年)	35,352	24,735	21,815	20,753	20,968	22,227
資源化等を行う施設	(t/年)	35,822	37,415	39,226	38,669	38,863	40,495
ごみ燃料化施設	(t/年)	21	23	28	29	28	30
その他の施設	(t/年)	0	43	51	53	50	57
直接資源化量	(t/年)	9,906	9,265	9,319	10,032	9,992	11,612
直接最終処分量	(t/年)	24,398	24,537	22,109	25,689	26,149	30,476
減量処理率	(%)	95.7	95.4	95.8	95.1	94.9	94.2
直接焼却率	(%)	81.4	82.0	82.4	81.7	81.3	80.0
直接埋立率	(%)	4.3	4.6	4.2	4.9	5.1	5.8

※減量処理率(%)=(直接焼却量+焼却以外の中間処理量+直接資源化量)÷ごみ総処理量

※直接焼却率(%)=直接焼却量÷ごみ総処理量

※直接埋立率(%)=直接最終処分量÷ごみ総処理量

②ごみ処理フロー

平成24年度のごみ処理フローは図3のとおりで、市町村の処理施設等に搬入されたごみ524,109トンは、482,021トンが焼却や破碎・選別等により中間処理され、11,612トンが再生業者等への引き渡しにより直接資源化され、30,476トンが最終処分場に直接埋め立てられている。

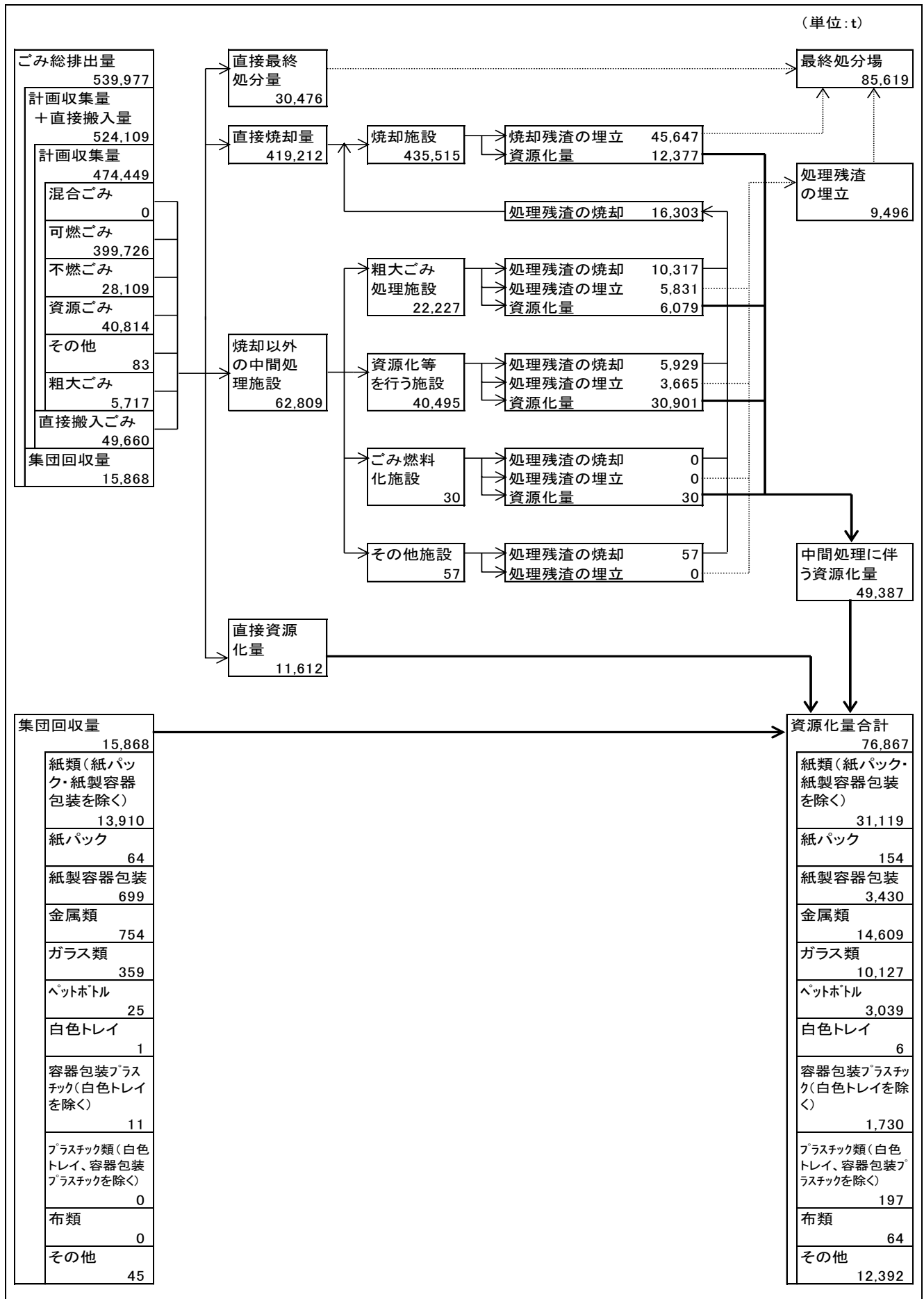


図3 ごみ処理フローシート (平成24年度)

(3) 資源化の状況

①資源化量

平成24年度における本県のごみの総資源化量は76,867トンで、前年度に比べ約6.7%増加している。

リサイクル率は14.2%で、前年度に比べ0.6ポイント増加している一方、全国値の20.4%と比べて6.2ポイント低く、全国との差が大きい傾向が続いている。

表3 資源化量の推移

		19年度	20年度	21年度	22年度	23年度	24年度	
総資源化量	(t/年)	75,871	70,407	69,747	69,030	72,011	76,867	
市町村等による資源化量	(t/年)	61,260	55,253	55,072	53,906	56,553	60,999	
	中間処理後再生利用量	(t/年)	51,354	45,988	45,753	43,874	46,561	49,387
	直接資源化量	(t/年)	9,906	9,265	9,319	10,032	9,992	11,612
	集団回収量	(t/年)	14,611	15,154	14,675	15,124	15,458	15,868
総資源化量(品目別)	(t/年)	75,871	70,407	69,747	69,030	72,011	76,867	
紙類	(t/年)	34,511	32,621	32,180	33,134	33,394	34,703	
金属類	(t/年)	15,208	14,590	14,658	14,044	13,810	14,609	
ガラス類	(t/年)	11,387	11,261	11,261	10,079	10,062	10,127	
ペットボトル	(t/年)	3,080	3,096	3,158	2,934	2,847	3,039	
プラスチック類	(t/年)	3,255	1,111	955	928	1,025	1,933	
布類	(t/年)	194	178	162	61	82	64	
その他	(t/年)	8,236	7,550	7,373	7,850	10,791	12,392	
ごみ総処理量	(t/年)	567,921	533,420	526,528	521,077	513,536	524,109	
リサイクル率	(%)	13.0	12.8	12.9	12.9	13.6	14.2	

※「中間処理後再生利用量」とは、資源ごみ、粗大ごみ等を処理した後、鉄、アルミ等を回収し資源化した量である。

※「集団回収量」とは、住民団体等により資源ごみを回収した量である。

※リサイクル率(%) = 総資源化量 ÷ (ごみ総処理量 + 集団回収量) × 100

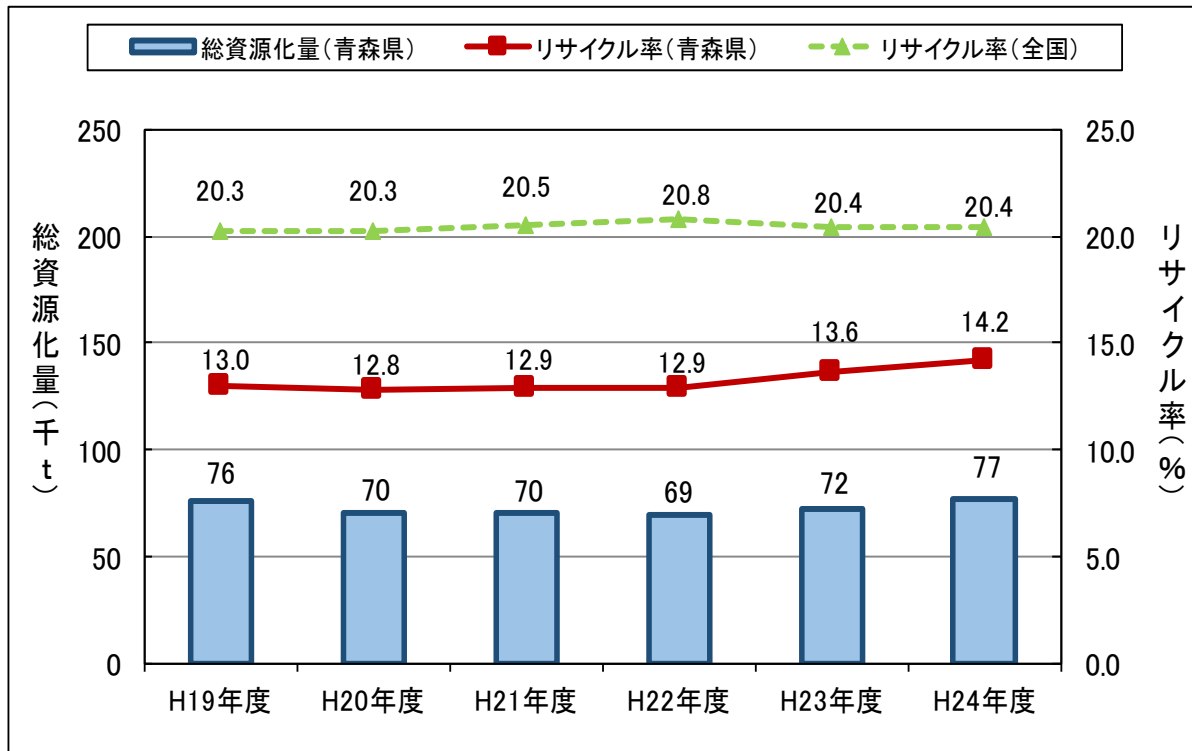


図4 総資源化量とリサイクル率の推移

② 1人1日当たりの資源化量の種類ごとの比較

1人1日当たりの資源化量の状況は図5及び図6のとおりで、特に紙類及びプラスチック類の資源化量が全国値を大幅に下回っている。

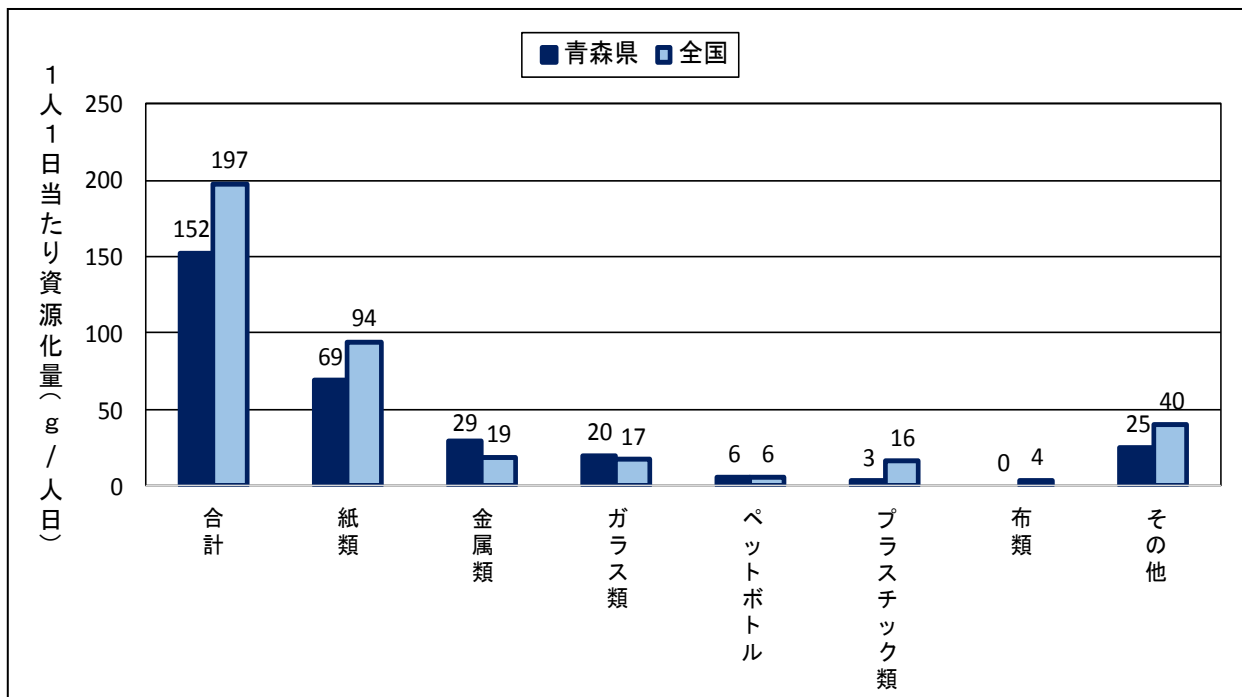


図5 1人1日当たりの資源化量の種類ごとの比較（平成24年度実績）

※端数を四捨五入しているため、全体の数値と内訳の合計が一致しない場合あり。

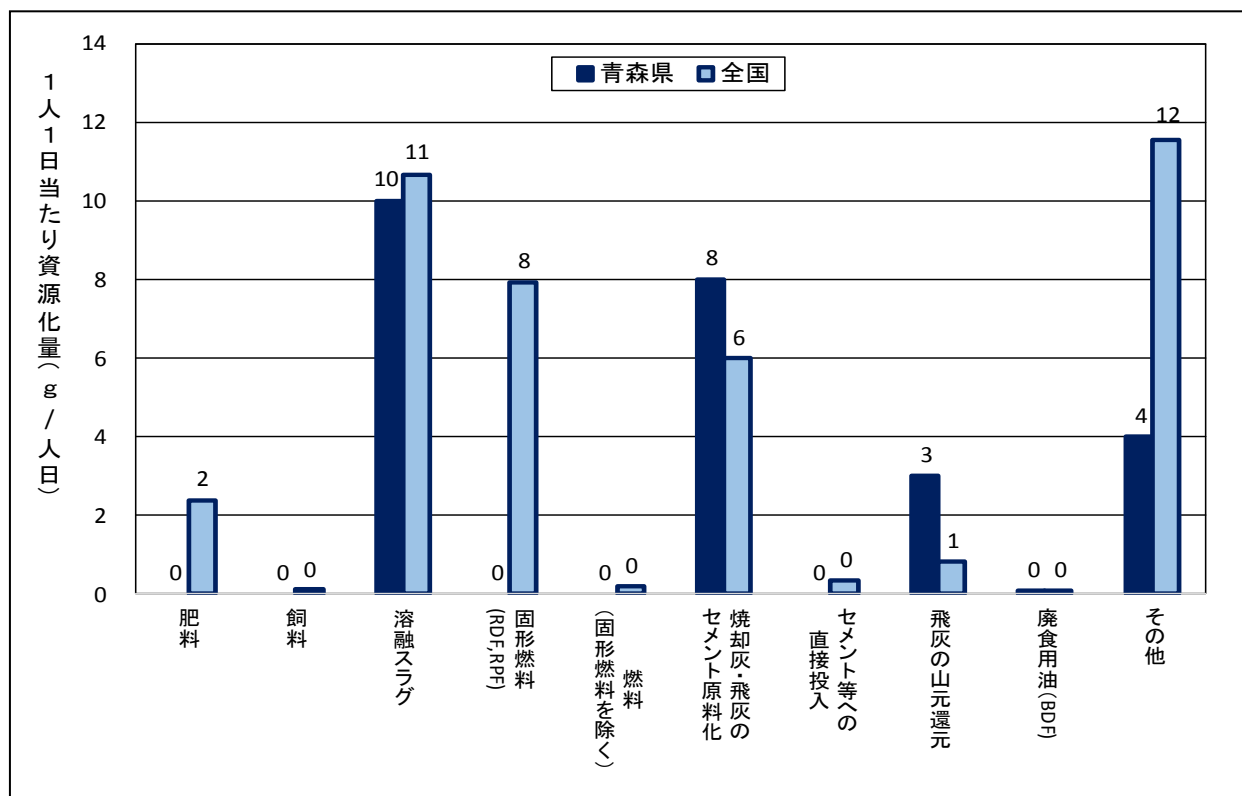


図6 その他資源ごみの1人1日当たりの資源化量の内訳（平成24年度実績）

※端数を四捨五入しているため、全体の数値と内訳の合計が一致しない場合あり。

(4) 最終処分の状況

平成24年度における本県のごみの総最終処分量は85,619トンで、前年度に比べ約3.6%増加している。

県民1人1日当たりのごみ最終処分量は170gで、前年度に比べ8g増加しており、全国値の99gと比べて71g多く、全国値よりも多い傾向が続いている。

表4 最終処分量の推移

		19年度	20年度	21年度	22年度	23年度	24年度
総最終処分量	(t/年)	92,332	88,187	84,710	87,655	82,664	85,619
直接最終処分量	(t/年)	24,398	24,537	22,109	25,689	26,149	30,476
焼却残渣量	(t/年)	58,589	55,342	54,592	52,824	47,218	45,647
処理残渣量	(t/年)	9,345	8,308	8,009	9,142	9,297	9,496
総人口	(人)	1,441,511	1,427,173	1,414,005	1,403,172	1,392,828	1,383,855
1人1日当たりの最終処分量	(g/人日)	175	169	164	171	162	170

※1人1日当たりの最終処分量＝総最終処分量×1,000,000÷総人口÷365又は366

※平成24年度の人口には、外国人人口を含んでいる。

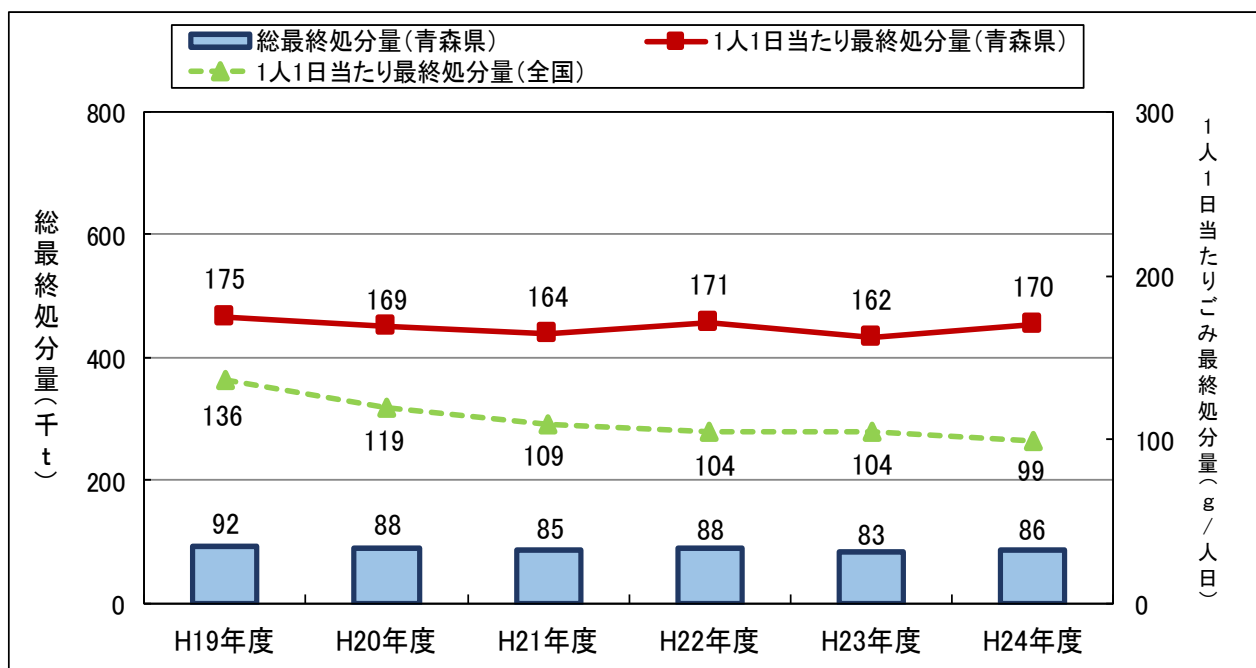


図7 最終処分量と1人1日当たりのごみ最終処分量の推移

表5 全国各都道府県の「排出・資源化・最終処分」に関する指標(平成24年度実績)

都道府県	排出に関する指標				資源化に関する指標													最終処分に関する指標				
	1人1日当たり排出量				リサイクル率	1人1日当たり資源化量													1人1日当たり最終処分量			
	合計	生活系	事業系	1人1日当たり集団回収量		合計	紙類(紙パック・紙製容器包装を除く)	紙パック	紙製容器包装	金属類	ガラス類	ペットボトル	白色トレイ	容器包装プラスチック(白色トレイを除く)	プラスチック類(白色トレイ、容器包装プラスチックを除く)	布類	その他(スラグ等)	合計	直接最終処分量	焼却残渣量	処理残渣量	
(g/人日)	(g/人日)	(g/人日)	(g/人日)	(%)	(g/人日)	(g/人日)	(g/人日)	(g/人日)	(g/人日)	(g/人日)	(g/人日)	(g/人日)	(g/人日)	(g/人日)	(g/人日)	(g/人日)	(g/人日)	(g/人日)	(g/人日)	(g/人日)	(g/人日)	
北海道	1,004	696	308	74	23.6	236	106	1	7	21	20	9	0	26	1	0	45	200	96	65	38	
青森県	1,069	729	340	31	14.2	152	62	0	7	29	20	6	0	3	0	0	25	170	60	90	19	
岩手県	943	643	300	51	18.6	175	84	1	7	22	23	7	1	7	0	1	22	110	4	90	16	
宮城県	1,020	710	309	45	16.8	171	89	0	2	19	23	9	0	20	1	2	6	133	9	114	11	
秋田県	999	689	310	13	17.7	175	78	0	3	19	20	6	0	1	0	0	48	100	14	70	17	
山形県	912	658	254	78	16.7	152	83	0	2	17	20	6	0	5	2	3	14	105	5	81	20	
福島県	1,094	786	308	43	13.7	149	75	1	3	28	19	8	3	8	0	1	2	124	7	95	22	
茨城県	1,002	737	265	40	21.3	213	91	0	4	33	18	6	1	2	0	5	53	93	2	79	13	
栃木県	959	717	241	39	17.3	161	89	2	1	22	15	7	0	7	2	6	11	93	0	73	20	
群馬県	1,059	795	264	61	15.3	162	88	0	2	21	16	6	0	5	1	1	22	131	5	106	20	
埼玉県	914	711	202	52	25.2	229	92	0	7	23	16	7	0	16	2	7	60	45	1	35	10	
千葉県	960	702	258	63	23.4	224	110	0	1	25	20	7	0	11	1	7	41	70	2	60	8	
東京都	956	727	229	61	22.9	220	115	0	0	20	25	10	0	13	3	5	29	75	1	56	18	
神奈川県	921	706	215	98	24.8	228	121	0	3	20	18	9	0	28	0	9	19	83	3	77	4	
新潟県	1,044	727	317	45	23.0	240	114	0	2	21	20	7	0	21	1	1	54	102	12	72	17	
富山県	1,020	716	303	80	22.4	229	94	0	7	21	14	4	0	14	0	1	72	89	7	69	14	
石川県	991	648	343	27	14.7	146	69	0	3	20	16	5	0	17	0	0	15	136	30	82	24	
福井県	976	721	255	68	17.8	174	94	0	4	28	16	4	4	11	4	1	8	97	3	81	13	
山梨県	991	719	272	42	17.3	171	100	0	4	24	17	5	0	3	0	1	16	96	0	79	18	
長野県	862	619	243	34	25.0	216	118	1	5	14	18	4	0	22	3	4	27	78	9	59	10	
岐阜県	932	675	257	83	20.7	192	100	1	5	19	20	6	0	4	0	6	31	76	17	52	7	
静岡県	943	689	254	49	21.2	200	67	0	1	22	19	4	0	17	2	2	65	64	8	46	9	
愛知県	944	721	223	71	22.9	215	109	1	6	17	17	6	0	19	1	5	35	81	6	70	5	
三重県	976	712	264	36	30.7	299	79	0	3	20	14	5	0	15	0	8	155	62	30	15	17	
滋賀県	876	642	234	50	19.0	167	81	0	3	15	14	6	0	12	1	4	30	97	13	72	12	
京都府	922	566	356	57	13.2	121	56	0	0	10	13	4	0	14	1	3	20	128	15	105	8	
大阪府	1,053	614	439	72	12.2	129	71	0	3	11	13	4	0	14	1	4	6	145	1	142	2	
兵庫県	983	672	311	88	16.6	164	98	1	3	14	9	5	0	9	2	4	18	132	16	102	14	
奈良県	914	633	281	42	13.3	121	56	0	3	20	13	3	0	7	1	4	11	125	4	107	14	
和歌山県	1,022	726	296	28	14.3	144	54	0	4	29	17	5	1	17	5	2	10	132	12	104	15	
鳥取県	1,009	615	394	33	26.0	262	167	0	0	18	13	4	1	13	1	3	41	93	2	69	22	
島根県	939	664	275	9	25.5	239	94	0	3	24	15	4	0	12	3	4	80	84	17	39	27	
岡山県	947	647	300	68	26.7	258	84	0	3	16	16	4	0	4	0	6	123	60	14	36	10	
広島県	894	578	316	24	22.1	198	51	0	1	18	15	4	0	22	1	5	81	111	28	67	16	
山口県	1,036	713	323	29	28.1	290	91	0	2	21	16	5	0	23	3	2	125	90	17	53	20	
徳島県	962	734	228	32	17.3	166	78	0	1	23	17	4	0	20	4	2	17	119	3	78	37	
香川県	891	638	253	12	19.9	177	92	0	3	18	14	5	0	14	0	6	23	104	21	70	14	
愛媛県	914	698	216	22	18.0	164	83	0	1	18	18	5	0	13	0	1	23	104	23	59	21	
高知県	944	698	247	5	23.2	219	51	0	2	27	16	3	0	14	2	6	98	47	13	27	8	
福岡県	990	658	332	60	21.7	223	79	0	1	15	11	4	0	5	0	3	105	107	9	84	14	
佐賀県	873	626	247	21	18.0	157	62	0	1	17	15	4	0	3	0	4	49	60	0	45	14	
長崎県	944	650	294	40	16.2	153	56	0	1	18	20	6	0	16	0	2	33	93	28	58	7	
熊本県	845	594	251	34	19.0	161	62	0	1	16	16	5	0	9	1	5	45	88	4	72	12	
大分県	947	657	290	16	20.4	192	67	0	5	21	10	6	0	7	1	3	72	74	7	50	18	
宮崎県	986	650	336	5	19.3	191	97	0	1	24	17	8	0	14	0	7	24	117	7	72	38	
鹿児島県	939	666	273	8	16.1	150	61	0	2	19	16	6	0	11	0	1	34	112	24	74	14	
沖縄県	853	560	293	1	14.4	122	21	0	1	16	23	7	0	2	0	1	50	52	4	41	6	
全国	963	684	279	56	20.4	197	91	0	3	19	17	6	0	14	1	4	40	99	12	74	13	

※端数を四捨五入しているため、全体の数値と内訳の合計が一致しない場合あり。

表6 県内各市町村の「排出・資源化・最終処分」に関する指標(平成24年度実績)

市町村名	排出に関する指標				資源化に関する指標													最終処分に関する指標				
	1人1日当たり排出量				リサイクル率	1人1日当たり資源化量													1人1日当たり最終処分量			
	合計	生活系	事業系	1人1日当たり集団回収量		合計	紙類(紙パック・紙製容器包装を除く)	紙パック	紙製容器包装	金属類	ガラス類	ペットボトル	白色トレイ	容器包装プラスチック(白色トレイを除く)	プラスチック類(白色トレイ、容器包装プラスチックを除く)	布類	その他(スラグ等)	合計	直接最終処分量	焼却残渣量	処理残渣量	
(g/人日)	(g/人日)	(g/人日)	(g/人日)	(%)	(g/人日)	(g/人日)	(g/人日)	(g/人日)	(g/人日)	(g/人日)	(g/人日)	(g/人日)	(g/人日)	(g/人日)	(g/人日)	(g/人日)	(g/人日)	(g/人日)	(g/人日)	(g/人日)	(g/人日)	
青森市	1,162	766	396	58	12.1	141	83	0	0	23	20	6	0	9	0	0	0	295	151	118	27	
弘前市	1,286	780	505	32	11.8	152	46	1	22	35	21	8	0	0	0	0	19	139	7	129	4	
八戸市	1,010	665	345	8	14.3	144	63	0	4	33	14	7	0	0	0	1	22	127	13	77	38	
黒石市	938	644	294	39	13.3	125	64	0	0	29	15	6	0	10	0	0	0	166	8	117	41	
五所川原市	1,027	736	292	4	12.5	128	65	0	0	24	31	9	0	0	0	0	0	219	126	92	0	
十和田市	1,040	689	351	31	20.2	210	58	0	10	23	27	6	0	6	0	0	80	52	0	38	13	
三沢市	1,093	799	294	1	9.9	108	40	0	0	26	35	7	0	0	0	0	0	179	3	152	24	
むつ市	1,229	829	400	58	25.9	318	62	1	22	40	16	4	0	0	0	0	174	1	1	0	0	
つがる市	814	581	233	1	18.1	147	66	0	2	35	24	5	0	16	0	0	0	129	71	59	0	
平川市	924	642	282	55	13.9	129	70	0	1	29	14	4	0	9	0	0	0	109	0	93	16	
平内町	1,317	700	616	2	7.5	99	54	1	7	16	16	6	0	0	0	0	0	623	314	309	0	
今別町	976	783	193	0	7.9	77	22	0	0	27	22	6	0	0	0	0	0	185	54	131	0	
蓬田村	859	642	216	53	12.4	107	64	0	17	7	16	3	0	0	0	0	0	151	41	110	0	
外ヶ浜町	937	708	230	35	20.9	196	59	0	2	19	21	3	0	0	0	0	92	57	57	0	0	
鱒ヶ沢町	940	714	227	13	7.4	70	34	0	0	25	7	2	0	1	0	0	1	183	10	139	34	
深浦町	931	843	88	41	12.8	119	58	0	0	34	18	3	0	4	0	0	3	170	9	130	32	
西目屋村	1,055	817	239	52	8.4	89	56	4	0	9	16	4	0	0	0	0	0	116	0	116	0	
藤崎町	924	814	110	47	14.0	130	61	0	0	38	10	5	0	15	0	0	0	121	0	98	23	
大鰐町	750	616	134	18	14.2	106	55	0	4	27	16	4	0	0	0	0	0	69	0	67	2	
田舎館村	910	778	133	53	13.0	119	66	1	0	33	12	3	0	5	0	0	0	165	3	111	51	
板柳町	826	783	42	52	12.3	101	51	0	0	24	21	5	0	0	0	0	0	155	83	70	2	
鶴田町	786	587	199	59	18.6	146	62	1	0	28	25	4	0	0	22	0	3	97	34	64	0	
中泊町	807	728	78	0	12.1	98	36	0	0	33	22	4	0	1	0	0	0	164	105	59	0	
野辺地町	1,166	755	410	56	12.1	141	82	0	1	26	30	3	0	0	0	0	0	183	65	116	2	
七戸町	1,169	920	248	45	16.4	191	71	0	10	33	31	3	0	0	0	0	42	279	248	23	8	
六戸町	699	538	161	2	19.4	136	22	0	6	18	25	5	0	0	5	0	54	35	0	26	9	
横浜町	1,012	815	197	0	12.6	127	47	0	5	37	34	4	0	0	0	0	0	208	113	91	3	
東北町	1,094	889	205	39	15.8	173	58	0	10	27	36	3	0	0	0	0	39	282	253	21	8	
六ヶ所村	1,491	755	736	0	8.5	126	45	0	13	35	27	6	0	0	0	0	0	493	404	87	2	
おいらせ町	905	625	279	38	20.9	189	52	0	10	19	26	6	0	0	7	0	69	43	0	33	10	
大間町	1,028	983	46	0	23.3	240	6	0	30	33	14	6	0	0	0	0	150	0	0	0	0	
東通村	871	701	170	0	23.0	200	17	0	10	40	3	2	0	0	0	0	128	0	0	0	0	
風間浦村	1,013	964	49	0	27.0	274	42	0	25	34	26	7	0	0	0	0	140	0	0	0	0	
佐井村	965	932	33	0	28.0	270	43	0	45	27	18	6	0	0	0	0	132	0	0	0	0	
三戸町	1,085	780	304	96	16.1	175	111	1	8	42	1	3	0	0	0	0	10	166	0	114	52	
五戸町	760	613	146	11	22.3	169	39	0	12	22	26	5	0	7	0	0	57	39	0	27	12	
田子町	892	719	173	20	9.5	84	37	0	0	35	2	2	0	0	0	0	8	146	0	101	45	
南部町	757	624	133	0	10.9	83	27	0	5	28	10	3	0	0	0	0	10	113	0	77	36	
階上町	761	624	137	0	16.2	124	48	0	12	26	13	7	0	0	0	1	16	72	0	55	17	
新郷村	603	514	89	25	26.6	160	47	0	7	28	29	4	0	0	3	0	42	28	0	21	8	
県全体	1,069	729	340	31	14.2	152	62	0	7	29	20	6	0	3	0	0	25	170	60	90	19	

※端数を四捨五入しているため、全体の数値と内訳の合計が一致しない場合あり。

2. し尿処理の状況

(1) 処理区域の状況

平成24年度における本県のし尿の水洗化率は84.2%で、前年度と比べ0.8ポイント減少している。

表7 し尿処理人口の推移

		19年度	20年度	21年度	22年度	23年度	24年度
計画処理区域内人口(総人口)	(人)	1,441,511	1,427,173	1,414,005	1,403,172	1,392,828	1,383,855
水洗化人口	(人)	1,168,080	1,170,701	1,174,222	1,171,124	1,183,298	1,165,548
公共下水道人口	(人)	641,177	648,999	660,675	667,128	665,317	672,446
浄化槽人口	(人)	526,903	521,702	513,547	503,996	517,981	493,102
うち合併処理人口	(人)	174,927	186,058	192,210	195,357	209,343	193,057
非水洗化人口	(人)	273,431	256,472	239,783	232,048	209,530	218,307
計画収集人口	(人)	273,431	256,472	239,783	232,048	209,530	214,277
自家処理人口	(人)	0	0	0	0	0	4,030
水洗化率	(%)	81.0	82.0	83.0	83.5	85.0	84.2

※「うち合併処理人口」には、合併処理浄化槽人口、農業集落・漁業集落排水処理施設人口を含む。

※水洗化率(%)=水洗化人口÷計画処理区域内人口×100

※平成24年度の人口には、外国人人口を含んでいる。

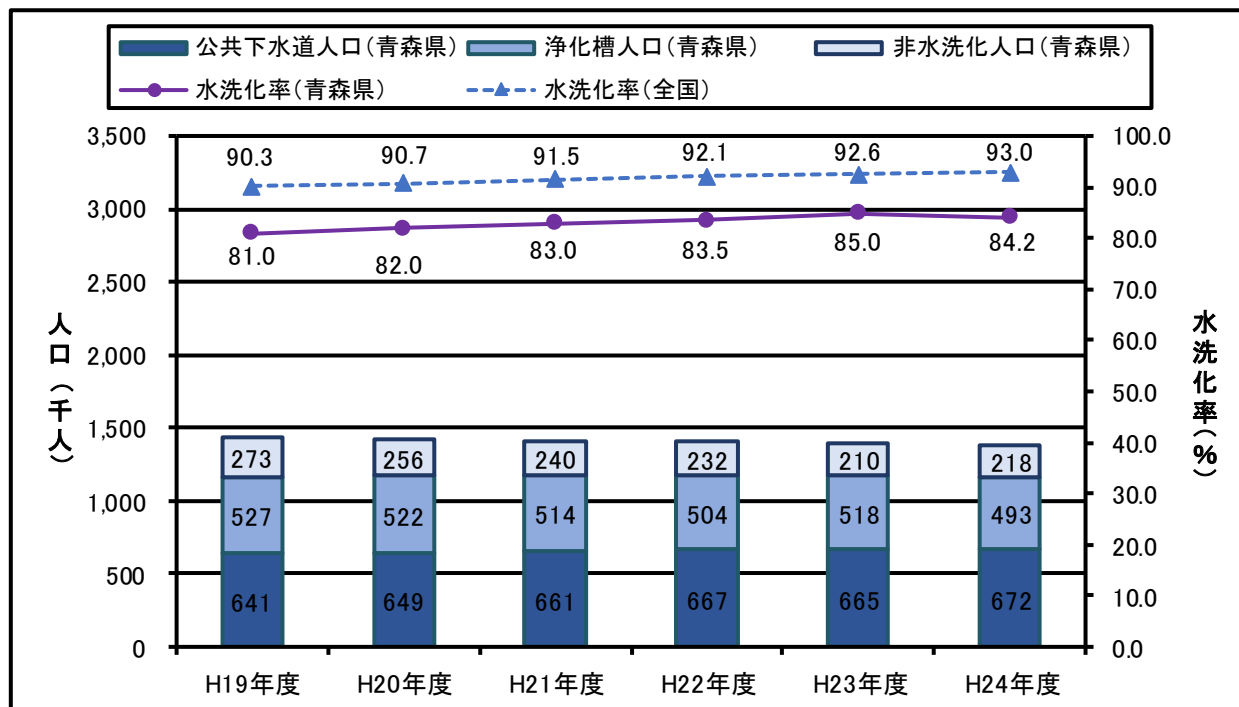


図8 し尿処理人口の形態別人口と水洗化率の推移

(2) 収集（排出）及び処理の状況

平成24年度における本県のし尿及び浄化槽汚泥の収集（排出）量は443,055トンとなっており、前年度と比べ約0.5%減少している。

また、処理量は444,108トンとなっており、前年度と比べ約0.3%減少している。

表8 し尿処理状況の推移

		19年度	20年度	21年度	22年度	23年度	24年度
収集(排出)量	(kl)	488,985	477,456	468,282	458,485	445,365	443,055
し尿	(kl)	216,288	201,665	192,181	184,248	173,028	164,372
浄化槽汚泥	(kl)	272,697	275,791	276,101	274,237	272,337	278,683
処理量	(kl)	488,985	477,456	468,282	458,485	445,365	444,108
し尿処理施設	(kl)	488,985	477,456	468,282	458,485	345,059	393,793
下水道投入	(kl)	0	0	0	0	100,306	49,262
海洋投入	(kl)	0	0	0	0	0	0
農地還元	(kl)	0	0	0	0	0	0
その他	(kl)	0	0	0	0	0	0
自家処理	(kl)	0	0	0	0	0	1,053
非水洗化人口	(人)	273,431	256,472	239,783	232,048	209,530	218,307
浄化槽人口	(人)	526,903	521,702	513,547	503,996	517,981	493,102
1人1日当たりし尿排出量	(l/人日)	2.16	2.15	2.20	2.18	2.26	2.06
1人1日当たり浄化槽汚泥排出量	(l/人日)	1.41	1.45	1.47	1.49	1.44	1.55

※1人1日当たりし尿排出量＝し尿排出量×1,000÷非水洗化人口÷365又は366

※1人1日当たり浄化槽汚泥排出量＝浄化槽汚泥排出量×1,000÷浄化槽人口÷365又は366

※平成24年度の人口には、外国人人口を含んでいる。

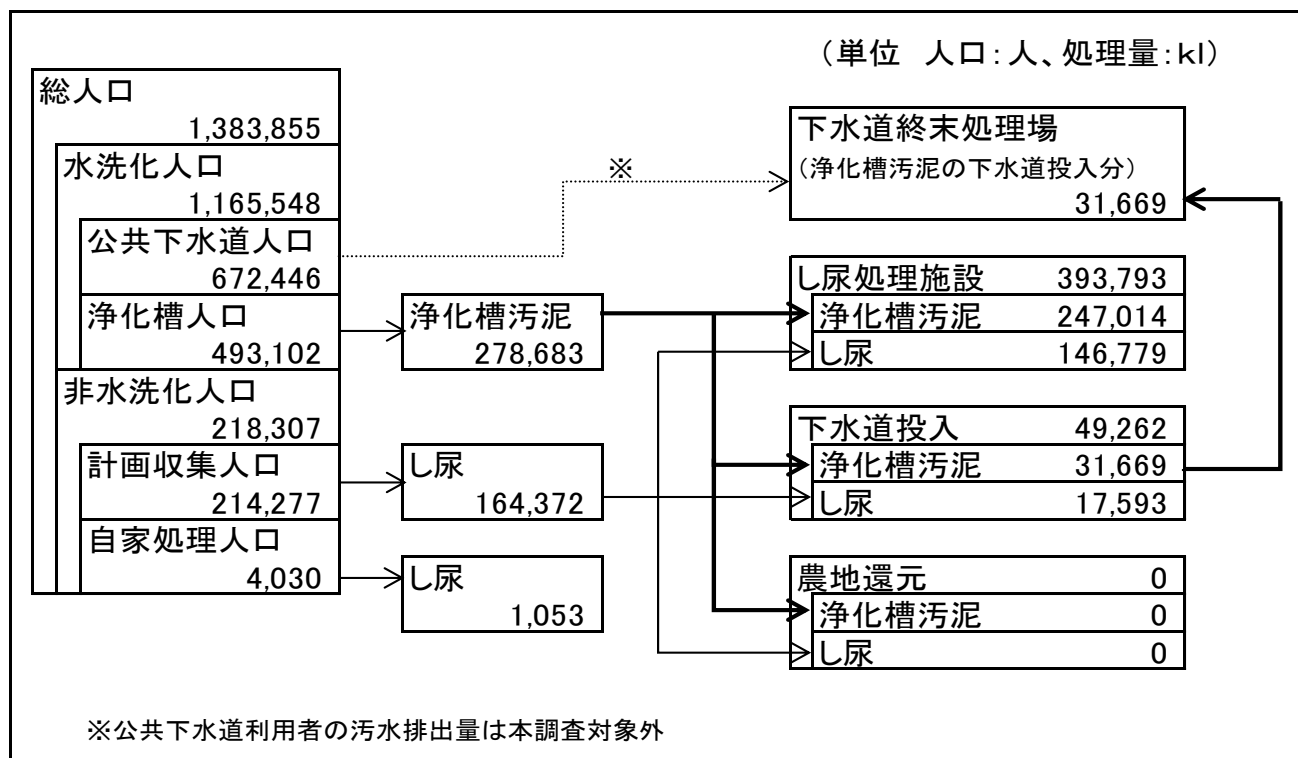


図9 し尿処理フローシート（平成24年度実績）

3. 処理経費

平成24年度における本県内の市町村(一部事務組合含む)の一般廃棄物処理事業経費は、ごみ処理事業経費が20,761,210千円、し尿処理事業経費が3,103,795千円で、総額23,865,005千円となっている。

処理対象人口1人当たりでは、ごみ処理経費が約15,000円/年、し尿処理経費が約4,400円/年となっている。

表9 一般廃棄物処理経費の推移

		19年度	20年度	21年度	22年度	23年度	24年度
一般廃棄物処理経費	(千円)	20,839,174	20,561,897	22,642,736	21,983,508	23,025,378	23,865,005
ごみ処理事業経費	(千円)	16,337,638	16,542,627	17,881,489	17,563,664	17,890,423	20,761,210
建設改良費	(千円)	621,724	1,270,885	1,011,776	1,378,040	3,600,462	5,772,474
処理及び維持管理費	(千円)	14,680,916	14,475,522	14,286,828	13,617,079	13,861,274	14,449,730
その他	(千円)	1,034,998	796,220	2,582,885	2,568,545	428,687	539,006
し尿処理事業経費	(千円)	4,501,536	4,019,270	4,761,247	4,419,844	5,134,955	3,103,795
建設改良費	(千円)	1,175,632	819,426	1,641,450	1,696,618	2,314,690	318,001
処理及び維持管理費	(千円)	3,084,515	2,999,392	2,887,476	2,622,773	2,678,304	2,673,381
その他	(千円)	241,389	200,452	232,321	100,453	141,961	112,413
ごみ処理対象人口(総人口)	(人)	1,441,511	1,427,173	1,414,005	1,403,172	1,392,828	1,383,855
し尿処理対象人口	(人)	800,334	778,174	753,330	736,044	727,511	711,409
浄化槽人口	(人)	526,903	521,702	513,547	503,996	517,981	493,102
非水洗化人口	(人)	273,431	256,472	239,783	232,048	209,530	218,307
1人当たりのごみ処理事業経費	(円/人)	11,300	11,600	12,600	12,500	12,800	15,000
1人当たりのし尿処理事業経費	(円/人)	5,600	5,200	6,300	6,000	7,100	4,400

※1人当たりのごみ処理事業経費=ごみ処理事業経費×1,000÷ごみ処理対象人口(100円未満四捨五入)

※1人当たりのし尿処理事業経費=し尿処理事業経費×1,000÷し尿処理対象人口(100円未満四捨五入)

※平成24年度の人口には、外国人人口を含んでいる。

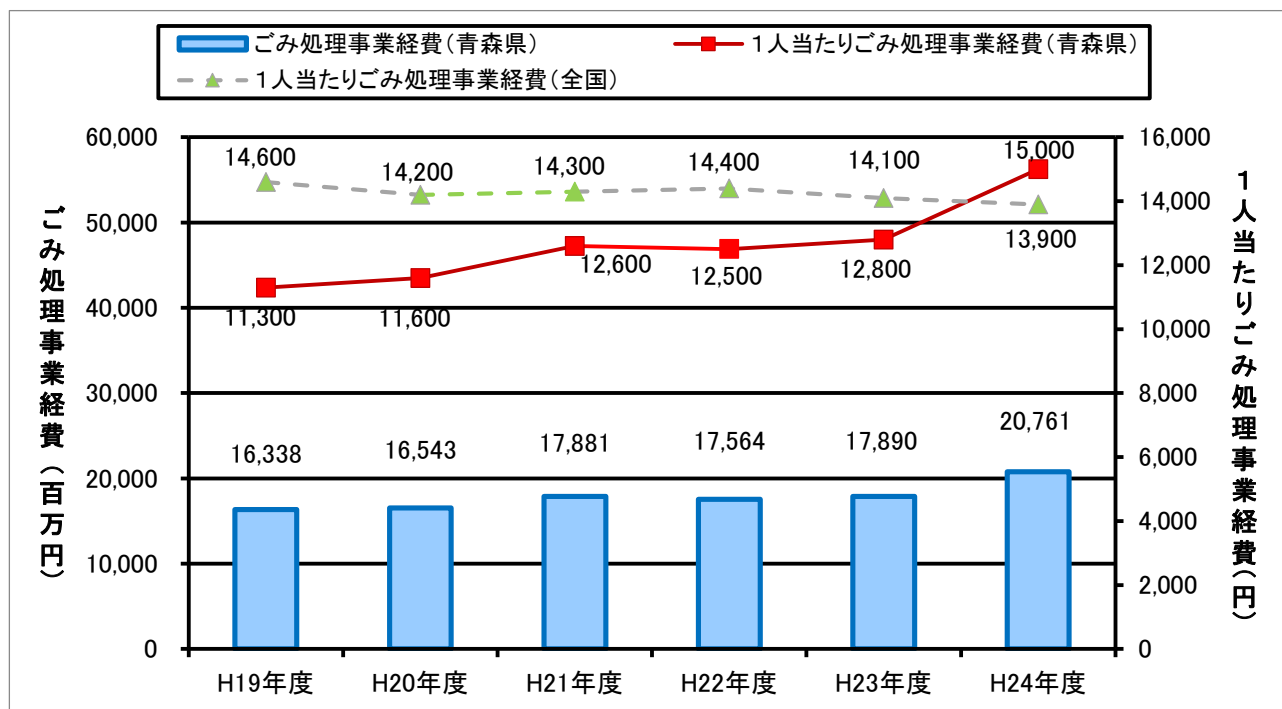


図10 ごみ処理事業経費と1人当たりのごみ処理事業経費の推移

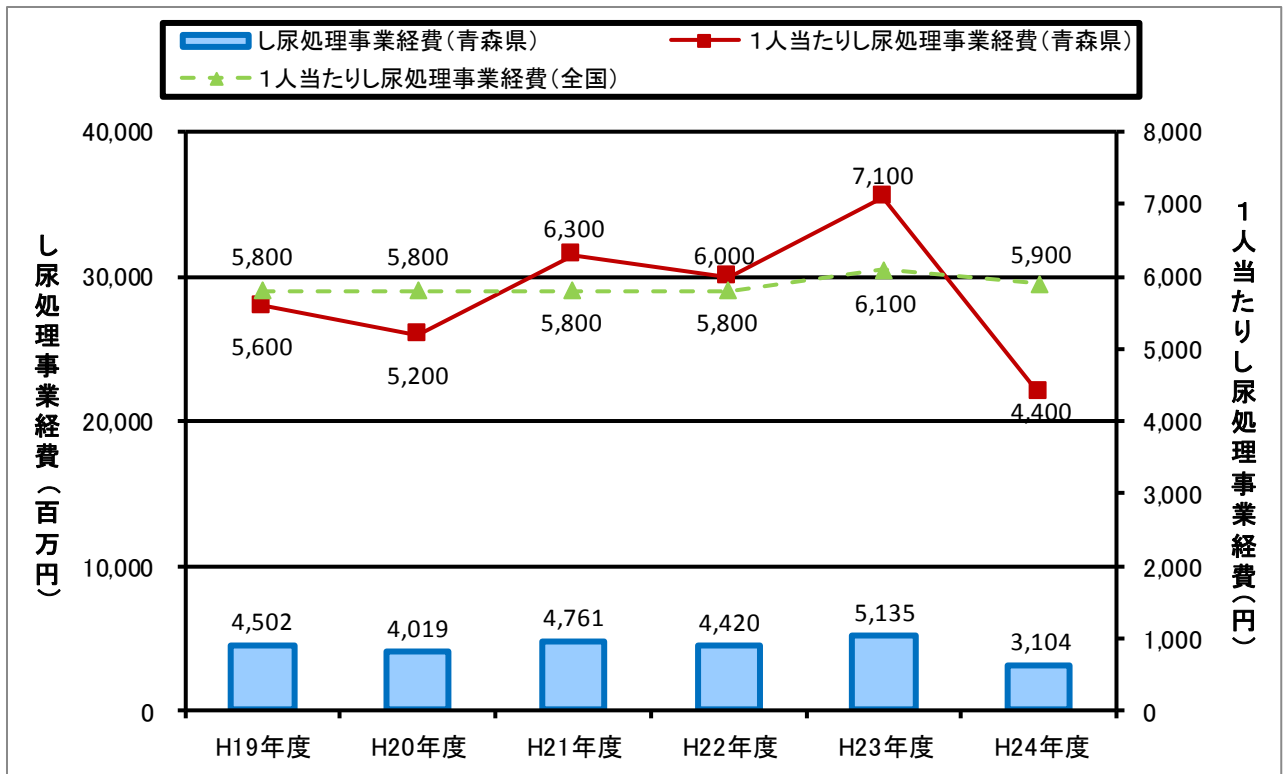


図 1 1 し尿処理事業経費と1人当たりのし尿処理事業経費の推移

4. 処理施設及び処理業者

(1) 処理施設

平成24年度末現在、県内各市町村及び一部事務組合が設置している処理施設は、焼却施設17施設、粗大ごみ処理施設6施設、資源化等を行う施設7施設、最終処分場55施設、し尿処理施設13施設となっている。(建設中及び休止、廃止施設含む。)

表10 ごみ焼却施設数及び処理能力

炉形式	全連続式	准連続式	機械化バッチ式	固定バッチ式	合計
施設数	12	5	0	0	17
処理能力(t/日)	2,243	251	0	0	2,494

表11 焼却以外の中間処理を行う施設数及び処理能力

施設	粗大ごみ処理施設	資源化等を行う施設	合計
施設数	6	7	13
処理能力(t/日)	280	360	640

表12 最終処分場数及び残余容量

埋立場所	山間	平地	合計
施設数	46	9	55
残余容量(m ³)	2,316,088	180,103	2,496,191

表13 し尿処理施設数及び処理能力

処理方式	嫌気性処理	好気性処理	標準脱窒素処理	高負荷脱窒素処理	浄化槽専用	合計
施設数	0	0	6	6	1	13
処理能力(kl/日)	0	0	872	582	180	1,634

(2) 処理業者

平成24年度における県内の一般廃棄物処理業者は、ごみ専業402業者、し尿専業100業者、兼業18業者の合計520業者となっている。

表14 一般廃棄物処理業者数

	19年度	20年度	21年度	22年度	23年度	24年度
合計	506	492	515	524	519	520
ごみ専業	390	377	401	412	408	402
し尿専業	94	84	95	92	91	100
兼業	22	31	19	20	20	18

※本表に掲載の事業者は、青森県内に主たる事務所を置く委託・許可業者である。

資 料 編

I 總括的事項

I. 総括的事項

1-1. 処理事業経費(歳入 市町村)

市町村名	合計 (千円)	ごみ						
		小計 (千円)	国庫支出金 (千円)	都道府県支出金 (千円)	地方債 (千円)	使用料及び手数料 (千円)	その他 (千円)	一般財源 (千円)
青森市	3,881,771	3,573,484	186,616	0	330,400	447,359	149,447	2,459,662
弘前市	2,633,312	2,397,699	0	0	0	2,667	9,200	2,385,832
八戸市	4,433,444	4,133,561	218,021	0	1,416,600	317,995	6,544	2,174,401
黒石市	935,114	896,598	0	0	0	0	8,219	888,379
五所川原市	624,424	451,849	0	0	0	1,285	4,973	445,591
十和田市	533,247	409,036	0	0	0	0	0	409,036
三沢市	537,854	451,449	0	0	0	61,860	1,374	388,215
むつ市	1,640,489	1,317,482	230,000	0	0	101,107	560	985,815
つがる市	407,320	331,412	0	0	0	445	12,274	318,693
平川市	344,919	285,278	0	0	0	30,973	168	254,137
平内町	135,415	100,786	0	0	0	32,168	2,180	66,438
今別町	93,165	53,440	0	0	0	3,683	0	49,757
蓬田村	72,821	35,302	0	0	0	4,166	34	31,102
外ヶ浜町	308,846	214,937	0	0	0	16,816	10,749	187,372
鱒ヶ沢町	169,771	144,834	0	0	0	13,031	0	131,803
深浦町	172,053	147,116	0	0	0	5,786	7,000	134,330
西目屋村	28,360	20,027	0	0	0	0	0	20,027
藤崎町	176,971	148,502	0	0	0	0	1,877	146,625
大鰐町	143,580	92,887	0	0	0	14,088	1,007	77,792
田舎館村	65,346	55,325	0	0	0	0	0	55,325
板柳町	174,219	123,807	0	0	0	38	13,435	110,334
鶴田町	133,415	103,982	0	0	0	5,524	0	98,458
中泊町	1,094,228	1,062,315	132,676	0	420,800	2	1,192	507,645
野辺地町	288,382	208,888	0	0	0	16,001	168	192,719
七戸町	221,983	188,579	0	0	0	0	0	188,579
六戸町	53,802	34,407	0	0	0	0	0	34,407
横浜町	89,455	59,215	0	0	0	5,243	0	53,972
東北町	238,762	200,099	0	0	0	0	0	200,099
六ヶ所村	215,755	155,626	0	0	0	1,529	0	154,097
おいらせ町	142,403	99,803	0	0	0	0	0	99,803
大間町	188,334	137,158	0	0	0	0	0	137,158
東通村	217,153	161,752	0	0	0	9,494	12	152,246
風間浦村	110,673	86,272	0	0	0	3,867	0	82,405
佐井村	124,345	100,097	0	0	0	0	0	100,097
三戸町	202,343	141,707	0	7,000	0	0	0	134,707
五戸町	117,503	61,998	0	0	0	0	0	61,998
田子町	97,609	66,135	0	0	0	0	0	66,135
南部町	343,293	268,753	0	0	0	0	485	268,268
階上町	118,590	100,090	0	0	0	0	0	100,090
新郷村	15,001	7,517	0	0	0	0	0	7,517
合計	21,525,470	18,629,204	767,313	7,000	2,167,800	1,095,127	230,898	14,361,066

し尿						
小計 (千円)	国庫支出金 (千円)	都道府県支出金 (千円)	地方債 (千円)	使用料及び手数料 (千円)	その他 (千円)	一般財源 (千円)
308,287	0	0	0	0	0	308,287
235,613	0	0	0	0	0	235,613
299,883	0	0	0	0	0	299,883
38,516	0	0	0	0	0	38,516
172,575	0	0	0	0	0	172,575
124,211	0	0	0	0	0	124,211
86,405	0	0	0	0	0	86,405
323,007	0	0	0	0	0	323,007
75,908	0	0	0	0	0	75,908
59,641	0	0	0	0	0	59,641
34,629	0	0	0	0	0	34,629
39,725	0	0	0	0	0	39,725
37,519	0	0	0	0	0	37,519
93,909	0	0	0	0	0	93,909
24,937	0	0	0	0	0	24,937
24,937	0	0	0	0	0	24,937
8,333	0	0	0	0	0	8,333
28,469	0	0	0	0	0	28,469
50,693	0	0	0	0	0	50,693
10,021	0	0	0	0	0	10,021
50,412	0	0	0	0	0	50,412
29,433	0	0	0	0	0	29,433
31,913	0	0	0	0	0	31,913
79,494	0	0	0	0	0	79,494
33,404	0	0	0	0	0	33,404
19,395	0	0	0	0	0	19,395
30,240	0	0	0	0	0	30,240
38,663	0	0	0	0	0	38,663
60,129	0	0	0	0	0	60,129
42,600	0	0	0	0	0	42,600
51,176	0	0	0	0	0	51,176
55,401	0	0	0	0	0	55,401
24,401	0	0	0	0	0	24,401
24,248	0	0	0	0	0	24,248
60,636	425	212	0	0	0	59,999
55,505	0	0	0	0	0	55,505
31,474	2,831	1,234	0	0	0	27,409
74,540	0	0	0	0	0	74,540
18,500	0	0	0	0	0	18,500
7,484	0	0	0	0	0	7,484
2,896,266	3,256	1,446	0	0	0	2,891,564

I. 総括的事項

1-2. 処理事業経費(歳入 事務組合)

事務組合名	合計 (千円)	ごみ							
		小計 (市町村分担 金を除く) (千円)	国庫 支出金 (千円)	都道府県 支出金 (千円)	地方債 (千円)	使用料及 び手数料 (千円)	(市町村分担金) (千円)	その他 (千円)	一般財源 (千円)
中部上北広域事業 組合	38,058	38,058	0	0	0	15,289	388,678	22,769	0
弘前地区環境整備 事務組合	467,264	391,515	3,755	0	136,000	197,686	1,874,477	5,730	48,344
黒石地区清掃施設 組合	363,962	355,213	277,776	0	5,800	71,593	1,052,636	44	0
西北五環境整備事 務組合	80,632	65,602	0	0	0	50,218	397,509	7,264	8,120
十和田地区環境整 備事務組合	26,504	0	0	0	0	0	0	0	0
三戸地区環境整備 事務組合	5,942	0	0	0	0	0	0	0	0
西海岸衛生処理組 合	370,595	361,806	123,999	0	226,200	10,730	214,278	877	0
三戸地区塵芥処理 事務組合	22,071	22,071	0	0	0	9,888	278,187	0	12,183
八戸地域広域市町 村圏事務組合	676,978	630,834	91,265	0	76,300	236,875	1,265,007	226,394	0
下北地域広域行政 事務組合	18,957	252	0	0	0	13	1,173,502	239	0
十和田地域広域事 務組合	194,510	194,510	0	0	0	129,734	600,431	42,950	21,826
青森地域広域事務 組合	4,648	2,731	0	0	0	0	71,443	2,731	0
北部上北広域事務 組合	69,414	69,414	0	0	0	46,270	244,121	23,144	0
合計	2,339,535	2,132,006	496,795	0	444,300	768,296	7,560,269	332,142	90,473

し尿							
小計 (市町村分担 金を除く) (千円)	国庫 支出金 (千円)	都道府県 支出金 (千円)	地方債 (千円)	使用料及 び手数料 (千円)	(市町村分担金) (千円)	その他 (千円)	一般財源 (千円)
0	0	0	0	0	72,067	0	0
75,749	0	28,959	0	6,141	404,666	5,730	34,919
8,749	0	0	0	8,589	90,033	160	0
15,030	0	0	0	8,346	309,829	4,248	2,436
26,504	0	0	0	24	335,000	5,866	20,614
5,942	0	0	0	5,942	153,947	0	0
8,789	0	0	0	8,586	49,874	203	0
0	0	0	0	0	0	0	0
46,144	0	0	0	0	326,271	11,116	35,028
18,705	0	0	0	140	648,096	0	18,565
0	0	0	0	0	0	0	0
1,917	0	0	0	1,349	472,086	568	0
0	0	0	0	0	0	0	0
207,529	0	28,959	0	39,117	2,861,869	27,891	111,562

I. 総括的事項

2-1. 処理事業経費(歳出 市町村 ごみ処理)

市町村名	合計 (千円)	建設改良費						調査 委託費 (千円)	(組合 分担金) (千円)
		小計 (組合分担 金を除く) (千円)	工事費				その他 (千円)		
			小計	収集運搬 施設 (千円)	中間処理 施設 (千円)	最終処分場 (千円)			
青森市	3,437,554	1,056,133	1,050,688	0	1,050,688	0	0	5,445	1,035
弘前市	838,087	0	0	0	0	0	0	0	309,595
八戸市	2,974,570	1,815,733	1,815,733	0	0	1,815,733	0	0	326,182
黒石市	128,394	242	242	242	0	0	0	0	557,414
五所川原市	230,437	3,806	3,228	0	0	3,228	0	578	0
十和田市	4,724	0	0	0	0	0	0	0	0
三沢市	451,449	65,980	65,980	0	65,980	0	0	0	0
むつ市	452,756	0	0	0	0	0	0	0	0
つがる市	234,023	0	0	0	0	0	0	0	0
平川市	107,654	0	0	0	0	0	0	0	22,864
平内町	100,754	0	0	0	0	0	0	0	0
今別町	37,242	0	0	0	0	0	0	0	0
蓬田村	27,155	0	0	0	0	0	0	0	0
外ヶ浜町	184,510	0	0	0	0	0	0	0	0
鱒ヶ沢町	37,695	0	0	0	0	0	0	0	17,976
深浦町	39,977	0	0	0	0	0	0	0	17,975
西目屋村	9,831	0	0	0	0	0	0	0	1,992
藤崎町	39,331	0	0	0	0	0	0	0	12,692
大鰐町	34,471	0	0	0	0	0	0	0	11,415
田舎館村	0	0	0	0	0	0	0	0	484
板柳町	54,533	0	0	0	0	0	0	0	13,537
鶴田町	66,218	0	0	0	0	0	0	0	0
中泊町	1,021,371	820,242	820,242	1,544	0	818,698	0	0	0
野辺地町	92,491	0	0	0	0	0	0	0	0
七戸町	0	0	0	0	0	0	0	0	21,929
六戸町	0	0	0	0	0	0	0	0	0
横浜町	26,478	0	0	0	0	0	0	0	0
東北町	0	0	0	0	0	0	0	0	23,269
六ヶ所村	60,639	0	0	0	0	0	0	0	0
おいらせ町	5,606	0	0	0	0	0	0	0	0
大間町	36,326	0	0	0	0	0	0	0	0
東通村	59,771	0	0	0	0	0	0	0	0
風間浦村	32,134	0	0	0	0	0	0	0	0
佐井村	48,272	0	0	0	0	0	0	0	0
三戸町	33,260	0	0	0	0	0	0	0	0
五戸町	2,000	0	0	0	0	0	0	0	0
田子町	10,601	0	0	0	0	0	0	0	0
南部町	121,304	0	0	0	0	0	0	0	0
階上町	27,317	0	0	0	0	0	0	0	20,507
新郷村	0	0	0	0	0	0	0	0	0
合計	11,068,935	3,762,136	3,756,113	1,786	1,116,668	2,637,659	0	6,023	1,358,866

処理及び維持管理費										
小計 (組合分担 金を除く) (千円)	人件費 (千円)	処理費				車両等購入費 (千円)	委託費 (千円)	(組合分担金) (千円)	調査 研究費 (千円)	その他 (千円)
		小計	収集運搬費 (千円)	中間処理費 (千円)	最終処分費 (千円)					
2,228,956	932,102	245,881	20,827	225,054	0	10,185	1,040,788	134,895	0	152,465
814,066	249,803	45,758	18,651	0	27,107	0	518,505	1,250,017	0	24,021
1,089,986	518,286	51,322	31,419	2,026	17,877	0	520,378	832,809	0	68,851
58,752	31,582	607	607	0	0	0	26,563	210,790	0	69,400
219,983	24,128	10,921	676	0	10,245	0	184,934	221,412	0	6,648
4,724	4,724	0	0	0	0	0	0	404,312	0	0
380,070	28,899	99,912	0	84,421	15,491	0	251,259	0	0	5,399
433,548	69,143	56,225	34,276	1,825	20,124	0	308,081	864,726	99	19,208
180,335	0	180,217	95,462	10,326	74,429	0	118	97,389	0	53,688
107,654	5,014	20,548	457	9,613	10,478	0	82,092	154,760	0	0
92,179	7,552	2,878	0	0	2,878	0	81,749	32	0	8,575
37,242	2,289	0	0	0	0	0	34,953	16,198	0	0
27,155	5,450	1,389	500	0	889	0	20,316	8,147	0	0
182,218	10,612	0	0	0	0	0	171,606	30,427	0	2,292
32,579	4,853	384	384	0	0	0	27,342	89,163	0	5,116
39,977	5,239	0	0	0	0	7,508	27,230	89,164	0	0
7,322	814	0	0	0	0	0	6,508	8,204	0	2,509
39,331	5,036	1,494	268	1,226	0	0	32,801	96,479	0	0
31,168	4,134	6	0	6	0	0	27,028	47,001	0	3,303
0	0	0	0	0	0	0	0	54,841	0	0
54,533	16,344	5,061	0	0	5,061	0	33,128	55,737	0	0
66,218	21,607	8,217	0	5,287	2,930	0	36,394	37,764	0	0
201,129	38,859	42,853	36,939	5,495	419	0	119,417	40,944	0	0
92,491	24,462	26,186	838	0	25,348	0	41,843	116,397	0	0
0	0	0	0	0	0	0	0	166,650	0	0
0	0	0	0	0	0	0	0	34,407	0	0
26,478	4,374	5,092	0	0	5,092	0	17,012	32,737	0	0
0	0	0	0	0	0	0	0	176,830	0	0
60,639	9,294	0	0	0	0	0	51,345	94,987	0	0
5,606	1,800	3,806	0	647	3,159	0	0	94,197	0	0
26,872	0	0	0	0	0	0	26,872	100,832	0	9,454
56,569	8,417	261	0	151	110	0	47,891	101,981	0	3,202
32,134	0	3,753	3,431	0	322	0	28,381	54,138	0	0
46,122	4,324	1,581	0	0	1,581	0	40,217	51,825	0	2,150
33,260	2,000	0	0	0	0	0	31,260	108,447	0	0
2,000	2,000	0	0	0	0	0	0	59,998	0	0
10,601	1,223	0	0	0	0	0	9,378	55,534	0	0
121,304	69,121	0	0	0	0	0	52,183	147,449	0	0
27,317	0	3,534	3,534	0	0	0	23,783	52,266	0	0
0	0	0	0	0	0	0	0	7,517	0	0
6,870,518	2,113,485	817,886	248,269	346,077	223,540	17,693	3,921,355	6,201,403	99	436,281

I. 総括的事項

2-2. 処理事業経費(歳出 市町村 し尿処理)

市町村名	合計 (千円)	建設改良費						調査費 (千円)	(組合 分担金) (千円)
		小計 (組合分担 金を除く) (千円)	工事費 小計				その他 (千円)		
			収集運搬 施設 (千円)	中間処理 施設 (千円)	最終処分場 (千円)				
青森市	3,836	0	0	0	0	0	0	0	
弘前市	6,574	0	0	0	0	0	0	14,009	
八戸市	0	0	0	0	0	0	0	0	
黒石市	0	0	0	0	0	0	0	0	
五所川原市	0	0	0	0	0	0	0	32,884	
十和田市	0	0	0	0	0	0	0	0	
三沢市	0	0	0	0	0	0	0	0	
むつ市	0	0	0	0	0	0	0	78,947	
つがる市	0	0	0	0	0	0	0	14,464	
平川市	571	0	0	0	0	0	0	3,245	
平内町	3,776	0	0	0	0	0	0	0	
今別町	2,289	0	0	0	0	0	0	0	
蓬田村	605	0	0	0	0	0	0	0	
外ヶ浜町	9,869	0	0	0	0	0	0	0	
鱒ヶ沢町	0	0	0	0	0	0	0	0	
深浦町	0	0	0	0	0	0	0	0	
西目屋村	203	0	0	0	0	0	0	555	
藤崎町	1,259	0	0	0	0	0	0	1,285	
大鰐町	0	0	0	0	0	0	0	3,459	
田舎館村	0	0	0	0	0	0	0	0	
板柳町	0	0	0	0	0	0	0	3,439	
鶴田町	0	0	0	0	0	0	0	5,608	
中泊町	0	0	0	0	0	0	0	6,081	
野辺地町	0	0	0	0	0	0	0	20,414	
七戸町	0	0	0	0	0	0	0	5,354	
六戸町	0	0	0	0	0	0	0	0	
横浜町	0	0	0	0	0	0	0	7,765	
東北町	0	0	0	0	0	0	0	6,198	
六ヶ所村	0	0	0	0	0	0	0	15,437	
おいらせ町	400	0	0	0	0	0	0	0	
大間町	0	0	0	0	0	0	0	9,786	
東通村	0	0	0	0	0	0	0	10,919	
風間浦村	0	0	0	0	0	0	0	4,962	
佐井村	0	0	0	0	0	0	0	4,916	
三戸町	3,276	0	0	0	0	0	0	8,747	
五戸町	200	0	0	0	0	0	0	0	
田子町	1,223	0	0	0	0	0	0	4,613	
南部町	316	0	0	0	0	0	0	10,116	
階上町	0	0	0	0	0	0	0	0	
新郷村	0	0	0	0	0	0	0	0	
合計	34,397	0	0	0	0	0	0	273,203	

処理及び維持管理費										
小計 (組合分担 金を除く) (千円)	人件費 (千円)	処理費			車両等購入費 (千円)	委託費 (千円)	(組合分担金) (千円)	調査 研究費 (千円)	その他 (千円)	
		小計	収集運搬費 (千円)	中間処理費 (千円)						最終処分費 (千円)
3,836	3,258	0	0	0	0	578	304,451	0	0	
6,574	6,574	0	0	0	0	0	215,030	0	0	
0	0	0	0	0	0	0	299,883	0	0	
0	0	0	0	0	0	0	38,516	0	0	
0	0	0	0	0	0	0	139,691	0	0	
0	0	0	0	0	0	0	124,211	0	0	
0	0	0	0	0	0	0	86,405	0	0	
0	0	0	0	0	0	0	244,060	0	0	
0	0	0	0	0	0	0	61,444	0	0	
571	571	0	0	0	0	0	55,825	0	0	
3,776	3,776	0	0	0	0	0	30,853	0	0	
2,289	2,289	0	0	0	0	0	37,436	0	0	
605	605	0	0	0	0	0	36,914	0	0	
9,869	9,869	0	0	0	0	0	84,040	0	0	
0	0	0	0	0	0	0	24,937	0	0	
0	0	0	0	0	0	0	24,937	0	0	
203	203	0	0	0	0	0	7,575	0	0	
1,259	1,259	0	0	0	0	0	25,925	0	0	
0	0	0	0	0	0	0	47,234	0	0	
0	0	0	0	0	0	0	10,021	0	0	
0	0	0	0	0	0	0	46,973	0	0	
0	0	0	0	0	0	0	23,825	0	0	
0	0	0	0	0	0	0	25,832	0	0	
0	0	0	0	0	0	0	59,080	0	0	
0	0	0	0	0	0	0	28,050	0	0	
0	0	0	0	0	0	0	19,395	0	0	
0	0	0	0	0	0	0	22,475	0	0	
0	0	0	0	0	0	0	32,465	0	0	
0	0	0	0	0	0	0	44,692	0	0	
400	400	0	0	0	0	0	42,200	0	0	
0	0	0	0	0	0	0	41,390	0	0	
0	0	0	0	0	0	0	44,482	0	0	
0	0	0	0	0	0	0	19,439	0	0	
0	0	0	0	0	0	0	19,332	0	0	
2,000	2,000	0	0	0	0	0	48,613	0	1,276	
200	200	0	0	0	0	0	55,305	0	0	
1,223	1,223	0	0	0	0	0	25,638	0	0	
316	316	0	0	0	0	0	64,108	0	0	
0	0	0	0	0	0	0	18,500	0	0	
0	0	0	0	0	0	0	7,484	0	0	
33,121	32,543	0	0	0	0	578	2,588,666	0	1,276	

I. 総括的事項

2-3. 処理事業経費(歳出 事務組合 ごみ処理)

事務組合名	合計 (千円)	建設改良費						調査費 (千円)
		小計 (千円)	工事費				調査費 (千円)	
			小計	収集運搬施設	中間処理施設	最終処分場		
中部上北広域事業組合	426,736	49,624	49,624	0	0	0	49,624	0
弘前地区環境整備事務組合	2,265,992	374,878	374,878	0	374,878	0	0	0
黒石地区清掃施設組合	1,407,849	843,481	843,481	0	843,481	0	0	0
西北五環境整備事務組合	463,111	0	0	0	0	0	0	0
十和田地区環境整備事務組合	0	0	0	0	0	0	0	0
三戸地区環境整備事務組合	0	0	0	0	0	0	0	0
西海岸衛生処理組合	576,084	386,150	386,150	0	0	386,150	0	0
三戸地区塵芥処理事務組合	300,258	0	0	0	0	0	0	0
八戸地域広域市町村圏事務組合	1,895,841	356,205	356,205	0	356,205	0	0	0
下北地域広域行政事務組合	1,173,754	0	0	0	0	0	0	0
十和田地域広域事務組合	794,941	0	0	0	0	0	0	0
青森地域広域事務組合	74,174	0	0	0	0	0	0	0
北部上北広域事務組合	313,535	0	0	0	0	0	0	0
合計	9,692,275	2,010,338	2,010,338	0	1,574,564	386,150	49,624	0

2-4. 処理事業経費(歳出 事務組合 し尿処理)

事務組合名	合計 (千円)	建設改良費						調査費 (千円)
		小計 (千円)	工事費				調査費 (千円)	
			小計	収集運搬施設	中間処理施設	最終処分場		
中部上北広域事業組合	72,067	11,550	11,550	0	0	0	11,550	0
弘前地区環境整備事務組合	480,415	54,951	54,951	0	54,951	0	0	0
黒石地区清掃施設組合	98,782	0	0	0	0	0	0	0
西北五環境整備事務組合	324,859	59,037	51,608	0	51,608	0	0	7,429
十和田地区環境整備事務組合	361,504	0	0	0	0	0	0	0
三戸地区環境整備事務組合	159,889	29,418	29,418	0	29,418	0	0	0
西海岸衛生処理組合	58,663	0	0	0	0	0	0	0
三戸地区塵芥処理事務組合	0	0	0	0	0	0	0	0
八戸地域広域市町村圏事務組合	372,415	11,116	11,116	0	11,116	0	0	0
下北地域広域行政事務組合	666,801	151,929	151,929	0	151,929	0	0	0
十和田地域広域事務組合	0	0	0	0	0	0	0	0
青森地域広域事務組合	474,003	0	0	0	0	0	0	0
北部上北広域事務組合	0	0	0	0	0	0	0	0
合計	3,069,398	318,001	310,572	0	299,022	0	11,550	7,429

処理及び維持管理費									
小計 (千円)	人件費 (千円)	処理費			車両等購入費 (千円)	委託費 (千円)	調査研究費 (千円)	その他 (千円)	
		小計	収集運搬費 (千円)	中間処理費 (千円)					最終処分費 (千円)
377,112	41,974	177,611	0	164,371	13,240	0	157,527	0	0
1,822,494	307,993	1,058,115	0	925,316	132,799	0	456,386	0	68,620
551,548	217,691	117,826	334	112,530	4,962	1,187	214,844	0	12,820
451,179	210,682	218,018	0	218,018	0	0	22,479	0	11,932
0	0	0	0	0	0	0	0	0	0
0	0	0	0	0	0	0	0	0	0
189,934	111,895	78,039	0	72,039	6,000	0	0	0	0
297,293	100,087	151,233	0	147,248	3,985	0	45,973	0	2,965
1,539,636	152,536	457,171	0	457,171	0	0	929,929	0	0
1,170,249	24,305	0	0	0	0	0	1,145,944	0	3,505
792,220	86,531	280,999	1,020	259,483	20,496	0	418,495	6,195	2,721
74,012	57,687	13,415	0	1,798	11,617	0	2,910	0	162
313,535	64,607	162,031	0	162,031	0	0	86,897	0	0
7,579,212	1,375,988	2,714,458	1,354	2,520,005	193,099	1,187	3,481,384	6,195	102,725

処理及び維持管理費									
小計 (千円)	人件費 (千円)	処理費			車両等購入費 (千円)	委託費 (千円)	調査研究費 (千円)	その他 (千円)	
		小計	収集運搬費 (千円)	中間処理費 (千円)					最終処分費 (千円)
60,517	60,517	0	0	0	0	0	0	0	0
359,899	191,523	168,376	0	166,598	1,778	0	0	0	65,565
96,311	46,107	42,661	0	42,661	0	0	7,543	0	2,471
260,241	81,518	117,410	0	117,410	0	0	61,313	0	5,581
325,907	35,440	280,109	0	280,109	0	0	8,316	2,042	35,597
128,675	46,617	53,835	0	53,835	0	0	28,223	0	1,796
58,663	15,274	43,389	0	43,389	0	0	0	0	0
0	0	0	0	0	0	0	0	0	0
361,299	90,286	131,260	0	131,260	0	0	139,753	0	0
514,872	38,263	126,574	0	126,574	0	0	350,035	0	0
0	0	0	0	0	0	0	0	0	0
473,876	158,655	191,184	0	189,175	2,009	0	124,037	0	127
0	0	0	0	0	0	0	0	0	0
2,640,260	764,200	1,154,798	0	1,151,011	3,787	0	719,220	2,042	111,137

I. 総括的事項

3-1. 処理事業従事職員数(市町村)

市町村名	合計 (人)	ごみ								
		小計 (人)	一般職 小計 (人)		技能職 小計 (人)		収集運搬 (人)	中間処理 (人)	最終処分 (人)	その他 (人)
			事務系 (人)	技術系 (人)	事務系 (人)	技術系 (人)				
青森市	141	140	53	30	23	87	40	47	0	0
弘前市	39	38	12	12	0	26	24	0	2	0
八戸市	70	70	19	16	3	51	45	0	0	6
黒石市	4	4	3	3	0	1	1	0	0	0
五所川原市	5	5	3	3	0	2	2	0	0	0
十和田市	1	1	1	1	0	0	0	0	0	0
三沢市	4	4	3	3	0	1	0	0	0	1
むつ市	11	11	11	11	0	0	0	0	0	0
つがる市	7	7	7	7	0	0	0	0	0	0
平川市	1	1	1	1	0	0	0	0	0	0
平内町	3	2	2	2	0	0	0	0	0	0
今別町	2	1	1	1	0	0	0	0	0	0
蓬田村	1	1	1	1	0	0	0	0	0	0
外ヶ浜町	2	1	1	1	0	0	0	0	0	0
鱒ヶ沢町	1	1	1	1	0	0	0	0	0	0
深浦町	1	1	1	1	0	0	0	0	0	0
西目屋村	1	1	1	1	0	0	0	0	0	0
藤崎町	2	1	1	1	0	0	0	0	0	0
大鰐町	2	1	1	1	0	0	0	0	0	0
田舎館村	2	1	1	1	0	0	0	0	0	0
板柳町	3	3	2	2	0	1	0	0	1	0
鶴田町	9	9	1	1	0	8	0	6	2	0
中泊町	4	4	3	3	0	1	0	0	0	1
野辺地町	3	3	3	3	0	0	0	0	0	0
七戸町	0	0	0	0	0	0	0	0	0	0
六戸町	3	1	1	1	0	0	0	0	0	0
横浜町	2	2	1	1	0	1	0	0	1	0
東北町	0	0	0	0	0	0	0	0	0	0
六ヶ所村	7	5	2	2	0	3	0	0	3	0
おいらせ町	2	1	1	1	0	0	0	0	0	0
大間町	2	1	1	1	0	0	0	0	0	0
東通村	1	1	1	1	0	0	0	0	0	0
風間浦村	2	1	1	1	0	0	0	0	0	0
佐井村	1	1	1	1	0	0	0	0	0	0
三戸町	2	1	1	1	0	0	0	0	0	0
五戸町	2	1	1	1	0	0	0	0	0	0
田子町	2	1	1	1	0	0	0	0	0	0
南部町	2	1	1	1	0	0	0	0	0	0
階上町	1	1	1	1	0	0	0	0	0	0
新郷村	2	1	1	1	0	0	0	0	0	0
合計	350	330	148	122	26	182	112	53	9	8

し尿 小計 (人)	一般職			技能職				
	小計 (人)	事務系 (人)	技術系 (人)	小計 (人)	収集運搬 (人)	中間処理 (人)	最終処分 (人)	その他 (人)
1	1	1	0	0	0	0	0	0
1	1	1	0	0	0	0	0	0
0	0	0	0	0	0	0	0	0
0	0	0	0	0	0	0	0	0
0	0	0	0	0	0	0	0	0
0	0	0	0	0	0	0	0	0
0	0	0	0	0	0	0	0	0
0	0	0	0	0	0	0	0	0
0	0	0	0	0	0	0	0	0
0	0	0	0	0	0	0	0	0
1	1	1	0	0	0	0	0	0
1	1	1	0	0	0	0	0	0
0	0	0	0	0	0	0	0	0
1	1	1	0	0	0	0	0	0
0	0	0	0	0	0	0	0	0
0	0	0	0	0	0	0	0	0
0	0	0	0	0	0	0	0	0
0	0	0	0	0	0	0	0	0
0	0	0	0	0	0	0	0	0
0	0	0	0	0	0	0	0	0
0	0	0	0	0	0	0	0	0
1	1	1	0	0	0	0	0	0
1	1	1	0	0	0	0	0	0
1	1	1	0	0	0	0	0	0
0	0	0	0	0	0	0	0	0
0	0	0	0	0	0	0	0	0
0	0	0	0	0	0	0	0	0
0	0	0	0	0	0	0	0	0
0	0	0	0	0	0	0	0	0
2	2	2	0	0	0	0	0	0
0	0	0	0	0	0	0	0	0
0	0	0	0	0	0	0	0	0
2	2	1	1	0	0	0	0	0
1	1	1	0	0	0	0	0	0
1	1	1	0	0	0	0	0	0
0	0	0	0	0	0	0	0	0
1	1	1	0	0	0	0	0	0
0	0	0	0	0	0	0	0	0
1	1	1	0	0	0	0	0	0
0	0	0	0	0	0	0	0	0
1	1	1	0	0	0	0	0	0
20	20	19	1	0	0	0	0	0

I. 総括的事項

3-2. 処理事業従事職員数(事務組合)

事務組合名	合計 (人)	ごみ								
		小計 (人)	一般職 小計 (人)		技能職 小計 (人)		収集運搬 (人)	中間処理 (人)	最終処分 (人)	その他 (人)
			事務系 (人)	技術系 (人)	事務系 (人)	技術系 (人)				
中部上北広域事業 組合	9	5	3	3	0	2	0	1	1	0
弘前地区環境整備 事務組合	47	30	13	5	8	17	0	17	0	0
黒石地区清掃施設 組合	39	32	25	4	21	7	0	7	0	0
西北五環境整備事 務組合	33	25	25	6	19	0	0	0	0	0
十和田地区環境整 備事務組合	5	0	0	0	0	0	0	0	0	0
三戸地区環境整備 事務組合	6	0	0	0	0	0	0	0	0	0
西海岸衛生処理組 合	17	14	14	3	11	0	0	0	0	0
三戸地区塵芥処理 事務組合	12	12	12	5	7	0	0	0	0	0
八戸地域広域市町 村圏事務組合	32	20	20	6	14	0	0	0	0	0
下北地域広域行政 事務組合	7	4	4	4	0	0	0	0	0	0
十和田地域広域事 務組合	11	11	10	8	2	1	0	1	0	0
青森地域広域事務 組合	35	11	3	2	1	8	0	3	5	0
北部上北広域事務 組合	11	11	3	3	0	8	0	8	0	0
合計	264	175	132	49	83	43	0	37	6	0

し尿 小計 (人)	一般職			技能職				
	小計 (人)	事務系 (人)	技術系 (人)	小計 (人)	収集運搬 (人)	中間処理 (人)	最終処分 (人)	その他 (人)
4	0	0	0	4	0	4	0	0
17	7	5	2	10	0	10	0	0
7	5	1	4	2	0	2	0	0
8	7	3	4	1	0	1	0	0
5	3	3	0	2	0	2	0	0
6	6	4	2	0	0	0	0	0
3	3	0	3	0	0	0	0	0
0	0	0	0	0	0	0	0	0
12	5	1	4	7	0	7	0	0
3	3	3	0	0	0	0	0	0
0	0	0	0	0	0	0	0	0
24	12	4	8	12	0	12	0	0
0	0	0	0	0	0	0	0	0
89	51	24	27	38	0	38	0	0

I. 総括的事項

4-1. 処理事業委託・許可件数(市町村)

市町村名	委託許可件数								し尿			
	ごみ 延べ件数		収集運搬		中間処理		最終処分		延べ件数		収集運搬	
	委託 (件)	許可 (件)	委託 (件)	許可 (件)	委託 (件)	許可 (件)	委託 (件)	許可 (件)	委託 (件)	許可 (件)	委託 (件)	許可 (件)
青森市	8	136	6	133	2	3	0	0	0	13	0	13
弘前市	1	54	1	50	0	4	0	0	0	13	0	13
八戸市	25	91	25	86	0	5	0	0	0	0	0	0
黒石市	0	0	0	0	0	0	0	0	0	0	0	0
五所川原市	21	25	13	25	5	0	3	0	0	0	0	0
十和田市	0	0	0	0	0	0	0	0	0	0	0	0
三沢市	5	8	5	7	0	1	0	0	0	0	0	0
むつ市	26	30	26	29	0	1	0	0	0	0	0	0
つがる市	11	24	5	19	3	5	3	0	0	0	0	0
平川市	6	24	6	24	0	0	0	0	0	8	0	8
平内町	4	4	2	4	1	0	1	0	0	6	0	6
今別町	1	0	1	0	0	0	0	0	0	9	0	9
蓬田村	2	6	2	6	0	0	0	0	0	12	0	12
外ヶ浜町	3	6	3	6	0	0	0	0	0	15	0	15
鱒ヶ沢町	4	9	4	7	0	2	0	0	0	1	0	1
深浦町	5	4	5	4	0	0	0	0	0	0	0	0
西目屋村	1	8	1	8	0	0	0	0	0	5	0	5
藤崎町	1	19	1	19	0	0	0	0	0	6	0	6
大鱧町	2	12	2	12	0	0	0	0	0	2	0	2
田舎館村	0	0	0	0	0	0	0	0	0	0	0	0
板柳町	1	13	1	13	0	0	0	0	2	0	2	0
鶴田町	2	8	1	6	1	2	0	0	0	0	0	0
中泊町	5	10	3	6	2	4	0	0	0	0	0	0
野辺地町	4	8	4	7	0	1	0	0	0	0	0	0
七戸町	0	0	0	0	0	0	0	0	0	0	0	0
六戸町	0	0	0	0	0	0	0	0	0	0	0	0
横浜町	1	5	1	5	0	0	0	0	0	0	0	0
東北町	0	0	0	0	0	0	0	0	0	0	0	0
六ヶ所村	3	5	3	5	0	0	0	0	1	0	1	0
おいらせ町	0	0	0	0	0	0	0	0	0	0	0	0
大間町	1	7	1	7	0	0	0	0	0	1	0	1
東通村	3	6	3	5	0	1	0	0	0	0	0	0
風間浦村	3	2	2	2	0	0	1	0	0	0	0	0
佐井村	4	2	4	2	0	0	0	0	0	0	0	0
三戸町	2	15	2	14	0	0	0	1	0	0	0	0
五戸町	0	0	0	0	0	0	0	0	0	0	0	0
田子町	3	7	3	7	0	0	0	0	0	0	0	0
南部町	3	27	3	27	0	0	0	0	0	0	0	0
階上町	1	25	1	25	0	0	0	0	0	0	0	0
新郷村	0	0	0	0	0	0	0	0	0	0	0	0
合計	162	600	140	570	14	29	8	1	3	91	3	91

※業者数及び従業員数は重複あり。

				処理業者と従業員数						
中間処理		最終処分		業者数			従業員数			
委託 (件)	許可 (件)	委託 (件)	許可 (件)	合計 (件)	ごみ (件)	し尿 (件)	合計 (人)	収集運搬 (人)	中間処理 (人)	最終処分 (人)
0	0	0	0	136	123	16	2,060	1,887	230	0
0	0	0	0	51	40	13	549	531	80	0
0	0	0	0	76	75	7	787	684	103	0
0	0	0	0	20	16	4	86	84	2	0
0	0	0	0	29	23	6	174	150	21	3
0	0	0	0	27	14	13	698	644	54	0
0	0	0	0	10	8	2	157	121	36	0
0	0	0	0	30	29	5	380	377	3	0
0	0	0	0	11	7	4	55	51	7	9
0	0	0	0	5	3	2	30	30	0	0
0	0	0	0	8	4	4	70	68	0	2
0	0	0	0	4	1	3	14	14	0	0
0	0	0	0	1	0	1	2	2	0	0
0	0	0	0	8	5	3	53	53	0	0
0	0	0	0	5	2	3	32	32	11	0
0	0	0	0	9	6	3	13	13	0	0
0	0	0	0	1	1	0	4	4	0	0
0	0	0	0	3	2	1	3	3	0	0
0	0	0	0	4	2	2	23	23	0	0
0	0	0	0	3	1	2	3	3	0	0
0	0	0	0	3	1	2	15	15	0	0
0	0	0	0	2	1	1	23	15	8	0
0	0	0	0	4	3	1	21	13	8	0
0	0	0	0	9	7	2	94	94	0	0
0	0	0	0	3	3	0	54	27	25	2
0	0	0	0	0	0	0	0	0	0	0
0	0	0	0	3	2	1	15	15	0	0
0	0	0	0	10	7	3	141	141	0	0
0	0	0	0	8	5	3	51	51	0	0
0	0	0	0	2	2	0	26	26	0	0
0	0	0	0	8	7	1	42	42	0	0
0	0	0	0	6	6	0	87	31	56	0
0	0	0	0	2	1	1	13	12	0	1
0	0	0	0	3	2	1	16	15	0	1
0	0	0	0	5	4	3	46	38	0	8
0	0	0	0	2	2	0	20	20	0	0
0	0	0	0	4	2	3	17	17	0	0
0	0	0	0	3	2	1	19	19	0	0
0	0	0	0	1	1	0	0	7	0	0
0	0	0	0	1	0	1	63	43	20	0
0	0	0	0	520	420	118	5,956	5,415	664	26

I. 総括的事項

4-2. 処理事業委託・許可件数(事務組合)

事務組合名	委託許可件数							
	ごみ		収集運搬		中間処理		最終処分	
	延べ件数							
	委託 (件)	許可 (件)	委託 (件)	許可 (件)	委託 (件)	許可 (件)	委託 (件)	許可 (件)
中部上北広域事業 組合	1	16	1	15	0	1	0	0
弘前地区環境整備 事務組合	0	0	0	0	0	0	0	0
黒石地区清掃施設 組合	20	21	17	20	3	1	0	0
西北五環境整備事 務組合	0	0	0	0	0	0	0	0
十和田地区環境整 備事務組合	0	0	0	0	0	0	0	0
三戸地区環境整備 事務組合	0	0	0	0	0	0	0	0
西海岸衛生処理組 合	0	0	0	0	0	0	0	0
三戸地区塵芥処理 事務組合	0	0	0	0	0	0	0	0
八戸地域広域市町 村圏事務組合	0	0	0	0	0	0	0	0
下北地域広域行政 事務組合	24	0	12	0	12	0	0	0
十和田地域広域事 務組合	19	26	17	24	2	2	0	0
青森地域広域事務 組合	0	0	0	0	0	0	0	0
北部上北広域事務 組合	0	0	0	0	0	0	0	0
合計	64	63	47	59	17	4	0	0

し尿							
延べ件数		収集運搬		中間処理		最終処分	
委託 (件)	許可 (件)	委託 (件)	許可 (件)	委託 (件)	許可 (件)	委託 (件)	許可 (件)
0	6	0	6	0	0	0	0
0	0	0	0	0	0	0	0
0	21	0	21	0	0	0	0
0	12	0	12	0	0	0	0
8	13	1	12	7	1	0	0
0	7	0	7	0	0	0	0
0	7	0	7	0	0	0	0
0	0	0	0	0	0	0	0
0	0	0	0	0	0	0	0
7	15	4	15	3	0	0	0
0	0	0	0	0	0	0	0
0	0	0	0	0	0	0	0
0	0	0	0	0	0	0	0
15	81	5	80	10	1	0	0

I. 総括的事項

5-1. 収集運搬機材(市町村 ごみ処理)

市町村名	合計				直営			
	収集車		運搬車		収集車		運搬車	
	延べ台数 (台)	延べ積載量 (t)	延べ台数 (台)	延べ積載量 (t)	台数 (台)	積載量 (t)	台数 (台)	積載量 (t)
青森市	491	1,479	0	0	12	29	0	0
弘前市	272	787	0	0	7	14	0	0
八戸市	755	2,363	0	0	18	41	0	0
黒石市	2	5	0	0	2	5	0	0
五所川原市	138	293	54	146	1	2	0	0
十和田市	0	0	0	0	0	0	0	0
三沢市	78	198	1	3	4	9	0	0
むつ市	167	526	0	0	0	0	0	0
つがる市	47	109	61	174	0	0	0	0
平川市	92	271	0	0	0	0	0	0
平内町	10	26	0	0	0	0	0	0
今別町	5	9	0	0	0	0	0	0
蓬田村	19	56	0	0	0	0	0	0
外ヶ浜町	24	90	0	0	0	0	0	0
鱒ヶ沢町	8	16	0	0	0	0	0	0
深浦町	42	118	0	0	0	0	0	0
西目屋村	26	60	0	0	0	0	0	0
藤崎町	88	195	0	0	0	0	0	0
大鰐町	66	143	0	0	0	0	0	0
田舎館村	0	0	0	0	0	0	0	0
板柳町	61	124	0	0	0	0	0	0
鶴田町	25	50	15	30	0	0	0	0
中泊町	20	44	29	57	0	0	0	0
野辺地町	17	39	21	78	0	0	0	0
七戸町	0	0	0	0	0	0	0	0
六戸町	0	0	0	0	0	0	0	0
横浜町	19	40	0	0	0	0	0	0
東北町	0	0	0	0	0	0	0	0
六ヶ所村	14	30	0	0	0	0	0	0
おいらせ町	0	0	0	0	0	0	0	0
大間町	6	24	3	8	6	24	3	8
東通村	25	67	0	0	0	0	0	0
風間浦村	3	12	2	6	0	0	0	0
佐井村	26	52	0	0	0	0	0	0
三戸町	24	54	0	0	0	0	0	0
五戸町	0	0	0	0	0	0	0	0
田子町	67	202	0	0	0	0	0	0
南部町	238	293	0	0	0	0	0	0
階上町	346	1,166	0	0	0	0	0	0
新郷村	0	0	0	0	0	0	0	0
合計	3,221	8,941	186	502	50	124	3	8

委託				許可			
収集車		運搬車		収集車		運搬車	
台数 (台)	積載量 (t)	台数 (台)	積載量 (t)	台数 (台)	積載量 (t)	台数 (台)	積載量 (t)
193	493	0	0	286	957	0	0
53	112	0	0	212	661	0	0
85	218	0	0	652	2,104	0	0
0	0	0	0	0	0	0	0
27	52	26	70	110	239	28	76
0	0	0	0	0	0	0	0
14	35	0	0	60	154	1	3
30	81	0	0	137	445	0	0
15	33	0	0	32	76	61	174
19	61	0	0	73	210	0	0
6	17	0	0	4	9	0	0
5	9	0	0	0	0	0	0
5	14	0	0	14	42	0	0
7	20	0	0	17	70	0	0
6	12	0	0	2	4	0	0
5	10	0	0	37	108	0	0
3	7	0	0	23	53	0	0
10	25	0	0	78	170	0	0
18	45	0	0	48	98	0	0
0	0	0	0	0	0	0	0
3	7	0	0	58	117	0	0
4	8	0	0	21	42	15	30
3	5	0	0	17	39	29	57
12	27	15	57	5	12	6	21
0	0	0	0	0	0	0	0
0	0	0	0	0	0	0	0
2	4	0	0	17	36	0	0
0	0	0	0	0	0	0	0
6	13	0	0	8	17	0	0
0	0	0	0	0	0	0	0
0	0	0	0	0	0	0	0
9	27	0	0	16	40	0	0
3	12	2	6	0	0	0	0
13	26	0	0	13	26	0	0
13	30	0	0	11	24	0	0
0	0	0	0	0	0	0	0
5	18	0	0	62	184	0	0
16	20	0	0	222	273	0	0
32	89	0	0	314	1,077	0	0
0	0	0	0	0	0	0	0
622	1,530	43	133	2,549	7,287	140	361

I. 総括的事項

5-2. 収集運搬機材(市町村 し尿処理)

市町村名	合計				直営					
	収集車		運搬車		収集車				運搬車	
	延べ台数 (台)	延べ積載量 (kl)	延べ台数 (台)	延べ積載量 (kl)	バキューム車		その他		台数 (台)	積載量 (kl)
					台数 (台)	積載量 (kl)	台数 (台)	積載量 (kl)		
青森市	47	170	0	0	0	0	0	0	0	0
弘前市	33	123	0	0	0	0	0	0	0	0
八戸市	0	0	0	0	0	0	0	0	0	0
黒石市	0	0	0	0	0	0	0	0	0	0
五所川原市	0	0	0	0	0	0	0	0	0	0
十和田市	0	0	0	0	0	0	0	0	0	0
三沢市	0	0	0	0	0	0	0	0	0	0
むつ市	0	0	0	0	0	0	0	0	0	0
つがる市	12	47	0	0	0	0	0	0	0	0
平川市	29	115	0	0	0	0	0	0	0	0
平内町	16	69	0	0	0	0	0	0	0	0
今別町	20	78	0	0	0	0	0	0	0	0
蓬田村	32	122	0	0	0	0	0	0	0	0
外ヶ浜町	35	125	0	0	0	0	0	0	0	0
鱒ヶ沢町	0	0	1	2	0	0	0	0	0	0
深浦町	0	0	0	0	0	0	0	0	0	0
西目屋村	25	95	0	0	0	0	0	0	0	0
藤崎町	26	99	0	0	0	0	0	0	0	0
大鰐町	6	25	0	0	0	0	0	0	0	0
田舎館村	0	0	0	0	0	0	0	0	0	0
板柳町	4	15	0	0	0	0	0	0	0	0
鶴田町	0	0	0	0	0	0	0	0	0	0
中泊町	0	0	0	0	0	0	0	0	0	0
野辺地町	0	0	0	0	0	0	0	0	0	0
七戸町	0	0	0	0	0	0	0	0	0	0
六戸町	0	0	0	0	0	0	0	0	0	0
横浜町	0	0	0	0	0	0	0	0	0	0
東北町	0	0	0	0	0	0	0	0	0	0
六ヶ所村	5	17	1	10	0	0	0	0	0	0
おいらせ町	0	0	0	0	0	0	0	0	0	0
大間町	3	11	2	21	0	0	0	0	0	0
東通村	0	0	0	0	0	0	0	0	0	0
風間浦村	0	0	0	0	0	0	0	0	0	0
佐井村	0	0	0	0	0	0	0	0	0	0
三戸町	0	0	0	0	0	0	0	0	0	0
五戸町	0	0	0	0	0	0	0	0	0	0
田子町	0	0	0	0	0	0	0	0	0	0
南部町	0	0	0	0	0	0	0	0	0	0
階上町	0	0	0	0	0	0	0	0	0	0
新郷村	0	0	0	0	0	0	0	0	0	0
合計	293	1,111	4	33	0	0	0	0	0	0

I. 総括的事項

5-3. 収集運搬機材(事務組合 ごみ処理)

事務組合名	合計				直営			
	収集車		運搬車		収集車		運搬車	
	延べ台数 (台)	延べ積載量 (t)	延べ台数 (台)	延べ積載量 (t)	台数 (台)	積載量 (t)	台数 (台)	積載量 (t)
中部上北広域事業組合	26	71	68	398	0	0	2	4
弘前地区環境整備事務組合	0	0	0	0	0	0	0	0
黒石地区清掃施設組合	120	358	4	14	0	0	0	0
西北五環境整備事務組合	0	0	0	0	0	0	0	0
十和田地区環境整備事務組合	0	0	0	0	0	0	0	0
三戸地区環境整備事務組合	0	0	0	0	0	0	0	0
西海岸衛生処理組合	0	0	0	0	0	0	0	0
三戸地区塵芥処理事務組合	0	0	0	0	0	0	0	0
八戸地域広域市町村圏事務組合	0	0	0	0	0	0	0	0
下北地域広域行政事務組合	0	0	0	0	0	0	0	0
十和田地域広域事務組合	158	403	7	38	0	0	0	0
青森地域広域事務組合	0	0	0	0	0	0	0	0
北部上北広域事務組合	0	0	1	4	0	0	1	4
合計	304	832	80	454	0	0	3	8

5-4. 収集運搬機材(事務組合 し尿処理)

事務組合名	合計				直営					
	収集車		運搬車		収集車				運搬車	
	延べ台数 (台)	延べ積載量 (kl)	延べ台数 (台)	延べ積載量 (kl)	バキューム車		その他		台数 (台)	積載量 (kl)
					台数 (台)	積載量 (kl)	台数 (台)	積載量 (kl)		
中部上北広域事業組合	30	141	0	0	0	0	0	0	0	0
弘前地区環境整備事務組合	0	0	0	0	0	0	0	0	0	0
黒石地区清掃施設組合	61	217	0	0	0	0	0	0	0	0
西北五環境整備事務組合	42	160	0	0	0	0	0	0	0	0
十和田地区環境整備事務組合	53	247	4	22	0	0	0	0	0	0
三戸地区環境整備事務組合	14	46	6	32	0	0	0	0	1	2
西海岸衛生処理組合	9	31	0	0	0	0	0	0	0	0
三戸地区塵芥処理事務組合	0	0	0	0	0	0	0	0	0	0
八戸地域広域市町村圏事務組合	76	307	0	0	0	0	0	0	0	0
下北地域広域行政事務組合	38	151	9	64	0	0	0	0	0	0
十和田地域広域事務組合	0	0	0	0	0	0	0	0	0	0
青森地域広域事務組合	0	0	0	0	0	0	0	0	0	0
北部上北広域事務組合	0	0	0	0	0	0	0	0	0	0
合計	323	1,300	19	118	0	0	0	0	1	2

委託				許可			
収集車		運搬車		収集車		運搬車	
台数 (台)	積載量 (t)	台数 (台)	積載量 (t)	台数 (台)	積載量 (t)	台数 (台)	積載量 (t)
7	17	1	4	19	54	65	390
0	0	0	0	0	0	0	0
34	88	4	14	86	270	0	0
0	0	0	0	0	0	0	0
0	0	0	0	0	0	0	0
0	0	0	0	0	0	0	0
0	0	0	0	0	0	0	0
0	0	0	0	0	0	0	0
0	0	0	0	0	0	0	0
0	0	0	0	0	0	0	0
17	57	3	22	141	346	4	16
0	0	0	0	0	0	0	0
0	0	0	0	0	0	0	0
58	162	8	40	246	670	69	406

委託						許可					
収集車				運搬車		収集車				運搬車	
バキューム車		その他				バキューム車		その他			
台数 (台)	積載量 (kl)	台数 (台)	積載量 (kl)	台数 (台)	積載量 (kl)	台数 (台)	積載量 (kl)	台数 (台)	積載量 (kl)	台数 (台)	積載量 (kl)
0	0	0	0	0	0	27	130	3	11	0	0
0	0	0	0	0	0	0	0	0	0	0	0
0	0	0	0	0	0	61	217	0	0	0	0
0	0	0	0	0	0	42	160	0	0	0	0
0	0	0	0	0	0	52	240	1	7	4	22
0	0	0	0	5	30	14	46	0	0	0	0
0	0	0	0	0	0	9	31	0	0	0	0
0	0	0	0	0	0	0	0	0	0	0	0
0	0	0	0	0	0	76	307	0	0	0	0
0	0	0	0	9	64	38	151	0	0	0	0
0	0	0	0	0	0	0	0	0	0	0	0
0	0	0	0	0	0	0	0	0	0	0	0
0	0	0	0	0	0	0	0	0	0	0	0
0	0	0	0	14	94	319	1,282	4	18	4	22

II ごみ処理について

Ⅱ. ごみ処理について

1. ごみ処理の状況

市町村名	人口		ごみ総排出量				自家処理量	ごみ処理量					中間処理後再生利用量	最終分量
	総人口	うち外国人人口	合計	計画収集量	直接搬入量	集団回収量		合計	直接焼却量	直接最終分量	焼却以外の中間処理量	直接資源化量		
	(人)	(人)	(t)	(t)	(t)	(t)	(t)	(t)	(t)	(t)	(t)	(t)	(t)	(t)
青森市	301,330	885	127,822	112,148	9,291	6,383	0	121,439	90,975	16,556	13,840	68	9,078	32,466
弘前市	182,096	570	85,441	78,770	4,567	2,104	0	83,337	71,685	443	9,586	1,623	6,374	9,240
八戸市	240,478	723	88,631	81,204	6,717	710	0	87,921	71,725	1,135	15,061	0	11,957	11,189
黒石市	36,363	76	12,449	11,141	784	524	0	11,925	9,290	109	1,700	826	305	2,204
五所川原市	59,781	110	22,419	21,699	634	86	0	22,333	16,866	2,760	862	1,845	862	4,771
十和田市	65,326	200	24,789	20,751	3,287	751	0	24,038	20,802	0	2,239	997	3,258	1,231
三沢市	42,180	323	16,822	15,342	1,467	13	0	16,809	14,401	51	964	1,393	260	2,754
むつ市	63,256	138	28,370	21,553	5,481	1,336	0	27,034	22,935	14	3,397	688	5,327	14
つがる市	36,286	23	10,783	10,114	651	18	0	10,765	7,900	934	677	1,254	677	1,715
平川市	33,602	44	11,334	9,609	1,053	672	0	10,662	8,662	2	1,998	0	906	1,338
平内町	12,606	16	6,059	3,292	2,760	7	0	6,052	4,156	1,447	0	449	0	2,867
今別町	3,236	5	1,153	1,134	19	0	0	1,153	998	64	48	43	48	219
蓬田村	3,177	1	996	934	0	62	0	934	825	47	62	0	62	175
外ヶ浜町	7,248	16	2,480	2,204	183	93	0	2,387	2,053	151	16	167	259	151
鱒ヶ沢町	11,619	19	3,987	3,523	407	57	0	3,930	3,341	42	547	0	238	774
深浦町	9,661	22	3,283	2,479	660	144	0	3,139	2,597	31	511	0	277	601
西目屋村	1,516	0	584	423	132	29	0	555	474	0	81	0	20	64
藤崎町	15,879	11	5,358	4,832	253	273	0	5,085	4,014	2	983	86	393	701
大鰐町	11,138	3	3,049	2,737	237	75	0	2,974	2,418	0	431	125	232	281
田舎館村	8,308	11	2,760	2,542	56	162	0	2,598	1,995	8	484	111	87	499
板柳町	15,094	27	4,549	3,370	891	288	0	4,261	3,146	458	657	0	271	854
鶴田町	14,166	28	4,062	3,689	70	303	0	3,759	3,134	174	451	0	451	503
中泊町	12,897	26	3,798	3,515	283	0	0	3,798	2,844	493	461	0	461	770
野辺地町	14,706	63	6,258	5,653	304	301	0	5,957	4,684	347	788	138	320	980
七戸町	17,442	42	7,442	4,985	2,171	286	0	7,156	4,787	1,577	696	96	836	1,774
六戸町	10,735	47	2,738	2,395	334	9	0	2,729	2,311	0	295	123	400	139
横浜町	5,070	9	1,872	1,566	306	0	0	1,872	1,293	209	283	87	148	384
東北町	19,249	56	7,689	5,113	2,301	275	0	7,414	4,845	1,776	688	105	832	1,983
六ヶ所村	11,167	78	6,079	4,111	1,968	0	0	6,079	3,673	1,646	573	187	327	2,011
おいらせ町	25,125	95	8,295	7,629	321	345	0	7,950	6,943	0	690	317	1,070	393
大間町	6,140	13	2,304	2,269	35	0	0	2,304	2,004	0	230	70	467	0
東通村	7,208	16	2,291	1,958	333	0	0	2,291	1,827	0	402	62	464	0
風間浦村	2,334	3	863	808	55	0	0	863	710	0	103	50	183	0
佐井村	2,431	2	856	830	26	0	0	856	695	0	93	68	172	0
三戸町	11,649	50	4,612	3,823	380	409	0	4,203	3,649	0	527	27	308	704
五戸町	19,114	40	5,301	4,719	502	80	0	5,221	4,283	0	629	309	791	272
田子町	6,461	25	2,103	1,919	138	46	0	2,057	1,798	0	203	56	97	345
南部町	20,398	43	5,634	5,081	553	0	0	5,634	4,740	0	684	210	405	843
階上町	14,479	63	4,023	4,006	17	0	0	4,023	3,245	0	778	0	653	380
新郷村	2,904	7	639	579	33	27	0	612	489	0	91	32	111	30
合計	1,383,855	3,929	539,977	474,449	49,660	15,868	0	524,109	419,212	30,476	62,809	11,612	49,387	85,619

(排出に関する指標)				(資源化に関する指標)													(最終処分に関する指標)				
1人1日当たりのごみ排出量			1人1日 当たりの 集団 回収量 (g)	リサイ クル率 (%)	1人1日当たりの資源化量													1人1日当たりの最終処分量			
合計 (g)	生活系 (g)	事業系 (g)			合計 (g)	紙類 (紙 パック、紙 製容器 包装除 く) (g)	紙パッ ク (g)	紙製容 器包 装 (g)	金属類 (g)	ガラス類 (g)	ペット ボトル (g)	白色 トレイ (g)	容器包 装プラ スチック (白色 トレイ 除く) (g)	プラスチ ック類(白 色トレ イ、容 器包装 プラスチ ック除く) (g)	布類 (g)	その他 (g)	合計 (g)	直接最 終処 分量 (g)	焼却残 渣量 (g)	焼却施 設以外 の中間 処理施 設残渣 量 (g)	
1,162	766	396	58	12.1	141	83	0	23	20	6	0	9	0	0	295	151	118	27			
1,286	780	505	32	11.8	152	46	1	22	35	21	8	0	0	19	139	7	129	4			
1,010	665	345	8	14.3	144	63	0	4	33	14	7	0	0	1	127	13	77	38			
938	644	294	39	13.3	125	64	0	0	29	15	6	0	10	0	166	8	117	41			
1,027	736	292	4	12.5	128	65	0	0	24	31	9	0	0	0	219	126	92	0			
1,040	689	351	31	20.2	210	58	0	10	23	27	6	0	6	0	52	0	38	13			
1,093	799	294	1	9.9	108	40	0	0	26	35	7	0	0	0	179	3	152	24			
1,229	829	400	58	25.9	318	62	1	22	40	16	4	0	0	0	1	1	0	0			
814	581	233	1	18.1	147	66	0	2	35	24	5	0	16	0	129	71	59	0			
924	642	282	55	13.9	129	70	0	1	29	14	4	0	9	0	109	0	93	16			
1,317	700	616	2	7.5	99	54	1	7	16	16	6	0	0	0	623	314	309	0			
976	783	193	0	7.9	77	22	0	0	27	22	6	0	0	0	185	54	131	0			
859	642	216	53	12.4	107	64	0	17	7	16	3	0	0	0	151	41	110	0			
937	708	230	35	20.9	196	59	0	2	19	21	3	0	0	0	57	57	0	0			
940	714	227	13	7.4	70	34	0	0	25	7	2	0	1	0	183	10	139	34			
931	843	88	41	12.8	119	58	0	0	34	18	3	0	4	0	170	9	130	32			
1,055	817	239	52	8.4	89	56	4	0	9	16	4	0	0	0	116	0	116	0			
924	814	110	47	14.0	130	61	0	0	38	10	5	0	15	0	121	0	98	23			
750	616	134	18	14.2	106	55	0	4	27	16	4	0	0	0	69	0	67	2			
910	778	133	53	13.0	119	66	1	0	33	12	3	0	5	0	165	3	111	51			
826	783	42	52	12.3	101	51	0	0	24	21	5	0	0	0	155	83	70	2			
786	587	199	59	18.6	146	62	1	0	28	25	4	0	0	22	97	34	64	0			
807	728	78	0	12.1	98	36	0	0	33	22	4	0	1	0	164	105	59	0			
1,166	755	410	56	12.1	141	82	0	1	26	30	3	0	0	0	183	65	116	2			
1,169	920	248	45	16.4	191	71	0	10	33	31	3	0	0	0	279	248	23	8			
699	538	161	2	19.4	136	22	0	6	18	25	5	0	0	5	35	0	26	9			
1,012	815	197	0	12.6	127	47	0	5	37	34	4	0	0	0	208	113	91	3			
1,094	889	205	39	15.8	173	58	0	10	27	36	3	0	0	0	282	253	21	8			
1,491	755	736	0	8.5	126	45	0	13	35	27	6	0	0	0	493	404	87	2			
905	625	279	38	20.9	189	52	0	10	19	26	6	0	0	7	43	0	33	10			
1,028	983	46	0	23.3	240	6	0	30	33	14	6	0	0	0	0	0	0	0			
871	701	170	0	23.0	200	17	0	10	40	3	2	0	0	0	128	0	0	0			
1,013	964	49	0	27.0	274	42	0	25	34	26	7	0	0	0	0	0	0	0			
965	932	33	0	28.0	270	43	0	45	27	18	6	0	0	0	0	0	0	0			
1,085	780	304	96	16.1	175	111	1	8	42	1	3	0	0	0	166	0	114	52			
760	613	146	11	22.3	169	39	0	12	22	26	5	0	7	0	39	0	27	12			
892	719	173	20	9.5	84	37	0	0	35	2	2	0	0	0	146	0	101	45			
757	624	133	0	10.9	83	27	0	5	28	10	3	0	0	0	113	0	77	36			
761	624	137	0	16.2	124	48	0	12	26	13	7	0	0	0	72	0	55	17			
603	514	89	25	26.6	160	47	0	7	28	29	4	0	0	3	28	0	21	8			
1,069	729	340	31	14.2	152	62	0	7	29	20	6	0	3	0	170	60	90	19			

※端数を四捨五入しているため、全体の数値と内訳の合計が一致しない場合あり。

Ⅱ. ごみ処理について

2-1. ごみ搬入量内訳

市町村名	ごみ搬入量(計画収集量+直接搬入量)					
	合計 (t)	計画収集量 小計 (t)	混合ごみ (t)	可燃ごみ (t)	不燃ごみ (t)	資源ごみ (t)
青森市	121,439	112,148	0	94,541	9,429	7,823
弘前市	83,337	78,770	0	68,173	2,514	5,264
八戸市	87,921	81,204	0	67,531	4,227	9,072
黒石市	11,925	11,141	0	8,843	1,402	825
五所川原市	22,333	21,699	0	16,363	2,576	2,707
十和田市	24,038	20,751	0	18,368	358	1,990
三沢市	16,809	15,342	0	13,320	359	1,401
むつ市	27,034	21,553	0	19,578	775	1,143
つがる市	10,765	10,114	0	7,456	671	1,931
平川市	10,662	9,609	0	7,757	985	669
平内町	6,052	3,292	0	2,651	182	449
今別町	1,153	1,134	0	998	57	79
蓬田村	934	934	0	825	47	62
外ヶ浜町	2,387	2,204	0	1,893	120	183
鱒ヶ沢町	3,930	3,523	0	3,157	214	141
深浦町	3,139	2,479	0	2,225	39	204
西目屋村	555	423	0	356	38	20
藤崎町	5,085	4,832	0	3,798	575	322
大鰐町	2,974	2,737	0	2,206	107	316
田舎館村	2,598	2,542	0	1,961	422	111
板柳町	4,261	3,370	0	2,955	199	216
鶴田町	3,759	3,689	0	3,082	174	433
中泊町	3,798	3,515	0	2,726	392	397
野辺地町	5,957	5,653	0	4,594	255	360
七戸町	7,156	4,985	0	4,315	78	489
六戸町	2,729	2,395	0	2,066	52	276
横浜町	1,872	1,566	0	1,222	54	203
東北町	7,414	5,113	0	4,446	83	473
六ヶ所村	6,079	4,111	0	3,554	0	457
おいらせ町	7,950	7,629	0	6,772	152	684
大間町	2,304	2,269	0	1,983	121	145
東通村	2,291	1,958	0	1,683	189	80
風間浦村	863	808	0	678	29	92
佐井村	856	830	0	684	38	96
三戸町	4,203	3,823	0	3,345	354	108
五戸町	5,221	4,719	0	3,986	111	620
田子町	2,057	1,919	0	1,687	171	47
南部町	5,634	5,081	0	4,245	377	355
階上町	4,023	4,006	0	3,231	167	480
新郷村	612	579	0	472	16	91
合計	524,109	474,449	0	399,726	28,109	40,814

			形態別ごみ搬入量			(自家処理量) (t)
その他のごみ (t)	粗大ごみ (t)	直接搬入量 (t)	合計	生活系ごみ	事業系ごみ	
			(t)	(t)	(t)	
0	355	9,291	121,439	77,884	43,555	0
0	2,819	4,567	83,337	49,751	33,586	0
66	308	6,717	87,921	57,634	30,287	0
0	71	784	11,925	8,020	3,905	0
0	53	634	22,333	15,970	6,363	0
0	35	3,287	24,038	15,678	8,360	0
0	262	1,467	16,809	12,287	4,522	0
7	50	5,481	27,034	17,799	9,235	0
0	56	651	10,765	7,673	3,092	0
0	198	1,053	10,662	7,208	3,454	0
0	10	2,760	6,052	3,216	2,836	0
0	0	19	1,153	925	228	0
0	0	0	934	683	251	0
0	8	183	2,387	1,779	608	0
4	7	407	3,930	2,969	961	0
1	10	660	3,139	2,830	309	0
0	9	132	555	423	132	0
0	137	253	5,085	4,445	640	0
0	108	237	2,974	2,430	544	0
0	48	56	2,598	2,196	402	0
0	0	891	4,261	4,027	234	0
0	0	70	3,759	2,732	1,027	0
0	0	283	3,798	3,429	369	0
0	444	304	5,957	3,754	2,203	0
0	103	2,171	7,156	5,574	1,582	0
0	1	334	2,729	2,100	629	0
0	87	306	1,872	1,508	364	0
0	111	2,301	7,414	5,974	1,440	0
0	100	1,968	6,079	3,078	3,001	0
0	21	321	7,950	5,390	2,560	0
2	18	35	2,304	2,202	102	0
1	5	333	2,291	1,844	447	0
0	9	55	863	821	42	0
1	11	26	856	827	29	0
0	16	380	4,203	2,909	1,294	0
0	2	502	5,221	4,200	1,021	0
0	14	138	2,057	1,649	408	0
1	103	553	5,634	4,644	990	0
0	128	17	4,023	3,298	725	0
0	0	33	612	518	94	0
83	5,717	49,660	524,109	352,278	171,831	0

II. ごみ処理について

2-2. ごみ搬入量内訳(計画収集量の収集区分別内訳)

市町村名	計画収集量											
	合計 (t)	混合ごみ				可燃ごみ				不燃ごみ		
		小計 (t)	直営 (t)	委託 (t)	許可 (t)	小計 (t)	直営 (t)	委託 (t)	許可 (t)	小計 (t)	直営 (t)	委託 (t)
青森市	112,148	0	0	0	0	94,541	1	62,301	32,239	9,429	4,070	775
弘前市	78,770	0	0	0	0	68,173	5,373	35,765	27,035	2,514	443	1,746
八戸市	81,204	0	0	0	0	67,531	14,815	29,521	23,195	4,227	4	2,235
黒石市	11,141	0	0	0	0	8,843	273	5,700	2,870	1,402	52	1,163
五所川原市	21,699	0	0	0	0	16,363	167	10,626	5,570	2,576	214	1,899
十和田市	20,751	0	0	0	0	18,368	0	11,795	6,573	358	0	341
三沢市	15,342	0	0	0	0	13,320	0	9,764	3,556	359	0	282
むつ市	21,553	0	0	0	0	19,578	0	13,365	6,213	775	0	767
つがる市	10,114	0	0	0	0	7,456	0	5,226	2,230	671	0	671
平川市	9,609	0	0	0	0	7,757	0	5,428	2,329	985	0	926
平内町	3,292	0	0	0	0	2,651	0	2,525	126	182	0	174
今別町	1,134	0	0	0	0	998	0	795	203	57	0	35
蓬田村	934	0	0	0	0	825	0	583	242	47	0	41
外ヶ浜町	2,204	0	0	0	0	1,893	0	1,414	479	120	0	97
鱒ヶ沢町	3,523	0	0	0	0	3,157	0	2,217	940	214	0	197
深浦町	2,479	0	0	0	0	2,225	0	1,924	301	39	0	32
西目屋村	423	0	0	0	0	356	0	356	0	38	0	38
藤崎町	4,832	0	0	0	0	3,798	0	3,427	371	575	0	560
大鰐町	2,737	0	0	0	0	2,206	0	1,919	287	107	0	87
田舎館村	2,542	0	0	0	0	1,961	0	1,644	317	422	0	393
板柳町	3,370	0	0	0	0	2,955	0	2,955	0	199	0	199
鶴田町	3,689	0	0	0	0	3,082	0	2,138	944	174	0	153
中泊町	3,515	0	0	0	0	2,726	0	2,414	312	392	0	392
野辺地町	5,653	0	0	0	0	4,594	0	3,012	1,582	255	0	113
七戸町	4,985	0	0	0	0	4,315	0	3,151	1,164	78	0	68
六戸町	2,395	0	0	0	0	2,066	0	1,613	453	52	0	52
横浜町	1,566	0	0	0	0	1,222	0	1,018	204	54	0	54
東北町	5,113	0	0	0	0	4,446	0	3,470	976	83	0	74
六ヶ所村	4,111	0	0	0	0	3,554	0	2,439	1,115	0	0	0
おいらせ町	7,629	0	0	0	0	6,772	0	4,332	2,440	152	0	136
大間町	2,269	0	0	0	0	1,983	0	1,915	68	121	0	121
東通村	1,958	0	0	0	0	1,683	0	1,410	273	189	0	169
風間浦村	808	0	0	0	0	678	0	678	0	29	0	29
佐井村	830	0	0	0	0	684	0	680	4	38	0	38
三戸町	3,823	0	0	0	0	3,345	0	2,344	1,001	354	0	287
五戸町	4,719	0	0	0	0	3,986	0	3,128	858	111	0	111
田子町	1,919	0	0	0	0	1,687	0	1,366	321	171	0	160
南部町	5,081	0	0	0	0	4,245	0	3,692	553	377	0	323
階上町	4,006	0	0	0	0	3,231	0	2,521	710	167	0	157
新郷村	579	0	0	0	0	472	0	383	89	16	0	16
合計	474,449	0	0	0	0	399,726	20,629	250,954	128,143	28,109	4,783	15,111

許可 (t)	資源ごみ				その他				粗大ごみ			
	小計 (t)	直営 (t)	委託 (t)	許可 (t)	小計 (t)	直営 (t)	委託 (t)	許可 (t)	小計 (t)	直営 (t)	委託 (t)	許可 (t)
4,584	7,823	0	7,325	498	0	0	0	0	355	0	355	0
325	5,264	0	4,709	555	0	0	0	0	2,819	0	1,854	965
1,988	9,072	1,278	7,794	0	66	66	0	0	308	0	308	0
187	825	0	785	40	0	0	0	0	71	9	38	24
463	2,707	0	2,707	0	0	0	0	0	53	0	53	0
17	1,990	0	1,891	99	0	0	0	0	35	0	9	26
77	1,401	0	1,238	163	0	0	0	0	262	0	260	2
8	1,143	0	1,137	6	7	0	7	0	50	0	25	25
0	1,931	0	1,300	631	0	0	0	0	56	0	56	0
59	669	0	669	0	0	0	0	0	198	0	185	13
8	449	0	398	51	0	0	0	0	10	0	10	0
22	79	0	76	3	0	0	0	0	0	0	0	0
6	62	0	59	3	0	0	0	0	0	0	0	0
23	183	0	164	19	0	0	0	0	8	0	0	8
17	141	0	141	0	4	0	4	0	7	0	3	4
7	204	0	204	0	1	0	1	0	10	0	9	1
0	20	0	20	0	0	0	0	0	9	0	9	0
15	322	0	322	0	0	0	0	0	137	0	137	0
20	316	0	316	0	0	0	0	0	108	0	108	0
29	111	0	111	0	0	0	0	0	48	0	48	0
0	216	0	216	0	0	0	0	0	0	0	0	0
21	433	0	405	28	0	0	0	0	0	0	0	0
0	397	0	382	15	0	0	0	0	0	0	0	0
142	360	0	321	39	0	0	0	0	444	0	308	136
10	489	0	460	29	0	0	0	0	103	0	103	0
0	276	0	274	2	0	0	0	0	1	0	1	0
0	203	0	202	1	0	0	0	0	87	0	79	8
9	473	0	412	61	0	0	0	0	111	0	111	0
0	457	0	399	58	0	0	0	0	100	0	100	0
16	684	0	656	28	0	0	0	0	21	0	8	13
0	145	0	145	0	2	0	2	0	18	0	18	0
20	80	0	79	1	1	0	1	0	5	0	4	1
0	92	0	92	0	0	0	0	0	9	0	9	0
0	96	0	95	1	1	0	1	0	11	0	11	0
67	108	0	108	0	0	0	0	0	16	0	16	0
0	620	0	614	6	0	0	0	0	2	0	2	0
11	47	0	47	0	0	0	0	0	14	0	14	0
54	355	0	355	0	1	0	1	0	103	0	103	0
10	480	0	480	0	0	0	0	0	128	0	128	0
0	91	0	91	0	0	0	0	0	0	0	0	0
8,215	40,814	1,278	37,199	2,337	83	66	17	0	5,717	9	4,482	1,226

Ⅱ. ごみ処理について

3-1. ごみ処理量内訳

市町村名	処理量										
	合計	直接焼却量	直接最終処分量	焼却以外の中間処理量							
				小計	粗大ごみ処理施設	ごみ堆肥化施設	ごみ飼料化施設	メタン化施設	ごみ燃料化施設	その他の資源化等を行う施設	その他の施設
(t)	(t)	(t)	(t)	(t)	(t)	(t)	(t)	(t)	(t)	(t)	(t)
青森市	121,439	90,975	16,556	13,840	6,085	0	0	0	0	7,755	0
弘前市	83,337	71,685	443	9,586	5,405	0	0	0	0	4,181	0
八戸市	87,921	71,725	1,135	15,061	0	0	0	0	30	15,031	0
黒石市	11,925	9,290	109	1,700	1,700	0	0	0	0	0	0
五所川原市	22,333	16,866	2,760	862	0	0	0	0	0	862	0
十和田市	24,038	20,802	0	2,239	1,319	0	0	0	0	920	0
三沢市	16,809	14,401	51	964	964	0	0	0	0	0	0
むつ市	27,034	22,935	14	3,397	0	0	0	0	0	3,397	0
つがる市	10,765	7,900	934	677	0	0	0	0	0	677	0
平川市	10,662	8,662	2	1,998	1,308	0	0	0	0	690	0
平内町	6,052	4,156	1,447	0	0	0	0	0	0	0	0
今別町	1,153	998	64	48	0	0	0	0	0	48	0
蓬田村	934	825	47	62	0	0	0	0	0	62	0
外ヶ浜町	2,387	2,053	151	16	0	0	0	0	0	16	0
鱒ヶ沢町	3,930	3,341	42	547	391	0	0	0	0	156	0
深浦町	3,139	2,597	31	511	286	0	0	0	0	225	0
西目屋村	555	474	0	81	61	0	0	0	0	20	0
藤崎町	5,085	4,014	2	983	747	0	0	0	0	236	0
大鰐町	2,974	2,418	0	431	240	0	0	0	0	191	0
田舎館村	2,598	1,995	8	484	484	0	0	0	0	0	0
板柳町	4,261	3,146	458	657	199	0	0	0	0	458	0
鶴田町	3,759	3,134	174	451	0	0	0	0	0	451	0
中泊町	3,798	2,844	493	461	64	0	0	0	0	397	0
野辺地町	5,957	4,684	347	788	557	0	0	0	0	231	0
七戸町	7,156	4,787	1,577	696	43	0	0	0	0	626	27
六戸町	2,729	2,311	0	295	158	0	0	0	0	137	0
横浜町	1,872	1,293	209	283	155	0	0	0	0	128	0
東北町	7,414	4,845	1,776	688	36	0	0	0	0	622	30
六ヶ所村	6,079	3,673	1,646	573	283	0	0	0	0	290	0
おいらせ町	7,950	6,943	0	690	352	0	0	0	0	338	0
大間町	2,304	2,004	0	230	0	0	0	0	0	230	0
東通村	2,291	1,827	0	402	0	0	0	0	0	402	0
風間浦村	863	710	0	103	0	0	0	0	0	103	0
佐井村	856	695	0	93	0	0	0	0	0	93	0
三戸町	4,203	3,649	0	527	419	0	0	0	0	108	0
五戸町	5,221	4,283	0	629	357	0	0	0	0	272	0
田子町	2,057	1,798	0	203	203	0	0	0	0	0	0
南部町	5,634	4,740	0	684	359	0	0	0	0	325	0
階上町	4,023	3,245	0	778	0	0	0	0	0	778	0
新郷村	612	489	0	91	52	0	0	0	0	39	0
合計	524,109	419,212	30,476	62,809	22,227	0	0	0	30	40,495	57

直接資源化量											
小計	紙類 (紙パック、 紙製容器 包装除く)	紙パック	紙製容器 包装	金属類	ガラス類	ペット ボトル	白色トレイ	容器包装 プラスチック (白色ト レイ除く)	プラスチック類 (白色トレイ、 容器包装プ ラスチック除 く)	布類	その他
(t)	(t)	(t)	(t)	(t)	(t)	(t)	(t)	(t)	(t)	(t)	(t)
68	0	0	0	0	68	0	0	0	0	0	0
1,623	1,512	0	111	0	0	0	0	0	0	0	0
0	0	0	0	0	0	0	0	0	0	0	0
826	379	4	0	56	174	75	0	138	0	0	0
1,845	1,333	1	0	511	0	0	0	0	0	0	0
997	668	3	242	0	0	84	0	0	0	0	0
1,393	601	0	0	137	540	112	0	0	0	3	0
688	447	2	237	0	0	0	2	0	0	0	0
1,254	854	2	32	366	0	0	0	0	0	0	0
0	0	0	0	0	0	0	0	0	0	0	0
449	244	3	30	71	73	27	1	0	0	0	0
43	26	0	0	17	0	0	0	0	0	0	0
0	0	0	0	0	0	0	0	0	0	0	0
167	74	1	4	40	40	8	0	0	0	0	0
0	0	0	0	0	0	0	0	0	0	0	0
0	0	0	0	0	0	0	0	0	0	0	0
0	0	0	0	0	0	0	0	0	0	0	0
86	38	0	0	8	21	8	0	11	0	0	0
125	125	0	0	0	0	0	0	0	0	0	0
111	56	1	0	7	23	9	0	15	0	0	0
0	0	0	0	0	0	0	0	0	0	0	0
0	0	0	0	0	0	0	0	0	0	0	0
0	0	0	0	0	0	0	0	0	0	0	0
138	138	0	0	0	0	0	0	0	0	0	0
96	26	2	63	0	5	0	0	0	0	0	0
123	87	1	24	0	0	11	0	0	0	0	0
87	87	0	0	0	0	0	0	0	0	0	0
105	26	3	67	0	9	0	0	0	0	0	0
187	184	1	0	0	0	0	0	2	0	0	0
317	207	1	88	0	0	21	0	0	0	0	0
70	3	0	67	0	0	0	0	0	0	0	0
62	36	1	25	0	0	0	0	0	0	0	0
50	29	0	21	0	0	0	0	0	0	0	0
68	28	0	40	0	0	0	0	0	0	0	0
27	27	0	0	0	0	0	0	0	0	0	0
309	198	2	87	0	0	22	0	0	0	0	0
56	49	0	0	0	4	3	0	0	0	0	0
210	113	0	37	0	49	11	0	0	0	0	0
0	0	0	0	0	0	0	0	0	0	0	0
32	23	0	7	0	0	2	0	0	0	0	0
11,612	7,618	28	1,182	1,213	1,006	393	3	166	0	3	0

II. ごみ処理について

3-2. ごみ処理量内訳(焼却処理量及び最終処分量内訳)

市町村名	焼却処理量		焼却施設以外の中間処理施設からの搬入量							
	合計	直接焼却量	小計	粗大ごみ処理施設	ごみ堆肥化施設	ごみ飼料化施設	メタン化施設	ごみ燃料化施設	その他の資源化等を行う施設	その他の施設
	(t)	(t)	(t)	(t)	(t)	(t)	(t)	(t)	(t)	(t)
青森市	92,787	90,975	1,812	1,643	0	0	0	0	169	0
弘前市	75,937	71,685	4,252	3,515	0	0	0	0	737	0
八戸市	73,507	71,725	1,782	0	0	0	0	0	1,782	0
黒石市	10,140	9,290	850	850	0	0	0	0	0	0
五所川原市	16,866	16,866	0	0	0	0	0	0	0	0
十和田市	21,378	20,802	576	501	0	0	0	0	75	0
三沢市	14,735	14,401	334	334	0	0	0	0	0	0
むつ市	25,011	22,935	2,076	0	0	0	0	0	2,076	0
つがる市	7,900	7,900	0	0	0	0	0	0	0	0
平川市	9,553	8,662	891	821	0	0	0	0	70	0
平内町	4,156	4,156	0	0	0	0	0	0	0	0
今別町	998	998	0	0	0	0	0	0	0	0
蓬田村	825	825	0	0	0	0	0	0	0	0
外ヶ浜町	2,053	2,053	0	0	0	0	0	0	0	0
鱒ヶ沢町	3,507	3,341	166	166	0	0	0	0	0	0
深浦町	2,719	2,597	122	122	0	0	0	0	0	0
西目屋村	535	474	61	61	0	0	0	0	0	0
藤崎町	4,471	4,014	457	433	0	0	0	0	24	0
大鰐町	2,607	2,418	189	157	0	0	0	0	32	0
田舎館村	2,237	1,995	242	242	0	0	0	0	0	0
板柳町	3,522	3,146	376	141	0	0	0	0	235	0
鶴田町	3,134	3,134	0	0	0	0	0	0	0	0
中泊町	2,844	2,844	0	0	0	0	0	0	0	0
野辺地町	5,142	4,684	458	455	0	0	0	0	3	0
七戸町	4,873	4,787	86	43	0	0	0	0	16	27
六戸町	2,382	2,311	71	59	0	0	0	0	12	0
横浜町	1,422	1,293	129	127	0	0	0	0	2	0
東北町	4,923	4,845	78	36	0	0	0	0	12	30
六ヶ所村	3,909	3,673	236	231	0	0	0	0	5	0
おいらせ町	7,110	6,943	167	139	0	0	0	0	28	0
大間町	2,104	2,004	100	0	0	0	0	0	100	0
東通村	2,102	1,827	275	0	0	0	0	0	275	0
風間浦村	749	710	39	0	0	0	0	0	39	0
佐井村	733	695	38	0	0	0	0	0	38	0
三戸町	3,690	3,649	41	41	0	0	0	0	0	0
五戸町	4,435	4,283	152	130	0	0	0	0	22	0
田子町	1,818	1,798	20	20	0	0	0	0	0	0
南部町	4,827	4,740	87	36	0	0	0	0	51	0
階上町	3,368	3,245	123	0	0	0	0	0	123	0
新郷村	506	489	17	14	0	0	0	0	3	0
合計	435,515	419,212	16,303	10,317	0	0	0	0	5,929	57

最終処分量										
合計	直接最終 処分量	焼却残渣 量	焼却施設以外の中間処理施設からの残渣量							
			小計	粗大ごみ 処理施設	ごみ 堆肥化 施設	ごみ 飼料化 施設	メタン化 施設	ごみ 燃料化 施設	その他の 資源化等 を行う施設	その他 の施設
(t)	(t)	(t)	(t)	(t)	(t)	(t)	(t)	(t)	(t)	(t)
32,466	16,556	12,960	2,950	2,893	0	0	0	0	57	0
9,240	443	8,564	233	233	0	0	0	0	0	0
11,189	1,135	6,759	3,295	0	0	0	0	0	3,295	0
2,204	109	1,550	545	545	0	0	0	0	0	0
4,771	2,760	2,011	0	0	0	0	0	0	0	0
1,231	0	917	314	311	0	0	0	0	3	0
2,754	51	2,333	370	370	0	0	0	0	0	0
14	14	0	0	0	0	0	0	0	0	0
1,715	934	781	0	0	0	0	0	0	0	0
1,338	2	1,135	201	201	0	0	0	0	0	0
2,867	1,447	1,420	0	0	0	0	0	0	0	0
219	64	155	0	0	0	0	0	0	0	0
175	47	128	0	0	0	0	0	0	0	0
151	151	0	0	0	0	0	0	0	0	0
774	42	589	143	140	0	0	0	0	3	0
601	31	458	112	102	0	0	0	0	10	0
64	0	64	0	0	0	0	0	0	0	0
701	2	566	133	133	0	0	0	0	0	0
281	0	271	10	10	0	0	0	0	0	0
499	8	336	155	155	0	0	0	0	0	0
854	458	386	10	10	0	0	0	0	0	0
503	174	329	0	0	0	0	0	0	0	0
770	493	277	0	0	0	0	0	0	0	0
980	347	623	10	3	0	0	0	0	7	0
1,774	1,577	149	48	0	0	0	0	0	48	0
139	0	102	37	36	0	0	0	0	1	0
384	209	169	6	0	0	0	0	0	6	0
1,983	1,776	151	56	0	0	0	0	0	56	0
2,011	1,646	355	10	2	0	0	0	0	8	0
393	0	305	88	86	0	0	0	0	2	0
0	0	0	0	0	0	0	0	0	0	0
0	0	0	0	0	0	0	0	0	0	0
0	0	0	0	0	0	0	0	0	0	0
0	0	0	0	0	0	0	0	0	0	0
704	0	485	219	219	0	0	0	0	0	0
272	0	190	82	81	0	0	0	0	1	0
345	0	239	106	106	0	0	0	0	0	0
843	0	576	267	187	0	0	0	0	80	0
380	0	292	88	0	0	0	0	0	88	0
30	0	22	8	8	0	0	0	0	0	0
85,619	30,476	45,647	9,496	5,831	0	0	0	0	3,665	0

II. ごみ処理について

4-1. 資源化量内訳(合計、紙類(紙パック、紙製容器包装除く))

市町村名	資源化量合計(紙類+金属類+ガラス類+ペットボトル+プラスチック類+布類+その他)											
	合計	直接資源化量	中間処理後の再生利用量								その他の資源化等を行う施設	集団回収量
			小計	焼却施設	粗大ごみ処理施設	ごみ堆肥化施設	ごみ飼料化施設	メタン化施設	ごみ燃料化施設	(t)		
(t)	(t)	(t)	(t)	(t)	(t)	(t)	(t)	(t)	(t)	(t)	(t)	
青森市	15,529	68	9,078	0	1,549	0	0	0	0	7,529	6,383	
弘前市	10,101	1,623	6,374	1,273	1,657	0	0	0	0	3,444	2,104	
八戸市	12,667	0	11,957	1,973	0	0	0	0	30	9,954	710	
黒石市	1,655	826	305	0	305	0	0	0	0	0	524	
五所川原市	2,793	1,845	862	0	0	0	0	0	0	862	86	
十和田市	5,006	997	3,258	1,909	507	0	0	0	0	842	751	
三沢市	1,666	1,393	260	0	260	0	0	0	0	0	13	
むつ市	7,351	688	5,327	4,006	0	0	0	0	0	1,321	1,336	
つがる市	1,949	1,254	677	0	0	0	0	0	0	677	18	
平川市	1,578	0	906	0	286	0	0	0	0	620	672	
平内町	456	449	0	0	0	0	0	0	0	0	7	
今別町	91	43	48	0	0	0	0	0	0	48	0	
蓬田村	124	0	62	0	0	0	0	0	0	62	62	
外ヶ浜町	519	167	259	243	0	0	0	0	0	16	93	
鱒ヶ沢町	295	0	238	0	85	0	0	0	0	153	57	
深浦町	421	0	277	0	62	0	0	0	0	215	144	
西目屋村	49	0	20	0	0	0	0	0	0	20	29	
藤崎町	752	86	393	0	181	0	0	0	0	212	273	
大鰐町	432	125	232	0	73	0	0	0	0	159	75	
田舎館村	360	111	87	0	87	0	0	0	0	0	162	
板柳町	559	0	271	0	48	0	0	0	0	223	288	
鶴田町	754	0	451	0	0	0	0	0	0	451	303	
中泊町	461	0	461	0	64	0	0	0	0	397	0	
野辺地町	759	138	320	0	99	0	0	0	0	221	301	
七戸町	1,218	96	836	274	0	0	0	0	0	562	286	
六戸町	532	123	400	213	63	0	0	0	0	124	9	
横浜町	235	87	148	0	28	0	0	0	0	120	0	
東北町	1,212	105	832	278	0	0	0	0	0	554	275	
六ヶ所村	514	187	327	0	50	0	0	0	0	277	0	
おいらせ町	1,732	317	1,070	635	127	0	0	0	0	308	345	
大間町	537	70	467	337	0	0	0	0	0	130	0	
東通村	526	62	464	337	0	0	0	0	0	127	0	
風間浦村	233	50	183	119	0	0	0	0	0	64	0	
佐井村	240	68	172	117	0	0	0	0	0	55	0	
三戸町	744	27	308	41	159	0	0	0	0	108	409	
五戸町	1,180	309	791	396	146	0	0	0	0	249	80	
田子町	199	56	97	20	77	0	0	0	0	0	46	
南部町	615	210	405	75	136	0	0	0	0	194	0	
階上町	653	0	653	86	0	0	0	0	0	567	0	
新郷村	170	32	111	45	30	0	0	0	0	36	27	
合計	76,867	11,612	49,387	12,377	6,079	0	0	0	30	30,901	15,868	

紙類(紙パック、紙製容器包装除く)										
小計	直接資源化量	中間処理後の再生利用量								集団回収量
		小計	焼却施設	粗大ごみ処理施設	ごみ堆肥化施設	ごみ飼料化施設	メタン化施設	ごみ燃料化施設	その他の資源化等を行う施設	
(t)	(t)	(t)	(t)	(t)	(t)	(t)	(t)	(t)	(t)	(t)
9,127	0	3,112	0	0	0	0	0	0	3,112	6,015
3,043	1,512	0	0	0	0	0	0	0	0	1,531
5,494	0	4,877	0	0	0	0	0	0	4,877	617
846	379	0	0	0	0	0	0	0	0	467
1,414	1,333	0	0	0	0	0	0	0	0	81
1,375	668	0	0	0	0	0	0	0	0	707
614	601	0	0	0	0	0	0	0	0	13
1,440	447	104	0	0	0	0	0	0	104	889
872	854	0	0	0	0	0	0	0	0	18
861	0	242	0	0	0	0	0	0	242	619
248	244	0	0	0	0	0	0	0	0	4
26	26	0	0	0	0	0	0	0	0	0
74	0	26	0	0	0	0	0	0	26	48
157	74	0	0	0	0	0	0	0	0	83
143	0	96	0	0	0	0	0	0	96	47
203	0	99	0	0	0	0	0	0	99	104
31	0	7	0	0	0	0	0	0	7	24
353	38	57	0	0	0	0	0	0	57	258
225	125	36	0	0	0	0	0	0	36	64
200	56	0	0	0	0	0	0	0	0	144
279	0	7	0	0	0	0	0	0	7	272
320	0	36	0	0	0	0	0	0	36	284
171	0	171	0	0	0	0	0	0	171	0
439	138	0	0	0	0	0	0	0	0	301
453	26	155	0	0	0	0	0	0	155	272
88	87	0	0	0	0	0	0	0	0	1
87	87	0	0	0	0	0	0	0	0	0
410	26	122	0	0	0	0	0	0	122	262
184	184	0	0	0	0	0	0	0	0	0
477	207	0	0	0	0	0	0	0	0	270
14	3	11	0	0	0	0	0	0	11	0
46	36	10	0	0	0	0	0	0	10	0
36	29	7	0	0	0	0	0	0	7	0
38	28	10	0	0	0	0	0	0	10	0
470	27	64	0	0	0	0	0	0	64	379
269	198	0	0	0	0	0	0	0	0	71
87	49	0	0	0	0	0	0	0	0	38
200	113	87	0	0	0	0	0	0	87	0
255	0	255	0	0	0	0	0	0	255	0
50	23	0	0	0	0	0	0	0	0	27
31,119	7,618	9,591	0	0	0	0	0	0	9,591	13,910

II. ごみ処理について

4-2. 資源化量内訳(紙パック、紙製容器包装)

市町村名	紙パック										
	合計	直接資源化量	中間処理後の再生利用量								集団回収量
			小計	焼却施設	粗大ごみ処理施設	ごみ堆肥化施設	ごみ飼料化施設	メタン化施設	ごみ燃料化施設	その他の資源化等を行う施設	
(t)	(t)	(t)	(t)	(t)	(t)	(t)	(t)	(t)	(t)	(t)	
青森市	32	0	23	0	0	0	0	0	0	23	9
弘前市	55	0	30	0	0	0	0	0	0	30	25
八戸市	4	0	0	0	0	0	0	0	0	0	4
黒石市	5	4	0	0	0	0	0	0	0	0	1
五所川原市	2	1	0	0	0	0	0	0	0	0	1
十和田市	3	3	0	0	0	0	0	0	0	0	0
三沢市	0	0	0	0	0	0	0	0	0	0	0
むつ市	13	2	0	0	0	0	0	0	0	0	11
つがる市	2	2	0	0	0	0	0	0	0	0	0
平川市	6	0	3	0	0	0	0	0	0	3	3
平内町	3	3	0	0	0	0	0	0	0	0	0
今別町	0	0	0	0	0	0	0	0	0	0	0
蓬田村	0	0	0	0	0	0	0	0	0	0	0
外ヶ浜町	1	1	0	0	0	0	0	0	0	0	0
鱒ヶ沢町	0	0	0	0	0	0	0	0	0	0	0
深浦町	0	0	0	0	0	0	0	0	0	0	0
西目屋村	2	0	1	0	0	0	0	0	0	1	1
藤崎町	2	0	0	0	0	0	0	0	0	0	2
大鰐町	2	0	1	0	0	0	0	0	0	1	1
田舎館村	2	1	0	0	0	0	0	0	0	0	1
板柳町	2	0	1	0	0	0	0	0	0	1	1
鶴田町	3	0	2	0	0	0	0	0	0	2	1
中泊町	1	0	1	0	0	0	0	0	0	1	0
野辺地町	0	0	0	0	0	0	0	0	0	0	0
七戸町	2	2	0	0	0	0	0	0	0	0	0
六戸町	1	1	0	0	0	0	0	0	0	0	0
横浜町	0	0	0	0	0	0	0	0	0	0	0
東北町	3	3	0	0	0	0	0	0	0	0	0
六ヶ所村	1	1	0	0	0	0	0	0	0	0	0
おいらせ町	1	1	0	0	0	0	0	0	0	0	0
大間町	0	0	0	0	0	0	0	0	0	0	0
東通村	1	1	0	0	0	0	0	0	0	0	0
風間浦村	0	0	0	0	0	0	0	0	0	0	0
佐井村	0	0	0	0	0	0	0	0	0	0	0
三戸町	3	0	0	0	0	0	0	0	0	0	3
五戸町	2	2	0	0	0	0	0	0	0	0	0
田子町	0	0	0	0	0	0	0	0	0	0	0
南部町	0	0	0	0	0	0	0	0	0	0	0
階上町	0	0	0	0	0	0	0	0	0	0	0
新郷村	0	0	0	0	0	0	0	0	0	0	0
合計	154	28	62	0	0	0	0	0	0	62	64

紙製容器包装										
小計	直接資源化量	中間処理後の再生利用量								集団回収量
		小計	焼却施設	粗大ごみ処理施設	ごみ堆肥化施設	ごみ飼料化施設	メタン化施設	ごみ燃料化施設	その他の資源化等を行う施設	
(t)	(t)	(t)	(t)	(t)	(t)	(t)	(t)	(t)	(t)	(t)
0	0	0	0	0	0	0	0	0	0	0
1,482	111	961	0	0	0	0	0	0	961	410
392	0	392	0	0	0	0	0	0	392	0
0	0	0	0	0	0	0	0	0	0	0
0	0	0	0	0	0	0	0	0	0	0
242	242	0	0	0	0	0	0	0	0	0
0	0	0	0	0	0	0	0	0	0	0
516	237	0	0	0	0	0	0	0	0	279
32	32	0	0	0	0	0	0	0	0	0
9	0	9	0	0	0	0	0	0	9	0
30	30	0	0	0	0	0	0	0	0	0
0	0	0	0	0	0	0	0	0	0	0
20	0	10	0	0	0	0	0	0	10	10
4	4	0	0	0	0	0	0	0	0	0
0	0	0	0	0	0	0	0	0	0	0
0	0	0	0	0	0	0	0	0	0	0
0	0	0	0	0	0	0	0	0	0	0
0	0	0	0	0	0	0	0	0	0	0
15	0	15	0	0	0	0	0	0	15	0
0	0	0	0	0	0	0	0	0	0	0
0	0	0	0	0	0	0	0	0	0	0
0	0	0	0	0	0	0	0	0	0	0
4	0	4	0	0	0	0	0	0	4	0
63	63	0	0	0	0	0	0	0	0	0
24	24	0	0	0	0	0	0	0	0	0
9	0	9	0	0	0	0	0	0	9	0
67	67	0	0	0	0	0	0	0	0	0
52	0	52	0	0	0	0	0	0	52	0
88	88	0	0	0	0	0	0	0	0	0
67	67	0	0	0	0	0	0	0	0	0
25	25	0	0	0	0	0	0	0	0	0
21	21	0	0	0	0	0	0	0	0	0
40	40	0	0	0	0	0	0	0	0	0
34	0	34	0	0	0	0	0	0	34	0
87	87	0	0	0	0	0	0	0	0	0
0	0	0	0	0	0	0	0	0	0	0
37	37	0	0	0	0	0	0	0	0	0
63	0	63	0	0	0	0	0	0	63	0
7	7	0	0	0	0	0	0	0	0	0
3,430	1,182	1,549	0	0	0	0	0	0	1,549	699

II. ごみ処理について

4-3. 資源化量内訳(金属類、ガラス類)

市町村名	金属類										集団 回収量 (t)
	合計 (t)	直接資 源化量 (t)	中間処理後の再生利用量								
			小計 (t)	焼却施設 (t)	粗大ごみ 処理施設 (t)	ごみ 堆肥化 施設 (t)	ごみ 飼料化 施設 (t)	メタン化 施設 (t)	ごみ 燃料化 施設 (t)	その他の 資源化等 を行う施 設 (t)	
青森市	2,516	0	2,271	0	1,549	0	0	0	0	722	245
弘前市	2,303	0	2,226	19	1,657	0	0	0	0	550	77
八戸市	2,938	0	2,870	109	0	0	0	0	0	2,761	68
黒石市	389	56	305	0	305	0	0	0	0	0	28
五所川原市	514	511	0	0	0	0	0	0	0	0	3
十和田市	541	0	507	0	507	0	0	0	0	0	34
三沢市	397	137	260	0	260	0	0	0	0	0	0
むつ市	914	0	784	0	0	0	0	0	0	784	130
つがる市	457	366	91	0	0	0	0	0	0	91	0
平川市	361	0	347	0	286	0	0	0	0	61	14
平内町	72	71	0	0	0	0	0	0	0	0	1
今別町	32	17	15	0	0	0	0	0	0	15	0
蓬田村	8	0	8	0	0	0	0	0	0	8	0
外ヶ浜町	51	40	10	0	0	0	0	0	0	10	1
鱒ヶ沢町	108	0	102	0	85	0	0	0	0	17	6
深浦町	119	0	102	0	62	0	0	0	0	40	17
西目屋村	5	0	5	0	0	0	0	0	0	5	0
藤崎町	223	8	207	0	181	0	0	0	0	26	8
大鰐町	108	0	104	0	73	0	0	0	0	31	4
田舎館村	99	7	87	0	87	0	0	0	0	0	5
板柳町	131	0	128	0	48	0	0	0	0	80	3
鶴田町	144	0	139	0	0	0	0	0	0	139	5
中泊町	156	0	156	0	64	0	0	0	0	92	0
野辺地町	142	0	142	0	99	0	0	0	0	43	0
七戸町	213	0	204	7	0	0	0	0	0	197	9
六戸町	70	0	63	0	63	0	0	0	0	0	7
横浜町	69	0	69	0	28	0	0	0	0	41	0
東北町	187	0	183	7	0	0	0	0	0	176	4
六ヶ所村	141	0	141	0	50	0	0	0	0	91	0
おいらせ町	177	0	127	0	127	0	0	0	0	0	50
大間町	74	0	74	0	0	0	0	0	0	74	0
東通村	104	0	104	0	0	0	0	0	0	104	0
風間浦村	29	0	29	0	0	0	0	0	0	29	0
佐井村	24	0	24	0	0	0	0	0	0	24	0
三戸町	179	0	159	0	159	0	0	0	0	0	20
五戸町	155	0	146	0	146	0	0	0	0	0	9
田子町	83	0	77	0	77	0	0	0	0	0	6
南部町	206	0	206	2	136	0	0	0	0	68	0
階上町	140	0	140	0	0	0	0	0	0	140	0
新郷村	30	0	30	0	30	0	0	0	0	0	0
合計	14,609	1,213	12,642	144	6,079	0	0	0	0	6,419	754

ガラス類										
小計	直接資源化量	中間処理後の再生利用量								集団回収量
		小計	焼却施設	粗大ごみ処理施設	ごみ堆肥化施設	ごみ飼料化施設	メタン化施設	ごみ燃料化施設	その他の資源化等を行う施設	
(t)	(t)	(t)	(t)	(t)	(t)	(t)	(t)	(t)	(t)	(t)
2,220	68	2,074	0	0	0	0	0	0	2,074	78
1,413	0	1,354	0	0	0	0	0	0	1,354	59
1,217	0	1,197	0	0	0	0	0	0	1,197	20
202	174	0	0	0	0	0	0	0	0	28
674	0	673	0	0	0	0	0	0	673	1
646	0	636	0	0	0	0	0	0	636	10
540	540	0	0	0	0	0	0	0	0	0
371	0	344	0	0	0	0	0	0	344	27
316	0	316	0	0	0	0	0	0	316	0
175	0	141	0	0	0	0	0	0	141	34
75	73	0	0	0	0	0	0	0	0	2
26	0	26	0	0	0	0	0	0	26	0
19	0	15	0	0	0	0	0	0	15	4
55	40	6	0	0	0	0	0	0	6	9
28	0	25	0	0	0	0	0	0	25	3
64	0	56	0	0	0	0	0	0	56	8
9	0	5	0	0	0	0	0	0	5	4
59	21	33	0	0	0	0	0	0	33	5
64	0	58	0	0	0	0	0	0	58	6
35	23	0	0	0	0	0	0	0	0	12
118	0	106	0	0	0	0	0	0	106	12
131	0	118	0	0	0	0	0	0	118	13
105	0	105	0	0	0	0	0	0	105	0
160	0	160	0	0	0	0	0	0	160	0
199	5	189	0	0	0	0	0	0	189	5
98	0	98	0	0	0	0	0	0	98	0
62	0	62	0	0	0	0	0	0	62	0
252	9	234	0	0	0	0	0	0	234	9
111	0	111	0	0	0	0	0	0	111	0
241	0	235	0	0	0	0	0	0	235	6
31	0	31	0	0	0	0	0	0	31	0
9	0	9	0	0	0	0	0	0	9	0
22	0	22	0	0	0	0	0	0	22	0
16	0	16	0	0	0	0	0	0	16	0
3	0	0	0	0	0	0	0	0	0	3
184	0	184	0	0	0	0	0	0	184	0
5	4	0	0	0	0	0	0	0	0	1
73	49	24	0	0	0	0	0	0	24	0
68	0	68	0	0	0	0	0	0	68	0
31	0	31	0	0	0	0	0	0	31	0
10,127	1,006	8,762	0	0	0	0	0	0	8,762	359

II. ごみ処理について

4-4. 資源化量内訳(ペットボトル、白色トレイ)

市町村名	ペットボトル										集団 回収量 (t)	
	合計 (t)	直接資 源化量 (t)	中間処理後の再生利用量									
			小計 (t)	焼却施設 (t)	粗大ごみ 処理施設 (t)	ごみ 堆肥化 施設 (t)	ごみ 飼料化 施設 (t)	メタン化 施設 (t)	ごみ 燃料化 施設 (t)	その他の 資源化等 を行う施 設 (t)		
青森市	660	0	660	0	0	0	0	0	0	0	660	0
弘前市	549	0	549	0	0	0	0	0	0	0	549	0
八戸市	615	0	615	0	0	0	0	0	0	0	615	0
黒石市	75	75	0	0	0	0	0	0	0	0	0	0
五所川原市	189	0	189	0	0	0	0	0	0	0	189	0
十和田市	139	84	55	0	0	0	0	0	0	0	55	0
三沢市	112	112	0	0	0	0	0	0	0	0	0	0
むつ市	89	0	89	0	0	0	0	0	0	0	89	0
つがる市	63	0	63	0	0	0	0	0	0	0	63	0
平川市	52	0	52	0	0	0	0	0	0	0	52	0
平内町	27	27	0	0	0	0	0	0	0	0	0	0
今別町	7	0	7	0	0	0	0	0	0	0	7	0
蓬田村	3	0	3	0	0	0	0	0	0	0	3	0
外ヶ浜町	8	8	0	0	0	0	0	0	0	0	0	0
鱒ヶ沢町	7	0	6	0	0	0	0	0	0	0	6	1
深浦町	11	0	11	0	0	0	0	0	0	0	11	0
西目屋村	2	0	2	0	0	0	0	0	0	0	2	0
藤崎町	27	8	19	0	0	0	0	0	0	0	19	0
大鰐町	18	0	18	0	0	0	0	0	0	0	18	0
田舎館村	9	9	0	0	0	0	0	0	0	0	0	0
板柳町	29	0	29	0	0	0	0	0	0	0	29	0
鶴田町	23	0	23	0	0	0	0	0	0	0	23	0
中泊町	21	0	21	0	0	0	0	0	0	0	21	0
野辺地町	14	0	14	0	0	0	0	0	0	0	14	0
七戸町	20	0	20	0	0	0	0	0	0	0	20	0
六戸町	19	11	7	0	0	0	0	0	0	0	7	1
横浜町	8	0	8	0	0	0	0	0	0	0	8	0
東北町	21	0	21	0	0	0	0	0	0	0	21	0
六ヶ所村	23	0	23	0	0	0	0	0	0	0	23	0
おいらせ町	53	21	13	0	0	0	0	0	0	0	13	19
大間町	14	0	14	0	0	0	0	0	0	0	14	0
東通村	4	0	4	0	0	0	0	0	0	0	4	0
風間浦村	6	0	6	0	0	0	0	0	0	0	6	0
佐井村	5	0	5	0	0	0	0	0	0	0	5	0
三戸町	13	0	10	0	0	0	0	0	0	0	10	3
五戸町	37	22	15	0	0	0	0	0	0	0	15	0
田子町	4	3	0	0	0	0	0	0	0	0	0	1
南部町	24	11	13	0	0	0	0	0	0	0	13	0
階上町	35	0	35	0	0	0	0	0	0	0	35	0
新郷村	4	2	2	0	0	0	0	0	0	0	2	0
合計	3,039	393	2,621	0	0	0	0	0	0	0	2,621	25

II. ごみ処理について

4-5. 資源化量内訳(容器包装プラスチック(白色トレイ除く)、プラスチック類(白色トレイ、容器包装プラスチック除く))

市町村名	容器包装プラスチック(白色トレイ除く)										集団 回収量 (t)	
	合計	直接資 源化量	中間処理後の再生利用量									
			小計	焼却施設	粗大ごみ 処理施設	ごみ 堆肥化 施設	ごみ 飼料化 施設	メタン化 施設	ごみ 燃料化 施設	その他の 資源化等 を行う施 設		
(t)	(t)	(t)	(t)	(t)	(t)	(t)	(t)	(t)	(t)	(t)		
青森市	938	0	938	0	0	0	0	0	0	0	938	0
弘前市	2	0	0	0	0	0	0	0	0	0	0	2
八戸市	1	0	0	0	0	0	0	0	0	0	0	1
黒石市	138	138	0	0	0	0	0	0	0	0	0	0
五所川原市	0	0	0	0	0	0	0	0	0	0	0	0
十和田市	150	0	150	0	0	0	0	0	0	0	150	0
三沢市	0	0	0	0	0	0	0	0	0	0	0	0
むつ市	0	0	0	0	0	0	0	0	0	0	0	0
つがる市	207	0	207	0	0	0	0	0	0	0	207	0
平川市	114	0	112	0	0	0	0	0	0	0	112	2
平内町	0	0	0	0	0	0	0	0	0	0	0	0
今別町	0	0	0	0	0	0	0	0	0	0	0	0
蓬田村	0	0	0	0	0	0	0	0	0	0	0	0
外ヶ浜町	0	0	0	0	0	0	0	0	0	0	0	0
鱒ヶ沢町	5	0	5	0	0	0	0	0	0	0	5	0
深浦町	14	0	8	0	0	0	0	0	0	0	8	6
西目屋村	0	0	0	0	0	0	0	0	0	0	0	0
藤崎町	88	11	77	0	0	0	0	0	0	0	77	0
大鰐町	0	0	0	0	0	0	0	0	0	0	0	0
田舎館村	15	15	0	0	0	0	0	0	0	0	0	0
板柳町	0	0	0	0	0	0	0	0	0	0	0	0
鶴田町	0	0	0	0	0	0	0	0	0	0	0	0
中泊町	6	0	6	0	0	0	0	0	0	0	6	0
野辺地町	0	0	0	0	0	0	0	0	0	0	0	0
七戸町	0	0	0	0	0	0	0	0	0	0	0	0
六戸町	0	0	0	0	0	0	0	0	0	0	0	0
横浜町	0	0	0	0	0	0	0	0	0	0	0	0
東北町	0	0	0	0	0	0	0	0	0	0	0	0
六ヶ所村	2	2	0	0	0	0	0	0	0	0	0	0
おいらせ町	0	0	0	0	0	0	0	0	0	0	0	0
大間町	0	0	0	0	0	0	0	0	0	0	0	0
東通村	0	0	0	0	0	0	0	0	0	0	0	0
風間浦村	0	0	0	0	0	0	0	0	0	0	0	0
佐井村	0	0	0	0	0	0	0	0	0	0	0	0
三戸町	0	0	0	0	0	0	0	0	0	0	0	0
五戸町	50	0	50	0	0	0	0	0	0	0	50	0
田子町	0	0	0	0	0	0	0	0	0	0	0	0
南部町	0	0	0	0	0	0	0	0	0	0	0	0
階上町	0	0	0	0	0	0	0	0	0	0	0	0
新郷村	0	0	0	0	0	0	0	0	0	0	0	0
合計	1,730	166	1,553	0	0	0	0	0	0	0	1,553	11

II. ごみ処理について
4-6. 資源化量内訳(布類、その他)

市町村名	布類											集団 回収量 (t)
	合計 (t)	直接資 源化量 (t)	中間処理後の再生利用量								その他の 資源化等 を行う施 設 (t)	
			小計 (t)	焼却施設 (t)	粗大ごみ 処理施設 (t)	ごみ 堆肥化 施設 (t)	ごみ 飼料化 施設 (t)	メタン化 施設 (t)	ごみ 燃料化 施設 (t)			
青森市	0	0	0	0	0	0	0	0	0	0	0	0
弘前市	0	0	0	0	0	0	0	0	0	0	0	0
八戸市	54	0	54	0	0	0	0	0	0	0	54	0
黒石市	0	0	0	0	0	0	0	0	0	0	0	0
五所川原市	0	0	0	0	0	0	0	0	0	0	0	0
十和田市	0	0	0	0	0	0	0	0	0	0	0	0
三沢市	3	3	0	0	0	0	0	0	0	0	0	0
むつ市	0	0	0	0	0	0	0	0	0	0	0	0
つがる市	0	0	0	0	0	0	0	0	0	0	0	0
平川市	0	0	0	0	0	0	0	0	0	0	0	0
平内町	0	0	0	0	0	0	0	0	0	0	0	0
今別町	0	0	0	0	0	0	0	0	0	0	0	0
蓬田村	0	0	0	0	0	0	0	0	0	0	0	0
外ヶ浜町	0	0	0	0	0	0	0	0	0	0	0	0
鱒ヶ沢町	0	0	0	0	0	0	0	0	0	0	0	0
深浦町	0	0	0	0	0	0	0	0	0	0	0	0
西目屋村	0	0	0	0	0	0	0	0	0	0	0	0
藤崎町	0	0	0	0	0	0	0	0	0	0	0	0
大鰐町	0	0	0	0	0	0	0	0	0	0	0	0
田舎館村	0	0	0	0	0	0	0	0	0	0	0	0
板柳町	0	0	0	0	0	0	0	0	0	0	0	0
鶴田町	0	0	0	0	0	0	0	0	0	0	0	0
中泊町	0	0	0	0	0	0	0	0	0	0	0	0
野辺地町	0	0	0	0	0	0	0	0	0	0	0	0
七戸町	0	0	0	0	0	0	0	0	0	0	0	0
六戸町	0	0	0	0	0	0	0	0	0	0	0	0
横浜町	0	0	0	0	0	0	0	0	0	0	0	0
東北町	0	0	0	0	0	0	0	0	0	0	0	0
六ヶ所村	0	0	0	0	0	0	0	0	0	0	0	0
おいらせ町	0	0	0	0	0	0	0	0	0	0	0	0
大間町	0	0	0	0	0	0	0	0	0	0	0	0
東通村	0	0	0	0	0	0	0	0	0	0	0	0
風間浦村	0	0	0	0	0	0	0	0	0	0	0	0
佐井村	0	0	0	0	0	0	0	0	0	0	0	0
三戸町	0	0	0	0	0	0	0	0	0	0	0	0
五戸町	0	0	0	0	0	0	0	0	0	0	0	0
田子町	0	0	0	0	0	0	0	0	0	0	0	0
南部町	1	0	1	0	0	0	0	0	0	0	1	0
階上町	6	0	6	0	0	0	0	0	0	0	6	0
新郷村	0	0	0	0	0	0	0	0	0	0	0	0
合計	64	3	61	0	0	0	0	0	0	0	61	0

その他										
合計	直接資源化量	中間処理後の再生利用量								集団回収量
		小計	焼却施設	粗大ごみ処理施設	ごみ堆肥化施設	ごみ飼料化施設	メタン化施設	ごみ燃料化施設	その他の資源化等を行う施設	
(t)	(t)	(t)	(t)	(t)	(t)	(t)	(t)	(t)	(t)	(t)
36	0	0	0	0	0	0	0	0	0	36
1,254	0	1,254	1,254	0	0	0	0	0	0	0
1,952	0	1,952	1,864	0	0	0	0	30	58	0
0	0	0	0	0	0	0	0	0	0	0
0	0	0	0	0	0	0	0	0	0	0
1,909	0	1,909	1,909	0	0	0	0	0	0	0
0	0	0	0	0	0	0	0	0	0	0
4,006	0	4,006	4,006	0	0	0	0	0	0	0
0	0	0	0	0	0	0	0	0	0	0
0	0	0	0	0	0	0	0	0	0	0
0	0	0	0	0	0	0	0	0	0	0
0	0	0	0	0	0	0	0	0	0	0
0	0	0	0	0	0	0	0	0	0	0
0	0	0	0	0	0	0	0	0	0	0
243	0	243	243	0	0	0	0	0	0	0
4	0	4	0	0	0	0	0	0	0	4
10	0	1	0	0	0	0	0	0	1	9
0	0	0	0	0	0	0	0	0	0	0
0	0	0	0	0	0	0	0	0	0	0
0	0	0	0	0	0	0	0	0	0	0
0	0	0	0	0	0	0	0	0	0	0
18	0	18	0	0	0	0	0	0	18	0
0	0	0	0	0	0	0	0	0	0	0
0	0	0	0	0	0	0	0	0	0	0
268	0	268	267	0	0	0	0	0	1	0
213	0	213	213	0	0	0	0	0	0	0
0	0	0	0	0	0	0	0	0	0	0
272	0	272	271	0	0	0	0	0	1	0
0	0	0	0	0	0	0	0	0	0	0
635	0	635	635	0	0	0	0	0	0	0
337	0	337	337	0	0	0	0	0	0	0
337	0	337	337	0	0	0	0	0	0	0
119	0	119	119	0	0	0	0	0	0	0
117	0	117	117	0	0	0	0	0	0	0
41	0	41	41	0	0	0	0	0	0	0
396	0	396	396	0	0	0	0	0	0	0
20	0	20	20	0	0	0	0	0	0	0
74	0	74	73	0	0	0	0	0	1	0
86	0	86	86	0	0	0	0	0	0	0
45	0	45	45	0	0	0	0	0	0	0
12,392	0	12,347	12,233	0	0	0	0	30	84	45

II. ごみ処理について

5-1. ごみ処理体制(可燃ごみ、不燃ごみ)

市町村名	可燃ごみ															
	収集運搬										中間処理			最終処分		
	生活系					事業系					直営	委託	許可	直営	委託	許可
	実施形態			収集回数 (回/週)	収集方式	実施形態			収集回数 (回/週)	収集方式						
直営	委託	許可	直営			委託	許可									
青森市		○		2回	ステーション			○	不定期	各戸収集	○			○		
弘前市	○	○	○	2回	併用			○	不定期	各戸収集	○			○	○	
八戸市	○	○		2回	ステーション			○	不定期	各戸収集	○			○	○	
黒石市		○		2回	ステーション			○	不定期	各戸収集	○			○		
五所川原市		○		2回	ステーション			○	不定期	各戸収集	○			○		
十和田市		○		2回	ステーション			○	不定期	その他	○			○		
三沢市		○		2回	ステーション		○	○	不定期	各戸収集	○			○		
むつ市		○		2回	ステーション			○	不定期	各戸収集	○					
つがる市		○		2回	ステーション			○	不定期	各戸収集	○			○		
平川市		○		2回	ステーション			○	不定期	各戸収集	○			○		
平内町		○		2回	ステーション			○	不定期	その他		○			○	
今別町		○		4回	ステーション			○	不定期	各戸収集		○		○		
蓬田村		○		2回	ステーション			○	不定期	各戸収集		○		○		
外ヶ浜町		○		2回	ステーション			○	不定期	各戸収集		○		○		
鱒ヶ沢町		○		2回	ステーション			○	不定期	各戸収集	○			○		
深浦町		○		4回	ステーション			○	不定期	各戸収集	○			○		
西目屋村		○		2回	ステーション						○			○		
藤崎町		○		2回	併用			○	不定期	各戸収集	○				○	
大鰐町		○		2回	併用			○	不定期	各戸収集	○				○	
田舎館村		○		2回	ステーション			○	不定期	各戸収集	○			○		
板柳町		○		2回	各戸収集			○	不定期	各戸収集	○			○		
鶴田町		○		2回	ステーション			○	不定期	各戸収集	○			○		
中泊町		○		1回	併用			○	不定期	各戸収集	○			○		
野辺地町		○		2回	ステーション			○	不定期	各戸収集	○			○		
七戸町		○		2回	ステーション			○	不定期	各戸収集		○			○	
六戸町		○		2回	ステーション			○	不定期	各戸収集	○			○		
横浜町		○		2回	ステーション			○	不定期	各戸収集		○			○	
東北町		○		2回	ステーション			○	不定期	各戸収集		○			○	
六ヶ所村		○		3回	ステーション			○	不定期	各戸収集	○			○		
おいらせ町		○		2回	ステーション			○	不定期	各戸収集	○			○		
大間町		○		3回	ステーション		○		不定期	各戸収集		○				
東通村		○		2回	ステーション			○	不定期	各戸収集	○			○		
風間浦村		○		3回	ステーション		○		3回	ステーション	○				○	
佐井村		○		2回	各戸収集		○		2回	各戸収集	○					
三戸町		○		2回	併用			○	不定期	各戸収集	○			○		
五戸町		○		2回	ステーション			○	不定期	各戸収集	○			○		
田子町		○		2回	ステーション			○	不定期	各戸収集	○			○		
南部町		○		2回	ステーション			○	不定期	各戸収集	○			○		
階上町		○		1回	併用			○	不定期	各戸収集	○			○		
新郷村		○		2回	ステーション			○	不定期	各戸収集	○			○		
合計	2	40	1	—	—	0	4	36	—	—	32	8	0	30	9	0

不燃ごみ															
収集運搬										中間処理			最終処分		
生活系					事業系					直営	委託	許可	直営	委託	許可
実施形態			収集回数 (回/月)	収集方式	実施形態			収集回数 (回/月)	収集方式						
直営	委託	許可			直営	委託	許可								
○			2回	ステーション			○	不定期	各戸収集	○			○		
	○	○	2回	併用			○	不定期	各戸収集	○			○	○	
	○		1回	ステーション			○	不定期	各戸収集	○			○		
	○		4回	ステーション			○	不定期	各戸収集	○			○		
	○		2回	ステーション			○	不定期	各戸収集				○		
	○		1回	ステーション			○	不定期	その他	○			○		
	○		1回	ステーション		○	○	不定期	各戸収集	○			○		
	○		2回	ステーション			○	不定期	各戸収集	○					
	○		2回	ステーション			○	不定期	各戸収集				○		
	○		4回	ステーション			○	不定期	各戸収集	○			○		
	○		2回	ステーション			○	不定期	その他				○		
	○		1回	ステーション			○	不定期	各戸収集				○		
	○		2回	ステーション			○	不定期	各戸収集				○		
	○		4回	ステーション			○	不定期	各戸収集				○		
	○		2回	ステーション			○	不定期	各戸収集	○			○		
	○		4回	ステーション			○	不定期	各戸収集	○			○		
	○		1回	ステーション						○			○		
	○		1回	併用			○	不定期	各戸収集	○				○	
	○		2回	併用			○	不定期	各戸収集	○				○	
	○		4回	ステーション			○	不定期	各戸収集	○			○		
	○		2回	各戸収集			○	不定期	各戸収集	○			○		
	○		1回	ステーション			○	不定期	各戸収集	○			○		
	○		4回	併用			○	不定期	各戸収集				○		
	○		1回	ステーション			○	不定期	各戸収集				○		
	○		1回	ステーション			○	不定期	各戸収集		○		○		
	○		1回	ステーション			○	不定期	各戸収集		○		○		
	○		2回	ステーション			○	不定期	各戸収集				○		
	○		1回	ステーション			○	不定期	各戸収集	○			○		
	○		4回	ステーション		○		不定期	各戸収集		○		○		
	○		3回	ステーション			○	不定期	各戸収集	○			○		
	○		1回	ステーション		○		1回	ステーション	○			○		
	○		2回	各戸収集		○		2回	各戸収集	○					
	○		2回	併用			○	不定期	各戸収集	○			○		
	○		1回	ステーション			○	不定期	各戸収集	○			○		
	○		2回	ステーション			○	不定期	各戸収集	○			○		
	○		2回	ステーション			○	不定期	各戸収集	○			○		
	○		4回	併用			○	不定期	各戸収集	○			○		
	○		1回	ステーション			○	不定期	各戸収集	○			○		
1	39	1	—	—	0	4	36	—	—	27	4	0	35	4	0

II. ごみ処理について

5-2. ごみ処理体制(資源ごみ 紙類(紙パック、紙製容器包装除く)、紙パック)

市町村名	資源ごみ(紙類(紙パック、紙製容器包装除く))															
	収集運搬										中間処理			最終処分		
	生活系					事業系					直営	委託	許可	直営	委託	許可
	実施形態			収集回数 (回/月)	収集方式	実施形態			収集回数 (回/月)	収集方式						
直営	委託	許可	直営			委託	許可									
青森市		○		2回	ステーション			○	不定期	各戸収集		○				
弘前市		○		1回	併用			○	不定期	各戸収集	○					
八戸市		○		4回	ステーション						○					
黒石市		○		2回	ステーション							○				
五所川原市		○		1回	ステーション		○		1回	ステーション		○				
十和田市		○		1回	ステーション			○	不定期	その他	○					
三沢市		○		1回	ステーション		○	○	不定期	各戸収集		○		○		
むつ市		○		2回	ステーション			○	不定期	各戸収集	○					
つがる市		○		5回	ステーション			○	不定期	各戸収集		○			○	
平川市		○		1回	ステーション			○	不定期	各戸収集	○			○		
平内町		○		4回	ステーション							○				○
今別町		○		1回	ステーション			○	不定期	各戸収集						
蓬田村		○		1回	ステーション			○	不定期	各戸収集		○				
外ヶ浜町		○		1回	ステーション			○	不定期	各戸収集				○		
鱒ヶ沢町		○		2回	ステーション			○	不定期	各戸収集	○			○		
深浦町		○		4回	ステーション			○	不定期	各戸収集	○			○		
西目屋村		○		2回	ステーション						○			○		
藤崎町		○		1回	併用			○	不定期	各戸収集	○				○	
大鰐町		○		1回	ステーション			○	不定期	各戸収集	○				○	
田舎館村		○		2回	ステーション							○				
板柳町																
鶴田町		○		1回	ステーション											
中泊町		○		不定期	ステーション						○					
野辺地町		○		1回	ステーション			○	不定期	各戸収集						
七戸町		○		1回	ステーション			○	不定期	各戸収集		○			○	
六戸町		○		1回	ステーション			○	不定期	各戸収集	○			○		
横浜町		○		1回	ステーション			○	不定期	各戸収集		○				
東北町		○		1回	ステーション			○	不定期	各戸収集		○			○	
六ヶ所村		○		4回	ステーション			○	不定期	各戸収集	○					
おいらせ町		○		1回	ステーション			○	不定期	各戸収集		○			○	
大間町		○		4回	ステーション		○		不定期	各戸収集		○				
東通村		○		2回	ステーション			○	不定期	各戸収集	○			○		
風間浦村		○		2回	ステーション		○		2回	ステーション	○			○		
佐井村		○		2回	各戸収集		○		2回	各戸収集	○					
三戸町		○		1回	併用											
五戸町		○		1回	ステーション			○	不定期	各戸収集		○				
田子町		○		1回	ステーション							○			○	
南部町		○		1回	ステーション						○	○		○	○	
階上町		○		2回	併用			○	不定期	各戸収集			○			○
新郷村		○		1回	ステーション			○	不定期	各戸収集						
合計	0	39	0	—	—	0	5	25	—	—	16	17	1	10	9	1

資源ごみ(紙パック)															
収集運搬										中間処理			最終処分		
生活系					事業系					直営	委託	許可	直営	委託	許可
実施形態			収集回数 (回/月)	収集方式	実施形態			収集回数 (回/月)	収集方式						
直営	委託	許可			直営	委託	許可								
	○		2回	ステーション			○	不定期	各戸収集		○				
	○		1回	併用			○	不定期	各戸収集	○			○	○	
	○		2回	ステーション							○				
	○		1回	ステーション		○		1回	ステーション		○				
	○		1回	ステーション			○	不定期	その他	○					
	○		1回	ステーション		○	○	不定期	各戸収集		○		○		
	○		2回	ステーション			○	不定期	各戸収集	○					
	○		2回	ステーション			○	不定期	各戸収集		○			○	
	○		1回	ステーション			○	不定期	各戸収集	○			○		
	○		4回	ステーション							○			○	
	○		1回	ステーション			○	不定期	各戸収集						
	○		1回	ステーション			○	不定期	各戸収集		○				
	○		1回	ステーション			○	不定期	各戸収集				○		
	○		2回	ステーション			○	不定期	各戸収集	○			○		
	○		4回	ステーション			○	不定期	各戸収集	○			○		
	○		2回	ステーション						○			○		
	○		1回	併用			○	不定期	各戸収集	○				○	
	○		1回	ステーション			○	不定期	各戸収集	○				○	
	○		2回	ステーション							○				
	○		1回	各戸収集			○	不定期	各戸収集	○			○		
	○		1回	ステーション											
	○		不定期	ステーション							○				
	○		1回	ステーション			○	不定期	各戸収集						
	○		1回	ステーション			○	不定期	各戸収集		○			○	
	○		1回	ステーション			○	不定期	各戸収集	○					
	○		1回	ステーション			○	不定期	各戸収集		○				
	○		1回	ステーション			○	不定期	各戸収集	○					
	○		4回	ステーション			○	不定期	各戸収集	○					
	○		1回	ステーション			○	不定期	各戸収集		○				
	○		4回	ステーション		○		不定期	各戸収集		○				
	○		2回	ステーション			○	不定期	各戸収集	○			○		
	○		1回	ステーション			○	1回	ステーション	○			○		
	○		2回	各戸収集			○	2回	各戸収集	○					
	○		1回	ステーション			○	不定期	各戸収集		○				
	○		1回	ステーション			○	不定期	各戸収集						
0	35	0	-	-	0	5	25	-	-	15	15	0	11	8	0

II. ごみ処理について

5-3. ごみ処理体制(資源ごみ 紙製容器包装、金属類)

市町村名	資源ごみ(紙製容器包装)															
	収集運搬										中間処理			最終処分		
	生活系					事業系					直営	委託	許可	直営	委託	許可
	実施形態			収集回数 (回/月)	収集方式	実施形態			収集回数 (回/月)	収集方式						
直営	委託	許可	直営			委託	許可									
青森市		○		2回	ステーション			○	不定期	各戸収集		○				
弘前市		○		2回	併用			○	不定期	各戸収集	○			○	○	
八戸市		○		4回	ステーション						○					
黒石市		○		2回	ステーション							○				
五所川原市																
十和田市		○		1回	ステーション			○	不定期	その他		○				
三沢市		○		1回	ステーション		○	○	不定期	各戸収集		○		○		
むつ市		○		2回	ステーション			○	不定期	各戸収集	○					
つがる市		○		1回	ステーション			○	不定期	各戸収集		○			○	
平川市		○		1回	ステーション			○	不定期	各戸収集	○			○		
平内町		○		4回	ステーション							○			○	
今別町		○		1回	ステーション			○	不定期	各戸収集						
蓬田村		○		1回	ステーション			○	不定期	各戸収集		○				
外ヶ浜町		○		1回	ステーション			○	不定期	各戸収集				○		
鱒ヶ沢町		○		2回	ステーション			○	不定期	各戸収集	○			○		
深浦町		○		4回	ステーション			○	不定期	各戸収集	○			○		
西目屋村		○		2回	ステーション						○			○		
藤崎町		○		1回	併用			○	不定期	各戸収集	○				○	
大鰐町		○		1回	ステーション			○	不定期	各戸収集	○				○	
田舎館村		○		2回	ステーション							○				
板柳町																
鶴田町																
中泊町												○				
野辺地町		○		1回	ステーション			○	不定期	各戸収集						
七戸町		○		1回	ステーション			○	不定期	各戸収集		○			○	
六戸町		○		1回	ステーション			○	不定期	各戸収集	○			○		
横浜町																
東北町		○		1回	ステーション			○	不定期	各戸収集		○			○	
六ヶ所村								○	不定期	各戸収集	○					
おいらせ町		○		1回	ステーション			○	不定期	各戸収集		○			○	
大間町																
東通村																
風間浦村																
佐井村																
三戸町		○		1回	併用											
五戸町		○		1回	ステーション			○	不定期	各戸収集		○				
田子町																
南部町																
階上町		○		2回	併用			○	不定期	各戸収集	○			○		
新郷村		○		1回	ステーション			○	不定期	各戸収集		○				
合計	0	28	0	—	—	0	1	23	—	—	12	14	0	9	8	0

資源ごみ(金属類)															
収集運搬										中間処理			最終処分		
生活系					事業系					中間処理			最終処分		
実施形態			収集回数 (回/月)	収集方式	実施形態			収集回数 (回/月)	収集方式	直営	委託	許可	直営	委託	許可
直営	委託	許可			直営	委託	許可								
	○		2回	ステーション			○	不定期	各戸収集		○				
	○		2回	併用			○	不定期	各戸収集	○			○	○	
○	○		4回	ステーション						○					
	○		2回	ステーション							○				
	○		2回	ステーション		○	2回	ステーション		○					
	○		1回	ステーション			○	不定期	その他	○					
	○		1回	ステーション		○	○	不定期	各戸収集		○		○		
	○		2回	ステーション			○	不定期	各戸収集	○					
	○		2回	ステーション			○	不定期	各戸収集		○			○	
	○		2回	ステーション		○	○	不定期	各戸収集	○			○		
	○		4回	ステーション							○			○	
	○		2回	ステーション			○	不定期	各戸収集	○			○		
	○		2回	ステーション			○	不定期	各戸収集	○					
	○		2回	ステーション			○	不定期	各戸収集	○					
	○		4回	ステーション			○	不定期	各戸収集	○			○		
	○		2回	ステーション						○			○		
	○		1回	併用			○	不定期	各戸収集	○				○	
	○		1回	ステーション			○	不定期	各戸収集	○				○	
	○		2回	ステーション							○				
	○		1回	各戸収集			○	不定期	各戸収集	○			○		
	○		2回	ステーション			○	不定期	各戸収集		○			○	
	○		2回	ステーション							○				
	○		2回	ステーション			○	不定期	各戸収集	○					
	○		2回	ステーション			○	不定期	各戸収集		○		○		
	○		1回	ステーション			○	不定期	各戸収集	○			○		
	○		1回	ステーション			○	不定期	各戸収集		○				
	○		2回	ステーション			○	不定期	各戸収集		○		○		
	○		4回	ステーション			○	不定期	各戸収集	○					
	○		1回	ステーション			○	不定期	各戸収集	○				○	
	○		4回	ステーション		○		不定期	各戸収集		○				
	○		2回	ステーション			○	不定期	各戸収集	○			○		
	○		1回	ステーション		○		1回	ステーション	○			○		
	○		4回	各戸収集		○		4回	各戸収集	○					
	○		1回	ステーション			○	不定期	各戸収集	○					
	○		2回	ステーション									○		
	○		4回	併用			○	不定期	各戸収集	○			○		
	○		1回	ステーション			○	不定期	各戸収集	○			○		
1	38	0	—	—	0	5	27	—	—	25	13	0	17	7	0

II. ごみ処理について

5-4. ごみ処理体制(資源ごみ ガラス類、ペットボトル)

市町村名	資源ごみ(ガラス類)															
	収集運搬									中間処理			最終処分			
	生活系				事業系					直営	委託	許可	直営	委託	許可	
	実施形態			収集回数 (回/月)	収集方式	実施形態			収集回数 (回/月)							収集方式
直営	委託	許可	直営			委託	許可									
青森市		○		2回	ステーション			○	不定期	各戸収集		○				
弘前市		○		2回	併用			○	不定期	各戸収集	○			○	○	
八戸市	○	○		4回	ステーション						○					
黒石市		○		2回	ステーション							○				
五所川原市		○		2回	ステーション		○		2回	ステーション		○				
十和田市		○		1回	ステーション			○	不定期	その他	○					
三沢市		○		1回	ステーション		○	○	不定期	各戸収集		○		○		
むつ市		○		2回	ステーション			○	不定期	各戸収集	○					
つがる市		○		1回	ステーション			○	不定期	各戸収集		○			○	
平川市		○		2回	ステーション			○	不定期	各戸収集	○			○		
平内町		○		4回	ステーション							○			○	
今別町		○		2回	ステーション			○	不定期	各戸収集	○			○		
蓬田村		○		2回	ステーション			○	不定期	各戸収集	○					
外ヶ浜町		○		4回	ステーション			○	不定期	各戸収集	○			○		
鱒ヶ沢町		○		2回	ステーション			○	不定期	各戸収集	○			○		
深浦町		○		4回	ステーション			○	不定期	各戸収集	○			○		
西目屋村		○		2回	ステーション						○			○		
藤崎町		○		1回	併用			○	不定期	各戸収集	○				○	
大鰐町		○		1回	ステーション			○	不定期	各戸収集	○				○	
田舎館村		○		2回	ステーション							○				
板柳町		○		1回	各戸収集			○	不定期	各戸収集	○			○		
鶴田町		○		2回	ステーション			○	不定期	各戸収集		○			○	
中泊町		○		2回	ステーション							○				
野辺地町		○		1回	ステーション			○	不定期	各戸収集	○					
七戸町		○		1回	ステーション			○	不定期	各戸収集		○		○		
六戸町		○		1回	ステーション			○	不定期	各戸収集	○			○		
横浜町		○		1回	ステーション			○	不定期	各戸収集		○				
東北町		○		1回	ステーション			○	不定期	各戸収集		○		○		
六ヶ所村		○		4回	ステーション			○	不定期	各戸収集	○					
おいらせ町		○		1回	ステーション			○	不定期	各戸収集	○				○	
大間町		○		4回	ステーション		○		不定期	各戸収集		○				
東通村		○		2回	ステーション			○	不定期	各戸収集	○			○		
風間浦村		○		2回	ステーション		○		2回	ステーション	○			○		
佐井村		○		4回	各戸収集		○		4回	各戸収集	○					
三戸町																
五戸町		○		1回	ステーション			○	不定期	各戸収集	○					
田子町		○		1回	ステーション							○			○	
南部町		○		2回	ステーション						○	○		○	○	
階上町		○		4回	併用			○	不定期	各戸収集	○			○		
新郷村		○		1回	ステーション			○	不定期	各戸収集	○			○		
合計	1	39	0	—	—	0	5	27	—	—	25	15	0	17	9	0

資源ごみ(ペットボトル)															
収集運搬										中間処理			最終処分		
生活系					事業系					直営	委託	許可	直営	委託	許可
実施形態			収集回数 (回/月)	収集方式	実施形態			収集回数 (回/月)	収集方式						
直営	委託	許可			直営	委託	許可								
	○		2回	ステーション			○	不定期	各戸収集		○				
	○		2回	併用			○	不定期	各戸収集	○			○	○	
○	○		4回	ステーション						○					
	○		2回	ステーション							○				
	○		2回	ステーション		○		2回	ステーション		○				
	○		2回	ステーション			○	不定期	その他		○				
	○		2回	ステーション		○	○	不定期	各戸収集		○		○		
	○		2回	ステーション			○	不定期	各戸収集	○					
	○		2回	ステーション			○	不定期	各戸収集		○			○	
	○		2回	ステーション			○	不定期	各戸収集	○			○		
	○		4回	ステーション							○			○	
	○		2回	ステーション			○	不定期	各戸収集	○			○		
	○		2回	ステーション			○	不定期	各戸収集	○					
	○		2回	ステーション			○	不定期	各戸収集	○					
	○		4回	ステーション			○	不定期	各戸収集	○			○		
	○		2回	ステーション						○			○		
	○		1回	併用			○	不定期	各戸収集	○				○	
	○		1回	ステーション			○	不定期	各戸収集	○				○	
	○		2回	ステーション							○				
	○		1回	各戸収集			○	不定期	各戸収集	○			○		
	○		2回	ステーション			○	不定期	各戸収集		○			○	
	○		2回	ステーション							○				
	○		2回	ステーション			○	不定期	各戸収集	○					
	○		1回	ステーション			○	不定期	各戸収集		○				
	○		2回	ステーション			○	不定期	各戸収集	○			○		
	○		1回	ステーション			○	不定期	各戸収集		○				
	○		1回	ステーション			○	不定期	各戸収集		○			○	
	○		4回	ステーション			○	不定期	各戸収集	○					
	○		2回	ステーション			○	不定期	各戸収集		○			○	
	○		4回	ステーション		○		不定期	各戸収集		○				
	○		2回	ステーション			○	不定期	各戸収集	○			○		
	○		2回	ステーション		○		2回	ステーション	○			○		
	○		4回	各戸収集		○		4回	各戸収集	○					
	○		1回	併用							○			○	
	○		2回	ステーション			○	不定期	各戸収集		○				
	○		1回	ステーション							○			○	
	○		1回	ステーション						○	○		○	○	
	○		4回	併用			○	不定期	各戸収集	○			○		
	○		2回	ステーション			○	不定期	各戸収集		○		○		
1	40	0	—	—	0	5	27	—	—	21	20	0	15	11	0

II. ごみ処理について

5-5. ごみ処理体制(資源ごみ 白色トレイ、容器包装プラスチック(白色トレイ除く))

市町村名	資源ごみ(白色トレイ)															
	収集運搬									中間処理			最終処分			
	生活系					事業系				直営	委託	許可	直営	委託	許可	
	実施形態			収集回数 (回/月)	収集方式	実施形態			収集回数 (回/月)							収集方式
直営	委託	許可	直営			委託	許可									
青森市																
弘前市																
八戸市																
黒石市																
五所川原市																
十和田市		○		2回	ステーション			○	不定期	その他		○				
三沢市																
むつ市		○		2回	ステーション			○	不定期	各戸収集	○					
つがる市		○		4回	ステーション			○	不定期	各戸収集		○		○		
平川市		○		2回	ステーション						○			○		
平内町		○		4回	ステーション							○			○	
今別町																
蓬田村																
外ヶ浜町																
鱒ヶ沢町																
深浦町																
西目屋村																
藤崎町		○		2回	併用			○	不定期	各戸収集		○			○	
大鰐町																
田舎館村																
板柳町																
鶴田町		○		2回	ステーション											
中泊町		○		4回	ステーション							○				
野辺地町																
七戸町																
六戸町		○		2回	ステーション			○	不定期	各戸収集	○			○		
横浜町																
東北町																
六ヶ所村		○		4回	ステーション			○	不定期	各戸収集	○					
おいらせ町																
大間町		○		4回	ステーション			○	不定期	各戸収集		○				
東通村		○		2回	ステーション			○	不定期	各戸収集	○			○		
風間浦村		○		1回	ステーション			○	1回	ステーション	○			○		
佐井村		○		2回	各戸収集			○	2回	各戸収集	○					
三戸町																
五戸町		○		2回	ステーション			○	不定期	各戸収集		○				
田子町																
南部町																
階上町																
新郷村		○		2回	ステーション			○	不定期	各戸収集		○				
合計	0	16	0	—	—	0	3	9	—	—	7	8	0	4	3	0

資源ごみ(容器包装プラスチック(白色トレイ除く))															
収集運搬									中間処理			最終処分			
生活系					事業系										
実施形態			収集回数 (回/月)	収集方式	実施形態			収集回数 (回/月)	収集方式	直営	委託	許可	直営	委託	許可
直営	委託	許可			直営	委託	許可								
	○		2回	ステーション			○	不定期	各戸収集		○				
	○		2回	ステーション							○				
	○		2回	ステーション			○	不定期	その他		○				
	○		4回	ステーション			○	不定期	各戸収集		○			○	
	○		2回	ステーション			○	不定期	各戸収集	○			○		
	○		2回	ステーション			○	不定期	各戸収集	○			○		
	○		4回	ステーション			○	不定期	各戸収集	○			○		
	○		2回	併用			○	不定期	各戸収集		○			○	
	○		2回	ステーション							○				
	○		2回												
	○		4回	ステーション							○				
	○		2回	ステーション			○	不定期	各戸収集	○			○		
	○		2回	ステーション			○	不定期	各戸収集	○					
	○		2回	ステーション			○	不定期	各戸収集		○		○		
0	16	0	—	—	0	0	12	—	—	5	10	0	5	3	0

II. ごみ処理について

5-6. ごみ処理体制(資源ごみ プラスチック類(白色トレイ、容器包装プラスチック除く)、布類)

市町村名	資源ごみ(プラスチック類(白色トレイ、容器包装プラスチック除く))															
	収集運搬									中間処理			最終処分			
	生活系					事業系				直営	委託	許可	直営	委託	許可	
	実施形態			収集回数 (回/月)	収集方式	実施形態			収集回数 (回/月)							収集方式
直営	委託	許可	直営			委託	許可									
青森市																
弘前市																
八戸市																
黒石市																
五所川原市																
十和田市											○					
三沢市																
むつ市																
つがる市																
平川市																
平内町																
今別町																
蓬田村																
外ヶ浜町																
鱒ヶ沢町		○		2回	ステーション			○	不定期	各戸収集	○			○		
深浦町		○		4回	ステーション			○	不定期	各戸収集	○			○		
西目屋村																
藤崎町																
大鰐町																
田舎館村																
板柳町																
鶴田町		○		2回	ステーション											
中泊町		○		4回	ステーション						○					
野辺地町																
七戸町																
六戸町		○		2回	ステーション			○	不定期	各戸収集	○			○		
横浜町																
東北町																
六ヶ所村		○		4回	ステーション			○	不定期	各戸収集	○					
おいらせ町																
大間町																
東通村																
風間浦村																
佐井村																
三戸町																
五戸町																
田子町																
南部町																
階上町																
新郷村																
合計	0	6	0	—	—	0	0	4	—	—	4	2	0	3	0	0

資源ごみ(布類)															
収集運搬										中間処理			最終処分		
生活系					事業系					直営	委託	許可	直営	委託	許可
実施形態			収集回数 (回/月)	収集方式	実施形態			収集回数 (回/月)	収集方式						
直営	委託	許可			直営	委託	許可			直営	委託	許可			
	○		2回	ステーション						○					
	○		1回	ステーション							○		○		
		○	1回	ステーション			○	不定期	各戸収集	○					
○			1回	ステーション						○			○		
○			2回	併用			○	不定期	各戸収集	○			○		
0	4	1	-	-	0	0	2	-	-	4	1	0	3	0	0

II. ごみ処理について

5-7. ごみ処理体制(資源ごみ 廃食油、その他)

市町村名	資源ごみ(廃食油)															
	収集運搬									中間処理			最終処分			
	生活系					事業系				直営	委託	許可	直営	委託	許可	
	実施形態			収集回数 (回/月)	収集方式	実施形態			収集回数 (回/月)							収集方式
直営	委託	許可	直営			委託	許可									
青森市																
弘前市																
八戸市		○		7回以上	その他						○					
黒石市																
五所川原市																
十和田市																
三沢市																
むつ市																
つがる市																
平川市																
平内町																
今別町																
蓬田村																
外ヶ浜町																
鱒ヶ沢町																
深浦町																
西目屋村																
藤崎町																
大鰐町																
田舎館村																
板柳町																
鶴田町																
中泊町																
野辺地町																
七戸町																
六戸町																
横浜町																
東北町																
六ヶ所村																
おいらせ町																
大間町																
東通村																
風間浦村																
佐井村																
三戸町																
五戸町																
田子町																
南部町																
階上町																
新郷村																
合計	0	1	0	-	-	0	0	0	-	-	1	0	0	0	0	0

Ⅱ. ごみ処理について

5-8. ごみ処理体制(その他のごみ、粗大ごみ)

市町村名	その他のごみ															
	収集運搬									中間処理			最終処分			
	生活系			収集方式	事業系			収集方式	直営	委託	許可	直営	委託	許可		
	実施形態		収集回数 (回/月)		実施形態		収集回数 (回/月)									
直営	委託	許可	直営	委託	許可	直営	委託	許可	直営	委託	許可	直営	委託	許可		
青森市																
弘前市																
八戸市	○			1回未満	その他						○					
黒石市																
五所川原市																
十和田市																
三沢市																
むつ市		○		2回	ステーション			○	不定期	各戸収集		○		○		
つがる市																
平川市																
平内町																
今別町																
蓬田村																
外ヶ浜町																
鱒ヶ沢町		○		2回	ステーション			○	不定期	各戸収集	○			○		
深浦町		○		4回	ステーション			○	不定期	各戸収集	○			○		
西目屋村																
藤崎町																
大鰐町																
田舎館村																
板柳町																
鶴田町																
中泊町																
野辺地町																
七戸町																
六戸町																
横浜町																
東北町																
六ヶ所村		○		1回	ステーション			○	不定期	各戸収集				○		
おいらせ町																
大間町																
東通村		○		不定期	その他			○	不定期	各戸収集		○		○		
風間浦村	○			2回	その他	○			2回	その他	○					
佐井村		○		1回	各戸収集		○		1回	各戸収集		○			○	
三戸町																
五戸町																
田子町																
南部町		○		不定期	その他			○	不定期	その他	○			○		
階上町																
新郷村																
合計	2	7	0	—	—	1	1	6	—	—	5	3	0	6	1	0

粗大ごみ															ごみの 分別数	
収集運搬										中間処理			最終処分			
生活系					事業系					直営	委託	許可	直営	委託		許可
実施形態			収集回数 (回/月)	収集方式	実施形態			収集回数 (回/月)	収集方式							
直営	委託	許可			直営	委託	許可			直営	委託	許可				
	○		1回	各戸収集			○	不定期	各戸収集				○			12
	○	○	1回	併用			○	不定期	各戸収集	○			○	○		11
	○		不定期	各戸収集			○	不定期	各戸収集	○			○			11
	○		1回	各戸収集			○	不定期	各戸収集	○			○			13
	○		1回未満	ステーション			○	不定期	各戸収集		○		○			10
	○		4回	各戸収集			○	不定期	その他	○			○			12
	○		1回	ステーション			○	不定期	各戸収集	○			○			13
	○		1回	各戸収集			○	不定期	各戸収集	○						21
	○		不定期	ステーション			○	不定期	各戸収集		○			○		12
	○		1回	ステーション			○	不定期	各戸収集	○			○			14
	○		1回未満	ステーション									○			14
	○		不定期	各戸収集			○	不定期	各戸収集				○			12
		○	不定期	各戸収集												12
	○		不定期	ステーション			○	不定期	各戸収集				○			12
	○		2回	ステーション			○	不定期	各戸収集	○			○			14
	○		4回	ステーション			○	不定期	各戸収集	○			○			14
	○		1回	ステーション						○			○			9
	○		1回未満	併用			○	不定期	各戸収集	○				○		13
	○		1回	ステーション			○	不定期	各戸収集	○				○		11
	○		1回	ステーション			○	不定期	各戸収集	○			○			13
	○		不定期	各戸収集			○	不定期	各戸収集	○			○			8
	○		不定期	その他												12
													○			12
	○		1回	ステーション			○	不定期	各戸収集	○			○			7
	○		1回	ステーション			○	不定期	各戸収集		○		○			11
	○		1回	各戸収集			○	不定期	各戸収集	○			○			12
	○		1回	ステーション			○	不定期	各戸収集		○			○		7
	○		1回	ステーション			○	不定期	各戸収集		○		○			11
	○		2回	その他			○	不定期	その他	○			○			12
	○		2回	各戸収集			○	不定期	各戸収集	○			○			12
	○		不定期	その他			○	不定期	その他		○					13
	○		1回	ステーション			○	不定期	各戸収集	○			○			16
	○		1回	各戸収集			○	1回	各戸収集	○			○			16
	○		不定期	各戸収集			○	不定期	各戸収集	○						13
	○		4回	併用			○	不定期	各戸収集	○			○			6
	○		2回	各戸収集			○	不定期	各戸収集	○			○			12
	○		1回未満	各戸収集			○	不定期	各戸収集	○			○			8
	○		1回未満	ステーション			○	不定期	その他	○			○			10
	○		1回	併用			○	不定期	各戸収集	○			○			10
	○		1回	各戸収集			○	不定期	各戸収集	○			○			12
0	38	2	—	—	0	3	32	—	—	27	6	0	31	5	0	—

II. ごみ処理について

6-1. ごみ処理手数料の状況(可燃ごみ)

市町村名	生活系			
	収集ごみ		直接搬入ごみ	
	徴収方法	手数料の額	徴収方法	手数料の額
青森市			搬入時	50kg未満:無料、50kg以上:全量に対し1kgごとに10円(旧浪岡町)
弘前市			搬入時	50kg未満:無料、50kg:250円、50kg超:50kgを超える10kgまでごとに50円の割合で算出した額に250円を加算【消費税別途加算・10円未満切り捨て】
八戸市	指定袋	45ℓ:30円、30ℓ:20円、20ℓ:15円	搬入時	50kgごとに130円
黒石市	指定袋	45ℓ:60円、30ℓ:40円、20ℓ:25円	搬入時	50kg未満:無料、50kg以上:全量に対し1kgごとに10円
五所川原市			搬入時	10kgごとに50円
十和田市			搬入時	10kgごとに20円
三沢市				
むつ市	指定袋	45ℓ:30円、22.5ℓ:20円	搬入時	10kgごとに10円
つがる市			搬入時	10kgごとに50円
平川市	指定袋	45ℓ:30円、30ℓ:20円、20ℓ:15円	搬入時	50kg未満:無料、50kg:250円、50kg超:50kgを超える10kgまでごとに50円の割合で算出した額に250円を加算【消費税別途加算・10円未満切り捨て】(旧平賀町・旧碓ヶ関村) 50kg未満:無料、50kg以上:全量に対し1kgごとに10円(旧尾上町)
平内町	指定袋	45ℓ:30円、30ℓ:20円、20ℓ:15円	搬入時	10kgごとに80円
今別町	指定袋	45ℓ:20円、20ℓ:15円		
蓬田村	指定袋	45ℓ:20円、20ℓ:15円		
外ヶ浜町	指定袋	45ℓ:20円、20ℓ:15円	搬入時	10kgごとに150円
鱒ヶ沢町	指定袋	45ℓ:30円、30ℓ:20円、22.5ℓ:15円	搬入時	10kgごとに30円
深浦町	指定袋	45ℓ:30円、30ℓ:20円、22.5ℓ:15円	搬入時	10kgごとに30円
西目屋村			搬入時	50kg未満:無料、50kg:250円、50kg超:50kgを超える10kgまでごとに50円の割合で算出した額に250円を加算【消費税別途加算・10円未満切り捨て】
藤崎町			搬入時	50kg未満:無料、50kg:250円、50kg超:50kgを超える10kgまでごとに50円の割合で算出した額に250円を加算【消費税別途加算・10円未満切り捨て】(藤崎地区) 50kg未満:無料、50kg以上:全量に対し1kgごとに10円(常盤地区)
大鰐町	指定袋	45ℓ:45円、30ℓ:30円、20ℓ:20円	搬入時	50kg未満:無料、50kg:250円、50kg超:50kgを超える10kgまでごとに50円の割合で算出した額に250円を加算【消費税別途加算・10円未満切り捨て】
田舎館村			搬入時	50kg未満:無料、50kg以上:全量に対し1kgごとに10円
板柳町	指定袋	45ℓ:15円、30ℓ:10円、15ℓ:6円	搬入時	50kg未満:無料、50kg:250円、50kg超:50kgを超える10kgまでごとに50円の割合で算出した額に250円を加算【消費税別途加算・10円未満切り捨て】
鶴田町	指定袋	45ℓ:15円、30ℓ:10円	搬入時	10kgごとに50円
中泊町			搬入時	10kgごとに50円
野辺地町	指定袋	45ℓ:30円、22.5ℓ:20円	搬入時	10kgごとに30円
七戸町			搬入時	200kg未満:200円(以後100kgごとに200円加算)
六戸町			搬入時	10kgごとに20円
横浜町	指定袋	45ℓ:30円、22.5ℓ:20円	搬入時	10kgごとに30円
東北町			搬入時	200kg未満:200円(以後100kgごとに200円加算)
六ヶ所村	指定袋	20円	搬入時	10kgごとに30円
おいらせ町			搬入時	10kgごとに20円
大間町	指定袋	45ℓ:30円、22.5ℓ:20円	搬入時	1kgごとに3円
東通村	指定袋	45ℓ:30円、22.5ℓ:20円	搬入時	10kgごとに10円
風間浦村	指定袋	45ℓ:30円、22.5ℓ:20円	搬入券	軽トラック:500円、2t車:1,000円、4t車:1,500円(車両積載量による)
佐井村	指定袋	45ℓ:30円、22.5ℓ:20円	指定袋	45ℓ:30円、22.5ℓ:20円
三戸町			搬入時	50kgごとに200円
五戸町			搬入時	10kgごとに20円
田子町			搬入時	50kgごとに200円
南部町			搬入時	50kgごとに200円(旧南部町・旧名川町) 50kgごとに130円(旧福地村)
階上町			搬入時	50kgごとに130円
新郷村			搬入時	10kgごとに20円

事業系			
収集ごみ		直接搬入ごみ	
徴収方法	手数料の額	徴収方法	手数料の額
搬入時 月払	10kgごとに100円(旧青森市)、1kgごとに10円(旧浪岡町)	搬入時	10kgごとに100円(旧青森市)、1kgごとに10円(旧浪岡町)
		搬入時	50kg未満: 無料、50kg: 250円、50kg超: 50kgを超える10kgまでごとに50円の割合で算出した額に250円を加算【消費税別途加算・10円未満切り捨て】
		搬入時	50kgごとに400円
月払	1kgごとに10円	搬入時	1kgごとに10円
搬入時	10kgごとに50円	搬入時	10kgごとに50円
搬入時	10kgごとに100円	搬入時	10kgごとに100円
搬入時	10kgごとに100円	搬入時	10kgごとに100円
搬入時	10kgごとに10円	搬入時	10kgごとに10円
搬入時	10kgごとに50円	搬入時	10kgごとに50円
搬入時 月払	50kg未満: 無料、50kg: 250円、50kg超: 50kgを超える10kgまでごとに50円の割合で算出した額に250円を加算【消費税別途加算・10円未満切り捨て】(旧平賀町・旧碓ヶ関村) 1kgごとに10円(旧尾上町)	搬入時	50kg未満: 無料、50kg: 250円、50kg超: 50kgを超える10kgまでごとに50円の割合で算出した額に250円を加算【消費税別途加算・10円未満切り捨て】(旧平賀町・旧碓ヶ関村) 1kgごとに10円(旧尾上町)
		搬入時	10kgごとに80円
搬入時	10kgごとに30円		
搬入時	10kgごとに30円		
搬入時	10kgごとに150円	搬入時	10kgごとに150円
搬入時	10kgごとに30円	搬入時	10kgごとに30円
搬入時	10kgごとに30円	搬入時	10kgごとに30円
		搬入時	50kg未満: 無料、50kg: 250円、50kg超: 50kgを超える10kgまでごとに50円の割合で算出した額に250円を加算【消費税別途加算・10円未満切り捨て】
搬入時 月払	50kg未満: 無料、50kg: 250円、50kg超: 50kgを超える10kgまでごとに50円の割合で算出した額に250円を加算【消費税別途加算・10円未満切り捨て】(藤崎地区) 1kgごとに10円(常盤地区)	搬入時	50kg未満: 無料、50kg: 250円、50kg超: 50kgを超える10kgまでごとに50円の割合で算出した額に250円を加算【消費税別途加算・10円未満切り捨て】(藤崎地区) 1kgごとに10円(常盤地区)
搬入時	50kg未満: 無料、50kg: 250円、50kg超: 50kgを超える10kgまでごとに50円の割合で算出した額に250円を加算【消費税別途加算・10円未満切り捨て】	搬入時	50kg未満: 無料、50kg: 250円、50kg超: 50kgを超える10kgまでごとに50円の割合で算出した額に250円を加算【消費税別途加算・10円未満切り捨て】
月払	1kgごとに10円	搬入時	1kgごとに10円
搬入時	50kg未満: 無料、50kg: 250円、50kg超: 50kgを超える10kgまでごとに50円の割合で算出した額に250円を加算【消費税別途加算・10円未満切り捨て】	搬入時	50kg未満: 無料、50kg: 250円、50kg超: 50kgを超える10kgまでごとに50円の割合で算出した額に250円を加算【消費税別途加算・10円未満切り捨て】
搬入時	10kgごとに50円	搬入時	10kgごとに50円
搬入時	10kgごとに50円	搬入時	10kgごとに50円
		搬入時	10kgごとに30円
搬入時	200kg未満: 200円(以後100kgごとに200円加算)	搬入時	200kg未満: 200円(以後100kgごとに200円加算)
搬入時	10kgごとに100円	搬入時	10kgごとに100円
		搬入時	10kgごとに30円
搬入時	200kg未満: 200円(以後100kgごとに200円加算)	搬入時	200kg未満: 200円(以後100kgごとに200円加算)
搬入時	10kgごとに30円	搬入時	10kgごとに30円
搬入時	10kgごとに100円	搬入時	10kgごとに100円
		搬入時	1kgごとに5円
搬入時	10kgごとに10円	搬入時	10kgごとに10円
指定袋	45ℓ: 30円、22.5ℓ: 20円	搬入券	軽トラック: 500円、2t車: 1,000円、4t車: 1,500円(車両積載量による)
指定袋	45ℓ: 30円、22.5ℓ: 20円	指定袋	45ℓ: 30円、22.5ℓ: 20円
		搬入時	50kgごとに200円
搬入時	10kgごとに100円	搬入時	10kgごとに100円
		搬入時	50kgごとに200円
		搬入時	50kgごとに200円(旧南部町・旧名川町) 50kgごとに400円(旧福地村)
搬入時	50kgごとに400円	搬入時	50kgごとに400円
搬入時	10kgごとに100円	搬入時	10kgごとに100円

II. ごみ処理について

6-2. ごみ処理手数料の状況(不燃ごみ)

市町村名	生活系			
	収集ごみ		直接搬入ごみ	
	徴収方法	手数料の額	徴収方法	手数料の額
青森市			搬入時	10kgごとに100円(最終処分場のみ)(旧青森市)、50kg未満無料、50kg以上は全量に対し1kgごとに10円(旧浪岡町)
弘前市			搬入時	100kg未満:無料、100kg:1,250円、100kg超:100kgを超える10kgまでごとに125円の割合で算出した額に1,250円を加算した額【消費税別途加算・10円未満切り捨て】
八戸市	指定袋	45ℓ:30円、30ℓ:20円、20ℓ:15円	搬入時	50kgごとに70円、100kgごとに150円(埋立ごみ)
黒石市	指定袋	45ℓ:60円、30ℓ:40円、20ℓ:25円	搬入時	50kg未満無料、50kg以上は全量に対し1kgごとに10円
五所川原市			搬入時	100kgごとに200円
十和田市			搬入時	10kgごとに20円
三沢市				
むつ市	指定袋	45ℓ:30円、22.5ℓ:20円	搬入時	10kgごとに10円
つがる市			搬入時	10kgごとに20円
平川市	指定袋	45ℓ:30円、30ℓ:20円、20ℓ:15円	搬入時	100kg未満:無料、100kg:1,250円、100kg超:100kgを超える10kgまでごとに125円の割合で算出した額に1,250円を加算した額【消費税別途加算・10円未満切り捨て】(旧平賀町・旧碓ヶ関村) 50kg未満無料、50kg:500円、50kg以上は全量に対し1kgごとに10円(旧尾上町)
平内町	指定袋	45ℓ:30円、30ℓ:20円、20ℓ:15円	搬入時	10kgごとに80円
今別町	指定袋	45ℓ:20円、20ℓ:15円	搬入時	10kgごとに30円
蓬田村	指定袋	45ℓ:20円、20ℓ:15円	搬入時	10kgごとに30円
外ヶ浜町	指定袋	45ℓ:20円、20ℓ:15円	搬入時	10kgごとに30円
鱒ヶ沢町	指定袋	45ℓ:30円、30ℓ:20円、22.5ℓ:15円	搬入時	10kgごとに30円
深浦町	指定袋	45ℓ:30円、30ℓ:20円、22.5ℓ:15円	搬入時	10kgごとに30円
西目屋村			搬入時	100kg未満:無料、100kg:1,250円、100kg超:100kgを超える10kgまでごとに125円の割合で算出した額に1,250円を加算した額【消費税別途加算・10円未満切り捨て】
藤崎町			搬入時	100kg未満:無料、100kg:1,250円、100kg超:100kgを超える10kgまでごとに125円の割合で算出した額に1,250円を加算した額【消費税別途加算・10円未満切り捨て】(藤崎地区) 50kg未満:無料、50kg以上は全量に対し1kgごとに10円(常盤地区)
大鰐町	指定袋	45ℓ:45円、30ℓ:30円、20ℓ:20円	搬入時	100kg未満:無料、100kg:1,250円、100kg超:100kgを超える10kgまでごとに125円の割合で算出した額に1,250円を加算した額【消費税別途加算・10円未満切り捨て】
田舎館村			搬入時	50kg未満無料、50kg以上は全量に対し1kgごとに10円
板柳町	指定袋	45ℓ:15円、30ℓ:10円、15ℓ:6円	搬入時	100kg未満:無料、100kg:1,250円、100kg超:100kgを超える10kgまでごとに125円の割合で算出した額に1,250円を加算した額【消費税別途加算・10円未満切り捨て】
鶴田町	指定袋	45ℓ:15円、30ℓ:10円	搬入時	10kgごとに100円
中泊町				
野辺地町			搬入時	10kgごとに35円
七戸町			搬入時	200kg未満:200円(以後100kgごとに200円加算)
六戸町			搬入時	10kgごとに20円
横浜町			搬入時	10kgごとに30円
東北町			搬入時	200kg未満:200円(以後100kgごとに200円加算)
六ヶ所村				
おいらせ町			搬入時	10kgごとに20円
大間町	指定袋	45ℓ:30円、22.5ℓ:20円	搬入時	1kgごとに3円
東通村	指定袋	45ℓ:30円、22.5ℓ:20円	搬入時	10kgごとに10円
風間浦村	指定袋	45ℓ:30円、22.5ℓ:20円	搬入券	軽トラック:500円、2t車:1,000円、4t車:1,500円(車両積載量による)
佐井村	指定袋	45ℓ:30円、22.5ℓ:20円	指定袋	45ℓ:30円、22.5ℓ:20円
三戸町			搬入時	50kgごとに200円
五戸町			搬入時	10kgごとに20円
田子町			搬入時	50kgごとに200円
南部町			搬入時	50kgごとに200円(旧南部町・旧名川町) 50kgごとに70円(旧福地村)
階上町			搬入時	50kgごとに70円
新郷村			搬入時	10kgごとに20円

事業系			
収集ごみ		直接搬入ごみ	
徴収方法	手数料の額	徴収方法	手数料の額
搬入時 月払	10kgごとに100円(旧青森市)、1kgごとに10円(旧浪岡町)	搬入時	10kgごとに100円(旧青森市)、1kgごとに10円(旧浪岡町)
		搬入時	100kg未満:無料、100kg:1,250円、100kg超:100kgを超える10kgまでごとに125円の割合で算出した額に1,250円を加算した額【消費税別途加算・10円未満切り捨て】
搬入時 月払	50kgごとに200円、100kgごとに300円(埋立ごみ) 1kgごとに10円	搬入時	50kgごとに200円、100kgごとに300円(埋立ごみ) 1kgごとに10円
搬入時	100kgごとに200円	搬入時	100kgごとに200円
搬入時	10kgごとに100円	搬入時	10kgごとに100円
搬入時	10kgごとに100円	搬入時	10kgごとに100円
搬入時	10kgごとに10円	搬入時	10kgごとに10円
搬入時 月払	100kg未満:無料、100kg:1,250円、100kg超:100kgを超える10kgまでごとに125円の割合で算出した額に1,250円を加算した額【消費税別途加算・10円未満切り捨て】(旧平賀町・旧碓ヶ関村) 1kgごとに10円(旧尾上町)	搬入時 月払	100kg未満:無料、100kg:1,250円、100kg超:100kgを超える10kgまでごとに125円の割合で算出した額に1,250円を加算した額【消費税別途加算・10円未満切り捨て】(旧平賀町・旧碓ヶ関村) 1kgごとに10円(旧尾上町)
		搬入時	10kgごとに80円
搬入時	10kgごとに30円	搬入時	10kgごとに30円
搬入時	10kgごとに30円	搬入時	10kgごとに30円
搬入時	10kgごとに30円	搬入時	10kgごとに30円
搬入時	10kgごとに30円	搬入時	10kgごとに30円
搬入時	10kgごとに30円	搬入時	10kgごとに30円
		搬入時	100kg未満:無料、100kg:1,250円、100kg超:100kgを超える10kgまでごとに125円の割合で算出した額に1,250円を加算した額【消費税別途加算・10円未満切り捨て】
搬入時 月払	100kg未満:無料、100kg:1,250円、100kg超:100kgを超える10kgまでごとに125円の割合で算出した額に1,250円を加算した額【消費税別途加算・10円未満切り捨て】(藤崎地区) 1kgごとに10円(常盤地区)	搬入時 月払	100kg未満:無料、100kg:1,250円、100kg超:100kgを超える10kgまでごとに125円の割合で算出した額に1,250円を加算した額【消費税別途加算・10円未満切り捨て】(藤崎地区) 1kgごとに10円(常盤地区)
搬入時	100kg未満:無料、100kg:1,250円、100kg超:100kgを超える10kgまでごとに125円の割合で算出した額に1,250円を加算した額【消費税別途加算・10円未満切り捨て】 1kgごとに10円	搬入時	100kg未満:無料、100kg:1,250円、100kg超:100kgを超える10kgまでごとに125円の割合で算出した額に1,250円を加算した額【消費税別途加算・10円未満切り捨て】 1kgごとに10円
搬入時	100kg未満:無料、100kg:1,250円、100kg超:100kgを超える10kgまでごとに125円の割合で算出した額に1,250円を加算した額【消費税別途加算・10円未満切り捨て】	搬入時	100kg未満:無料、100kg:1,250円、100kg超:100kgを超える10kgまでごとに125円の割合で算出した額に1,250円を加算した額【消費税別途加算・10円未満切り捨て】
		搬入時	10kgごとに35円
搬入時	200kg未満:200円(以後100kgごとに200円加算)	搬入時	200kg未満:200円(以後100kgごとに200円加算)
搬入時	10kgごとに100円	搬入時	10kgごとに100円
		搬入時	10kgごとに30円
搬入時	200kg未満:200円(以後100kgごとに200円加算)	搬入時	200kg未満:200円(以後100kgごとに200円加算)
搬入時	10kgごとに100円	搬入時	10kgごとに100円
		搬入時	1kgごとに5円
搬入時	10kgごとに10円	搬入時	10kgごとに10円
指定袋	45ℓ:30円、22.5ℓ:20円	搬入券	軽トラック:500円、2t車:1,000円、4t車:1,500円(車両積載量による)
指定袋	45ℓ:30円、22.5ℓ:20円	指定袋	45ℓ:30円、22.5ℓ:20円
		搬入時	50kgごとに200円
搬入時	10kgごとに100円	搬入時	10kgごとに100円
		搬入時	50kgごとに200円
		搬入時	50kgごとに200円
搬入時	50kgごとに200円	搬入時	50kgごとに200円
搬入時	10kgごとに100円	搬入時	10kgごとに100円

II. ごみ処理について

6-3. ごみ処理手数料の状況(資源ごみ)

市町村名	生活系			
	収集ごみ		直接搬入ごみ	
	徴収方法	手数料の額	徴収方法	手数料の額
青森市				
弘前市				
八戸市				
黒石市				
五所川原市				
十和田市			搬入時	10kgごとに20円
三沢市				
むつ市	指定袋	45ℓ:30円、22.5ℓ:20円	搬入時	10kgごとに10円
つがる市			搬入時	10kgごとに20円
平川市				
平内町				
今別町	指定袋	45ℓ:20円、20ℓ:15円	搬入時	10kgごとに30円
蓬田村	指定袋	45ℓ:20円、20ℓ:15円	搬入時	10kgごとに30円
外ヶ浜町	指定袋	45ℓ:20円、20ℓ:15円	搬入時	10kgごとに30円
鱒ヶ沢町	指定袋	45ℓ:30円、30ℓ:20円、22.5ℓ:15円	搬入時	10kgごとに30円(但し、発泡スチロールは100gにつき30円)
深浦町	指定袋	45ℓ:30円、30ℓ:20円、22.5ℓ:15円	搬入時	10kgごとに30円(但し、発泡スチロールは100gにつき30円)
西目屋村				
藤崎町				
大鱒町				
田舎館村				
板柳町	指定袋	45ℓ:15円、30ℓ:10円、15ℓ:6円		
鶴田町				
中泊町				
野辺地町	指定袋	45ℓ:30円、22.5ℓ:20円 ※ペットボトルのみ	搬入時	10kgごとに30円
七戸町			搬入時	200kg未満:200円(以後100kgごとに200円加算)
六戸町			搬入時	10kgごとに20円
横浜町	指定袋	45ℓ:30円、22.5ℓ:20円 ※ペットボトルのみ	搬入時	10kgごとに30円
東北町			搬入時	200kg未満:200円(以後100kgごとに200円加算)
六ヶ所村	指定袋	20円 ※ペットボトル、プラスチック製容器包装のみ	搬入時	10kgごとに30円
おいらせ町			搬入時	10kgごとに20円
天間町	指定袋	45ℓ:30円、22.5ℓ:20円	搬入時	1kgごとに3円
東通村	指定袋	45ℓ:20円、22.5ℓ:15円	搬入時	10kgごとに10円
風間浦村	指定袋	45ℓ:30円、22.5ℓ:20円	搬入券	軽トラック:500円、2t車:1,000円、4t車:1,500円(車両積載量による)
佐井村				
三戸町				
五戸町			搬入時	10kgごとに20円
田子町				
南部町				
階上町				
新郷村			搬入時	10kgごとに20円

II. ごみ処理について

6-4. ごみ処理手数料の状況(粗大ごみ)

市町村名	生活系			
	収集ごみ		直接搬入ごみ	
	徴収方法	手数料の額	徴収方法	手数料の額
青森市	処理券	800円(旧青森市)	搬入時	10kgごとに100円(旧青森市)、50kg未満無料、50kg以上は全量に対し1kgごとに10円(旧浪岡町)
弘前市			搬入時	100kg未満:無料、100kg:1,250円、100kg超:100kgを超える10kgまでごとに125円の割合で算出した額に1,250円を加算した額【消費税別途加算・10円未満切り捨て】
八戸市	処理券	500円	搬入時	50kgごとに70円
黒石市	処理券	主として120cm未満等:5点まで500円、主として120cm以上等:1点500円	搬入時	50kg未満無料、50kg以上は全量に対し1kgごとに10円
五所川原市			搬入時	100kgごとに200円
十和田市	処理券	120cm未満:525円、120cm以上:1,050円	搬入時	10kgごとに20円
三沢市				
むつ市	処理券	200cm未満:500円	搬入時	10kgごとに10円
つがる市			搬入時	10kgごとに20円
平川市			搬入時	100kg未満:無料、100kg:1,250円、100kg超:100kgを超える10kgまでごとに125円の割合で算出した額に1,250円を加算した額【消費税別途加算・10円未満切り捨て】(旧平賀町・旧碓ヶ関村) 50kg未満無料、50kg以上は全量に対し1kgごとに10円(旧尾上町)
平内町	処理券	300円	搬入時	10kgごとに80円
今別町	処理券	500円	搬入時	10kgごとに30円
蓬田村			搬入時	10kgごとに30円
外ヶ浜町	処理券	300円	搬入時	可燃物10kgごとに150円 不燃物10kgごとに30円
鯉ヶ沢町	処理券	80cm未満:200円、120cm未満:400円、200cm未満:600円	搬入時	10kgごとに30円
深浦町	処理券	80cm未満:200円、120cm未満:400円、200cm未満:600円	搬入時	10kgごとに30円
西目屋村			搬入時	100kg未満:無料、100kg:1,250円、100kg超:100kgを超える10kgまでごとに125円の割合で算出した額に1,250円を加算した額【消費税別途加算・10円未満切り捨て】
藤崎町			搬入時	100kg未満:無料、100kg:1,250円、100kg超:100kgを超える10kgまでごとに125円の割合で算出した額に1,250円を加算した額【消費税別途加算・10円未満切り捨て】(藤崎地区) 50kg未満:無料、50kg以上は全量に対し1kgごとに10円(常盤地区)
大鰐町			搬入時	100kg未満:無料、100kg:1,250円、100kg超:100kgを超える10kgまでごとに125円の割合で算出した額に1,250円を加算した額【消費税別途加算・10円未満切り捨て】
田舎館村			搬入時	50kg未満無料、50kg以上は全量に対し1kgごとに10円
板柳町	処理券	小型:1,000円、大型:2,000円	搬入時	100kg未満:無料、100kg:1,250円、100kg超:100kgを超える10kgまでごとに125円の割合で算出した額に1,250円を加算した額【消費税別途加算・10円未満切り捨て】
鶴田町				
中泊町				
野辺地町			搬入時	10kgごとに30円
七戸町			搬入時	200kg未満:200円(以後100kgごとに200円加算)
六戸町	処理券	120cm未満:525円、120cm以上:1,050円	搬入時	10kgごとに20円
横浜町			搬入時	10kgごとに30円
東北町			搬入時	200kg未満:200円(以後100kgごとに200円加算)
六ヶ所村			搬入時	10kgごとに30円
おいらせ町	処理券	120cm未満:525円、120cm以上:1,050円	搬入時	10kgごとに20円
大間町			搬入時	1kgごとに3円
東通村	処理券	120cm未満:60円	搬入時	10kgごとに10円
風間浦村	処理券	120cm未満:50円、120cm以上200cm未満:100円	搬入券	軽トラック:500円、2t車:1,000円、4t車:1,500円(車両積載量による)
佐井村				
三戸町			搬入時	50kgごとに200円
五戸町	処理券	120cm未満:525円、120cm以上:1,050円	搬入時	10kgごとに20円
田子町			搬入時	50kgごとに200円
南部町			搬入時	50kgごとに200円(旧南部町・旧名川町) 50kgごとに70円(旧福地村)
階上町			搬入時	50kgごとに70円
新郷村	処理券	120cm未満:525円、120cm以上:1,050円	搬入時	10kgごとに20円

事業系			
収集ごみ		直接搬入ごみ	
徴収方法	手数料の額	徴収方法	手数料の額
搬入時 月払	10kgごとに100円(旧青森市)、1kgごとに10円(旧浪岡町)	搬入時	10kgごとに100円(旧青森市)、1kgごとに10円(旧浪岡町)
		搬入時	100kg未満:無料、100kg:1,250円、100kg超:100kgを超える10kgまでごとに125円の割合で算出した額に1,250円を加算した額【消費税別途加算・10円未満切り捨て】
月払	1kgごとに10円	搬入時	50kgごとに200円
		搬入時	1kgごとに10円
搬入時	100kgごとに200円	搬入時	100kgごとに200円
搬入時	10kgごとに100円	搬入時	10kgごとに100円
搬入時	10kgごとに100円	搬入時	10kgごとに100円
搬入時	10kgごとに10円	搬入時	10kgごとに10円
搬入時	10kgごとに20円	搬入時	10kgごとに20円
搬入時 月払	100kg未満:無料、100kg:1,250円、100kg超:100kgを超える10kgまでごとに125円の割合で算出した額に1,250円を加算した額【消費税別途加算・10円未満切り捨て】(旧平賀町・旧碓ヶ関村) 1kgごとに10円(旧尾上町)	搬入時	100kg未満:無料、100kg:1,250円、100kg超:100kgを超える10kgまでごとに125円の割合で算出した額に1,250円を加算した額【消費税別途加算・10円未満切り捨て】(旧平賀町・旧碓ヶ関村) 1kgごとに10円(旧尾上町)
		搬入時	10kgごとに80円
搬入時	10kgごとに30円	搬入時	10kgごとに30円
		搬入時	10kgごとに30円
搬入時	10kgごとに30円	搬入時	可燃物10kgごとに150円 不燃物10kgごとに30円
搬入時	10kgごとに30円	搬入時	10kgごとに30円
搬入時	10kgごとに30円	搬入時	10kgごとに30円
		搬入時	100kg未満:無料、100kg:1,250円、100kg超:100kgを超える10kgまでごとに125円の割合で算出した額に1,250円を加算した額【消費税別途加算・10円未満切り捨て】
搬入時 月払	100kg未満:無料、100kg:1,250円、100kg超:100kgを超える10kgまでごとに125円の割合で算出した額に1,250円を加算した額【消費税別途加算・10円未満切り捨て】(藤崎地区) 1kgごとに10円(常盤地区)	搬入時	100kg未満:無料、100kg:1,250円、100kg超:100kgを超える10kgまでごとに125円の割合で算出した額に1,250円を加算した額【消費税別途加算・10円未満切り捨て】(藤崎地区) 1kgごとに10円(常盤地区)
搬入時	100kg未満:無料、100kg:1,250円、100kg超:100kgを超える10kgまでごとに125円の割合で算出した額に1,250円を加算した額【消費税別途加算・10円未満切り捨て】	搬入時	100kg未満:無料、100kg:1,250円、100kg超:100kgを超える10kgまでごとに125円の割合で算出した額に1,250円を加算した額【消費税別途加算・10円未満切り捨て】
月払	1kgごとに10円	搬入時	1kgごとに10円
搬入時	100kg未満:無料、100kg:1,250円、100kg超:100kgを超える10kgまでごとに125円の割合で算出した額に1,250円を加算した額【消費税別途加算・10円未満切り捨て】	搬入時	100kg未満:無料、100kg:1,250円、100kg超:100kgを超える10kgまでごとに125円の割合で算出した額に1,250円を加算した額【消費税別途加算・10円未満切り捨て】
		搬入時	10kgごとに30円
搬入時	200kg未満:200円(以後100kgごとに200円加算)	搬入時	200kg未満:200円(以後100kgごとに200円加算)
搬入時	10kgごとに100円	搬入時	10kgごとに100円
		搬入時	10kgごとに30円
搬入時	200kg未満:200円(以後100kgごとに200円加算)	搬入時	200kg未満:200円(以後100kgごとに200円加算)
搬入時	10kgごとに30円	搬入時	10kgごとに30円
搬入時	10kgごとに100円	搬入時	10kgごとに100円
		搬入時	1kgごとに5円
搬入時	10kgごとに10円	搬入時	10kgごとに10円
処理券	120cm未満:50円、120cm以上200cm未満:100円	搬入券	軽トラック:500円、2t車:1,000円、4t車:1,500円(車両積載量による)
		搬入時	50kgごとに200円
搬入時	10kgごとに100円	搬入時	10kgごとに100円
		搬入時	50kgごとに200円
		搬入時	50kgごとに200円
搬入時	50kgごとに200円	搬入時	50kgごとに200円
搬入時	10kgごとに100円	搬入時	10kgごとに100円

Ⅱ. ごみ処理について

7. 生ごみ処理に関する市町村の補助制度

市町村名	補助金名称	補助内容・補助実績件数
青森市	青森市生ごみ処理機購入助成金	電気式生ごみ処理機購入経費の1/2以内、上限20,000円(27件) 地上据置型コンポスト容器購入経費の1/2以内、上限3,000円(45件)
弘前市	生ごみ堆肥化容器購入補助金	1基につき2,000円(131件)
八戸市	八戸市電動式家庭用生ごみ処理機購入費補助金	購入経費の1/3以内、上限10,000円(5件)
黒石市	黒石市生ごみ処理機器購入費補助金	堆肥化容器:購入経費の1/2以内、上限2,500円(容量100ℓ以上)(2件) 電気式処理機:購入経費の1/3以内、上限10,000円(1件)
つがる市	つがる市家庭用生ごみ処理機購入費助成金	電気式:購入経費の1/3以内、上限10,000円(0件) コンポスト式:1基3,000円(1件)
平内町	平内町生ごみ処理容器設置事業補助金	購入金額が [※] 30,000円以下のものは、1/2補助で上限3,000円 30,000円を超えるのものは1/3補助で上限20,000円(2件)
今別町	今別町生ごみ処理機補助金	電動式生ごみ処理機購入経費の1/3、上限20,000円(0件)
深浦町	深浦町生ごみ処理器購入奨励補助金	町で定める額の1/2以内(8件)
おいらせ町	おいらせ町家庭用生ごみ処理機購入費補助金	購入経費の2/3以内、上限30,000円(6件)
合計	9市町	

Ⅲ し尿処理について

Ⅲ. し尿処理について

1. し尿処理区域の状況

市町村名	総人口(非水洗化人口+水洗化人口)					
	合計 (人)	非水洗化人口			水洗化人口	
		小計 (人)	計画収集人口 (人)	自家処理人口 (人)	小計 (人)	公共下水道人口 (人)
青森市	301,330	25,524	25,524	0	275,806	201,170
弘前市	182,096	8,376	8,376	0	173,720	149,142
八戸市	240,478	40,040	40,040	0	200,438	114,434
黒石市	36,363	2,990	2,990	0	33,373	18,773
五所川原市	59,781	6,913	6,913	0	52,868	20,915
十和田市	65,326	19,292	15,262	4,030	46,034	34,400
三和町	42,180	2,634	2,634	0	39,546	19,975
むつ市	63,256	17,019	17,019	0	46,237	9,799
つがる市	36,286	6,880	6,880	0	29,406	4,407
平川市	33,602	2,419	2,419	0	31,183	19,801
平内町	12,606	4,275	4,275	0	8,331	1,185
今別町	3,236	794	794	0	2,442	0
蓬田村	3,177	844	844	0	2,333	0
外ヶ浜町	7,248	3,029	3,029	0	4,219	2,552
鱒ヶ沢町	11,619	6,075	6,075	0	5,544	2,731
深浦町	9,661	4,725	4,725	0	4,936	1,146
西目屋村	1,516	436	436	0	1,080	0
藤崎町	15,879	3,172	3,172	0	12,707	5,450
大鱒町	11,138	3,075	3,075	0	8,063	2,829
田舎館村	8,308	754	754	0	7,554	6,166
板柳町	15,094	2,332	2,332	0	12,762	7,419
鶴田町	14,166	2,249	2,249	0	11,917	3,243
中泊町	12,897	3,193	3,193	0	9,704	0
野辺地町	14,706	4,163	4,163	0	10,543	0
七戸町	17,442	8,606	8,606	0	8,836	4,430
六戸町	10,735	1,613	1,613	0	9,122	4,302
横浜町	5,070	2,741	2,741	0	2,329	0
東北町	19,249	1,441	1,441	0	17,808	3,455
六ヶ所村	11,167	1,313	1,313	0	9,854	6,788
おいらせ町	25,125	1,368	1,368	0	23,757	14,719
大間町	6,140	1,390	1,390	0	4,750	3,304
東通村	7,208	1,663	1,663	0	5,545	510
風間浦村	2,334	546	546	0	1,788	0
佐井村	2,431	598	598	0	1,833	745
三戸町	11,649	5,824	5,824	0	5,825	764
五戸町	19,114	4,965	4,965	0	14,149	5,530
田子町	6,461	3,441	3,441	0	3,020	0
南部町	20,398	7,268	7,268	0	13,130	168
階上町	14,479	3,946	3,946	0	10,533	1,132
新郷村	2,904	381	381	0	2,523	1,062
合計	1,383,855	218,307	214,277	4,030	1,165,548	672,446

			水洗化率 (%)	くみ取りし尿の手数料		
コミュニティプラント人口 (人)	浄化槽人口 (人)	うち合併処理人口 (人)		従量制 回数制	定額制	無料
0	74,636	17,858	91.5	○		
0	24,578	16,581	95.4	○		
0	86,004	28,281	83.3			○
0	14,600	3,276	91.8	○		
0	31,953	10,150	88.4	○		
0	11,634	3,306	70.5			○
0	19,571	9,751	93.8	○		
0	36,438	10,955	73.1	○		
0	24,999	12,859	81.0	○		
0	11,382	5,633	92.8	○		
0	7,146	4,469	66.1			
0	2,442	1,178	75.5	○		
0	2,333	921	73.4	○		
0	1,667	711	58.2	○		
0	2,813	873	47.7	○		
0	3,790	2,644	51.1	○		
0	1,080	1,070	71.2	○		
0	7,257	5,615	80.0	○		
0	5,234	1,376	72.4	○		
0	1,388	687	90.9	○		
0	5,343	5,343	84.6	○		
0	8,674	3,214	84.1	○		
0	9,704	2,588	75.2	○		
0	10,543	5,866	71.7	○		
0	4,406	3,406	50.7			
0	4,820	2,926	85.0	○		
0	2,329	1,116	45.9	○		
0	14,353	4,484	92.5			
0	3,066	475	88.2	○		
0	9,038	5,738	94.6	○		
0	1,446	173	77.4	○		
0	5,035	3,426	76.9	○		
0	1,788	514	76.6	○		
0	1,088	48	75.4	○		
0	5,061	1,672	50.0			
0	8,619	2,332	74.0	○		
0	3,020	1,417	46.7			
0	12,962	5,839	64.4			○
0	9,401	3,892	72.7			○
0	1,461	394	86.9			○
0	493,102	193,057	84.2	30	0	5

Ⅲ. し尿処理について

2. し尿収集量及び処理量

市町村名	収集量									処理量	
	合計	し尿収集量				浄化槽汚泥収集量				合計	小計
		小計	直営	委託	許可	小計	直営	委託	許可		
(kl)	(kl)	(kl)	(kl)	(kl)	(kl)	(kl)	(kl)	(kl)	(kl)	(kl)	
青森市	58,889	20,854	0	0	20,854	38,035	0	0	38,035	58,889	20,854
弘前市	18,405	7,085	0	0	7,085	11,320	0	0	11,320	18,405	7,085
八戸市	92,228	37,551	0	0	37,551	54,677	0	0	54,677	92,228	37,551
黒石市	8,844	3,245	0	0	3,245	5,599	0	0	5,599	8,844	3,245
五所川原市	23,653	7,708	0	0	7,708	15,945	0	0	15,945	23,653	7,708
十和田市	16,705	3,988	0	0	3,988	12,717	0	0	12,717	17,758	3,988
三沢市	12,991	1,738	0	0	1,738	11,253	0	0	11,253	12,991	1,738
むつ市	45,327	13,745	0	0	13,745	31,582	0	0	31,582	45,327	13,745
つがる市	13,985	6,314	0	0	6,314	7,671	0	0	7,671	13,985	6,314
平川市	5,544	1,996	0	0	1,996	3,548	0	0	3,548	5,544	1,996
平内町	6,112	1,964	0	0	1,964	4,148	0	0	4,148	6,112	1,964
今別町	2,334	655	0	0	655	1,679	0	0	1,679	2,334	655
蓬田村	1,826	695	0	0	695	1,131	0	0	1,131	1,826	695
外ヶ浜町	3,947	2,143	0	0	2,143	1,804	0	0	1,804	3,947	2,143
鱒ヶ沢町	4,889	3,475	0	0	3,475	1,414	0	0	1,414	4,889	3,475
深浦町	3,564	3,003	0	0	3,003	561	0	0	561	3,564	3,003
西目屋村	828	320	0	0	320	508	0	0	508	828	320
藤崎町	2,621	1,417	0	0	1,417	1,204	0	0	1,204	2,621	1,417
大鱒町	4,861	3,002	0	0	3,002	1,859	0	0	1,859	4,861	3,002
田舎館村	1,079	419	0	0	419	660	0	0	660	1,079	419
板柳町	4,468	2,020	0	0	2,020	2,448	0	0	2,448	4,468	2,020
鶴田町	4,681	1,436	0	0	1,436	3,245	0	0	3,245	4,681	1,436
中泊町	6,470	2,427	0	0	2,427	4,043	0	0	4,043	6,470	2,427
野辺地町	11,342	3,602	0	0	3,602	7,740	0	0	7,740	11,342	3,602
七戸町	9,624	2,495	0	0	2,495	7,129	0	0	7,129	9,624	2,495
六戸町	2,898	869	869	0	0	2,029	2,029	0	0	2,898	869
横浜町	1,898	1,118	0	0	1,118	780	0	0	780	1,898	1,118
東北町	12,550	2,565	0	0	2,565	9,985	0	0	9,985	12,550	2,565
六ヶ所村	5,005	1,994	0	0	1,994	3,011	0	0	3,011	5,005	1,994
おいらせ町	6,504	1,722	0	0	1,722	4,782	0	0	4,782	6,504	1,722
大間町	3,710	1,758	0	0	1,758	1,952	0	0	1,952	3,710	1,758
東通村	3,352	1,553	0	0	1,553	1,799	0	0	1,799	3,352	1,553
風間浦村	1,405	520	0	0	520	885	0	0	885	1,405	520
佐井村	1,464	586	0	0	586	878	0	0	878	1,464	586
三戸町	7,301	4,659	0	0	4,659	2,642	0	0	2,642	7,301	4,659
五戸町	7,763	3,106	0	0	3,106	4,657	0	0	4,657	7,763	3,106
田子町	3,855	2,196	0	0	2,196	1,659	0	0	1,659	3,855	2,196
南部町	12,024	5,143	0	0	5,143	6,881	0	0	6,881	12,024	5,143
階上町	7,456	2,937	0	0	2,937	4,519	0	0	4,519	7,456	2,937
新郷村	653	349	0	0	349	304	0	0	304	653	349
合計	443,055	164,372	869	0	163,503	278,683	2,029	0	276,654	444,108	164,372

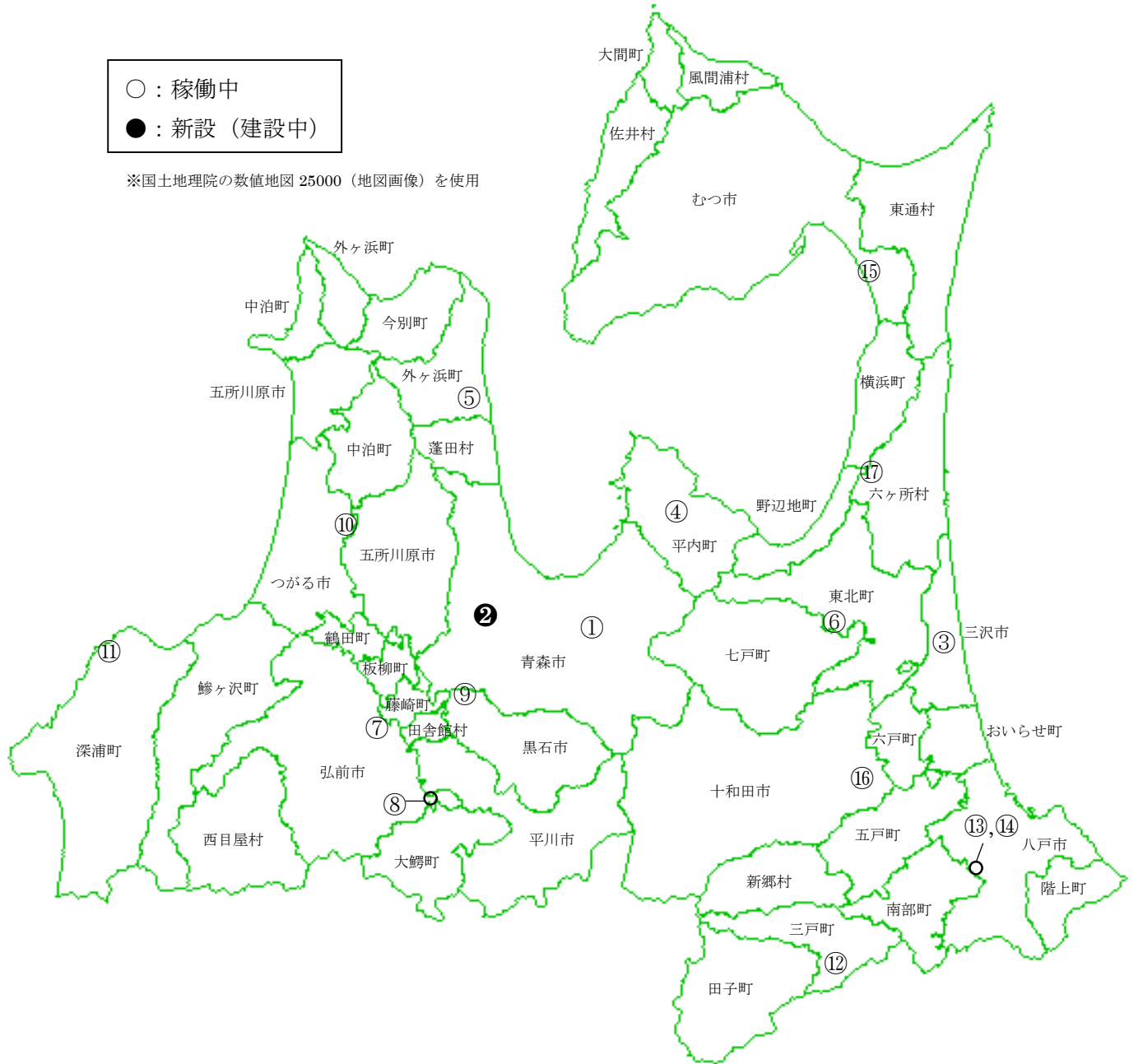
し尿処理量						浄化槽汚泥処理量							自家処理量		
し尿処理施設 (kl)	ごみ堆肥化施設 (kl)	メタン化施設 (kl)	下水道投入 (kl)	農地還元 (kl)	その他 (kl)	小計 (kl)	し尿処理施設 (kl)	ごみ堆肥化施設 (kl)	メタン化施設 (kl)	下水道投入 (kl)	農地還元 (kl)	その他 (kl)	小計 (kl)	し尿 (kl)	浄化槽汚泥 (kl)
20,854	0	0	0	0	0	38,035	38,035	0	0	0	0	0	0	0	0
7,085	0	0	0	0	0	11,320	11,320	0	0	0	0	0	0	0	0
21,270	0	0	16,281	0	0	54,677	26,588	0	0	28,089	0	0	0	0	0
3,245	0	0	0	0	0	5,599	5,599	0	0	0	0	0	0	0	0
7,708	0	0	0	0	0	15,945	15,945	0	0	0	0	0	0	0	0
3,988	0	0	0	0	0	12,717	12,717	0	0	0	0	0	1,053	1,053	0
1,738	0	0	0	0	0	11,253	11,253	0	0	0	0	0	0	0	0
13,745	0	0	0	0	0	31,582	31,582	0	0	0	0	0	0	0	0
6,314	0	0	0	0	0	7,671	7,671	0	0	0	0	0	0	0	0
1,996	0	0	0	0	0	3,548	3,548	0	0	0	0	0	0	0	0
1,964	0	0	0	0	0	4,148	4,148	0	0	0	0	0	0	0	0
655	0	0	0	0	0	1,679	1,679	0	0	0	0	0	0	0	0
695	0	0	0	0	0	1,131	1,131	0	0	0	0	0	0	0	0
2,143	0	0	0	0	0	1,804	1,804	0	0	0	0	0	0	0	0
3,475	0	0	0	0	0	1,414	1,414	0	0	0	0	0	0	0	0
3,003	0	0	0	0	0	561	561	0	0	0	0	0	0	0	0
320	0	0	0	0	0	508	508	0	0	0	0	0	0	0	0
1,417	0	0	0	0	0	1,204	1,204	0	0	0	0	0	0	0	0
3,002	0	0	0	0	0	1,859	1,859	0	0	0	0	0	0	0	0
419	0	0	0	0	0	660	660	0	0	0	0	0	0	0	0
2,020	0	0	0	0	0	2,448	2,448	0	0	0	0	0	0	0	0
1,436	0	0	0	0	0	3,245	3,245	0	0	0	0	0	0	0	0
2,427	0	0	0	0	0	4,043	4,043	0	0	0	0	0	0	0	0
3,602	0	0	0	0	0	7,740	7,740	0	0	0	0	0	0	0	0
2,495	0	0	0	0	0	7,129	7,129	0	0	0	0	0	0	0	0
869	0	0	0	0	0	2,029	2,029	0	0	0	0	0	0	0	0
1,118	0	0	0	0	0	780	780	0	0	0	0	0	0	0	0
2,565	0	0	0	0	0	9,985	9,985	0	0	0	0	0	0	0	0
1,994	0	0	0	0	0	3,011	3,011	0	0	0	0	0	0	0	0
1,722	0	0	0	0	0	4,782	4,782	0	0	0	0	0	0	0	0
1,758	0	0	0	0	0	1,952	1,952	0	0	0	0	0	0	0	0
1,553	0	0	0	0	0	1,799	1,799	0	0	0	0	0	0	0	0
520	0	0	0	0	0	885	885	0	0	0	0	0	0	0	0
586	0	0	0	0	0	878	878	0	0	0	0	0	0	0	0
4,659	0	0	0	0	0	2,642	2,642	0	0	0	0	0	0	0	0
3,106	0	0	0	0	0	4,657	4,657	0	0	0	0	0	0	0	0
2,196	0	0	0	0	0	1,659	1,659	0	0	0	0	0	0	0	0
5,134	0	0	9	0	0	6,881	5,736	0	0	1,145	0	0	0	0	0
1,634	0	0	1,303	0	0	4,519	2,084	0	0	2,435	0	0	0	0	0
349	0	0	0	0	0	304	304	0	0	0	0	0	0	0	0
146,779	0	0	17,593	0	0	278,683	247,014	0	0	31,669	0	0	1,053	1,053	0

IV 廃棄物処理施設

○焼却施設の所在地

- ：稼働中
- ：新設（建設中）

※国土地理院の数値地図 25000（地図画像）を使用



- ① 青森市梨の木清掃工場
- ② 青森市新ごみ処理施設（名称未定）
- ③ 三沢市清掃センター
- ④ 平内町廃棄物処理施設
- ⑤ 外ヶ浜町ごみ処理施設
- ⑥ 中部上北広域事業組合中部上北清掃センター
- ⑦ 弘前地区環境整備事務組合弘前地区環境整備センター
- ⑧ 弘前地区環境整備事務組合南部清掃工場
- ⑨ 黒石地区清掃施設組合環境管理センター
- ⑩ 西北五環境整備事務組合西部クリーンセンター
- ⑪ 西海岸衛生処理組合エコクリーンアファイ
- ⑫ 三戸地区塵芥処理事務組合三戸地区クリーンセンター
- ⑬ 八戸地域広域市町村圏事務組合八戸清掃工場第一工場
- ⑭ 八戸地域広域市町村圏事務組合八戸清掃工場第二工場
- ⑮ 下北地域広域事務組合アックス・グリーン
- ⑯ 十和田地域広域事務組合十和田ごみ焼却施設
- ⑰ 北部上北広域事務組合クリーン・ペア・はまなす焼却施設

IV 廃棄物処理施設

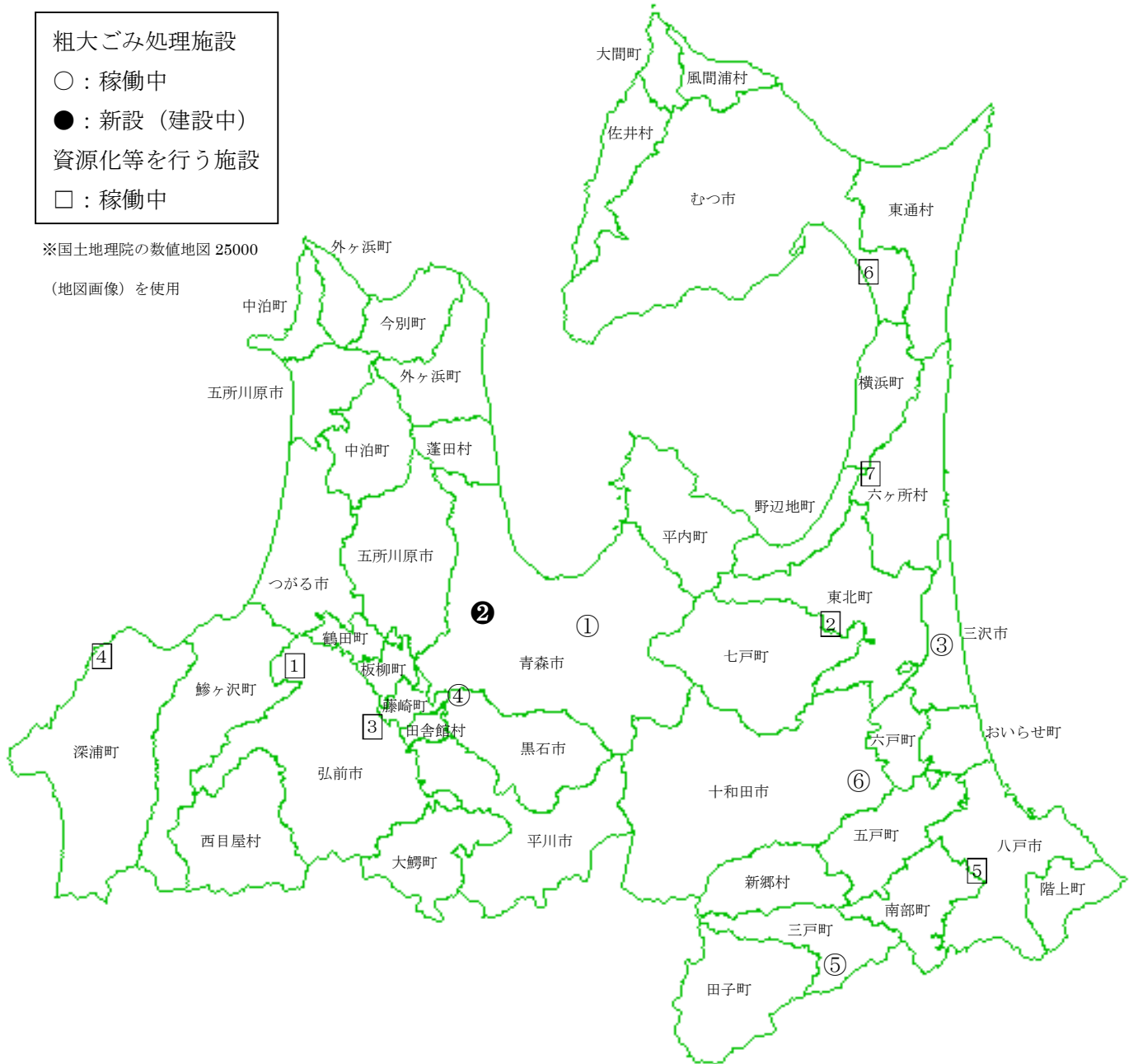
2. 粗大ごみ処理施設

施設名称	処理量 (t/年度)	資源回収量 (t/年度)	処理対象廃棄物							処理方式			処理能力 (t/日)	使用開始年度	運営管理体制	施設改修等
			可燃ごみ	不燃ごみ	資源ごみ	粗大ごみ	その他	破碎	圧縮	併用						
1 青森市梨の木清掃工場破碎処理施設	5,071	1,368	○								○		100	1976	直営	
2 青森市新ごみ処理施設 (名称未定)	0	0	○	○	○						○		40	2015	委託	新設 (建設中)
3 三沢市粗大ごみ処理施設	963	259	○								○		40	1989	委託	
4 黒石地区清掃施設組合 環境管理センター粗大ごみ処理施設	4,082	731	○								○		40	1994	直営	
5 三戸地区鷹芥処理事務組合 三戸地区粗大ごみ処理施設	981	372	○							○			20	1994	委託	
6 十和田地域広域事務組合 十和田粗大ごみ処理施設	2,238	873	○	○	○						○		40	1997	一部委託	
合計	13,335	3,603	0	6	1	5	0	0	1	0	5		280	-	-	-

3. 資源化等を行う施設

施設名称	処理量 (t/年度)	資源回収量 (t/年度)	処理対象廃棄物											処理内容			処理能力 (t/日)	使用開始年度	運営管理体制	施設改修等					
			可燃ごみ	不燃ごみ	金属類	ガラス類	ペットボトル	プラスチック	紙類	布類	その他資源ごみ	粗大ごみ	その他	選別	圧縮・梱包	堆肥化・ 飼料化					その他				
1 鶴田町不燃物埋立処分場	115	115	○														○	○			1	2010	一部委託		
2 中部上北広域事業組合 中部上北清掃センター	739	219			○	○	○											○	○			17	2000	一部委託	
3 弘前地区環境整備事務組合 弘前地区環境整備センター	12,208	6,330	○		○	○	○											○	○			93	2003	委託	
4 西海衛生処理組合 資源化施設	1,058	515	○		○	○	○											○	○			13	2001	直営	
5 八戸地域広域市町村圏事務組合 八戸リサイクルプラザ	16,146	10,663	○		○	○	○											○	○			171	2000	委託	
6 下北地域広域行政事務組合 アックス・グリーン	4,225	1,697	○		○	○	○											○	○			26	2002	委託	
7 北部上北広域事務組合 クワン・アール・まなす資源化施設	1,628	795			○	○	○											○	○			39	1998	直営	
合計	36,119	20,334	0	5	6	6	6	6	6	2	5	1	2	5	2	7	7	0	1			360	-	-	-

○粗大ごみ処理施設、資源化等を行う施設の所在地



粗大ごみ処理施設

- ① 青森市梨の木清掃工場破碎処理施設
- ② 青森市新ごみ処理施設（名称未定）
- ③ 三沢市粗大ごみ処理施設
- ④ 黒石地区清掃施設組合環境管理センター粗大ごみ処理施設
- ⑤ 三戸地区塵芥処理事務組合三戸地区粗大ごみ処理施設
- ⑥ 十和田地域広域事務組合十和田粗大ごみ処理施設

資源化等を行う施設

- ① 鶴田町不燃物埋立処分場
- ② 中部上北広域事業組合中部上北清掃センター
- ③ 弘前地区環境整備事務組合弘前地区環境整備センター
- ④ 西海岸衛生処理組合資源化施設
- ⑤ 八戸地域広域市町村圏事務組合八戸リサイクルプラザ
- ⑥ 下北地域広域事務組合アックス・グリーン
- ⑦ 北部上北広域事務組合クリーン・ペア・はまなす資源化施設

IV 廃棄物処理施設

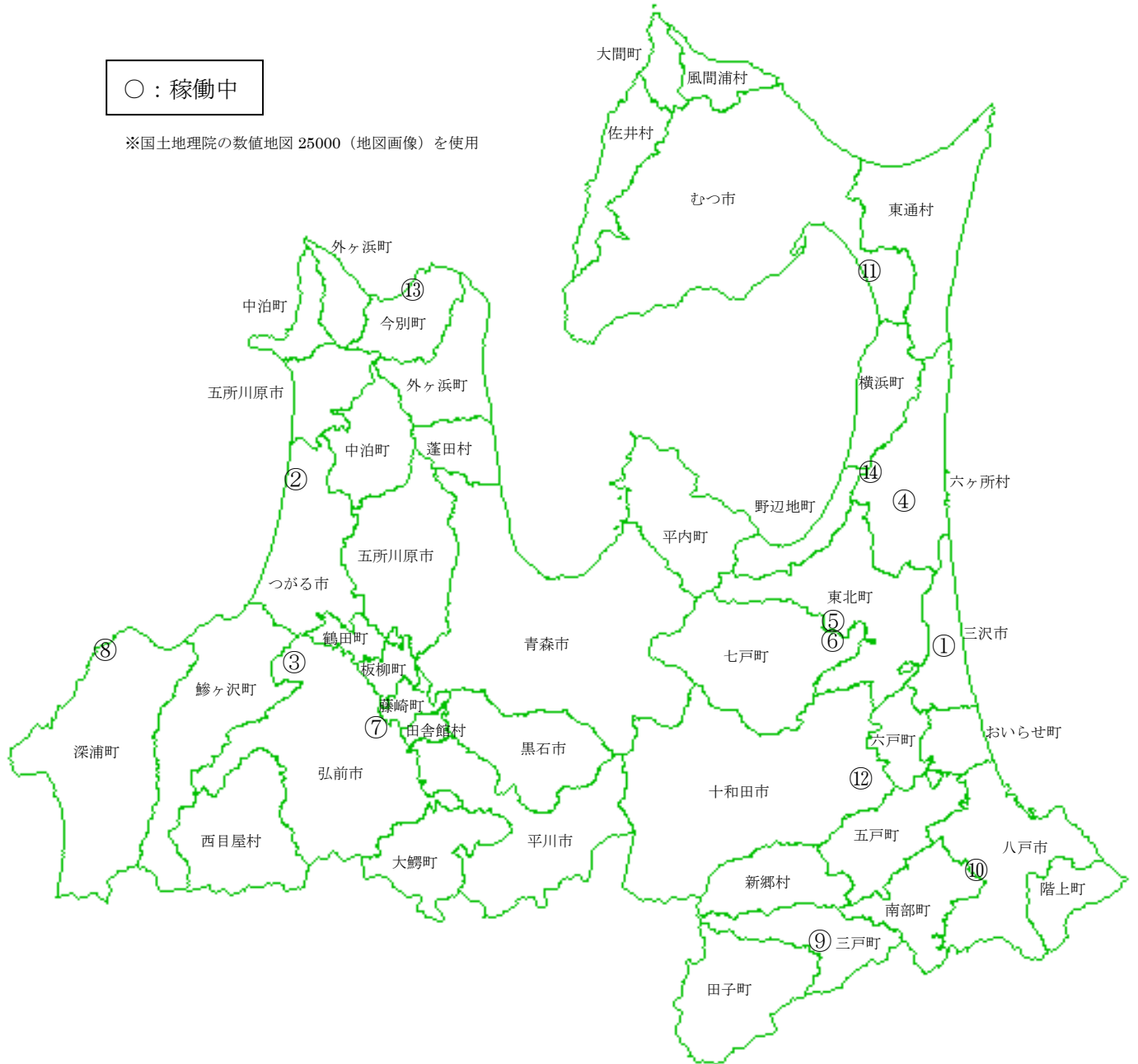
4.保管施設

施設名称	保管量 (t/年度)	保管対象物						保管分類数	面積		使用開始年度	運転管理体制	施設の改廃等	
		紙類	金属類	ガラス類	ペットボトル	プラスチック類	布類		その他	屋内 (m2)				屋外 (m2)
1 三沢市清掃センター	183			○	○			2	70	177	2000	委託		
2 つがる市車カ一般廃棄物最終処分場 ストックヤード	316			○				1	0	132	1999	委託		
3 鶴田町不燃物埋立処分場	118			○				1	0	70	1998	直営		
4 六ヶ所村リサイクル保管施設	186	○				○		2	120	162	2006	直営		
5 中部上北広域事業組合 中部上北清掃センター	423	○	○	○	○			5	514	0	2000	一部委託		
6 中部上北広域事業組合 中部上北最終処分場	911	○		○				2	271	210	2012	一部委託	新設(新規稼働)	
7 弘前地区環境整備事務組合 弘前地区環境整備センター	5,923	○	○	○	○			10	1,356	0	2003	委託		
8 西海岸衛生処理組合 保管施設	368	○	○	○	○	○		10	675	0	2001	直営		
9 三戸地区塵芥処理事務組合 三戸地区資源物ストックヤード	55	○			○			2	360	640	2012	委託	新設(新規稼働)	
10 八戸地域広域市町村圏事務組合 八戸リサイクルプラザ	1,614	○	○	○	○		○	13	1,984	0	2000	委託		
11 下北地域広域行政事務組合 アックス・グリーン	1,456	○	○	○	○	○		9	147	190	2000	委託		
12 十和田地域広域事務組合 十和田ごみ焼却施設	1,706		○	○				5	176	217	1998	一部委託		
13 青森地域広域事務組合 上磯地区ストックヤード	131		○	○	○			6	450	135	2004	直営		
14 北部上北広域事務組合 クリーン・ペア・はまなす	795	○	○	○	○			9	974	105	1998	直営		
合計 (保管分類数は平均)	14,185	9	8	12	9	3	1	2	5.5	7,097	2,038	—	—	—

○保管施設の所在地

○：稼働中

※国土地理院の数値地図 25000（地図画像）を使用



- ① 三沢市清掃センター
- ② つがる市車カ一般廃棄物最終処分場ストックヤード
- ③ 鶴田町不燃物埋立処分場
- ④ 六ヶ所村リサイクル保管施設
- ⑤ 中部上北広域事業組合中部上北清掃センター
- ⑥ 中部上北広域事業組合中部上北最終処分場
- ⑦ 弘前地区環境整備事務組合弘前地区環境整備センター
- ⑧ 西海岸衛生処理組合保管施設
- ⑨ 三戸地区塵芥処理事務組合三戸地区資源物ストックヤード
- ⑩ 八戸地域広域市町村圏事務組合八戸リサイクルプラザ
- ⑪ 下北地域広域事務組合アックス・グリーン
- ⑫ 十和田地域広域事務組合十和田ごみ焼却施設
- ⑬ 青森地域広域事務組合上磯地区ストックヤード
- ⑭ 北部上北広域事務組合クリーン・ペア・はまなす

IV 廃棄物処理施設

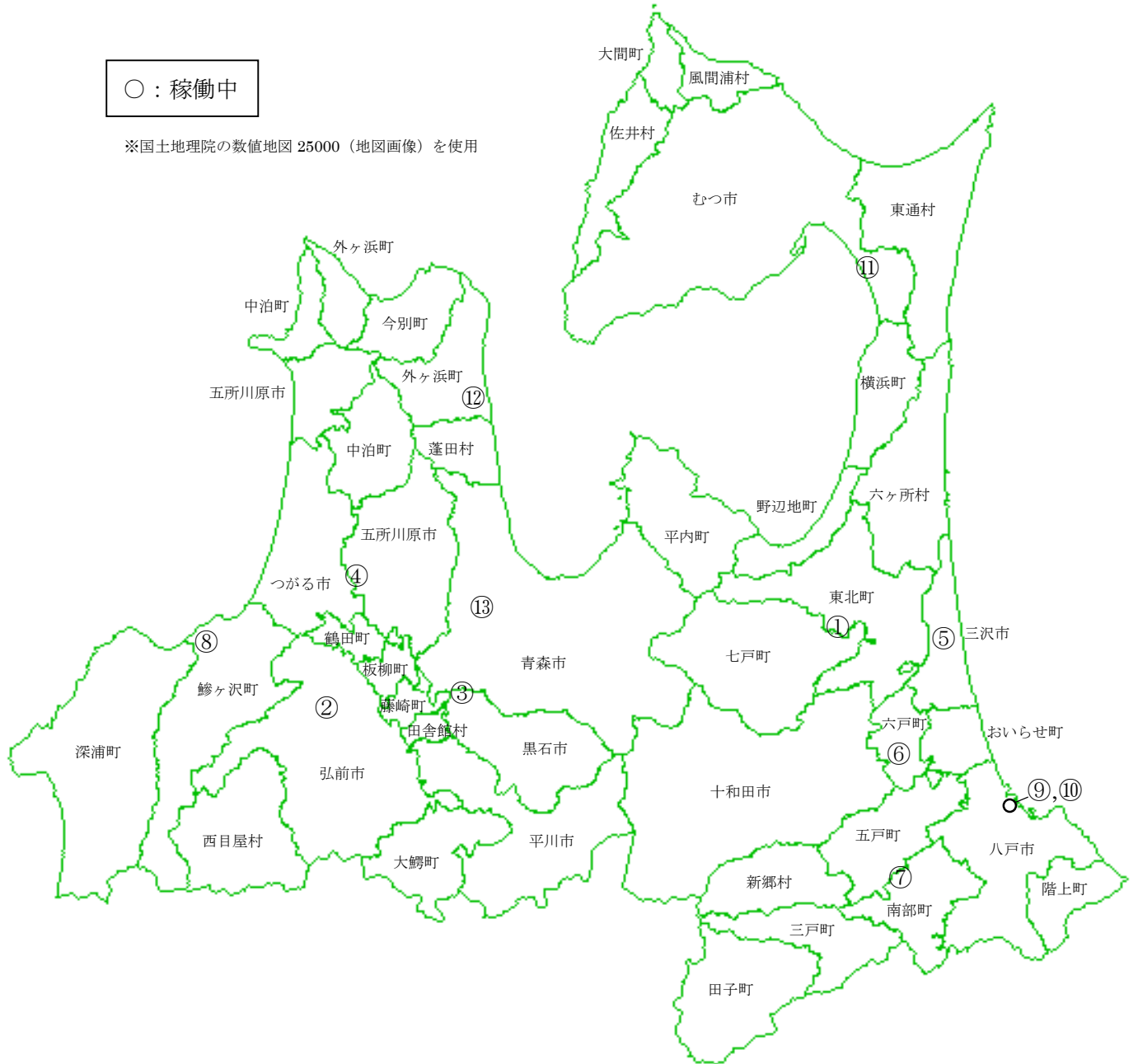
5.し尿処理施設

施設名称	年間処理量		処理対象廃棄物		処理方式			処理能力 (kl/日)	使用開始開始年度	運転管理体制	施設改廃等
	し尿 (kl/年度)	浄化槽汚泥 (kl/年度)	し尿	浄化槽汚泥	汚水処理	汚泥処理	資源化処理				
1 中部上北広域事業組合 中部上北衛生センター	5,060	17,115	○	○	高負荷	脱水	その他	60	1983	一部委託	
2 弘前地区環境整備事務組合 中央衛生センター	14,779	17,139	○	○	標脱	脱水, 乾燥, 焼却	その他	220	1983	直営	
3 黒石地区清掃施設組合 環境管理センター	6,506	9,132	○	○	標脱	脱水		120	1983	直営	
4 西北五環境整備事務組合 中央クリーンセンター	17,885	30,904	○	○	高負荷, 膜分離	脱水	リン回収	162	2011	一部委託	
5 十和田地区環境整備事務組合 三沢地区衛生センター	4,329	18,064	○	○	標脱	脱水, その他		80	1984	委託	
6 十和田地区環境整備事務組合 六戸衛生センター	7,459	18,239	○	○	標脱	脱水, 乾燥, 焼却		120	1989	一部委託	
7 三戸地区環境整備事務組合 三戸衛生センター	11,350	8,630	○	○	高負荷	脱水	助燃剤製造	60	1987	一部委託	
8 西海岸衛生処理組合 鱒ヶ沢し尿処理場	6,478	1,975	○	○	高負荷	脱水, その他	堆肥化	50	1985	直営	
9 八戸地域広域市町村圏事務組合 八戸環境クリーンセンター第1処理場		18,203		○	浄化槽専用	脱水	堆肥化	180	1989	委託	能力変更
10 八戸地域広域市町村圏事務組合 八戸環境クリーンセンター第2処理場	23,243	11,316	○	○	標脱	脱水	堆肥化	130	1993	直営	能力変更
11 下北地域広域行政事務組合 むつ衛生センター	24,876	48,627	○	○	高負荷, 膜分離	脱水	助燃剤製造	220	2006	委託	
12 青森地域広域事務組合 上磯地区クリーンセンター	3,493	4,614	○	○	高負荷	脱水		30	1999	直営	
13 青森地域広域事務組合 あおひらクリーンセンター	21,036	37,621	○	○	標脱	脱水, 焼却		202	2000	直営	
合計	146,494	241,579	12	13	—	—	—	1634	—	—	—

○し尿処理施設の所在地

○：稼働中

※国土地理院の数値地図 25000（地図画像）を使用



- ① 中部上北広域事業組合中部上北衛生センター
- ② 弘前地区環境整備事務組合中央衛生センター
- ③ 黒石地区清掃施設組合環境管理センター
- ④ 西北五環境整備事務組合中央クリーンセンター
- ⑤ 十和田地区環境整備事務組合三沢地区衛生センター
- ⑥ 十和田地区環境整備事務組合六戸衛生センター
- ⑦ 三戸地区環境整備事務組合三戸衛生センター
- ⑧ 西海岸衛生処理組合鱒ヶ沢し尿処理場
- ⑨ 八戸地域広域市町村圏事務組合
八戸環境クリーンセンター第1処理場
- ⑩ 八戸地域広域市町村圏事務組合
八戸環境クリーンセンター第2処理場
- ⑪ 下北地域広域行政事務組合むつ衛生センター
- ⑫ 青森地域広域事務組合上磯地区クリーンセンター
- ⑬ 青森地域広域事務組合あおひらクリーンセンター

IV 廃棄物処理施設

6.最終処分場

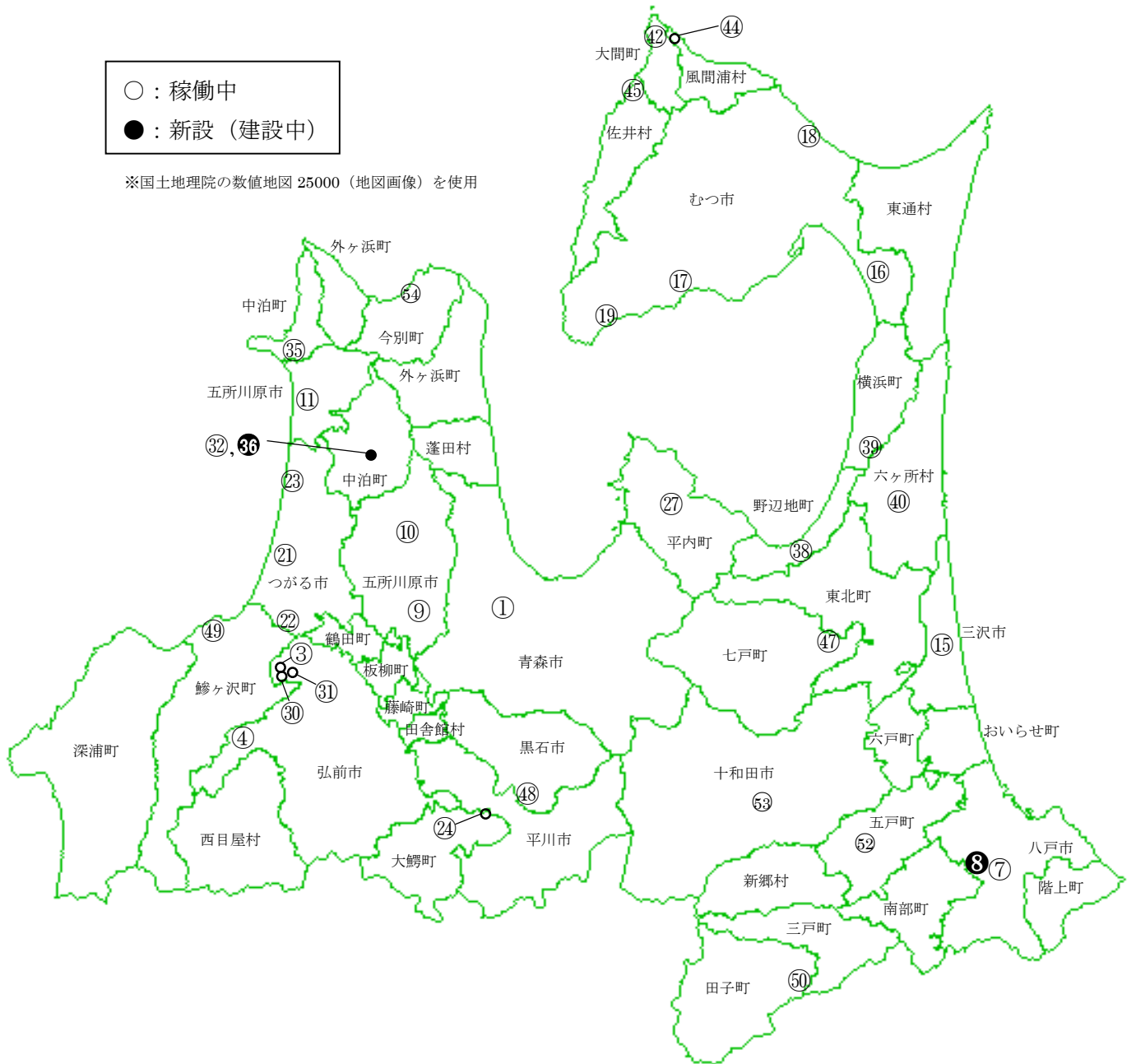
施設名称	埋立容量 (m ³ /年度)	残余容量 (m ³)	埋立場所	処理対象廃棄物										埋立開始年度	埋立地面積 (m ²)	全体容積 (m ³)	埋立終了年	浸出水処理	しゃ水工	運転管理体制	処分場の現状	施設の改廃等
				可燃ごみ	不燃ごみ	資源ごみ	粗大ごみ	溶融スラッグ	溶融飛灰	溶融飛灰(主)	溶融飛灰(飛)	その他	灰焼却残渣(主)									
1 青森市一般廃棄物最終処分場	59,000	831,240	山間	○	○	○	○	○	○	○	○	○	○	○	○	○	○	○	委託	埋立中		
2 青森市巡回不燃物埋立処分場	0	0	山間	○	○	○	○	○	○	○	○	○	○	○	○	○	○	○	直営	埋立終了	休止	
3 弘前市埋立処分場(第2次)	56	447,028	山間	○	○	○	○	○	○	○	○	○	○	○	○	○	○	○	一部委託	埋立中		
4 ECクリンセンター瑞穂	3,190	30,224	山間	○	○	○	○	○	○	○	○	○	○	○	○	○	○	○	一部委託	埋立中		
5 新岡地区埋立処分場	0	0	山間	○	○	○	○	○	○	○	○	○	○	○	○	○	○	○	一部委託	埋立終了		
6 高森地区埋立処分場	0	0	山間	○	○	○	○	○	○	○	○	○	○	○	○	○	○	○	一部委託	埋立終了		
7 八戸市一般廃棄物天狗沢最終処分場	21,500	27,500	山間	○	○	○	○	○	○	○	○	○	○	○	○	○	○	○	一部委託	埋立中		
8 八戸市一般廃棄物最終処分場		214,000	山間	○	○	○	○	○	○	○	○	○	○	○	○	○	○	○	一部委託	埋立前	新設(建設中)	
9 五所川原市野里一般廃棄物最終処分場	9,468	101,676	山間	○	○	○	○	○	○	○	○	○	○	○	○	○	○	○	委託	埋立中		
10 五所川原市金木一般廃棄物最終処分場	4,263	22,559	山間	○	○	○	○	○	○	○	○	○	○	○	○	○	○	○	委託	埋立中		
11 五所川原市市浦一般廃棄物最終処分場	733	1,728	平地	○	○	○	○	○	○	○	○	○	○	○	○	○	○	○	委託	埋立中		
12 五所川原市嘉瀬山一般廃棄物最終処分場	0	0	山間	○	○	○	○	○	○	○	○	○	○	○	○	○	○	○	委託	埋立終了		
13 五所川原市岩井一般廃棄物最終処分場	0	0	山間	○	○	○	○	○	○	○	○	○	○	○	○	○	○	○	委託	埋立終了		
14 三沢市一般廃棄物最終処分場(旧)	0	0	平地	○	○	○	○	○	○	○	○	○	○	○	○	○	○	○	委託	埋立終了		
15 三沢市一般廃棄物最終処分場	3,002	141,097	平地	○	○	○	○	○	○	○	○	○	○	○	○	○	○	○	委託	埋立中		
16 むつ市一般廃棄物最終処分場	3,229	151,603	山間	○	○	○	○	○	○	○	○	○	○	○	○	○	○	○	委託	埋立中		
17 むつ市川内町一般廃棄物最終処分場	122	12,209	山間	○	○	○	○	○	○	○	○	○	○	○	○	○	○	○	委託	埋立中		
18 むつ市大畑一般廃棄物最終処分場	38	13,905	山間	○	○	○	○	○	○	○	○	○	○	○	○	○	○	○	委託	埋立中		
19 むつ市勝野沢一般廃棄物最終処分場	0	12,480	山間	○	○	○	○	○	○	○	○	○	○	○	○	○	○	○	委託	埋立中		
20 むつ市大畑一般廃棄物最終処分場(私ノ木道)	0	0	平地	○	○	○	○	○	○	○	○	○	○	○	○	○	○	○	直営	埋立終了		
21 つがる市木造稲垣一般廃棄物最終処分場	4,007	10,373	平地	○	○	○	○	○	○	○	○	○	○	○	○	○	○	○	委託	埋立中		
22 つがる市森田一般廃棄物最終処分場	2,920	2,867	山間	○	○	○	○	○	○	○	○	○	○	○	○	○	○	○	委託	埋立中		
23 つがる市車力一般廃棄物最終処分場	2,950	2,923	平地	○	○	○	○	○	○	○	○	○	○	○	○	○	○	○	委託	埋立中		
24 平川市平賀地区最終処分場	1,094	3,774	山間	○	○	○	○	○	○	○	○	○	○	○	○	○	○	○	委託	埋立中		
25 平川市尾上地区最終処分場	0	0	平地	○	○	○	○	○	○	○	○	○	○	○	○	○	○	○	直営	埋立終了	廃止	
26 平川市碓ヶ関地区最終処分場	0	0	山間	○	○	○	○	○	○	○	○	○	○	○	○	○	○	○	委託	埋立終了	廃止	
27 平内町外の沢埋立地	5,568	9,498	平地	○	○	○	○	○	○	○	○	○	○	○	○	○	○	○	委託	埋立中		
28 深浦町赤坂ごみ処分場	0	0	山間	○	○	○	○	○	○	○	○	○	○	○	○	○	○	○	直営	埋立終了		
29 大鰐町唐牛埋立処分場	0	0	山間	○	○	○	○	○	○	○	○	○	○	○	○	○	○	○	直営	埋立終了	廃止	
30 板柳町一般廃棄物最終処分場	800	4,290	山間	○	○	○	○	○	○	○	○	○	○	○	○	○	○	○	直営	埋立中		
31 鶴田町不燃物埋立処分場	261	4,861	山間	○	○	○	○	○	○	○	○	○	○	○	○	○	○	○	一部委託	埋立中		
32 中泊町中里一般廃棄物最終処分場	307	8,679	山間	○	○	○	○	○	○	○	○	○	○	○	○	○	○	○	一部委託	埋立中		
33 中泊町中里一般廃棄物最終処分場	0	0	山間	○	○	○	○	○	○	○	○	○	○	○	○	○	○	○	直営	埋立終了		
34 中泊町小泊不燃物処理場	0	0	山間	○	○	○	○	○	○	○	○	○	○	○	○	○	○	○	直営	埋立終了		
35 中泊町小泊一般廃棄物最終処分場	62	446	山間	○	○	○	○	○	○	○	○	○	○	○	○	○	○	○	直営	埋立中		

施設名称	埋立容量 (m ³ /年度)	埋立場所	埋立容量 (m ³)	埋立開始年度	処理対象廃棄物										埋立地面積 (m ²)	全体容積 (m ³)	埋立終了年	浸出水処理	しゃ水工	運転管理体制	処分場の現状	施設の改修等		
					可燃ごみ	不燃ごみ	資源ごみ	粗大ごみ	溶融スラッグ	溶融飛灰	融許ごみ・処理済ごみ	灰(主)飛	灰(飛)飛	その他										
36 中泊町一般廃棄物最終処分場	0	山間	36,000	2013	○	○	○	○	○	○	○	○	○	○	○	○	9,978	36,000	2028	有り	有り	委託	埋立前	新設(建設中)
37 寺ノ沢ごみ埋立地	0	山間	0	1980	○	○	○	○	○	○	○	○	○	○	○	45,000	340,000	1997	無し	無し	直営	埋立終了		
38 野辺地町一般廃棄物最終処分場	1,788	山間	92,616	1998	○	○	○	○	○	○	○	○	○	○	○	19,900	122,600	2021	有り	有り	直営	埋立中		
39 横浜町一般廃棄物最終処分場	574	山間	15,651	2002	○	○	○	○	○	○	○	○	○	○	○	5,400	20,800	2016	有り	有り	直営	埋立中		
40 六ヶ所村一般廃棄物最終処分場	3,363	山間	91,534	1995	○	○	○	○	○	○	○	○	○	○	○	19,230	147,000	2027	有り	有り	直営	埋立中		
41 おいらせ町一般廃棄物最終処分場	0	山間	0	1980	○	○	○	○	○	○	○	○	○	○	○	8,000	31,000	1999	有り	有り	委託	埋立終了		
42 大間町一般廃棄物最終処分場	0	山間	3,000	1996	○	○	○	○	○	○	○	○	○	○	○	6,500	25,000	2015	有り	有り	直営	埋立中		
43 東通村一般廃棄物最終処分場	0	山間	0	1970	○	○	○	○	○	○	○	○	○	○	○	56,910	284,550	2015	無し	無し	直営	埋立終了	休止	
44 風間浦村一般廃棄物最終処分場	0	山間	4,726	1990	○	○	○	○	○	○	○	○	○	○	○	4,250	15,700	2016	有り	有り	委託	埋立中		
45 佐井村不燃物埋立最終処分場	162	山間	5,535	1982	○	○	○	○	○	○	○	○	○	○	○	5,359	26,313	2017	有り	有り	委託	埋立中		
46 南部町福地不燃物処理場	0	山間	0	1970	○	○	○	○	○	○	○	○	○	○	○	8,273	56,153	2020	無し	無し	直営	埋立終了	休止	
47 中部上北最終処分場	6,742	山間	38,245	1988	○	○	○	○	○	○	○	○	○	○	○	30,337	200,953	2017	有り	有り	一部委託	埋立中		
48 沖浦埋立処分地	6,773	山間	72,279	1980	○	○	○	○	○	○	○	○	○	○	○	56,182	805,160	2025	有り	有り	一部委託	埋立中		
49 髭ヶ沢一般廃棄物埋立最終処分場	1,058	山間	2,747	1993	○	○	○	○	○	○	○	○	○	○	○	11,100	53,100	2014	有り	有り	直営	埋立中		
50 三戸地区不燃物埋立最終処分場	2,136	山間	19,448	1995	○	○	○	○	○	○	○	○	○	○	○	13,350	86,023	2021	有り	有り	直営	埋立中		
51 十和田地域広域事務組合五戸第一最終処分	0	山間	0	1977	○	○	○	○	○	○	○	○	○	○	○	50,500	223,790	2008	無し	無し	委託	埋立終了		
52 十和田地域広域事務組合五戸第二最終処分	2,808	山間	29,411	1994	○	○	○	○	○	○	○	○	○	○	○	13,500	61,680	2021	有り	有り	委託	埋立中		
53 十和田地域広域事務組合十和田最終処分場	0	山間	15,555	1984	○	○	○	○	○	○	○	○	○	○	○	33,700	368,000	2017	有り	有り	直営	埋立中		
54 青森地域広域事務組合十和田最終処分場	748	平地	14,484	1990	○	○	○	○	○	○	○	○	○	○	○	9,700	36,800	2029	有り	有り	直営	埋立中		
55 青森地域広域事務組合十和田地区最終処分場	357	山間	0	1994	○	○	○	○	○	○	○	○	○	○	○	4,828	27,241	2012	有り	有り	直営	埋立終了	休止	
合計	149,079	—	2,496,191	—	9	52	7	40	2	2	16	45	27	4	1,341,559	10,809,474	—	—	—	—	—	—	—	—

○最終処分場の所在地

- ：稼働中
- ：新設（建設中）

※国土地理院の数値地図 25000（地図画像）を使用



- | | | |
|---------------------|----------------------|-------------------------|
| ① 青森市一般廃棄物最終処分場 | ⑱ むつ市脇野沢一般廃棄物最終処分場 | ③⑨ 横浜町一般廃棄物最終処分場 |
| ③ 弘前市埋立処分場（第2次） | ⑲ つがる市木造稲垣一般廃棄物最終処分場 | ④⑩ 六ヶ所村一般廃棄物最終処分場 |
| ④ ECクリーンセンター瑞穂 | ⑲ つがる市森田一般廃棄物最終処分場 | ④② 大間町一般廃棄物最終処分場 |
| ⑦ 八戸市一般廃棄物天狗沢最終処分場 | ⑲ つがる市車力一般廃棄物最終処分場 | ④④ 風間浦村一般廃棄物最終処分場 |
| ⑧ 八戸市一般廃棄物最終処分場 | ⑲ 平川市平賀地区最終処分場 | ④⑤ 佐井村不燃物埋立最終処分場 |
| ⑨ 五所川原市野里一般廃棄物最終処分場 | ⑲ 平内町外の沢埋立地 | ④⑦ 中部上北最終処分場 |
| ⑩ 五所川原市金木一般廃棄物最終処分場 | ⑳ 板柳町一般廃棄物最終処分場 | ④⑧ 沖浦埋立処分地 |
| ⑪ 五所川原市市浦一般廃棄物最終処分場 | ⑳ 鶴田町不燃物埋立処分場 | ④⑨ 鱒ヶ沢一般廃棄物最終処分場 |
| ⑮ 三沢市一般廃棄物最終処分場 | ⑳ 中泊町中里一般廃棄物最終処分場 | ⑤① 三戸地区不燃物埋立最終処分場 |
| ⑰ むつ市川内町一般廃棄物最終処分場 | ⑳ 中泊町小泊一般廃棄物最終処分場 | ⑤② 十和田地域広域事務組合五戸第二最終処分場 |
| ⑰ むつ市大畑一般廃棄物最終処分場 | ⑳ 中泊町一般廃棄物最終処分場 | ⑤③ 十和田地域広域事務組合十和田最終処分場 |
| | ㉑ 野辺地町一般廃棄物最終処分場 | ⑤④ 青森地域広域事務組合今別地区最終処分場 |

V その他

1. 市町村担当課一覧

市町村名	担当課名	電話番号	FAX番号
青森市	清掃管理課	017-761-4424	017-761-4416
弘前市	環境管理課	0172-35-1130	0172-35-7956
八戸市	環境政策課	0178-43-9265	0178-47-0722
黒石市	市民環境課	0172-52-2111	0172-52-2405
五所川原市	環境対策課	0173-35-2111	0173-35-3617
十和田市	まちづくり支援課	0176-51-6726	0176-22-6299
三沢市	環境衛生課	0176-59-3331	0176-59-3332
むつ市	環境政策課	0175-22-1111	0175-22-5825
つがる市	環境衛生課	0173-42-1110	0173-42-2480
平川市	市民課	0172-44-1111	0172-44-8619
平内町	町民課	017-755-2113	017-755-2145
今別町	町民福祉課	0174-35-3003	0174-35-2298
蓬田村	健康福祉課	0174-27-2111	0174-27-3255
外ヶ浜町	住民課	0174-31-1222	0174-31-1223
鱒ヶ沢町	福祉衛生課	0173-72-2111	0173-72-2374
深浦町	町民課	0173-74-2111	0173-74-4415
西目屋村	住民課	0172-85-2803	0172-85-2590
藤崎町	住民課	0172-75-3111	0172-75-2515
大鰐町	住民生活課	0172-48-2111	0172-47-6742
田舎館村	厚生課	0172-58-2111	0172-58-4751
板柳町	町民環境課	0172-73-2111	0172-73-2120
鶴田町	町民生活課	0173-22-2111	0173-22-6007
中泊町	環境整備課	0173-57-2111	0173-57-3849
野辺地町	建設環境課	0175-64-2111	0175-64-7510
七戸町	社会生活課	0176-68-2114	0176-68-2486
六戸町	町民課	0176-55-4612	0176-55-2966
横浜町	町民課	0175-78-2111	0175-78-2118
東北町	保健衛生課	0176-56-2933	0176-56-3429
六ヶ所村	福祉課	0175-72-2111	0175-72-2604
おいらせ町	環境保健課	0178-56-4218	0178-56-4264
大間町	住民福祉課	0175-37-2111	0175-37-2478
東通村	いきいき健康推進課	0175-28-5800	0175-48-2510
風間浦村	村民生活課	0175-35-3111	0175-35-3733
佐井村	住民福祉課	0175-38-2111	0175-38-2492
三戸町	住民福祉課	0179-20-1151	0179-20-1100
五戸町	福祉保健課	0178-62-7958	0178-62-6317
田子町	町民課	0179-20-7113	0179-32-4294
南部町	住民生活課	0179-34-2111	0179-34-3238
階上町	町民生活課	0178-88-2119	0178-88-2117
新郷村	住民生活課	0178-61-7555	0178-61-7575

(平成26年4月現在)

2. 一部事務組合一覧

名称	構成市町村	事業内容											電話番号 FAX番号			
		ごみ						し尿								
		収集運搬	中間処理	最終処分	業の許可	施設整備	資源化	残さ処分	収集運搬	中間処理	残さ処理	業の許可		施設整備		
青森地域広域事務組合	青森市、平内町、今別町 蓬田村、外ヶ浜町		○	○		○	○					○	○		○	017-735-5016 017-723-5329
弘前地区環境整備事務組合	弘前市、平川市（旧平賀町及び旧碓ヶ関村の地域のみ） 藤崎町（旧藤崎町の地域のみ） 大鰐町、板柳町、西目屋村		○			○	○					○	○		○	0172-31-5600 0172-35-3824
八戸地域広域市町村圏事務組合	八戸市、南部町（旧福地村の地域のみ）、階上町		○			○	○	○				○	○	○	○	0178-27-1351 0178-27-9707
黒石地区清掃施設組合	青森市（旧浪岡町の地域のみ） 黒石市、平川市（旧尾上町の地域のみ）、藤崎町（旧常盤村の地域のみ）、田舎館村	○	○	○	○	○	○	○				○	○	○	○	0172-53-1222 0172-53-1228
西北五環境整備事務組合	五所川原市、つがる市 鶴田町、中泊町		○			○						○		○	○	0173-38-1205 0173-33-1251
西海岸衛生処理組合	鱒ヶ沢町、深浦町		○	○		○	○	○				○	○	○	○	0173-72-4783 0173-72-6988
十和田地区環境整備事務組合	十和田市、三沢市、六戸町 おいらせ町、五戸町、新郷村	-	-	-	-	-	-	-				○	○	○		0176-55-2178 0176-55-3924
十和田地域広域事務組合	十和田市、六戸町、おいらせ町 五戸町、新郷村	○	○	○	○	○	○	○	-	-	-	-	-	-	-	0176-28-2654 0176-28-2678
下北地域広域行政事務組合	むつ市、大間町、東通村 風間浦村、佐井村 野辺地町、横浜町、六ヶ所村		○			○	○	○	○	○	○	○	○	○	○	0175-33-8851 0175-22-2580
北部上北広域事務組合	野辺地町、横浜町、六ヶ所村		○			○			-	-	-	-	-	-	-	0175-68-2508 0175-68-2509
中部上北広域事業組合	七戸町、東北町	○	○	○	○	○	○	○				○	○	○	○	0176-62-5151 0176-62-9587
三戸地区環境整備事務組合	三戸町、田子町、南部町（旧名川町及び旧南部町の地域のみ）	-	-	-	-	-	-	-	○	○		○	○			0178-75-1449 0178-75-1509
三戸地区塵芥処理事務組合	三戸町、田子町、南部町（旧名川町及び旧南部町の地域のみ）		○	○		○	○	○	-	-	-	-	-	-	-	0179-25-2113 0179-25-2654

（平成26年4月現在）

この印刷物は70部作成し、印刷経費は1部当たり392円です。

平成
24
年度

一
般
廃
棄
物
処
理
事
業
実
態
調
査
結
果
に
つ
い
て

青
森
県
環
境
生
活
部
環
境
政
策
課