

青森県報

号外第百二十四号

平成三十年
十二月二十八日
(金曜日)

目 次

告 示

○平成二十九年青森県歳入歳出決算の要領……………(会計管理課) ……一

告 示

青森県告示第八百五十七号

地方自治法(昭和二十二年法律第六十七号)第二百三十三条第六項の規定により、次のとおり、平成三十年九月青森県議会第二百九十五回定例会の認定に付した平成二十九年青森県歳入歳出決算の要領を公表する。

平成三十年十二月二十八日

青森県知事 三 村 申 吾

平成 29 年度青森県歳入歳出決算の要領

第1 一般会計決算の概要

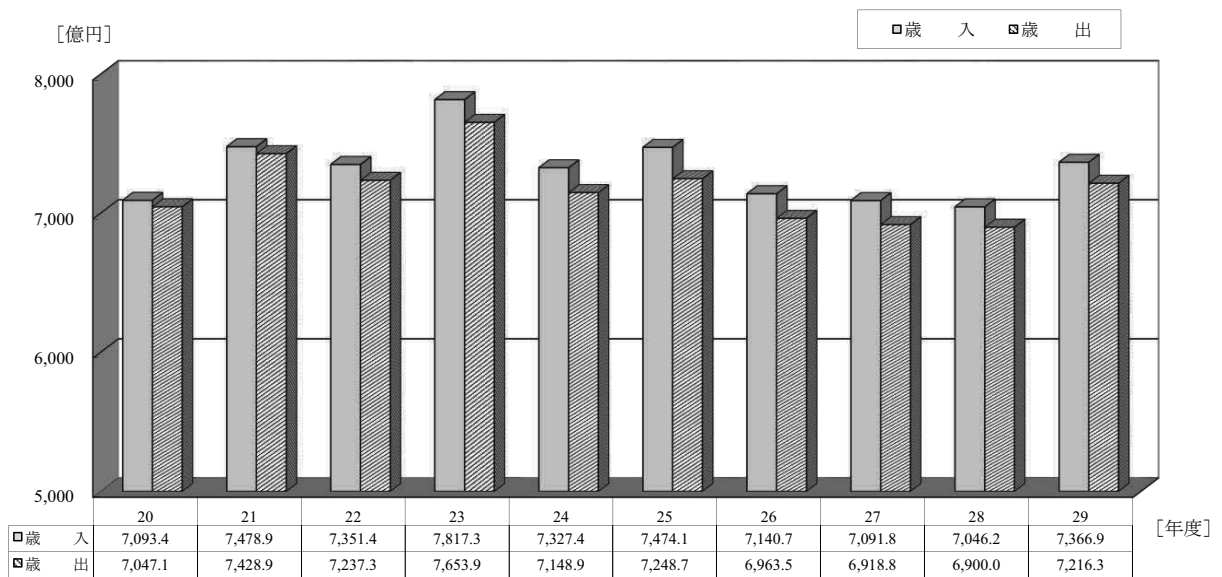
1 一般会計決算状況

一般会計の予算現額は、7,789億9,621万3,669円で、前年度に比較して、298億5,459万5,746円、率にして3.99パーセント増加しています。

歳入決算額（総額）は、7,366億9,208万8,028円で、前年度に比較して、320億7,111万5,637円、率にして4.55パーセント増加しています。

歳出決算額（総額）は、7,216億3,176万8,446円で、前年度に比較して、316億3,570万8,468円、率にして4.58パーセント増加しています。

(図1) 一般会計決算規模の推移



2 一般会計歳入歳出収支の状況

歳入決算額（総額）から歳出決算額（総額）を差し引いた歳入歳出差引残額（歳計剰余金）は、150億6,031万9,582円となっています。

このうち翌年度へ繰り越すべき財源130億644万2,155円を差し引いた実質収支額は、20億5,387万7,427円で、前年度に比較して、5,663万9,725円、率にして2.68パーセント減少しています。

この実質収支額の2分の1以上に相当する10億2,693万9,000円は、地方自治法第233条の2の規定に基づいて青森県財政調整基金に積み立てられ、歳計剰余金の残額の140億3,338万582円は、平成30年度の一般会計の歳入に組み入れられました。

(第1表)

平成29年度一般会計決算状況

区 分	平成29年度 (A)	平成28年度 (B)	増 減 額 (A) - (B) (C)	増 減 率 $\frac{(C)}{(B)}$	
	円	円	円	%	
1 予 算 現 額	778,996,213,669	749,141,617,923	29,854,595,746	3.99	
2 歳 入 総 額	736,692,088,028	704,620,972,391	32,071,115,637	4.55	
3 歳 出 総 額	721,631,768,446	689,996,059,978	31,635,708,468	4.58	
4 歳入歳出差引残額 (歳計剰余金)	15,060,319,582	14,624,912,413	435,407,169	2.98	
5 翌年度へ繰り越すべき財源	継続費通次繰越額	1,796,235,660	1,915,040,284	△118,804,624	△6.20
	繰越明許費繰越額	11,210,206,495	10,548,660,977	661,545,518	6.27
	事故繰越し繰越額	0	50,694,000	△50,694,000	皆減
	計	13,006,442,155	12,514,395,261	492,046,894	3.93
6 実質収支額(4-5)	2,053,877,427	2,110,517,152	△56,639,725	△2.68	
7 実質収支額のうち基金繰入額	1,026,939,000	1,055,259,000	△28,320,000	△2.68	
8 翌年度の一般会計へ組み入れる額(4-7)	14,033,380,582	13,569,653,413	463,727,169	3.42	

第2 一般会計歳入の状況

1 歳入決算額

予算現額 7,789億9,621万3,669円に対して、
調定額は 7,569億1,067万1,549円、
収入済額は 7,366億9,208億8,028円になりました。

調定額に対する収入率は97.33パーセントとなっています。

収入済額は、前年度に比較して、320億7,111万5,637円、率にして4.55パーセント増加しています。

2 収入済額の概要

収入済額の主なものについて、前年度と比較した主な増減内容は、次のとおりです。

県税は、前年度に比較して、413億5,224万80円、率にして28.94パーセント増加しています。

[増加の主なもの 地方消費税 前年度比373億4,952万2,928円増]

繰入金は、前年度に比較して、40億8,336万1,505円、率にして28.38パーセント増加しています。

[増加したもの 基金繰入金 前年度比45億3,120万7,926円増]

諸収入は、前年度に比較して、73億6,298万7,069円、率にして14.30パーセント減少しています。

[減少の主なもの 農林水産業貸付金収入 前年度比45億5,735万2,812円減]

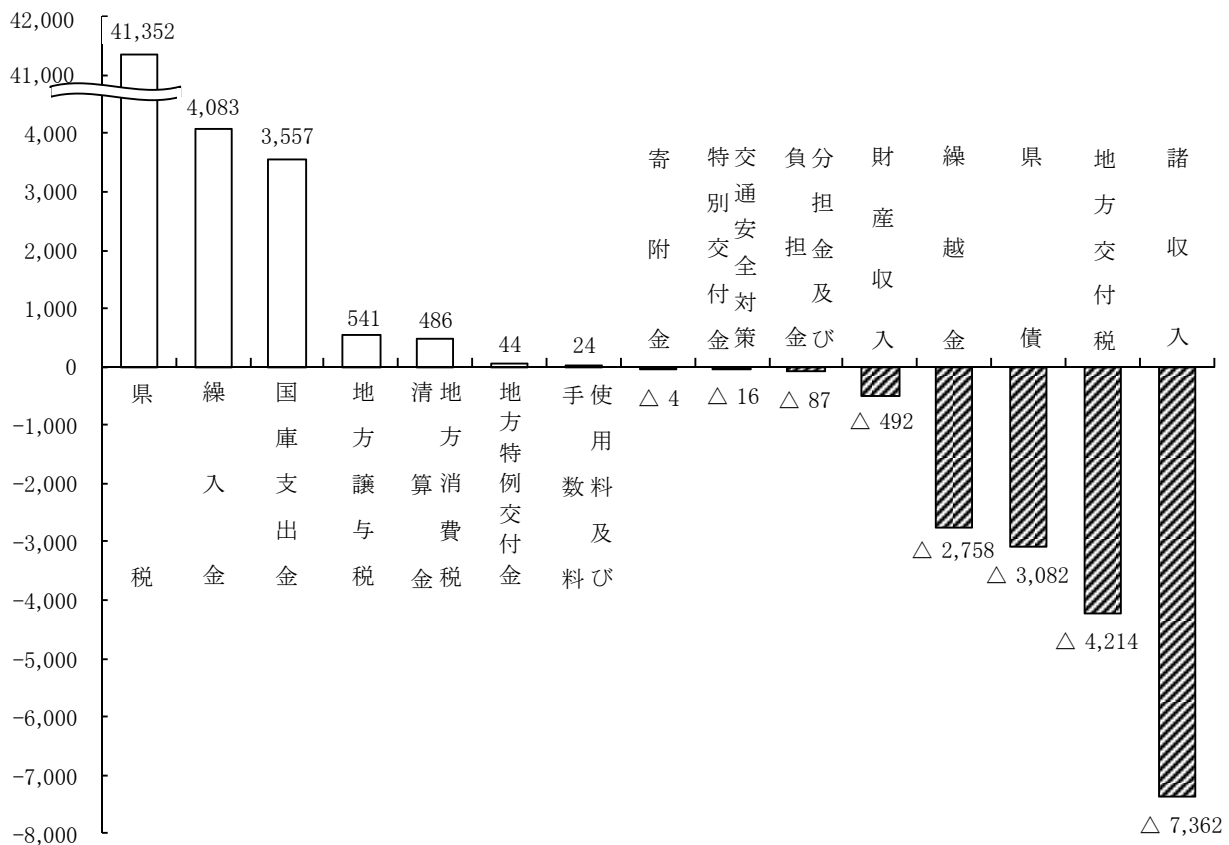
地方交付税は、前年度に比較して、42億1,400万2,000円、率にして1.85パーセント減少しています。

[減少の主なもの 普通交付税 前年度比41億1,389万円減]

(図2)

【百万円】

【一般会計歳入の対前年度比増減額】



(第2表)

平成29年度一般会計歳入の対前年度比増減額

区 分	平成29年度		平成28年度		前 年 度 比	
	歳入決算額 (A)	構成比	歳入決算額 (B)	構成比	増 減 額 (A) - (B) (C)	増 減 率 (C) (B)
	円	%	円	%	円	%
1 県 税	184,260,899,068	25.01	142,908,658,988	20.28	41,352,240,080	28.94
2 地 方 消 費 税 金 清 算	45,188,544,472	6.13	44,702,016,763	6.34	486,527,709	1.09
3 地 方 譲 与 税	21,051,442,000	2.86	20,509,589,000	2.91	541,853,000	2.64
4 地 方 特 例 交 付 金	374,043,000	0.05	329,682,000	0.05	44,361,000	13.46
5 地 方 交 付 税	222,957,678,000	30.26	227,171,680,000	32.24	△ 4,214,002,000	△ 1.85
6 交 通 安 全 対 策 特 別 交 付 金	355,101,000	0.05	371,331,000	0.05	△ 16,230,000	△ 4.37
7 分 担 金 及 び 負 担 金	4,513,916,328	0.61	4,601,619,960	0.65	△ 87,703,632	△ 1.91
8 使 用 料 及 び 手 数 料	8,348,651,189	1.13	8,323,954,695	1.18	24,696,494	0.30
9 国 庫 支 出 金	109,081,104,982	14.81	105,523,982,332	14.98	3,557,122,650	3.37
10 財 産 収 入	1,273,523,627	0.17	1,766,054,976	0.25	△ 492,531,349	△ 27.89
11 寄 附 金	29,923,647	0.00	34,211,922	0.00	△ 4,288,275	△ 12.53
12 繰 入 金	18,469,004,833	2.51	14,385,643,328	2.04	4,083,361,505	28.38
13 繰 越 金	13,569,653,413	1.84	16,328,484,556	2.32	△ 2,758,831,143	△ 16.90
14 諸 収 入	44,138,809,136	5.99	51,501,796,205	7.31	△ 7,362,987,069	△ 14.30
15 県 債	63,079,793,333	8.56	66,162,266,666	9.39	△ 3,082,473,333	△ 4.66
合 計	736,692,088,028	100.00	704,620,972,391	100.00	32,071,115,637	4.55

※構成比は、個々に端数処理しているため、合計が100%とにならない場合がある。

3 収入未済額

収入未済額は、189億7,653万6,544円で、前年度に比較して、10億6,085万5,491円、率にして5.29パーセント減少しています。

収入未済額の主なものとしては、県税の19億3,426万9,571円（前年度比2億820万3,954円減）、諸収入の県境不法投棄産業廃棄物処理の行政代執行分の138億6,639万1,221円（前年度比7億7,274万1,241円減）があります。

4 不納欠損額

不納欠損額は、12億4,204万6,977円で、前年度に比較して、300億2,608万4,129円と大幅に減少しています。

不納欠損額の主なものとしては、諸収入の県境不法投棄産業廃棄物処理の行政代執行分の9億7,692万3,759円があり、不納欠損額全体の78.65パーセントを占めています。

5 歳入決算額の構成比

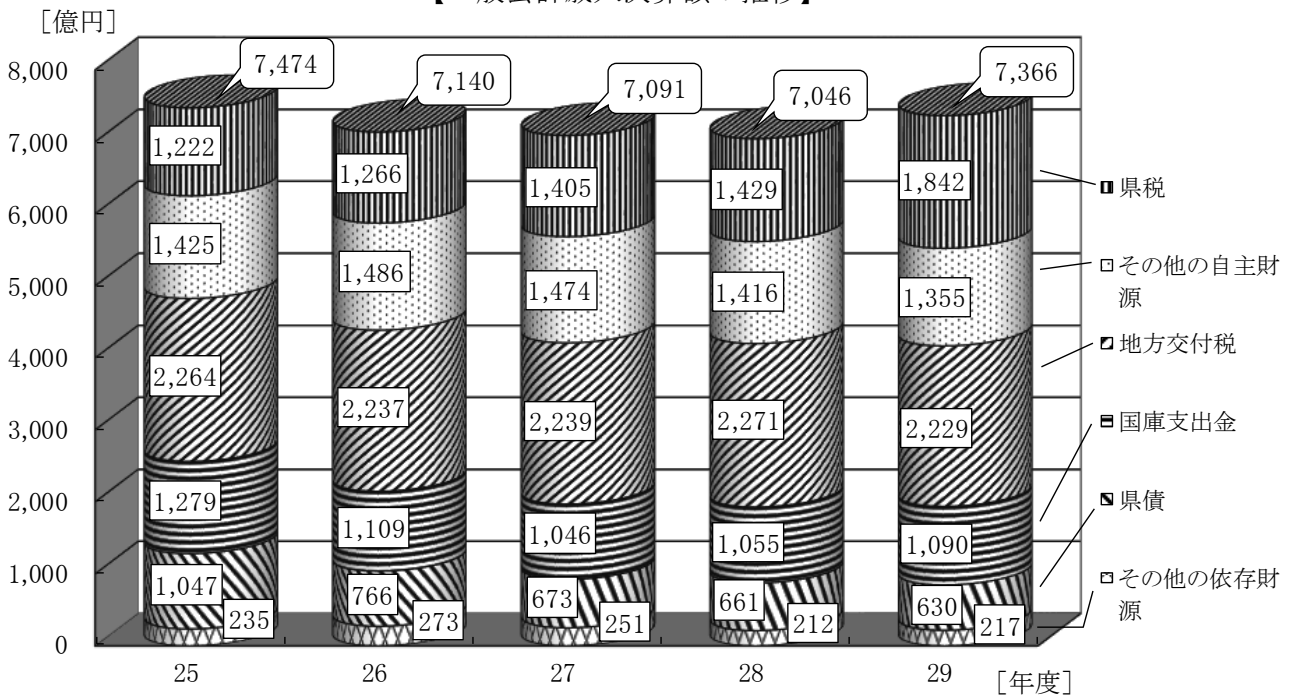
歳入決算額の構成比は、地方交付税が2,229億5,767万8,000円で30.26パーセントと最も高く、次いで県税が1,842億6,089万9,068円で25.01パーセント、国庫支出金が1,090億8,110万4,982円で14.81パーセント、県債が630億7,979万3,333円で8.56パーセントの順となっています。

県が自主的に徴収又は収納できる財源である県税等の自主財源は、3,197億9,292万5,713円、構成比43.41パーセントとなっており、自主財源の比率は、前年度に比較して、3.03ポイント増加しています。

国から一定の基準等により交付されたり、割り当てられたりする財源である地方交付税、国庫支出金等の依存財源は、4,168億9,916万2,315円、構成比56.59パーセントとなっており、依存財源の比率は、前年度に比較して、3.03ポイント減少しています。

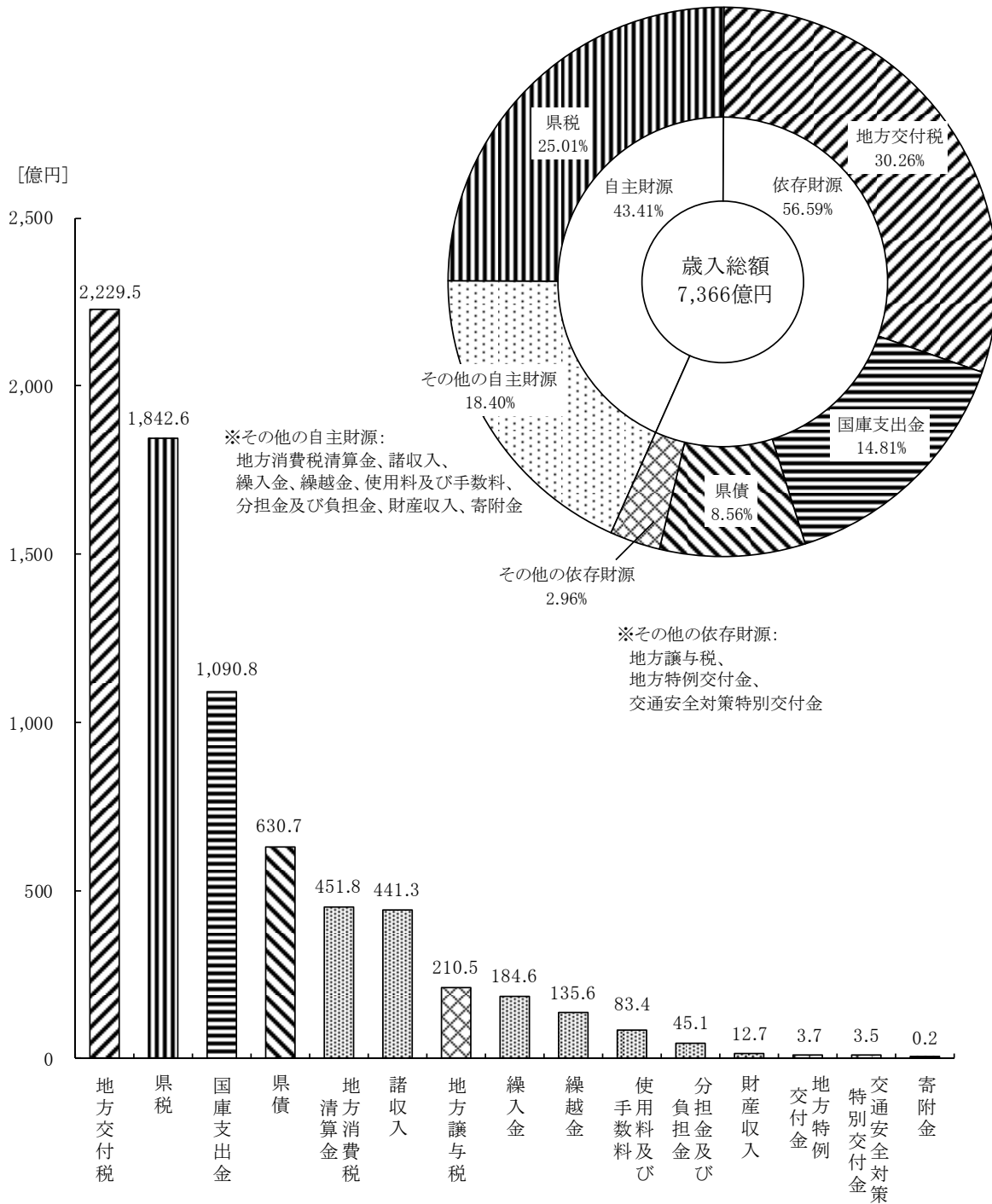
(図3)

【一般会計歳入決算額の推移】



(図 4)

【一般会計歳入の構成比】



第3 一般会計歳出の状況

1 歳出決算額

予算現額 7,789億9,621万3,669円に対して、
 支出済額は 7,216億3,176万8,446円、
 翌年度繰越額は 515億5,489万6,698円になりました。
 予算現額に対する執行率は、92.64パーセントとなっています。
 支出済額は、前年度に比較して、316億3,570万8,468円、率にして4.58パーセント増加しています。

2 支出済額の概要

支出済額の主なものについて、前年度と比較した主な増減内容は、次のとおりです。
 諸支出金は、前年度に比較して382億6,892万2,155円、率にして79.03パーセント増加しています。

[増加の主なもの 地方消費税清算金 前年度比371億5,874万8,709円増]

教育費は、前年度に比較して64億3,486万4,825円、率にして4.66パーセント増加しています。

[増加の主なもの 体育振興費 前年度比83億7,413万9,736円増]

民生費は、前年度に比較して36億3,800万7,677円、率にして3.76パーセント増加しています。

[増加の主なもの 児童福祉総務費 前年度比11億6,357万5,415円増]

商工費は、前年度に比較して73億1,018万2,439円、率にして11.32パーセント減少しています。

[減少の主なもの 開発推進費 前年度比61億6,496万4,623円減]

公債費は、前年度に比較して51億4,389万8,824円、率にして4.23パーセント減少しています。

[減少の主なもの 県債管理基金積立金 前年度比37億円減]

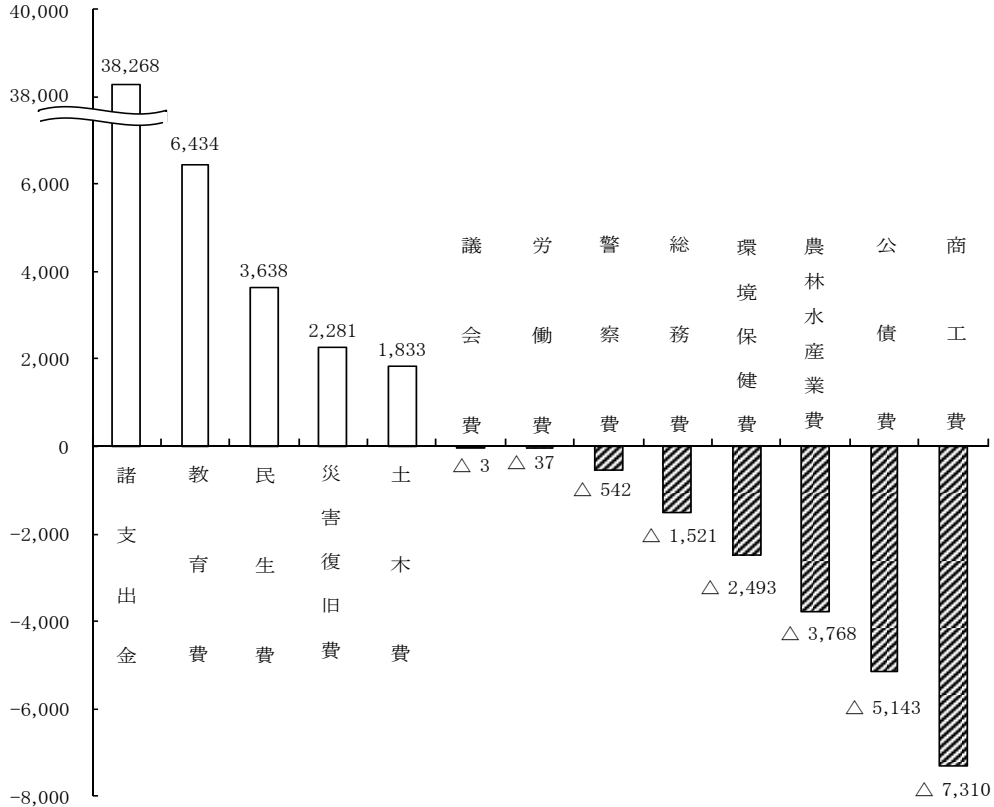
農林水産業費は、前年度に比較して37億6,898万7,014円、率にして6.72パーセント減少しています。

[減少の主なもの 水産業協同組合指導費 前年度比44億9,825万4,194円減]

(図5)

[百万円]

【一般会計歳出の対前年度比増減額】



(第3表)

平成29年度一般会計歳出の対前年度比増減額

区 分	平成29年度		平成28年度		前 年 度 比	
	歳出決算額 (A)	構成比	歳出決算額 (B)	構成比	増 減 額 (A)-(B) (C)	増 減 率 (C) (B)
	円	%	円	%	円	%
1 議 会 費	1,287,171,834	0.18	1,290,302,127	0.19	△ 3,130,293	△ 0.24
2 総 務 費	30,657,785,478	4.25	32,179,698,637	4.66	△ 1,521,913,159	△ 4.73
3 民 生 費	100,446,972,614	13.92	96,808,964,937	14.03	3,638,007,677	3.76
4 環 境 保 健 費	19,170,829,559	2.66	21,664,334,627	3.14	△ 2,493,505,068	△ 11.51
5 労 働 費	1,745,584,677	0.24	1,783,095,616	0.26	△ 37,510,939	△ 2.10
6 農 林 水 産 業 費	52,291,802,370	7.25	56,060,789,384	8.12	△ 3,768,987,014	△ 6.72
7 商 工 費	57,278,643,179	7.94	64,588,825,618	9.36	△ 7,310,182,439	△ 11.32
8 土 木 費	77,904,057,201	10.80	76,070,455,340	11.02	1,833,601,861	2.41
9 警 察 費	29,150,724,458	4.04	29,693,058,886	4.30	△ 542,334,428	△ 1.83
10 教 育 費	144,586,059,382	20.04	138,151,194,557	20.02	6,434,864,825	4.66
11 災 害 復 旧 費	4,002,742,662	0.55	1,720,968,548	0.25	2,281,774,114	132.59
12 公 債 費	116,420,242,353	16.13	121,564,141,177	17.62	△ 5,143,898,824	△ 4.23
13 諸 支 出 金	86,689,152,679	12.01	48,420,230,524	7.02	38,268,922,155	79.03
14 予 備 費	0	0.00	0	0.00	0	-
合 計	721,631,768,446	100.00	689,996,059,978	100.00	31,635,708,468	4.58

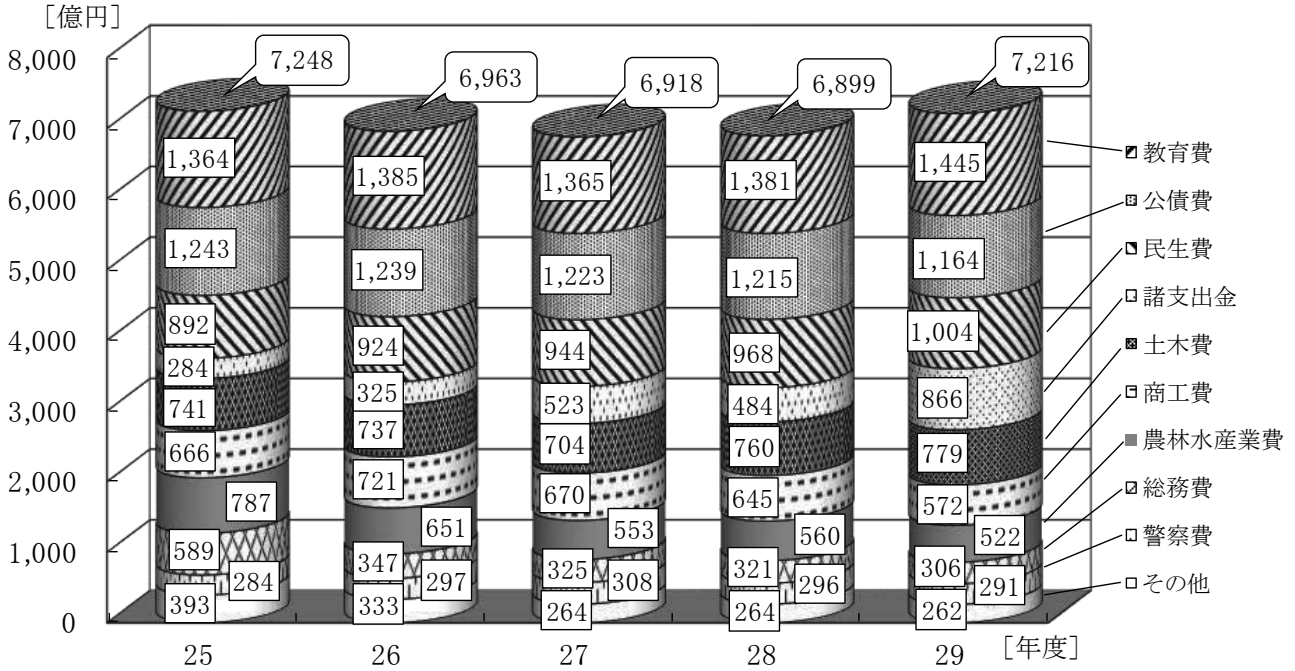
※構成比は、個々に端数処理しているため、合計が100%とにならない場合がある。

3 歳出決算額の構成比

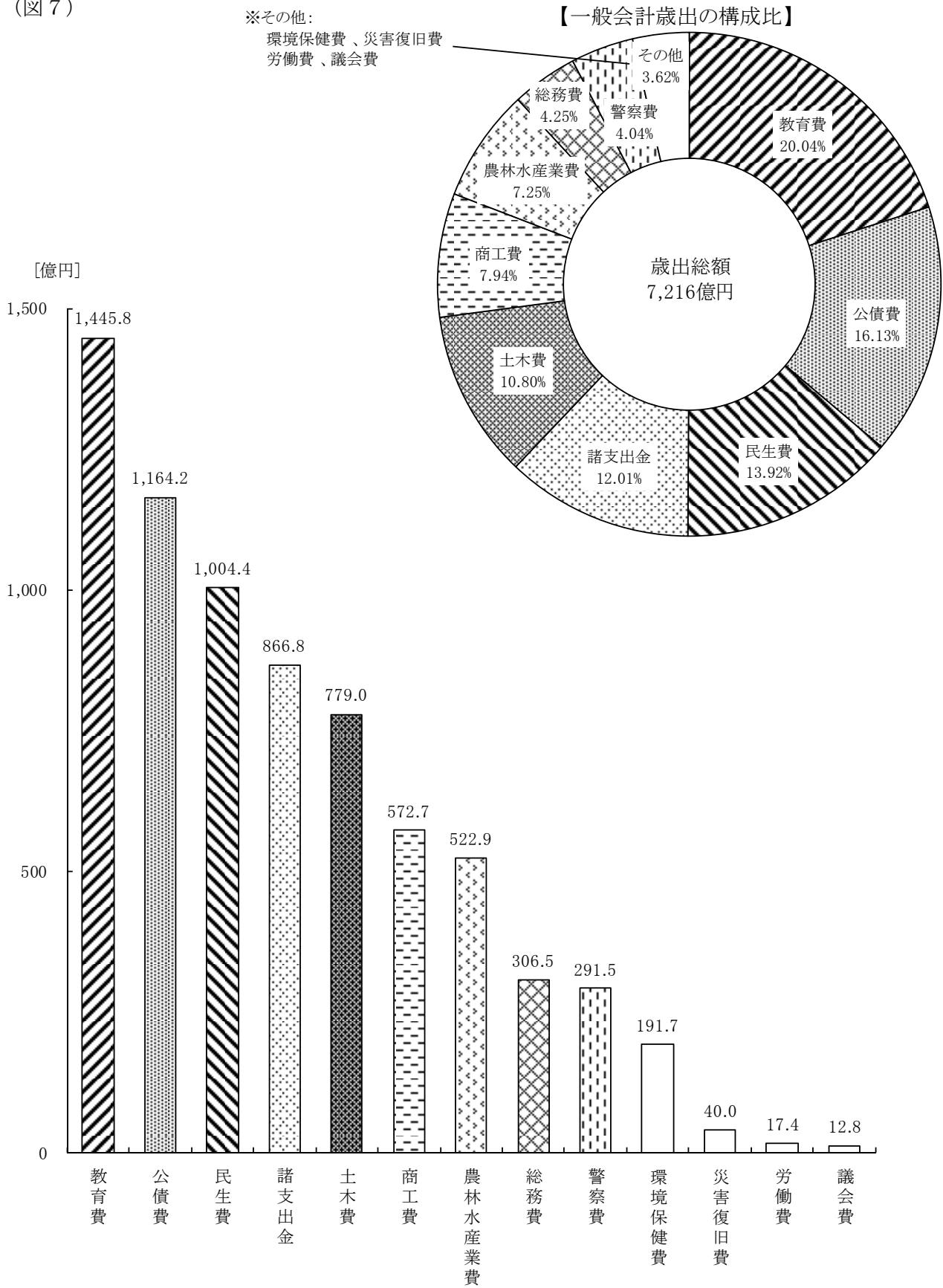
歳出決算額の構成比は、教育費が1,445億8,605万9,382円で20.04パーセントと最も高く、次いで公債費が1,164億2,024万2,353円で16.13パーセント、民生費が1,004億4,697万2,614円で13.92パーセント、諸支出金が866億8,915万2,679円で12.01パーセント、土木費が779億405万7,201円で10.80パーセントの順となっています。上位3科目の順位は、平成25年度以降5年連続して同じとなっています。

(図6)

【一般会計歳出決算額の推移】



(図 7)



第4 特別会計決算の概要

1 特別会計決算状況

青森県公債費特別会計をはじめとする13の特別会計の合計額は、以下のとおりです。

特別会計の予算現額は、1,949億2,446万5,000円で、前年度に比較して、253億7,021万2,000円、率にして、14.96パーセント増加しています。

歳入決算額（総額）は、1,989億3,169万8,782円で、前年度に比較して、255億1,761万1,222円、率にして、14.71パーセント増加しています。

歳出決算額（総額）は、1,924億6,571万7,034円で、前年度に比較して、248億2,755万9,993円、率にして、14.81パーセント増加しています。

2 特別会計歳入歳出収支の状況

歳入決算額（総額）から歳出決算額（総額）を差し引いた歳入歳出差引残額（歳計剰余金）は、64億6,598万1,748円となっています。

この歳計剰余金から翌年度へ繰り越すべき財源2億227万6,000円を差し引いた実質収支額は、62億6,370万5,748円で、前年度に比較して、6億2,055万5,229円、率にして11.00パーセント増加しています。

また、歳計剰余金は、各特別会計ごとに平成30年度の歳入に組み入れられました。

(第4表)

平成29年度特別会計決算状況

区 分	平成29年度 (A)	平成28年度 (B)	増減額 (A) - (B) (C)	増減率 $\frac{(C)}{(B)}$
	円	円	円	%
1 予 算 現 額	194,924,465,000	169,554,253,000	25,370,212,000	14.96
2 歳 入 総 額	198,931,698,782	173,414,087,560	25,517,611,222	14.71
3 歳 出 総 額	192,465,717,034	167,638,157,041	24,827,559,993	14.81
4 歳入歳出差引残額 (歳計剰余金)	6,465,981,748	5,775,930,519	690,051,229	11.95
5 翌年度へ繰り越すべき財源				
継続費通次繰越額	0	0	0	—
繰越明許費繰越額	202,276,000	132,780,000	69,496,000	52.34
事故繰越し繰越額	0	0	0	—
計	202,276,000	132,780,000	69,496,000	52.34
6 実質収支額(4 - 5)	6,263,705,748	5,643,150,519	620,555,229	11.00

第5 特別会計歳入の状況

1 歳入決算額

予算現額 1,949億2,446万5,000円に対して、

調定額は 1,992億9,834万254円、

収入済額は 1,989億3,169万8,782円になりました。

調定額に対する収入率は99.82パーセントとなっています。

収入済額は、前年度に比較して、255億1,761万1,222円、率にして14.71パーセント増加しています。

2 特別会計の収入済額の概要

収入済額の主なものについて、前年度と比較した主な増減内容は、次のとおりです。

青森県公債費特別会計の歳入決算額は、1,715億3,378万2,268円となり、前年度に比較して、226億9,327万1,591円、率にして15.25パーセント増加しています。

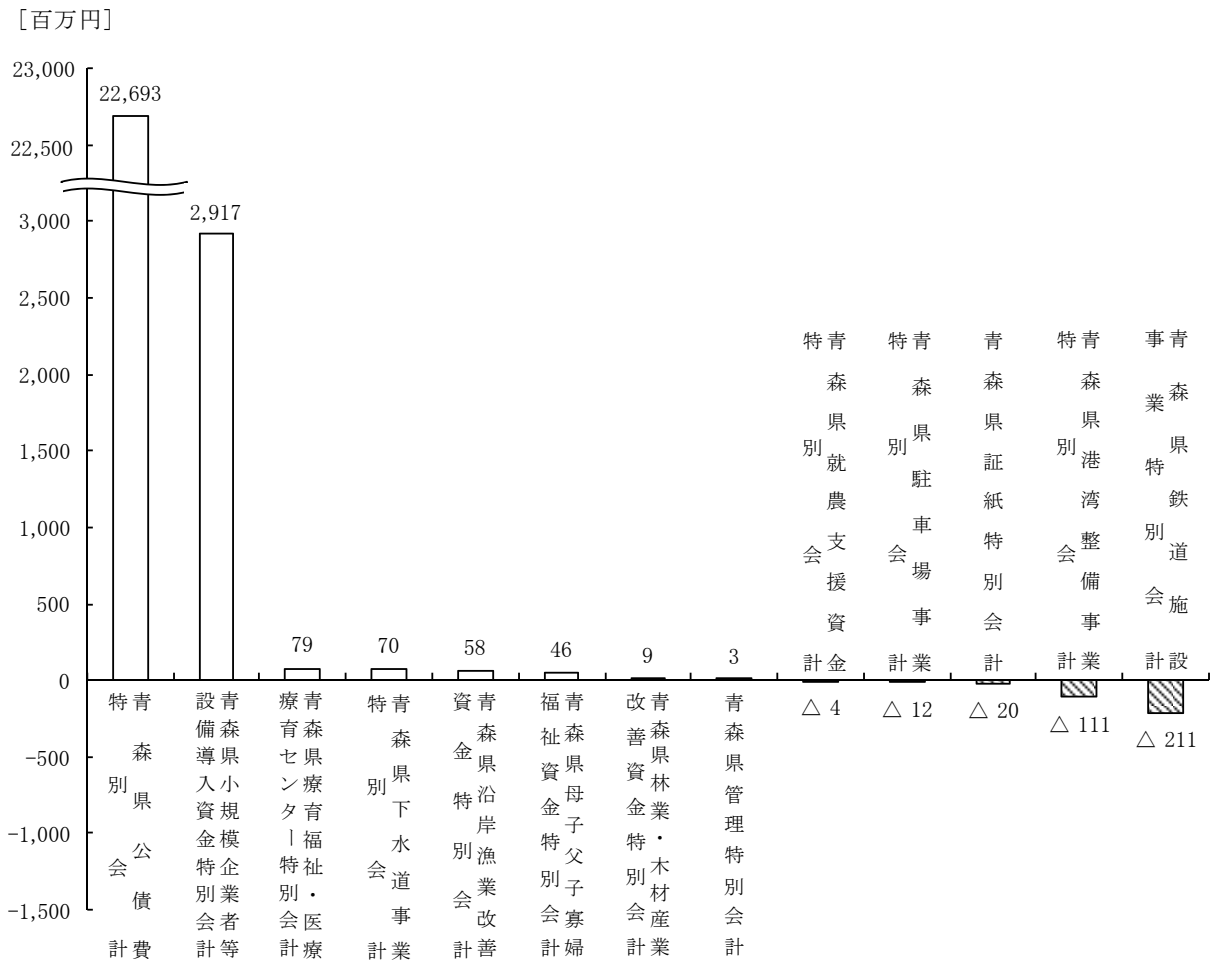
青森県小規模企業者等設備導入資金特別会計の歳入決算額は、103億1,276万3,841円で、前年度に比較して、29億1,702万8,473円、率にして39.44パーセント増加しています。

青森県鉄道施設事業特別会計の歳入決算額は、51億2,071万8,118円で、前年度に比較して、2億1,197万2,552円、率にして3.97パーセント減少しています。

青森県港湾整備事業特別会計の歳入決算額は、12億3,962万4,198円で、前年度に比較して、1億1,125万5,081円、率にして8.24パーセント減少しています。

(図8)

【特別会計歳入の対前年度比増減額】



(第5表)

平成29年度特別会計歳入の対前年度比増減額

区 分	平成29年度		平成28年度		前 年 度 比	
	歳 入 決 算 額 (A)	構 成 比	歳 入 決 算 額 (B)	構 成 比	増 減 額 (A) - (B) (C)	増 減 率 (C) (B)
	円	%	円	%	円	%
1 青 森 県 公 債 費 計 特 別 会 計	171,533,782,268	86.23	148,840,510,677	85.83	22,693,271,591	15.25
2 青 森 県 療 育 福 祉 ・ 医 療 療 育 セ ン タ ー 特 別 会 計	1,917,986,506	0.96	1,838,973,488	1.06	79,013,018	4.30
3 青 森 県 港 湾 整 備 事 業 特 別 会 計	1,239,624,198	0.62	1,350,879,279	0.78	△ 111,255,081	△ 8.24
4 青 森 県 証 紙 特 別 会 計	2,583,440,741	1.30	2,604,038,796	1.50	△ 20,598,055	△ 0.79
5 青 森 県 管 理 特 別 会 計	303,214,094	0.15	299,270,283	0.17	3,943,811	1.32
6 青 森 県 下 水 道 事 業 特 別 会 計	4,379,434,392	2.20	4,308,977,618	2.48	70,456,774	1.64
7 青 森 県 駐 車 場 事 業 特 別 会 計	194,667,843	0.10	207,051,296	0.12	△ 12,383,453	△ 5.98
8 青 森 県 鉄 道 施 設 事 業 特 別 会 計	5,120,718,118	2.57	5,332,690,670	3.08	△ 211,972,552	△ 3.97
9 青 森 県 就 農 支 援 資 金 特 別 会 計	71,262,959	0.04	75,771,039	0.04	△ 4,508,080	△ 5.95
10 青 森 県 母 子 父 子 寡 婦 福 祉 資 金 特 別 会 計	603,641,499	0.30	556,902,338	0.32	46,739,161	8.39
11 青 森 県 小 規 模 企 業 者 等 設 備 導 入 資 金 特 別 会 計	10,312,763,841	5.18	7,395,735,368	4.26	2,917,028,473	39.44
12 青 森 県 林 業 ・ 木 材 産 業 改 善 資 金 特 別 会 計	360,060,538	0.18	350,431,293	0.20	9,629,245	2.75
13 青 森 県 沿 岸 漁 業 改 善 資 金 特 別 会 計	311,101,785	0.16	252,855,415	0.15	58,246,370	23.04
合 計	198,931,698,782	100.00	173,414,087,560	100.00	25,517,611,222	14.71

※構成比は、個々に端数処理しているため、合計が100%とならない場合がある。

3 収入未済額

収入未済額は、3億6,144万2,262円で、前年度に比較して、180万5,635円、率にして0.50パーセント減少しています。
収入未済額の主なものとしては、青森県母子父子寡婦福祉資金特別会計の2億4,546万2,608円（前年度比156万5,057円増）があります。

4 不納欠損額

不納欠損額は、519万9,210円で、前年度に比較して、154万3,719円、率にして42.23パーセント増加しています。
不納欠損額の主なものとしては、青森県下水道事業特別会計の503万8,980円があります。

第6 特別会計歳出の状況

1 歳出決算額

予算現額 1,949億2,446万5,000円に対して、
支出済額は 1,924億6,571万7,034円、
翌年度繰越額は 15億2,998万7,000円になりました。

予算現額に対する執行率は、98.74パーセントとなっています。

支出済額は、前年度に比較して、248億2,755万9,993円、率にして14.81パーセント増加しています。

2 特別会計の支出済額の概要

支出済額の主なものについて、前年度と比較した主な増減内容は、次のとおりです。

青森県公債費特別会計の歳出決算額は、1,715億3,378万2,268円で、前年度に比較して、226億9,327万1,591円、率にして15.25パーセント増加しています。

青森県小規模企業者等設備導入資金特別会計の歳出決算額は、54億2,754万2,854円で、前年度に比較して、22億8,044万6,404円、率にして72.46パーセント増加しています。

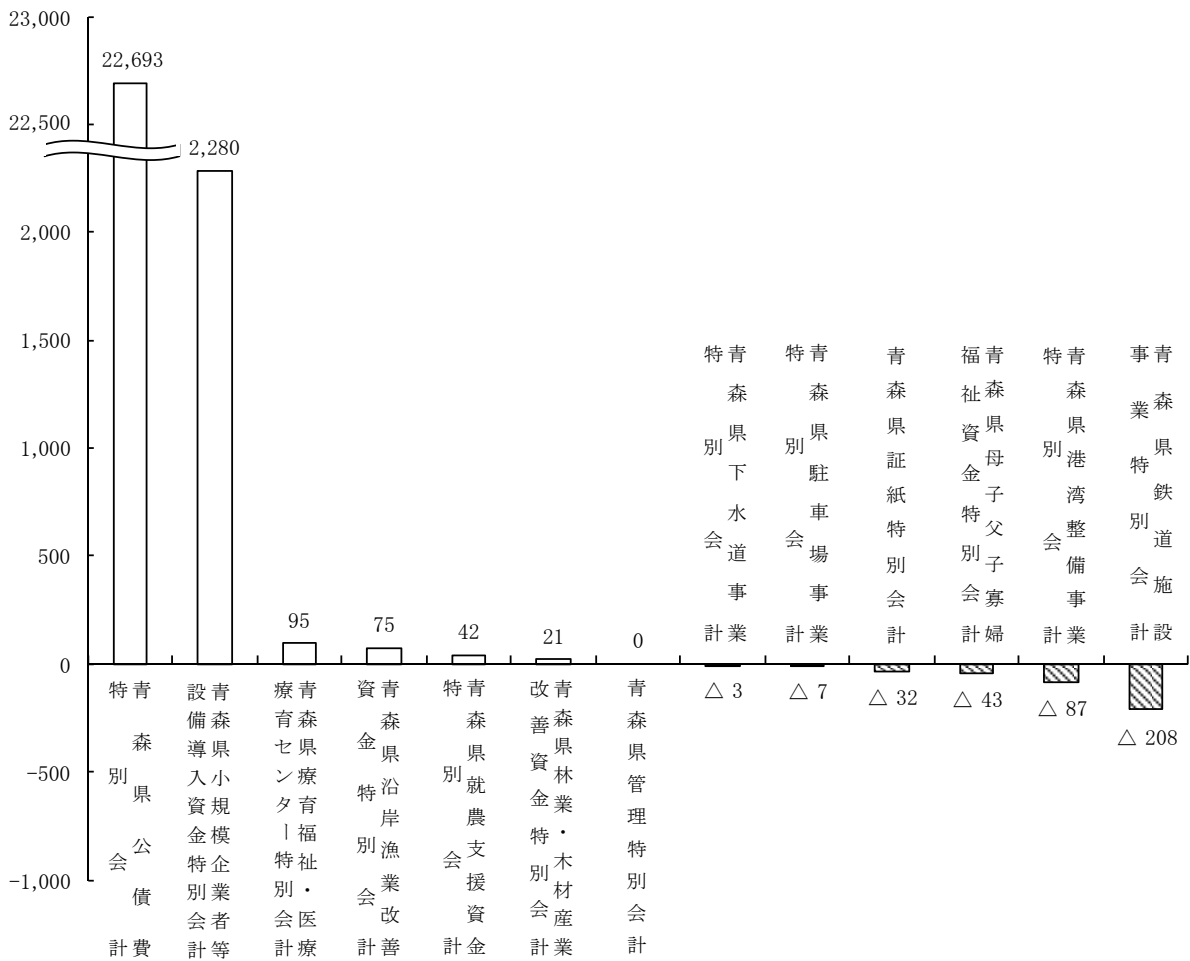
青森県鉄道施設事業特別会計の歳出決算額は、51億2,071万8,118円となり、前年度に比較して、2億823万3,552円、率にして3.91パーセント減少しています。

青森県港湾整備事業特別会計の歳出決算額は、12億563万9,584円となり、前年度に比較して、8,718万3,238円、率にして6.74パーセント減少しています。

(図9)

【特別会計歳出の対前年度比増減額】

[百万円]



(第6表)

平成29年度特別会計歳出の対前年度比増減額

区 分	平成29年度		平成28年度		前 年 度 比	
	歳出決算額	構成比	歳出決算額	構成比	増 減 額	増 減 率
	(A)		(B)		(A) - (B)	(C) (B)
	円	%	円	%	円	%
1 青森県公債費特別会計	171,533,782,268	89.12	148,840,510,677	88.79	22,693,271,591	15.25
2 青森県療育福祉・医療療育センター特別会計	1,893,381,596	0.98	1,798,214,407	1.07	95,167,189	5.29
3 青森県港湾整備事業特別会計	1,205,639,584	0.63	1,292,822,822	0.77	△ 87,183,238	△ 6.74
4 青森県証紙特別会計	2,422,403,081	1.26	2,454,970,195	1.46	△ 32,567,114	△ 1.33
5 青森県管理特別会計	206,887,611	0.11	206,171,620	0.12	715,991	0.35
6 青森県下水道事業特別会計	4,102,889,949	2.13	4,106,325,400	2.45	△ 3,435,451	△ 0.08
7 青森県駐車場事業特別会計	183,943,488	0.10	191,201,176	0.11	△ 7,257,688	△ 3.80
8 青森県鉄道施設事業特別会計	5,120,718,118	2.66	5,328,951,670	3.18	△ 208,233,552	△ 3.91
9 青森県就農支援資金特別会計	71,262,959	0.04	28,347,000	0.02	42,915,959	151.40
10 青森県母子父子寡婦福祉資金特別会計	180,674,569	0.09	224,509,700	0.13	△ 43,835,131	△ 19.52
11 青森県小規模企業者等設備導入資金特別会計	5,427,542,854	2.82	3,147,096,450	1.88	2,280,446,404	72.46
12 青森県林業・木材産業改善資金特別会計	22,044,001	0.01	245,663	0.00	21,798,338	8,873.27
13 青森県沿岸漁業改善資金特別会計	94,546,956	0.05	18,790,261	0.01	75,756,695	403.17
合 計	192,465,717,034	100.00	167,638,157,041	100.00	24,827,559,993	14.81

※構成比は、個々に端数処理しているため、合計が100%とならない場合がある。

(第7表)
平成29年度一般会計歳入決算状況

区分	平成29年度				平成28年度				収入増減額		収入増減率		収入増減率	
	予算現額	調定額	収入済額	収入未済額	対予算 %	対調定 %	収入額 (B)	対予算 %	対調定 %	29年度 %	28年度 %	29年度 %	28年度 %	
	円	円	円	円			円			円	円	円	円	
1 県	184,047,079,000	186,395,263,409	184,260,899,068	1,834,269,571	100.12	98.85	142,908,658,988	100.25	98.37	28.94	25.01	28.94	25.01	
2 地方消費 税清算	45,188,545,000	45,188,544,472	45,188,544,472	0	100.00	100.00	44,702,016,763	100.00	100.00	1.09	6.13	△10.60	6.34	
3 地方譲与税	21,051,442,000	21,051,442,000	21,051,442,000	0	100.00	100.00	20,509,589,000	100.00	100.00	2.64	2.86	△16.21	2.91	
4 地方特 例交付金	374,043,000	374,043,000	374,043,000	0	100.00	100.00	329,682,000	100.00	100.00	13.46	0.05	5.91	0.05	
5 地方交付税	222,957,678,000	222,957,678,000	222,957,678,000	0	100.00	100.00	227,171,680,000	100.00	100.00	△1.85	30.26	1.42	32.24	
6 交通安全対策 特別交付金	355,101,000	355,101,000	355,101,000	0	100.00	100.00	371,331,000	100.00	100.00	△4.37	0.05	△6.79	0.05	
7 担金及び 分租	4,520,140,000	4,547,319,263	4,513,916,328	33,402,935	99.86	99.27	4,601,619,960	99.76	99.36	△1.91	0.61	1.63	0.65	
8 使用料及び 手数料	8,320,943,000	8,582,548,760	8,348,651,189	232,552,167	100.33	97.27	8,323,954,695	100.27	96.91	0.30	1.13	14.81	1.18	
9 国庫支出金	132,829,334,408	109,081,104,982	109,081,104,982	0	82.12	100.00	105,523,982,332	81.19	100.00	3.37	14.81	0.87	14.98	
10 財産収入	1,217,621,000	1,274,299,193	1,273,523,627	775,566	104.59	99.94	1,766,054,976	106.77	99.96	△27.89	0.17	5.57	0.25	
11 寄附金	23,805,000	31,923,647	29,923,647	2,000,000	125.70	93.74	34,211,922	188.58	100.00	△12.53	0.00	18.30	0.00	
12 繰入金	18,661,525,000	18,469,004,833	18,469,004,833	0	98.97	100.00	14,385,643,328	98.19	100.00	28.38	2.51	△1.53	2.04	
13 繰越金	13,569,653,261	13,569,653,413	13,569,653,413	0	100.00	100.00	16,328,484,556	100.00	100.00	△16.90	1.84	△1.73	2.32	
14 諸収入	44,240,471,000	61,952,952,244	44,138,809,136	16,773,536,305	99.77	71.25	51,501,796,205	99.10	51.43	△14.30	5.99	△2.41	7.31	
15 県債	81,638,833,000	63,079,793,333	63,079,793,333	0	77.27	100.00	66,162,266,666	76.94	100.00	△4.66	8.56	△1.81	9.39	
合計	778,996,213,669	756,910,671,549	736,692,088,028	1,242,046,977	94.57	97.33	704,620,972,391	94.06	93.21	4.55	100.00	△0.64	100.00	

※構成比は、個々に端数処理しているため、合計が100%と異なる場合があります。

(第8表)
平成29年度一般会計歳出決算状況

区 分	平成29年度				平成28年度		支出済額の比較		支出済額の増減率		支出済額の構成	
	予算現額	支出済額(A)	翌年度繰越額	不用額	執行率	支出済額(B)	執行率	(A)-(B)	29年度%	28年度%	29年度%	28年度%
	円	円	円	円	%	円	%	円	%	%	%	%
1 議会費	1,318,106,000	1,287,171,834	0	30,934,166	97.65	1,290,302,127	98.20	△3,130,293	△0.24	0.73	0.18	0.19
2 総務費	36,426,284,745	30,657,785,478	5,140,732,266	627,767,001	84.16	32,179,698,637	86.46	△1,521,913,159	△4.73	△1.03	4.25	4.66
3 民生費	102,861,594,000	100,446,972,614	1,145,667,000	1,288,954,386	97.65	96,808,964,937	96.11	3,638,007,677	3.76	2.46	13.92	14.03
4 環境保健費	19,904,979,000	19,170,829,559	95,361,000	638,788,441	96.31	21,664,334,627	94.88	△2,493,505,068	△11.51	△5.81	2.66	3.14
5 労働費	1,859,534,000	1,745,584,677	7,826,000	106,123,323	93.87	1,783,095,616	93.62	△37,510,939	△2.10	△56.34	0.24	0.26
6 農林水産業費	69,551,440,117	52,291,802,370	16,349,862,302	909,775,445	75.18	56,060,789,384	77.30	△3,768,987,014	△6.72	1.30	7.25	8.12
7 商工費	58,214,994,344	57,278,643,179	702,843,000	233,508,165	98.39	64,588,825,618	98.83	△7,310,182,439	△11.32	△3.73	7.94	9.36
8 土木費	104,407,107,538	77,904,057,201	26,052,848,475	450,201,862	74.62	76,070,455,340	75.98	1,833,601,861	2.41	7.94	10.80	11.02
9 警察費	29,658,815,000	29,150,724,458	176,181,800	331,908,742	98.29	29,693,058,886	98.25	△542,334,428	△1.83	△3.61	4.04	4.30
10 教育費	147,156,277,400	144,586,059,382	1,563,509,000	1,006,709,018	98.25	138,151,194,557	97.40	6,434,864,825	4.66	1.14	20.04	20.02
11 災害復旧費	4,332,823,525	4,002,742,662	320,065,855	10,015,008	92.38	1,720,968,548	35.33	2,281,774,114	132.59	12.89	0.55	0.25
12 公債費	116,470,268,000	116,420,242,353	0	50,025,647	99.96	121,564,141,177	99.93	△5,143,898,824	△4.23	△0.65	16.13	17.62
13 諸支出金	86,700,002,000	86,689,152,679	0	10,849,321	99.99	48,420,230,524	99.98	38,268,922,155	79.03	△7.49	12.01	7.02
14 予備費	133,988,000	0	0	133,988,000	0.00	0	0.00	0	-	-	0.00	0.00
合 計	778,996,213,669	721,631,768,446	51,554,896,698	5,809,548,525	92.64	689,996,059,978	92.10	31,635,708,468	4.58	△0.27	100.00	100.00

※構成比は、個々に端数処理しているため、合計が100%と合わない場合がある。

(第9表)
平成29年度特別会計歳入決算状況

区 分	平成29年度			平成28年度			収入増減額比較		収入増減率		収入増減率	
	予算現額	調定額	収入済額	収入率	収入未済額	不納欠損額	収入率	対予算	対調定	前年度	29年度	28年度
	円	円	円	%	円	円	%	%	%	円	円	%
1 青森県公債費特別会計	171,540,963,000	171,533,782,268	171,533,782,268	100.00	0	0	100.00	99.99	100.00	22,693,271,591	148,840,510,677	148,840,510,677
2 青森県療育福祉・医療療育センター特別会計	1,949,764,000	1,919,946,155	1,917,986,506	98.37	1,946,419	13,230	99.90	99.68	99.90	79,013,018	1,838,973,488	1,838,973,488
3 青森県港湾整備事業特別会計	1,991,713,000	1,239,679,826	1,239,624,198	62.24	55,628	0	100.00	93.64	100.00	△111,255,081	1,350,879,279	1,350,879,279
4 青森県証紙特別会計	2,650,110,000	2,583,440,741	2,583,440,741	97.48	0	0	100.00	98.22	100.00	△20,598,055	2,604,038,796	2,604,038,796
5 青森県管理特別会計	220,745,000	303,214,094	303,214,094	137.36	0	0	100.00	138.99	99.94	3,943,811	299,270,283	299,270,283
6 青森県下水道事業特別会計	4,834,749,000	4,410,393,441	4,379,434,392	90.58	25,920,069	5,038,980	99.30	90.65	99.34	70,456,774	4,308,977,618	4,308,977,618
7 青森県駐車場事業特別会計	193,165,000	194,667,843	194,667,843	100.78	0	0	100.00	103.54	100.00	△12,383,453	207,051,296	207,051,296
8 青森県鉄道施設事業特別会計	5,306,949,000	5,120,718,118	5,120,718,118	96.49	0	0	100.00	96.91	100.00	△211,972,552	5,332,690,670	5,332,690,670
9 青森県就農支援資金特別会計	71,268,000	71,262,959	71,262,959	99.99	0	0	100.00	100.01	100.00	△4,508,080	75,771,039	75,771,039
10 青森県母子父子寡婦福祉資金特別会計	263,891,000	849,251,107	603,641,499	228.75	245,462,608	147,000	71.08	143.81	69.46	46,739,161	556,902,338	556,902,338
11 青森県小規模企業者等設備導入資金特別会計	5,429,225,000	10,322,199,618	10,312,763,841	189.95	9,435,777	0	99.91	234.94	99.83	2,917,028,473	7,395,735,368	7,395,735,368
12 青森県林業・木材産業改善資金特別会計	339,508,000	438,539,109	360,060,538	106.05	78,478,571	0	82.10	103.66	81.68	9,629,245	350,431,293	350,431,293
13 青森県沿岸漁業改善資金特別会計	132,415,000	311,244,975	311,101,785	234.94	143,190	0	99.95	190.96	99.89	58,246,370	252,855,415	252,855,415
合 計	194,924,465,000	199,298,340,254	198,931,698,782	102.06	361,442,262	5,199,210	99.82	102.28	99.79	25,517,611,222	173,414,087,560	173,414,087,560

※構成比は、個々に端数処理しているため、合計が100%と異なる場合があります。

定価小口一枚二付十五円四十四銭
 毎週月・水・金曜日発行
 (印刷所・販売人)
 青森市第二問屋町三丁目一番七七号
 東奥印刷株式会社
 (発行所・発行人)
 青森市長島二丁目一番一号
 青森市青森

(第10表)
 平成29年度特別会計歳出決算状況

区 分	平 成 29 年 度		平 成 28 年 度		支 出 額 増 減 額 (A)-(B)	支 出 額 前 年 度 比 増 減 率		支 出 額 の 成 成	
	予 算 現 額	支 出 額 (A)	支 出 額 (B)	執 行 率		29年度	28年度	29年度	28年度
	円	円	円	%	円	%	%	%	
1 青森県公債費特別会計	171,540,963,000	171,533,782,268	148,840,510,677	100.00	22,693,271,591	15.25	89.12	88.79	
2 青森県療育福祉・医療療育センター特別会計	1,949,764,000	1,893,381,596	1,798,214,407	97.11	95,167,189	5.29	0.98	1.07	
3 青森県港湾整備事業特別会計	1,991,713,000	1,205,639,584	1,292,822,822	60.53	△87,183,238	△6.74	0.63	0.77	
4 青森県証紙特別会計	2,650,110,000	2,422,403,081	2,454,970,195	91.41	△32,567,114	△1.33	1.26	1.46	
5 青森県管理特別会計	220,745,000	206,887,611	206,171,620	93.72	715,991	0.35	0.11	0.12	
6 青森県下水道事業特別会計	4,834,749,000	4,102,889,949	4,106,325,400	84.86	△3,435,451	△0.08	2.13	2.45	
7 青森県駐車場事業特別会計	193,165,000	183,943,488	191,201,176	95.23	△7,257,688	△3.80	0.10	0.11	
8 青森県鉄道施設事業特別会計	5,306,949,000	5,120,718,118	5,328,951,670	96.49	△208,233,552	△3.91	2.66	3.18	
9 青森県就農支援資金特別会計	71,268,000	71,262,959	28,347,000	99.99	42,915,959	151.40	0.04	0.02	
10 青森県母子父子寡婦福祉資金特別会計	263,891,000	180,674,569	224,509,700	68.47	△43,835,131	△19.52	0.09	0.13	
11 青森県小規模企業者等設備導入資金特別会計	5,429,225,000	5,427,542,854	3,147,096,450	99.97	2,280,446,404	72.46	2.82	1.88	
12 青森県林業・木材産業改善資金特別会計	339,508,000	22,044,001	245,663	6.49	21,798,338	8,873.27	0.01	0.00	
13 青森県沿岸漁業改善資金特別会計	132,415,000	94,546,956	18,790,261	71.40	75,756,695	403.17	0.05	0.01	
合 計	194,924,465,000	192,465,717,034	167,638,157,041	98.74	24,827,559,993	14.81	100.00	100.00	

※構成比は、個々に端数処理しているため、合計が100%と合わない場合があります。