

青森県報

号外第百十一号

平成二十八年
十二月二十八日
(水曜日)

目次

告 示

平成二十七年青森県歳入歳出決算の要領…………… (会計管理課) …… 一

告 示

青森県告示第八百二十七号

平成二十八年十一月青森県議会第二百八十八回定例会の認定に関する議決を経た平成二十七年青森県歳入歳出決算の要領を、地方自治法(昭和二十二年法律第六十七号)第二百三十三条第六項の規定により、次のとおり公表する。

平成二十八年十二月二十八日

青森県知事 三 村 申 吾

平成27年度青森県歳入歳出決算の要領

第1 一般会計決算の概要

1 一般会計決算状況

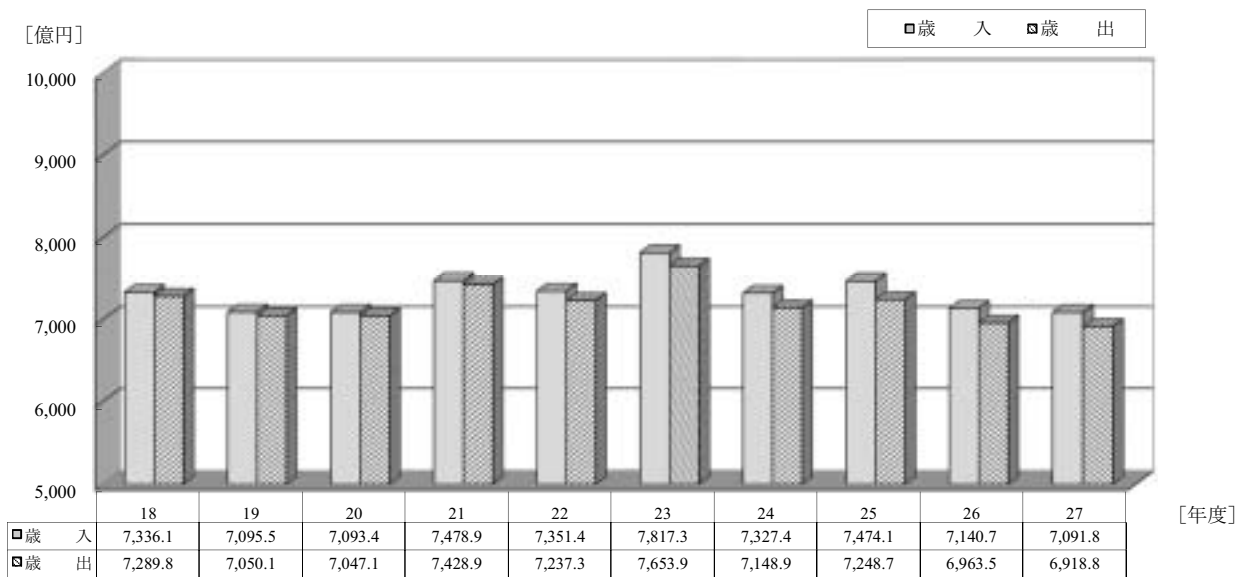
一般会計の予算現額は、7,455億5,932万7,446円で、前年度に比較して、33億7,259万6,470円、率にして0.45パーセント減少しています。

歳入決算額（総額）は、7,091億8,003万3,465円で、前年度に比較して、48億9,050万9,355円、率にして0.68パーセント減少しています。

歳出決算額（総額）は、6,918億7,914万6,909円で、前年度に比較して、44億7,168万8,674円、率にして0.64パーセント減少しています。

(図1)

一般会計決算規模の推移



2 一般会計歳入歳出収支の状況

歳入決算額（総額）から歳出決算額（総額）を差し引いた歳入歳出差引残額（歳計剰余金）は、173億88万6,556円となっています。

このうち翌年度へ繰り越すべき財源153億5,608万3,056円を差し引いた実質収支額は、19億4,480万3,500円で、前年度に比較して、2億6,432万7,247円、率にして11.97パーセント減少しています。

この実質収支額の2分の1以上に相当する9億7,240万2,000円は、地方自治法第233条の2の規定に基づいて青森県財政調整基金に積み立てられ、歳計剰余金の残額の163億2,848万4,556円は、平成28年度の一般会計の歳入に組み入れられました。

(第1表)

平成27年度一般会計決算状況

区 分		平成27年度 (A)	平成26年度 (B)	増 減 額 (A) - (B) (C)	増 減 率 (C) (B)
		円	円	円	%
1	予 算 現 額	745,559,327,446	748,931,923,916	△3,372,596,470	△0.45
2	歳 入 総 額	709,180,033,465	714,070,542,820	△4,890,509,355	△0.68
3	歳 出 総 額	691,879,146,909	696,350,835,583	△4,471,688,674	△0.64
4	歳入歳出差引残額 (歳 計 剰 余 金)	17,300,886,556	17,719,707,237	△418,820,681	△2.36
5 翌年度 へ繰り 越すべ き財源	継続費逐次繰越額	608,691,925	242,455,430	366,236,495	151.05
	繰越明許費繰越額	14,741,123,951	15,170,451,060	△429,327,109	△2.83
	事故繰越し繰越額	6,267,180	97,670,000	△91,402,820	△93.58
	計	15,356,083,056	15,510,576,490	△154,493,434	△1.00
6	実質収支額 (4 - 5)	1,944,803,500	2,209,130,747	△264,327,247	△11.97
7	実質収支額のうち 基金繰入額	972,402,000	1,104,566,000	△132,164,000	△11.97
8	翌年度の一般会計へ 組み入れる額 (4 - 7)	16,328,484,556	16,615,141,237	△286,656,681	△1.73

第2 一般会計歳入の状況

1 歳入決算額

予算現額 7,455億5,932万7,446円に対して、
調定額は 7,595億2,503万96円、
収入済額は 7,091億8,003万3,465円になりました。

調定額に対する収入率は93.37パーセントとなっています。

収入済額は、前年度に比較して、48億9,050万9,355円、率にして0.68パーセント減少しています。

2 収入済額の概要

収入済額的主要なものについて、前年度と比較した主な増減内容は、次のとおりです。

地方消費税清算金は、前年度に比較して、182億8,470万5,870円、率にして57.65パーセント増加しています。

[増加の主なもの 地方消費税清算金 前年度比182億8,470万5,870円増]

県税は、前年度に比較して、138億4,321万3,781円、率にして10.93パーセント増加しています。

[増加の主なもの 地方消費税 前年度比103億880万1,492円増]

県債は、前年度に比較して、93億610万9,000円、率にして12.13パーセント減少しています。

[減少の主なもの 臨時財政対策債 前年度比57億1,400万円減]

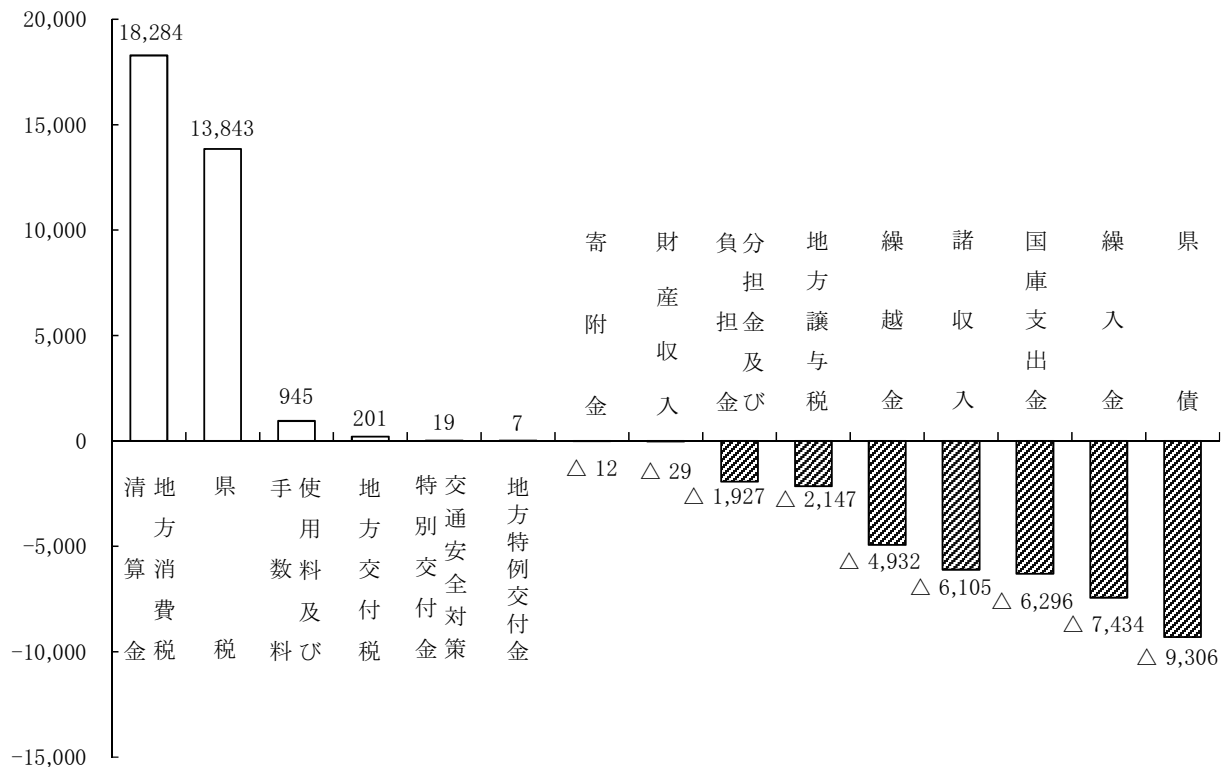
繰入金は、前年度に比較して、74億3,407万99円、率にして33.72パーセント減少しています。

[減少の主なもの 基金繰入金 前年度比74億9,561万4,099円減]

(図2)

[百万円]

【一般会計歳入の対前年度比増減額】



(第2表)

平成27年度一般会計歳入の対前年度比増減額

区 分	平成27年度		平成26年度		前年度比	
	歳入決算額 (A)	構成比	歳入決算額 (B)	構成比	増減額 (A) - (B) (C)	増減率 (C) (B)
1 県 税	140,520,394,291 ^円	19.81 [%]	126,677,180,510 ^円	17.74 [%]	13,843,213,781 ^円	10.93 [%]
2 地 方 消 費 税 金	50,001,309,161	7.05	31,716,603,291	4.44	18,284,705,870	57.65
3 地 方 譲 与 税	24,478,381,123	3.45	26,625,478,118	3.73	△2,147,096,995	△8.06
4 地 方 特 例 交 付 金	311,290,000	0.04	304,070,000	0.04	7,220,000	2.37
5 地 方 交 付 税	223,998,410,000	31.59	223,796,817,000	31.34	201,593,000	0.09
6 交 通 安 全 対 策 特 別 交 付 金	398,384,000	0.06	379,093,000	0.05	19,291,000	5.09
7 分 担 金 担 及 び 金	4,527,933,232	0.64	6,455,637,726	0.90	△1,927,704,494	△29.86
8 使 手 用 料 数 及 び 料	7,250,374,151	1.02	6,304,864,183	0.88	945,509,968	15.00
9 国 庫 支 出 金	104,612,061,380	14.75	110,908,953,080	15.53	△6,296,891,700	△5.68
10 財 産 収 入	1,672,817,918	0.24	1,702,075,683	0.24	△29,257,765	△1.72
11 寄 附 金	28,919,157	0.01	41,180,609	0.01	△12,261,452	△29.77
12 繰 入 金	14,609,371,678	2.06	22,043,441,777	3.09	△7,434,070,099	△33.72
13 繰 越 金	16,615,141,237	2.34	21,547,901,750	3.02	△4,932,760,513	△22.89
14 諸 収 入	52,771,372,137	7.44	58,877,263,093	8.25	△6,105,890,956	△10.37
15 県 債	67,383,874,000	9.50	76,689,983,000	10.74	△9,306,109,000	△12.13
合 計	709,180,033,465	100.00	714,070,542,820	100.00	△4,890,509,355	△0.68

構成比は、個々に端数処理しているため、合計が100%とならない場合がある。

3 収入未済額

収入未済額は、500億5,461万5,572円で、前年度に比較して、4億7,872万6,783円、率にして0.97パーセント増加しています。

収入未済額の主なものとしては、県税の23億8,806万4,061円（前年度比2億9,614万2,406円減）、諸収入の県境不法投棄産業廃棄物処理の行政代執行分の453億2,765万9,222円（前年度比7億6,961万2,718円増）があります。

4 不納欠損額

不納欠損額は、2億9,038万1,059円で、前年度に比較して、5,867万8,116円、率にして16.81パーセント減少しています。

不納欠損額の主なものとしては、県税の2億4,596万568円で、不納欠損額の84.70パーセントを占めています。

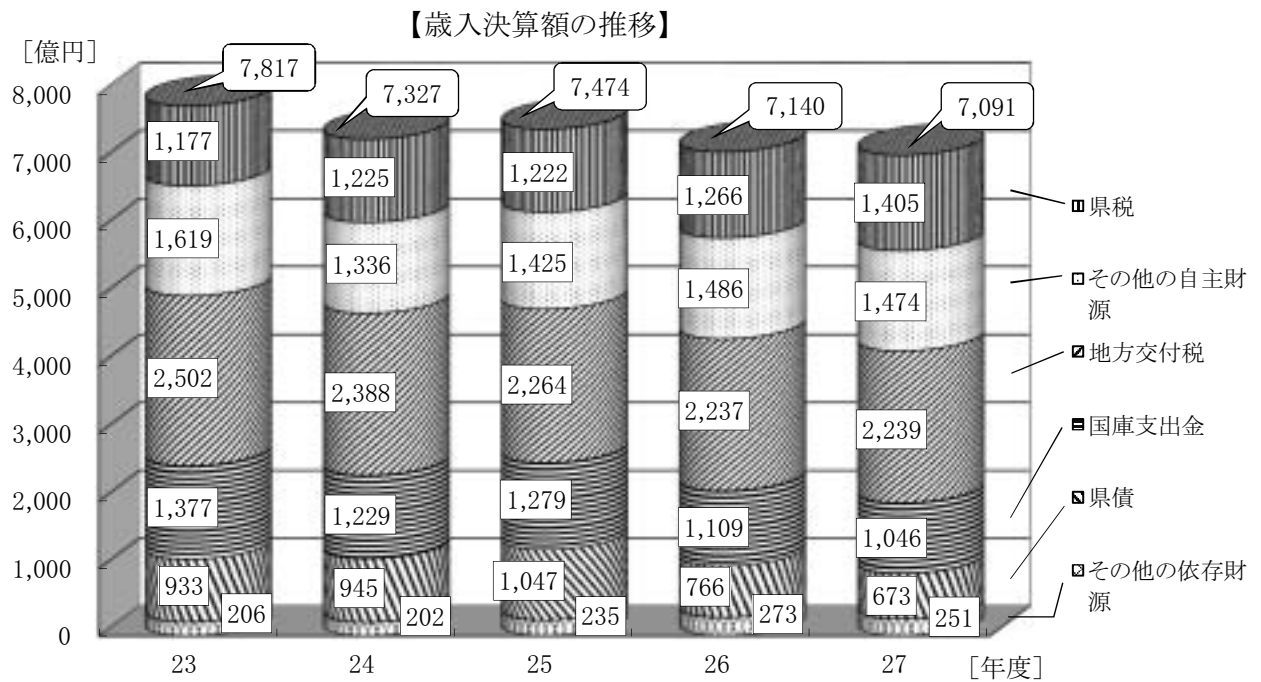
5 歳入決算額の構成比

歳入決算額の構成比は、地方交付税が2,239億9,841万円で31.59パーセントと最も高く、県税が1,405億2,039万4,291円で19.81パーセント、国庫支出金が1,046億1,206万1,380円で14.75パーセント、県債が673億8,387万4,000円で9.50パーセントの順となっています。

県が自主的に徴収又は収納できる財源である県税等の自主財源は、2,879億9,763万2,962円、構成比40.61パーセントとなっており、自主財源の比率は、前年度に比較して、2.05ポイント増加しています。

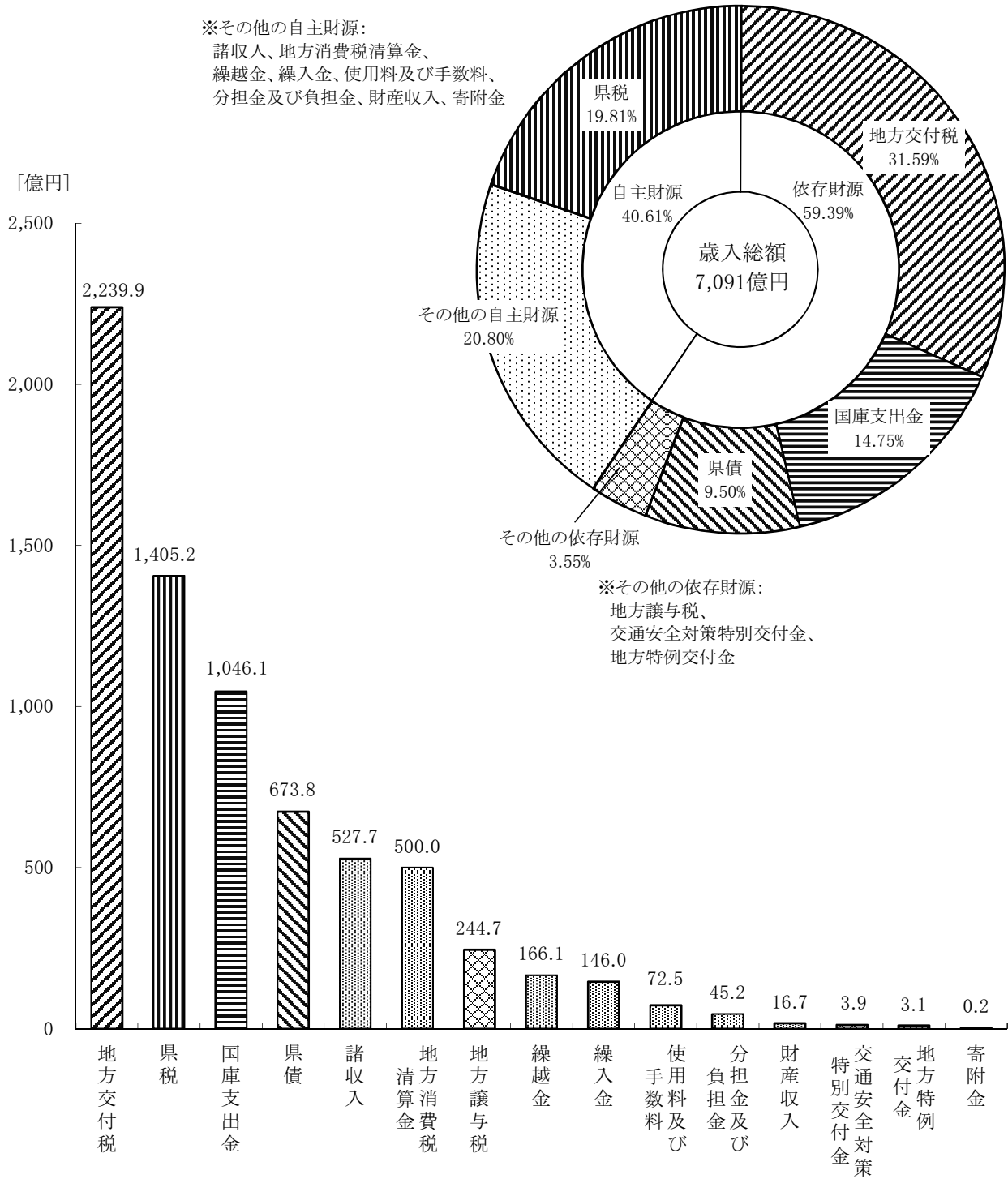
国から一定の基準等により交付されたり、割り当てられたりする財源である地方交付税、国庫支出金等の依存財源は、4,211億8,240万503円、構成比59.39パーセントとなっており、依存財源の比率は、前年度に比較して、2.05ポイント減少しています。

(図3)



(図 4)

【一般会計歳入の構成比】



第3 一般会計歳出の状況

1 歳出決算額

予算現額 7,455億5,932万7,446円に対して、

支出済額は 6,918億7,914万6,909円、

翌年度繰越額は 462億4,345万1,923円になりました。

予算現額に対する執行率は、92.80パーセントとなっています。

支出済額は、前年度と比較して、44億7,168万8,674円、率にして0.64パーセント減少しています。

2 支出済額の概要

支出済額的主要なものについて、前年度と比較した主な増減内容は、次のとおりです。

諸支出金は、前年度と比較して198億696万9,011円、率にして60.89パーセント増加しています。

[増加の主なもの 地方消費税清算金 前年度比105億2,973万9,870円増]

民生費は、前年度と比較して20億4,972万3,438円、率にして2.22パーセント増加しています。

[増加の主なもの 児童福祉総務費 前年度比60億7,335万7,784円増]

警察費は、前年度と比較して11億225万2,841円、率にして3.71パーセント増加しています。

[増加の主なもの 警察本部費 前年度比4億6,116万3,157円増]

農林水産業費は、前年度と比較して98億1,968万5,542円、率にして15.07パーセント減少しています。

[減少の主なもの 林業総務費 前年度比42億6,438万4,379円減]

商工費は、前年度と比較して50億2,179万6,991円、率にして6.96パーセント減少しています。

[減少の主なもの 中小企業振興費 前年度比32億1,632万374円減]

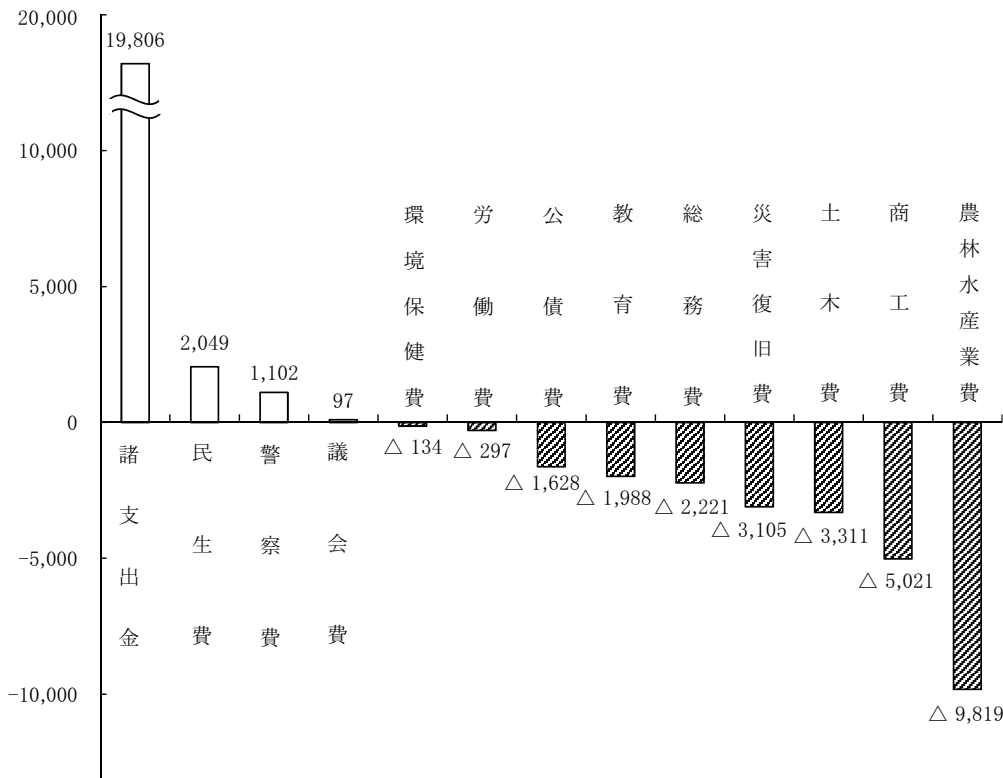
土木費は、前年度と比較して33億1,104万6,200円、率にして4.49パーセント減少しています。

[減少の主なもの 県道整備事業費 前年度比18億2,391万5,226円減]

(図5)

[百万円]

【一般会計歳出の対前年度比増減額】



(第3表)

平成27年度一般会計歳出の対前年度比増減額

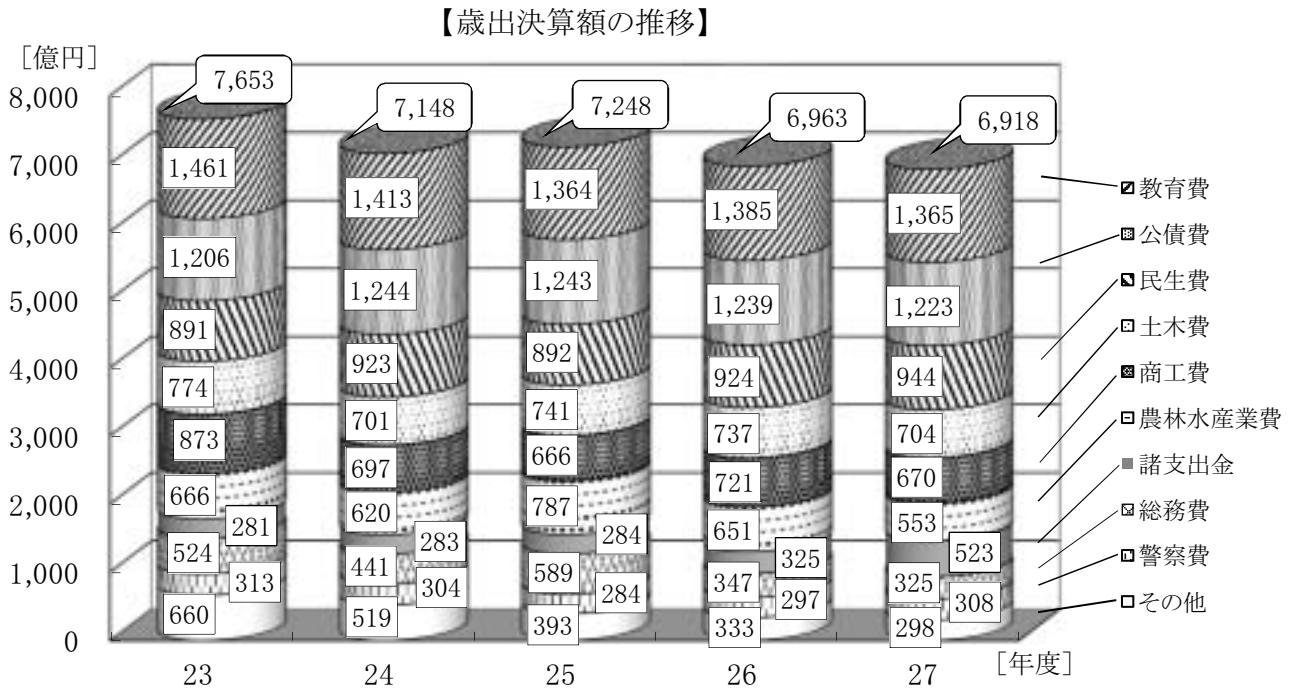
区 分	平成27年度		平成26年度		前年度比	
	歳出決算額 (A)	構成比	歳出決算額 (B)	構成比	増減額 (A) - (B) (C)	増減率 (C) (B)
1 議 会 費	1,281,008,495 ^円	0.19 [%]	1,183,495,968 ^円	0.17 [%]	97,512,527 ^円	8.24 [%]
2 総 務 費	32,515,083,449	4.70	34,736,464,619	4.99	△2,221,381,170	△6.39
3 民 生 費	94,481,916,599	13.66	92,432,193,161	13.27	2,049,723,438	2.22
4 環 境 保 健 費	23,000,560,381	3.32	23,134,920,061	3.32	△134,359,680	△0.58
5 労 働 費	4,083,874,689	0.59	4,381,356,323	0.63	△297,481,634	△6.79
6 農 林 水 産 業 費	55,339,579,002	8.00	65,159,264,544	9.36	△9,819,685,542	△15.07
7 商 工 費	67,089,732,263	9.70	72,111,529,254	10.36	△5,021,796,991	△6.96
8 土 木 費	70,477,015,635	10.19	73,788,061,835	10.60	△3,311,046,200	△4.49
9 警 察 費	30,804,351,585	4.45	29,702,098,744	4.27	1,102,252,841	3.71
10 教 育 費	136,589,450,943	19.74	138,577,639,152	19.90	△1,988,188,209	△1.43
11 災 害 復 旧 費	1,524,489,502	0.22	4,630,433,320	0.66	△3,105,943,818	△67.08
12 公 債 費	122,354,220,888	17.68	123,982,484,135	17.80	△1,628,263,247	△1.31
13 諸 支 出 金	52,337,863,478	7.56	32,530,894,467	4.67	19,806,969,011	60.89
14 予 備 費	0	0.00	0	0.00	0	—
合 計	691,879,146,909	100.00	696,350,835,583	100.00	△4,471,688,674	△0.64

構成比は、個々に端数処理しているため、合計が100%とならない場合がある。

3 歳出決算額の構成比

歳出決算額の構成比は、教育費が1,365億8,945万943円で19.74パーセントと最も高く、次いで公債費が1,223億5,422万888円で17.68パーセント、民生費が944億8,191万6,599円で13.66パーセント、土木費が704億7,701万5,635円で10.19パーセント、商工費が670億8,973万2,263円で9.70パーセントの順となっています。上位3科目の順位は、平成23年度以降5年連続して同じとなっています。

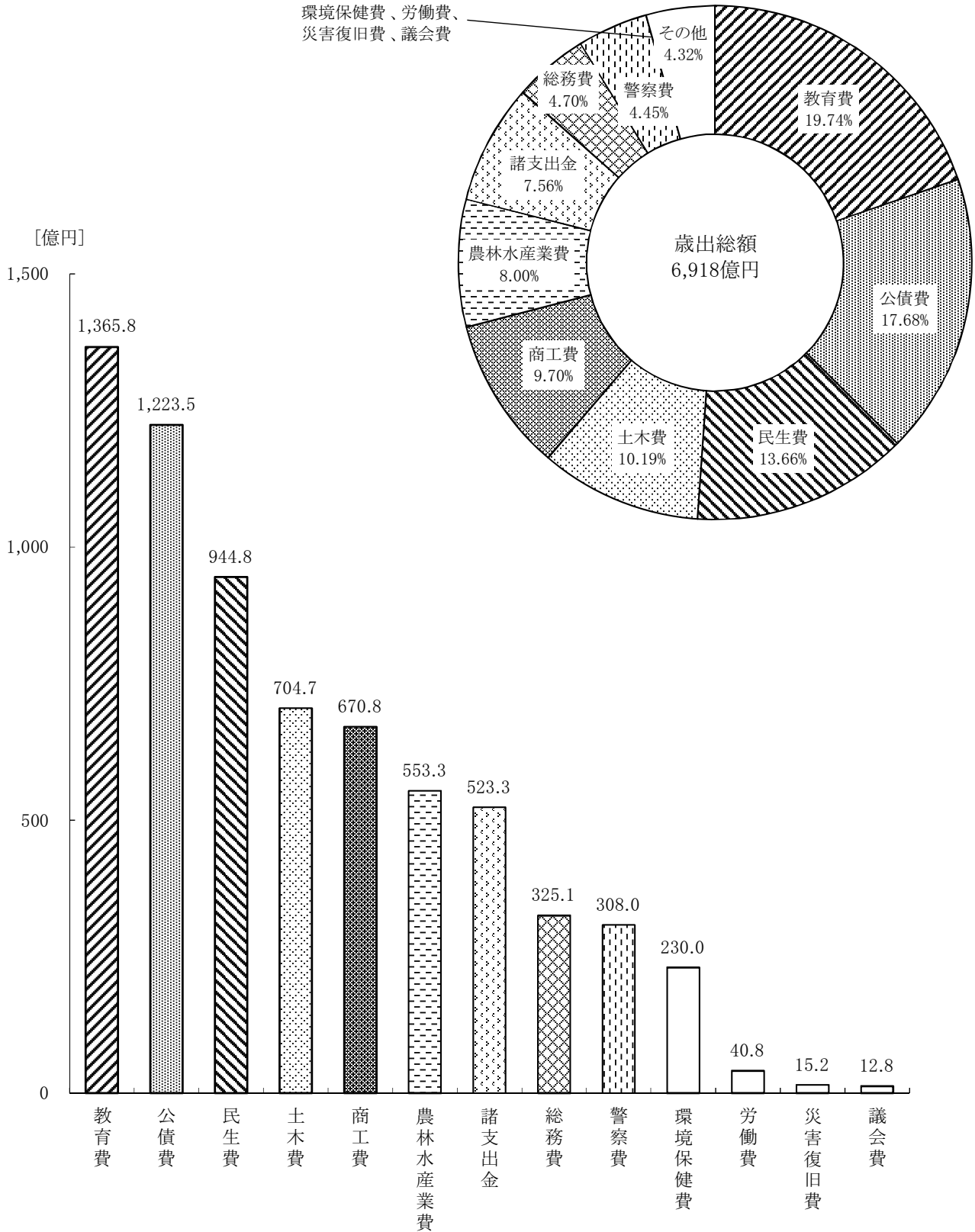
(図6)



(図 7)

※その他:
環境保健費、労働費、
災害復旧費、議会費

【一般会計歳出の構成比】



第4 特別会計決算の概要

1 特別会計決算状況

青森県公債費特別会計をはじめとする13の特別会計の合計額は以下のとおりです。

特別会計の予算現額は、1,729億7,329万4,610円で、前年度に比較して、752億1,031万5,908円、率にして、30.30パーセント減少しています。

歳入決算額（総額）は、1,782億3,481万3,426円で、前年度に比較して、753億9,892万7,722円、率にして、29.73パーセント減少しています。

歳出決算額（総額）は、1,711億6,659万6,977円で、前年度に比較して、756億8,896万9,788円、率にして、30.66パーセント減少しています。

2 特別会計歳入歳出収支の状況

歳入決算額（総額）から歳出決算額（総額）を差し引いた歳入歳出差引残額（歳計剰余金）は、70億6,821万6,449円となっています。

この歳計剰余金から翌年度へ繰り越すべき財源1億1,920万9,000円を差し引いた実質収支額は、69億4,900万7,449円で、前年度に比較して、2億8,204万3,776円、率にして4.23パーセント増加しています。

また、歳計剰余金は、各特別会計ごとに平成28年度の歳入に組み入れられました。

(第4表)

平成27年度特別会計決算状況

区 分		平成27年度 (A)	平成26年度 (B)	増 減 額 (A) - (B) (C)	増 減 率 (C) (B)
		円	円	円	%
1	予 算 現 額	172,973,294,610	248,183,610,518	△75,210,315,908	△30.30
2	歳 入 総 額	178,234,813,426	253,633,741,148	△75,398,927,722	△29.73
3	歳 出 総 額	171,166,596,977	246,855,566,765	△75,688,969,788	△30.66
4	歳入歳出差引残額 (歳 計 剰 余 金)	7,068,216,449	6,778,174,383	290,042,066	4.28
5 翌年度 へ繰り 越すべ き財源	継続費遞次繰越額	0	0	0	—
	繰越明許費繰越額	119,209,000	111,210,710	7,998,290	7.19
	事故繰越し繰越額	0	0	0	—
	計	119,209,000	111,210,710	7,998,290	7.19
6	実質収支額 (4 - 5)	6,949,007,449	6,666,963,673	282,043,776	4.23

第5 特別会計歳入の状況

1 歳入決算額

予算現額 1,729億7,329万4,610円に対して、
調定額は 1,786億4,771万2,185円、
収入済額は 1,782億3,481万3,426円になりました。

調定額に対する収入率は99.77パーセントとなっています。

収入済額は、前年度に比較して、753億9,892万7,722円、率にして29.73パーセント減少しています。

2 特別会計の収入済額の概要

収入済額の主なものについて、前年度と比較した主な増減内容は、次のとおりです。

青森県港湾整備事業特別会計の歳入決算額は、18億4,103万2,804円で、前年度に比較して、4億9,015万9,454円、率にして36.28パーセント増加しています。

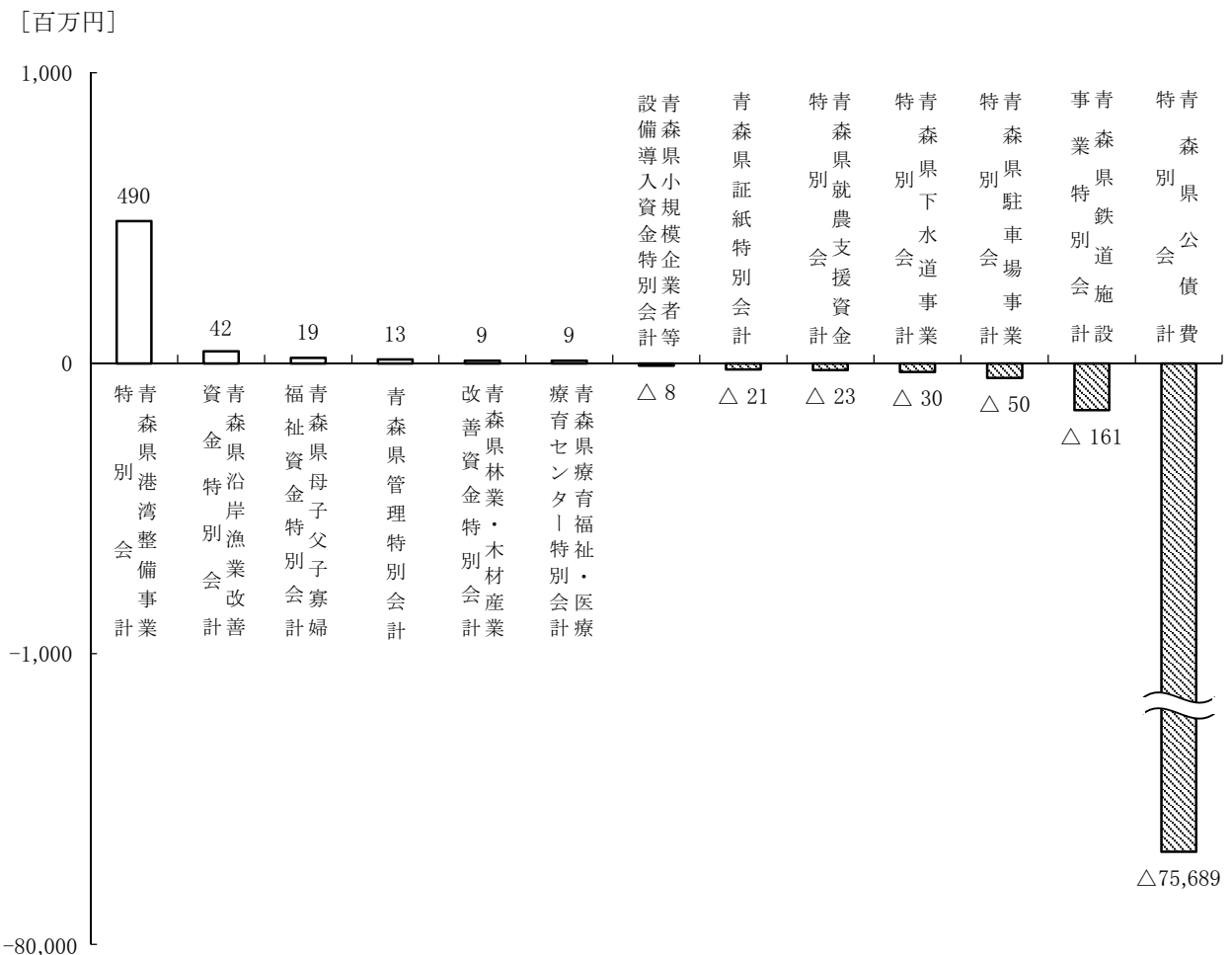
青森県沿岸漁業改善資金特別会計の歳入決算額は、2億4,845万5,852円で、前年度に比較して、4,255万7,639円、率にして20.67パーセント増加しています。

青森県公債費特別会計の歳入決算額は、1,554億788万2,492円となり、前年度に比較して、756億8,952万6,069円、率にして32.75パーセント減少しています。

青森県鉄道施設事業特別会計の歳入決算額は、44億8,256万9,453円で、前年度に比較して、1億6,101万4,692円、率にして3.47パーセント減少しています。

(図8)

【特別会計歳入の対前年度比増減額】



(第5表)

平成27年度特別会計歳入の対前年度比増減額

区 分	平成27年度		平成26年度		前年度比	
	歳入決算額 (A)	構成比	歳入決算額 (B)	構成比	増減額 (A) - (B) (C)	増減率 (C) (B)
1 青森県公債費特別会計	155,407,882,492 ^円	87.19 [%]	231,097,408,561 ^円	91.11 [%]	△75,689,526,069 ^円	△32.75 [%]
2 青森県療育福祉・医療療育センター特別会計	1,920,286,541	1.08	1,911,273,646	0.75	9,012,895	0.47
3 青森県港湾整備事業特別会計	1,841,032,804	1.03	1,350,873,350	0.53	490,159,454	36.28
4 青森県証紙特別会計	2,595,045,544	1.46	2,616,255,915	1.03	△21,210,371	△0.81
5 青森県管理特別会計	291,797,359	0.16	277,911,962	0.11	13,885,397	5.00
6 青森県下水道事業特別会計	3,918,994,606	2.20	3,949,280,491	1.56	△30,285,885	△0.77
7 青森県駐車場事業特別会計	247,914,504	0.14	298,143,386	0.12	△50,228,882	△16.85
8 青森県鉄道施設事業特別会計	4,482,569,453	2.51	4,643,584,145	1.83	△161,014,692	△3.47
9 青森県就農支援資金特別会計	78,734,019	0.04	101,990,917	0.04	△23,256,898	△22.80
10 青森県母子父子寡婦福祉資金特別会計	507,665,795	0.28	488,474,161	0.19	19,191,634	3.93
11 青森県小規模企業者等設備導入資金特別会計	6,347,509,559	3.56	6,355,617,015	2.51	△8,107,456	△0.13
12 青森県林業・木材産業改善資金特別会計	346,924,898	0.19	337,029,386	0.13	9,895,512	2.94
13 青森県沿岸漁業改善資金特別会計	248,455,852	0.14	205,898,213	0.08	42,557,639	20.67
合 計	178,234,813,426	100.00	253,633,741,148	100.00	△75,398,927,722	△29.73

構成比は、個々に端数処理しているため、合計が100%とならない場合がある。

3 収入未済額

収入未済額は、4億411万2,890円で、前年度に比較して、317万1,929円、率にして0.78パーセント減少しています。

収入未済額の主なものとしては、青森県母子父子寡婦福祉資金特別会計の2億8,158万179円（前年度比614万9,492円増）があります。

4 不納欠損額

不納欠損額は、878万5,869円で、前年度に比較して、4,462万8,387円、率にして83.55パーセント減少しています。

不納欠損額の主なものとしては、青森県下水道事業特別会計の448万7,519円があります。

第6 特別会計歳出の状況

1 歳出決算額

予算現額 1,729億7,329万4,610円に対して、

支出済額は 1,711億6,659万6,977円、

翌年度繰越額は 6億1,671万3,000円になりました。

予算現額に対する執行率は、98.96パーセントとなっています。

支出済額は、前年度と比較して、756億8,896万9,788円、率にして30.66パーセント減少しています。

2 特別会計の支出済額の概要

支出済額的主要なものについて、前年度と比較した主な増減内容は、次のとおりです。

青森県港湾整備事業特別会計の歳出決算額は、18億97万7,784円で、前年度と比較して、5億6,026万3,283円、率にして45.16パーセント増加しています。

青森県療育福祉・医療療育センター特別会計の歳出決算額は、18億9,686万9,907円となり、前年度と比較して、3,262万2,352円、率にして1.75パーセント増加しています。

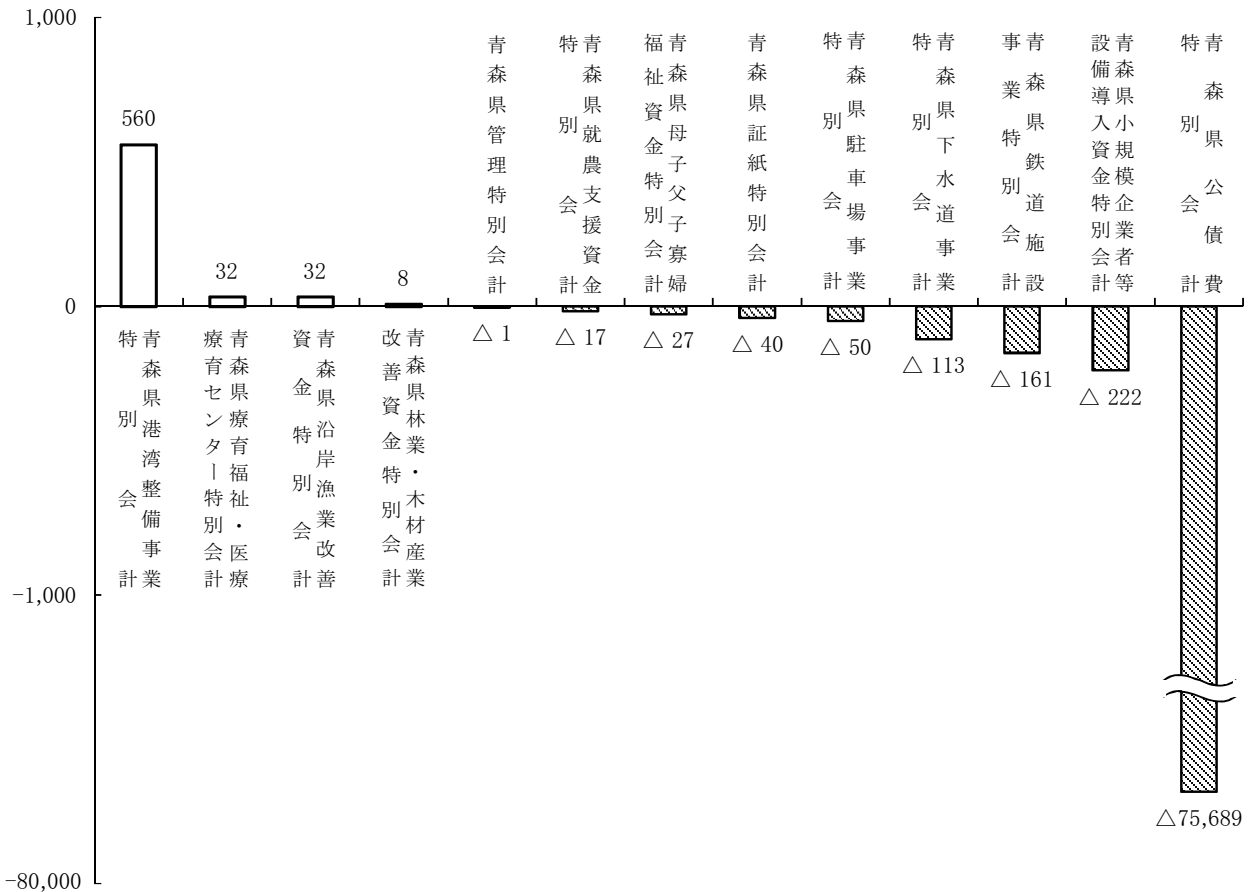
青森県公債費特別会計の歳出決算額は、1,554億788万2,492円で、前年度と比較して、756億8,952万6,069円、率にして32.75パーセント減少しています。

青森県小規模企業者等設備導入資金特別会計の歳出決算額は、6億3,624万9,145円となり、前年度と比較して、2億2,200万1,770円、率にして25.87パーセント減少しています。

(図9)

【特別会計歳出の対前年度比増減額】

[百万円]



(第6表)

平成27年度特別会計歳出の対前年度比増減額

区 分	平成27年度		平成26年度		前年度比	
	歳出決算額 (A)	構成比	歳出決算額 (B)	構成比	増減額 (A) - (B) (C)	増減率 (C) (B)
1 青森県公債費特別会計	155,407,882,492 ^円	90.79 [%]	231,097,408,561 ^円	93.62 [%]	△75,689,526,069 ^円	△32.75 [%]
2 青森県療育福祉・医療療育センター特別会計	1,896,869,907	1.11	1,864,247,555	0.76	32,622,352	1.75
3 青森県港湾整備事業特別会計	1,800,977,784	1.05	1,240,714,501	0.50	560,263,283	45.16
4 青森県証紙特別会計	2,443,882,039	1.43	2,484,831,301	1.01	△40,949,262	△1.65
5 青森県管理特別会計	216,086,643	0.13	217,046,479	0.09	△959,836	△0.44
6 青森県下水道事業特別会計	3,663,356,935	2.14	3,777,249,437	1.53	△113,892,502	△3.02
7 青森県駐車場事業特別会計	239,686,214	0.14	290,124,308	0.12	△50,438,094	△17.38
8 青森県鉄道施設事業特別会計	4,482,569,453	2.62	4,643,584,145	1.88	△161,014,692	△3.47
9 青森県就農支援資金特別会計	28,347,000	0.02	45,402,000	0.02	△17,055,000	△37.56
10 青森県母子父子寡婦福祉資金特別会計	258,500,442	0.15	285,977,856	0.12	△27,477,414	△9.61
11 青森県小規模企業者等設備導入資金特別会計	636,249,145	0.37	858,250,915	0.35	△222,001,770	△25.87
12 青森県林業・木材産業改善資金特別会計	9,623,196	0.01	737,753	0.01	8,885,443	1,204.39
13 青森県沿岸漁業改善資金特別会計	82,565,727	0.05	49,991,954	0.02	32,573,773	65.16
合 計	171,166,596,977	100.00	246,855,566,765	100.00	△75,688,969,788	△30.66

構成比は、個々に端数処理しているため、合計が100%とならない場合がある。

(第7表)

平成27年度一般会計歳入決算状況

区 分	平 成 27 年 度				平 成 26 年 度				収入済額の比較増減額 (A) - (B)		収入済額の前年度比増減率		収入済額の構成比	
	予算現額	調定額	収入済額 (A)	不納欠損額	収入未済額	収入率		収入済額 (B)	対比率		27年度	26年度	27年度	26年度
						対予算	対調定		対予算	対調定				
1 県 税	140,251,601,000	143,154,418,920	140,520,394,291	245,960,568	2,388,064,061	100.19	98.16	126,677,180,510	100.38	97.69	10.93	3.62	19.81	17.74
2 地方消費税金清算	50,001,310,000	50,001,309,161	50,001,309,161	0	0	100.00	100.00	31,716,603,291	100.00	100.00	57.65	21.17	7.05	4.44
3 地方譲与税	24,478,382,000	24,478,381,123	24,478,381,123	0	0	100.00	100.00	26,625,478,118	100.00	100.00	△8.06	16.85	3.45	3.73
4 地方特例交付金	311,290,000	311,290,000	311,290,000	0	0	100.00	100.00	304,070,000	100.00	100.00	2.37	△2.45	0.04	0.04
5 地方交付税	223,998,410,000	223,998,410,000	223,998,410,000	0	0	100.00	100.00	223,796,817,000	100.00	100.00	0.09	△1.16	31.59	31.34
6 交通安全対策特別交付金	398,384,000	398,384,000	398,384,000	0	0	100.00	100.00	379,093,000	100.00	100.00	5.09	△11.98	0.06	0.05
7 分担金及び負担金	4,566,910,472	4,560,384,044	4,527,933,232	4,545,130	27,855,682	99.80	99.29	6,455,637,726	99.09	99.43	△29.86	50.56	0.64	0.90
8 使用料及び手数料	7,223,526,000	7,527,455,728	7,250,374,151	1,110,611	275,970,966	100.37	96.32	6,304,864,183	100.40	95.84	15.00	20.66	1.02	0.88
9 国庫支出金	124,267,240,484	104,612,061,380	104,612,061,380	0	0	84.18	100.00	110,908,953,080	83.91	100.00	△5.68	△13.34	14.75	15.53
10 財産収入	1,690,684,000	1,673,564,902	1,672,817,918	0	746,984	98.94	99.96	1,702,075,683	105.34	99.95	△1.72	△71.86	0.24	0.24
11 寄附金	17,822,000	28,919,157	28,919,157	0	0	162.27	100.00	41,180,609	348.16	100.00	△29.77	23.37	0.01	0.01
12 繰入金	13,170,603,000	14,609,371,678	14,609,371,678	0	0	110.92	100.00	22,043,441,777	103.39	100.00	△33.72	△19.77	2.06	3.09
13 繰越金	16,615,141,490	16,615,141,237	16,615,141,237	0	0	100.00	100.00	21,547,901,750	100.00	100.00	△4,932,760,513	27.92	2.34	3.02
14 諸収入	52,920,149,000	100,172,114,766	52,771,372,137	38,764,750	47,361,977,879	99.72	52.68	58,877,263,093	100.10	55.81	△10.37	4.37	7.44	8.25
15 県債	85,677,874,000	67,383,874,000	67,383,874,000	0	0	78.65	100.00	76,689,983,000	83.70	100.00	△12.13	△26.77	9.50	10.74
合 計	745,559,327,446	759,525,030,096	709,180,033,465	290,381,059	50,054,615,572	95.12	93.37	714,070,542,820	95.35	93.47	△0.68	△4.46	100.00	100.00

構成比は、個々に端数処理しているため、合計が100%とならない場合がある。

(第8表) 平成27年度一般会計歳出決算状況

区分	平成27年度			平成26年度			支出済額の 前年度比増減率	支出済額の 構成比	
	予算現額	支出済額 (A)	翌年度繰越額	不用額	執行率	支出済額 (B)			
						執行率			27年度
1 議会費	1,310,241,000	1,281,008,495	0	29,232,505	97.77%	1,183,495,968	8.24%	97,512,527	0.17%
2 総務費	38,143,643,439	32,515,083,449	4,774,847,304	853,712,686	85.24%	34,736,464,619	△6.39%	△2,221,381,170	4.70%
3 民生費	96,207,714,000	94,481,916,599	721,568,000	1,004,229,401	98.21%	92,432,193,161	2.22%	2,049,723,488	13.27%
4 環境保健費	24,939,294,146	23,000,560,381	599,415,362	1,339,318,403	92.23%	23,134,920,061	△0.58%	△134,359,680	3.32%
5 労働費	4,677,998,000	4,083,874,689	127,310,000	466,813,311	87.30%	4,381,356,323	△6.79%	△297,481,634	0.59%
6 農林水産業費	68,920,375,096	55,339,579,002	12,614,348,092	966,448,002	80.29%	65,159,264,544	△15.07%	△9,819,685,542	8.00%
7 商工費	68,542,560,000	67,089,732,263	800,008,200	652,819,537	97.88%	72,111,529,254	△6.96%	△5,021,796,991	9.70%
8 土木費	98,731,877,570	70,477,015,635	22,832,086,255	422,775,680	75.19%	73,788,061,835	△4.49%	△3,311,046,200	10.19%
9 警察費	31,499,737,216	30,804,351,585	324,445,000	370,940,631	97.79%	29,702,098,744	3.71%	1,102,252,841	4.45%
10 教育費	141,054,897,000	136,589,450,943	3,360,622,925	1,104,823,132	96.83%	138,577,639,152	△1.43%	△1,988,188,209	19.74%
11 災害復旧費	1,642,209,979	1,524,489,502	88,800,785	28,919,692	92.83%	4,630,433,320	△67.08%	△3,105,943,818	0.22%
12 公債費	122,396,863,000	122,354,220,888	0	42,642,112	99.97%	123,982,484,135	△1.31%	△1,628,263,247	17.68%
13 諸支出金	52,375,063,000	52,337,863,478	0	37,199,522	99.93%	32,530,894,467	60.89%	19,806,969,011	7.56%
14 予備費	116,854,000	0	0	116,854,000	0.00%	0	-	0	0.00%
合計	745,559,327,446	691,879,146,909	46,243,451,923	7,436,728,614	92.80%	696,350,835,583	△0.64%	△4,471,688,674	100.00%

構成比は、個々に端数処理しているため、合計が100%とならない場合がある。

(第9表)

平成27年度特別会計歳入決算状況

区 分	平 成 27 年 度						平 成 26 年 度				収入済額の比較増減額 (A) - (B)		収入済額の前年度比増減率		収入済額の構成	
	予算現額	調定額	収入済額 (A)	不納欠損額	収入未済額	収入率 対予算 % 対調定 %	収入済額 (B)	収入率 対予算 % 対調定 %	収入済額の前年度比増減率		収入済額の比較増減額 (A) - (B)		収入済額の構成			
									円	%	円	%	円	%	円	%
1 青森県公債費特別会計	155,431,180,000	155,407,882,492	155,407,882,492	0	0	231,097,408,561	99.99	100.00	△32.75	△75,689,526,069	87.19	38.92	27年度 %	26年度 %		
2 青森県教育福祉・医療費セクター特別会計	1,924,139,000	1,922,881,528	1,920,286,541	51,088	2,543,889	1,911,273,646	99.80	99.87	0.47	9,012,895	1.08	△4.26	1.08	0.75		
3 青森県港湾整備事業特別会計	1,909,289,600	1,841,096,432	1,841,032,804	0	63,628	1,350,873,350	96.43	100.00	36.28	490,159,454	1.03	△58.17	1.03	0.53		
4 青森県証紙特別会計	2,698,651,000	2,595,045,544	2,595,045,544	0	0	2,616,255,915	96.16	100.00	△0.81	△21,210,371	1.46	1.11	1.46	1.03		
5 青森県管理特別会計	235,404,000	291,797,359	291,797,359	0	0	277,911,962	123.96	100.00	5.00	13,885,397	0.16	8.42	0.16	0.11		
6 青森県下水道事業特別会計	4,275,919,010	3,952,003,614	3,918,994,606	4,487,519	28,521,489	3,949,280,491	91.65	99.16	△0.77	△30,285,885	2.20	△1.61	2.20	1.56		
7 青森県駐車場事業特別会計	240,827,000	247,914,504	247,914,504	0	0	298,143,386	102.94	100.00	△16.85	△50,228,882	0.14	△7.86	0.14	0.12		
8 青森県鉄道施設事業特別会計	4,671,164,000	4,482,569,453	4,482,569,453	0	0	4,643,584,145	95.96	100.00	△3.47	△161,014,692	2.51	△6.94	2.51	1.83		
9 青森県就職支援資金特別会計	78,719,000	78,734,019	78,734,019	0	0	101,990,917	100.02	100.00	△22.80	△23,256,898	0.04	10.69	0.04	0.04		
10 青森県母子小規模企業者等設備資金特別会計	400,851,000	789,245,974	507,665,795	0	281,580,179	488,474,161	126.65	64.32	3.93	19,191,634	0.28	1.88	0.28	0.19		
11 青森県林業・木材産業改善資金特別会計	638,643,000	6,360,425,336	6,347,509,559	0	12,915,777	6,355,617,015	997.03	99.80	△0.13	△8,107,456	3.56	10.11	3.56	2.51		
12 青森県沿路事業改善資金特別会計	338,093,000	428,712,252	346,924,898	4,247,252	77,540,102	337,029,386	103.07	71.53	2.94	9,895,512	0.19	2.74	0.19	0.13		
13 青森県沿路事業改善資金特別会計	132,415,000	249,403,678	248,455,852	0	947,826	205,898,213	187.63	99.62	20.67	42,557,639	0.14	△2.45	0.14	0.08		
合 計	172,973,294,610	178,647,712,185	178,234,813,426	8,785,869	404,112,890	253,633,741,148	103.04	99.77	102.20	△75,398,927,722	100.00	33.05	100.00	100.00		

構成比は、個々に端数処理しているため、合計が100%とならない場合がある。

(第10表) 平成27年度特別会計歳出決算状況

区 分	平成 27 年 度				平成 26 年 度		支出済額の 前年度比増減率		支出済額の 構成比		
	予 算 現 額	支 出 済 額 (A)	翌年度繰越額	不 用 額	執 行 率	支 出 済 額 (B)	執 行 率	27年度	26年度	27年度	26年度
								%	%	%	%
1 青森県公債費特別会計	155,431,180,000	155,407,882,492	0	23,297,508	99.99	231,097,408,561	99.99	△32.75	38.92	90.79	93.62
2 青森県療養福祉・医療療養センター特別会計	1,924,139,000	1,896,869,907	0	27,269,093	98.58	1,864,247,555	98.92	1.75	△5.82	1.11	0.76
3 青森県港湾整備事業特別会計	1,909,289,600	1,800,977,784	101,476,000	6,835,816	94.33	1,240,714,501	90.87	45.16	△58.18	1.05	0.50
4 青森県紙証特別会計	2,698,651,000	2,443,882,039	0	254,768,961	90.56	2,484,831,301	92.32	△1.65	0.90	1.43	1.01
5 青森県管理特別会計	235,404,000	216,086,643	0	19,317,357	91.79	217,046,479	96.64	△0.44	6.83	0.13	0.09
6 青森県下水道事業特別会計	4,275,919,010	3,663,356,935	515,237,000	97,325,075	85.67	3,777,249,437	93.31	△3.02	△2.99	2.14	1.53
7 青森県駐車場事業特別会計	240,827,000	239,686,214	0	1,140,786	99.53	290,124,308	99.70	△17.38	△8.96	0.14	0.12
8 青森県鉄道施設事業特別会計	4,671,164,000	4,482,569,453	0	188,594,547	95.96	4,643,584,145	97.51	△3.47	△6.94	2.62	1.88
9 青森県就業支援資金特別会計	78,719,000	28,347,000	0	50,372,000	36.01	45,402,000	44.52	△37.56	5.57	0.02	0.02
10 青森県母子父子事婦福祉資金特別会計	400,851,000	258,500,442	0	142,350,558	64.49	285,977,856	75.26	△9.61	△7.41	0.15	0.12
11 青森県小規模企業等設備導入資金特別会計	636,643,000	636,249,145	0	393,855	99.94	858,250,915	99.98	△25.87	7.62	0.37	0.35
12 青森県林業・木材産業改善資金特別会計	338,093,000	9,623,196	0	328,469,804	2.85	737,753	0.23	1,204.39	△77.66	0.01	0.01
13 青森県沿岸漁業改善資金特別会計	132,415,000	82,565,727	0	49,849,273	62.35	49,991,954	37.75	65.16	△55.43	0.05	0.02
合 計	172,973,294,610	171,166,596,977	616,713,000	1,189,984,633	98.96	246,855,566,765	99.46	△30.66	33.85	100.00	100.00

構成比は、個々に端数処理しているため、合計が100%とならない場合がある。

青森県 青森市 青森市市長 青森市第一印刷株式会社 定価小口一枚二円十五円四十四銭 毎週月・水・金曜日発行 (発行所・発行人) 青森市長 青森市第一印刷株式会社 (印刷所・販売人) 青森市第一印刷株式会社